



Regionální statistika ceny práce

III. čtvrtletí 2007

Podnikatelská sféra

Středočeský kraj

Revidované výsledky ke dni 10. 3. 2010

Copyright - MPSV ČR

Publikace ani její část nesmí být kopírována, rozšiřována a zařazována do informačních systémů v jakékoliv formě (elektronické, mechanické, optické, magnetické aj.) bez písemného souhlasu

Ministerstva práce a sociálních věcí

Zpracovatel: TREXIMA, spol. s r.o., tř. T. Bati 299, 764 21 Zlín - Louky

O b s a h :

Úvod	7
-------------------	---

Výsledková část podnikatelská sféra

Základní metodické přístupy	11
Popis publikovaných tabulek	12

Hodinový výdělek

PS-V0	Hodinový výdělek v podnikatelské sféře	13
PS-V1	Hodinový výdělek podle hlavních tříd zaměstnání KZAM-R	14
PS-V2	Hodinový výdělek podle věkových kategorií	15
PS-V4	Hodinový výdělek podle vzdělání	15
PS-V5	Hodinový výdělek podle podskupin zaměstnání KZAM-R.....	16
PS-V6	Hodinový výdělek podle kategorií zaměstnání	22
PS-V8	Hodinový výdělek podle pohlaví	22

Hrubá měsíční mzda

PS-M0	Hrubá měsíční mzda a její složky, diferenciacce, placená doba v podnikatelské sféře	23
PS-M1	Hrubá měsíční mzda a její složky, diferenciacce, placená doba podle hlavních tříd zaměstnání KZAM-R.....	24
PS-M5	Hrubá měsíční mzda a její složky, diferenciacce, placená doba podle podskupin zaměstnání KZAM-R.....	26

Měsíční odpracovaná a neodpracovaná doba

PS-T5	Průměrná měsíční odpracovaná a neodpracovaná doba podle podskupin zaměstnání KZAM-R	38
-------	--	----

Dodatek – technický popis šetření

1. Metoda výběru ekonomických subjektů	47
1.1 Základní soubor	47
1.2 Struktura výběrového souboru	47
1.3 Výběr	48
2. Vstupní údaje	49
2.1 Sběr dat	49
2.2 Nejdůležitější vstupní údaje	50
2.3 Klasifikace a číselníky	50
3. Nejdůležitější sledované veličiny	52
3.1 Hodinový výdělek	52

3.2 Hrubá měsíční mzda	52
3.3 Měsíční odpracovaná a neodpracovaná doba	53
4. Dopočtové metody	54
4.1 Řešení neodpovědí a metoda vážení	54
4.2 Kvalita odhadů	55
4.3 Přehled publikovaných tabulek podle použitých vah	55
5. Definice vybraných pojmů	56



Úvod

Úvod

Regionální statistika ceny práce (RSCP) je systém pravidelného monitorování výdělkové úrovně a pracovní doby zaměstnanců v jednotlivých krajích České republiky formou statistického šetření. Sledovanými ukazateli výdělkové úrovně jsou hodinový výdělek a hrubá měsíční mzda (plat). Šetření metodicky vychází a je obsahově harmonizováno se strukturálním šetřením EU „Structure of Earnings Survey“, viz nařízení komise (ES) č. 1916/2000 ve znění pozdějších předpisů.

Šetření je pod názvem „Čtvrtletní šetření o průměrném výdělku“ zařazeno do programu statistických zjišťování, vyhlášených Českým statistickým úřadem (ČSÚ) ve sbírce zákonů pro příslušný kalendářní rok (viz příloha č. 2 Vyhlášky č. 476/2006 Sb., částka 156, kterou se stanoví Program statistických zjišťování na rok 2007) a pro vybrané ekonomické subjekty je povinné. Šetření provádí pracoviště státní statistické služby Ministerstva práce a sociálních věcí (MPSV). Průběh a vývoj šetření řídí komise, složená ze zástupců MPSV, ČSÚ, Ministerstva financí, České národní banky, CERGE-EI, VŠE v Praze, Českomoravské konfederace odborových svazů, Svazu průmyslu a dopravy ČR. Zpracovatelem RSCP je TREXIMA, spol. s r.o. (www.trexima.cz).

Nejdůležitějším kritériem pro členění výsledků RSCP je příslušnost šetřeného ekonomického subjektu k podnikatelské, nebo nepodnikatelské sféře. V podnikatelské sféře probíhá šetření se čtvrtletní periodou a ve sféře nepodnikatelské je prováděno s periodou pololetní. Zdrojem dat pro nepodnikatelskou sféru je Informační systém o platech, který je spravován Ministerstvem financí. Za každou sféru jsou vydávány samostatné výsledkové publikace.

Výsledkové publikace jednotlivých krajů jsou uloženy na stránkách <http://portal.mpsv.cz/> v sekci *Zaměstnanost*, v podsekci *Statistiky* pod odkazem *Statistika výdělků*.

Monitorováním výdělků a pracovní doby zaměstnanců na úrovni České republiky se zabývá „Informační systém o průměrném výdělku“ (ISPV). Výsledková publikace je k dispozici na internetových stránkách MPSV (www.mpsv.cz) v sekci *Příjmy a životní úroveň*.

Důkladný popis šetření, včetně všech výsledkových publikací, poskytuje také portál www.ispv.cz. Slouží především jako podpora respondentům, kteří zde naleznou všechny potřebné informace a podpůrné nástroje pro zasílání dat. Portál je využíván také k uveřejňování odborných studií a článků, které jako zdroj informací uvádí šetření ISPV a RSCP.

Ministerstvo práce a sociálních věcí děkuje všem respondentům šetření za přípravu vstupních dat pro šetření. Svědomitý přístup respondentů a dodržování termínů pro předání dat umožňují pravidelně uveřejňovat tuto publikaci.



Výsledková část

Podnikatelská sféra

Výsledková část podnikatelská sféra

Základní metodické přístupy

Tato publikace přináší charakteristiky hodinového výdělku, hrubé měsíční mzdy a pracovní doby získané za podnikatelskou sféru šetření RSCP (RSCP-PS). V RSCP se zařazují do podnikatelské sféry ekonomické subjekty, které odměňují mzdou, viz § 109, odst. 2 zákona č. 262/2006 Sb., zákoníku práce, ve znění pozdějších předpisů.

Primárním výsledkem RSCP jsou statistiky výdělkové úrovně jednotlivých zaměstnání (v klasifikaci KZAM-R), dalším produktem jsou odhady výdělkových parametrů zaměstnanecké populace krajů v členění podle firemních i zaměstnaneckých charakteristik. Ekonomické subjekty se v RSCP člení na organizační jednotky, jestliže je možné provést vnitřní rozčlenění podle okresů, ve kterých dílčí jednotky působí. Výsledky podle krajů jsou v tomto smyslu výsledky získané pracovištní metodou.

Vedle podnikového výkaznictví ČSÚ je RSCP dalším zdrojem informací o výdělcích v jednotlivých krajích České republiky. Výkaznictví ČSÚ, jako tradiční zdroj, sbírá údaje o evidenčním počtu zaměstnanců a vyplacených mzdách za ekonomický subjekt a publikuje průměrné mzdy v členění podle firemních charakteristik. Při srovnávání výsledků výkaznictví a RSCP-PS je třeba vzít v úvahu rozdílnou definici podnikatelské sféry, rozdílné metody výpočtu výdělkových charakteristik a rozdílný způsob členění výsledků podle krajů. Výkaznictví ČSÚ člení výsledky podle sídla ekonomického subjektu, tj. podnikovou metodou.

Respondenty šetření RSCP-PS jsou aktivní ekonomické subjekty (ES) z institucionálních sektorů nefinančních podniků, finančních institucí a vládních institucí zapsané v registru ekonomických subjektů ČSÚ (RES). Na základě Automatizovaného rozpočtového informačního systému (ARIS), který je spravován Ministerstvem financí, se zjišťuje způsob odměňování a příslušnost ekonomického subjektu k podnikatelské sféře. Šetření je výběrové pro ES s 10 až 249 zaměstnanci a plošné pro ES s 250 a více zaměstnanci. Náhodný výběr je prováděn na základě příslušnosti ES do kraje, velikostní kategorie a odvětví ekonomické činnosti.

Tabulky s označením PS-V5, PS-M5, PS-T5 obsahují charakteristiky výběrového souboru (statistiky) jednotlivých zaměstnání na úrovni podskupin zaměstnání (čtyřmístný KZAM-R). Při interpretaci výsledků je nutno mít na zřeteli, že charakteristiky výběrového souboru nelze automaticky pokládat za odhady platné pro celou zaměstnaneckou populaci. Výběrové charakteristiky jsou ovlivněny větším relativním zastoupením velkých ekonomických subjektů ve výběrovém souboru RSCP-PS. Ostatní tabulky obsahují odhady parametrů základního souboru a při jejich výpočtu byly využity dopočtové metody založené na pravděpodobnosti výběru ekonomických subjektů.

Popis publikovaných tabulek

Tabulky v publikaci jsou rozděleny podle sledovaného ukazatele do tří základních okruhů. Tabulky přinášející charakteristiky hodinového výdělku jsou označeny PS-Vx, kde PS značí podnikatelskou sféru a x je pořadové číslo tabulky. Charakteristiky hrubé měsíční mzdy, struktury mzdy a průměrné placené doby jsou obsaženy v tabulkách se značením PS-Mx a charakteristiky měsíční odpracované a neodpracované doby v tabulkách se značením PS-Tx.

Hlavním výsledkem RSCP jsou statistiky výdělkové úrovně a pracovní doby za jednotlivá zaměstnání podle klasifikace KZAM-R, obsažené v tabulkách PS-V5, PS-M5 a PS-T5. Tyto tabulky obsahují ta zaměstnání, která jsou ve své podskupině zaměstnání (čtyřmístný KZAM-R) zastoupena alespoň třemi ekonomickými subjekty a zároveň deseti zaměstnanci. Uvedené počty organizačních jednotek a zaměstnanců ukazují na zastoupení ve výběrovém souboru. V ostatních tabulkách jsou počty zaměstnanců uváděny v % a jejich účelem je přiblížit relativní zastoupení publikovaných kategorií. Údaje o počtech zaměstnanců z této publikace neslouží jako zdroj informací o počtech zaměstnanců v krajích, ty zjišťují šetření ČSÚ – podnikové výkaznictví a výběrové šetření pracovních sil (viz www.czso.cz).

Statistické charakteristiky používané ve výsledkových tabulkách:

1. decil	První decil je hodnota, pod kterou leží 10 % nejnižších hodnot sledovaného znaku.
1. kvartil	První kvartil je hodnota, pod kterou leží 25 % nejnižších hodnot sledovaného znaku.
Medián	Medián je hodnota uprostřed vzestupně uspořádané řady hodnot sledovaného znaku, polovina hodnot je nižší než medián a druhá polovina je vyšší než medián.
3. kvartil	Třetí kvartil je hodnota, nad kterou leží 25 % nejvyšších hodnot sledovaného znaku.
9. decil	Devátý decil je hodnota, nad kterou leží 10 % nejvyšších hodnot sledovaného znaku.
Průměr	Průměr je počítán jako vážený (případně nevážený) aritmetický průměr sledovaného znaku.

Ostatní symboly používané ve výsledkových tabulkách:

"Neuvedeno"	Symbol "Neuvedeno" označuje kategorii zaměstnanců, u které nebyl uveden kód příslušného třídícího znaku.
"*"	Symbol "*" označuje položku vstupních dat vypočítanou, ale nezveřejnitelnou z důvodu nedostatečného počtu vstupních hodnot (méně než 3 ekonomické subjekty a 10 zaměstnanců).

Hodinový výdělek v podnikatelské sféře ¹⁾

kraj: Středočeský

Medián hodinového výdělku 117,54 Kč/hod

Index mediánu hodinového výdělku zaměstnanců

meziroční vůči 3. čtvrtletí 2006..... 108,4 %

Diferenciace

1. decil - 10 % hodinových výdělků menších než 64,91 Kč/hod

1. kvartil - 25 % hodinových výdělků menších než 87,38 Kč/hod

Medián - 50 % hodinových výdělků menších než 117,54 Kč/hod

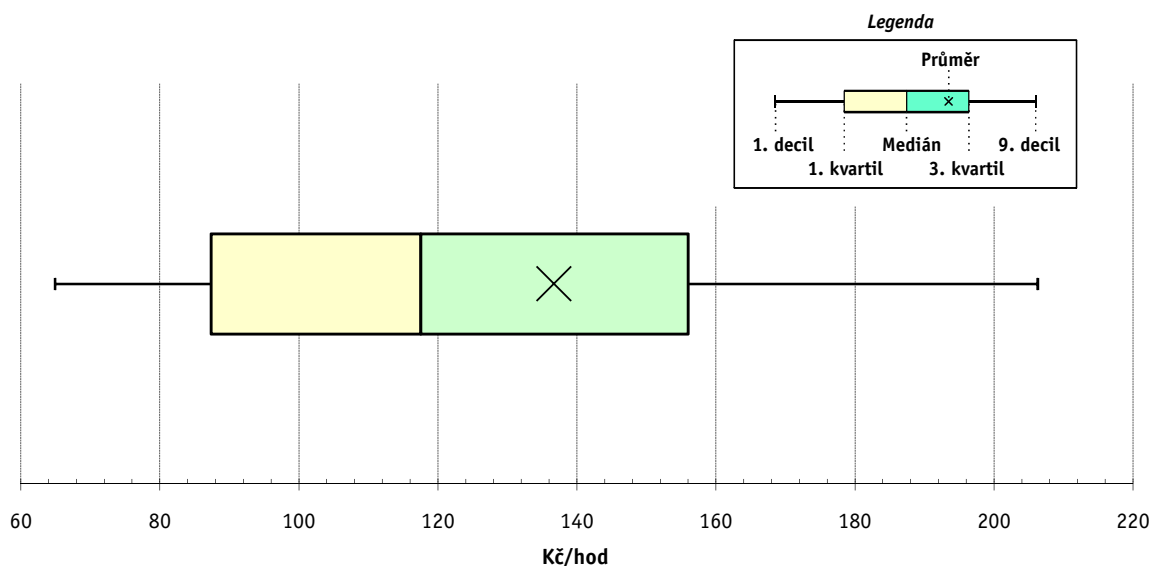
3. kvartil - 25 % hodinových výdělků větších než 155,97 Kč/hod

9. decil - 10 % hodinových výdělků větších než 206,27 Kč/hod

Průměr hodinového výdělku 136,70 Kč/hod

Podíl zaměstnanců s podprůměrným

hodinovým výdělkem 63,9 %



Vysvětlivky:

1) Hodinový výdělek se zjišťuje jako průměrný hodinový výdělek definovaný v § 351 až § 362 zákona č. 262/2006 Sb., zákoníku práce, ve znění pozdějších předpisů.

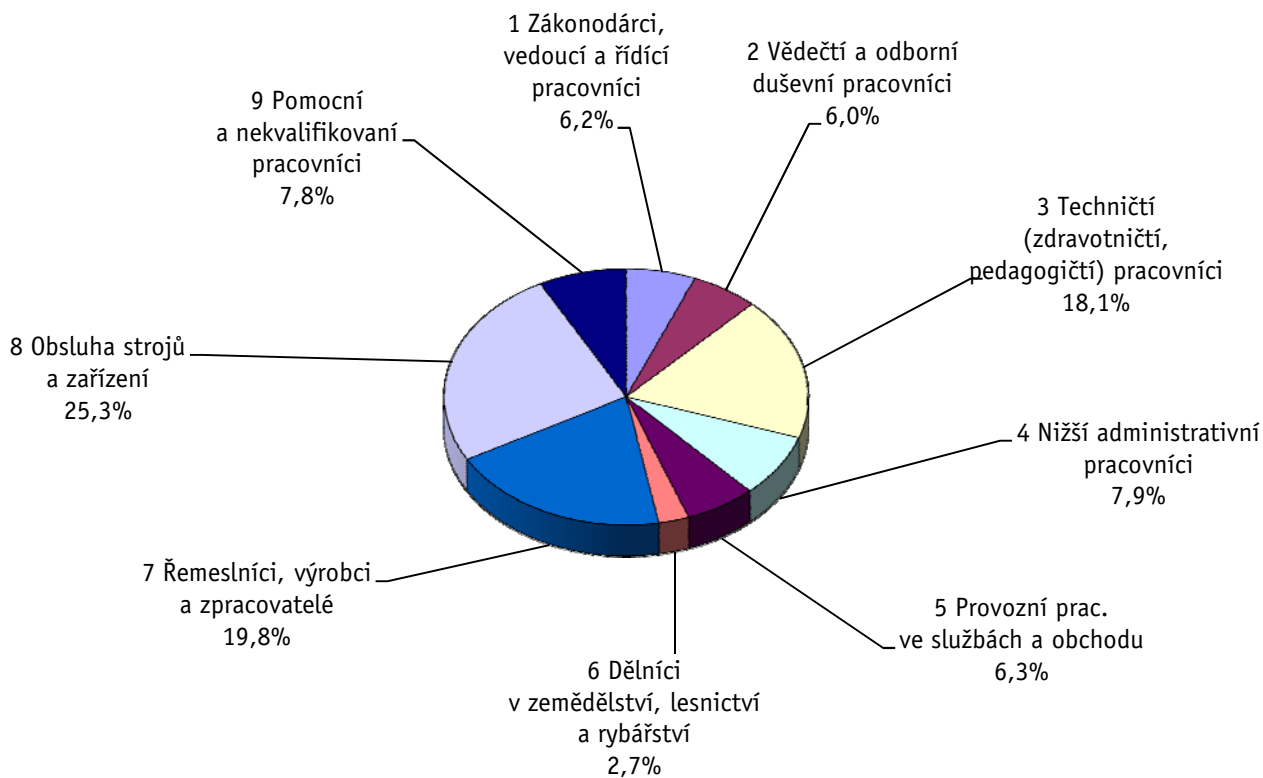
Revidované výsledky ke dni 10. 3. 2010

Hodinový výdělek podle hlavních tříd zaměstnání KZAM-R

kraj: **Středočeský**

Hlavní třída zaměstnání KZAM-R	Struktura zaměstnanců	Medián	Diferenciace		Průměr
			1. decil	9. decil	
	%	Kč/hod	Kč/hod	Kč/hod	Kč/hod
1 Zákonodárci, vedoucí a řídicí pracovníci	6,2	219,36	101,15	580,32	306,19
2 Vědečtí a odborní duševní pracovníci	6,0	170,50	102,39	288,28	190,95
3 Techničtí, zdravotničtí a pedagogičtí pracovníci	18,1	144,96	91,07	241,99	162,69
4 Nižší administrativní pracovníci	7,9	103,25	73,86	160,25	112,31
5 Provozní pracovníci ve službách a obchodu	6,3	74,13	50,06	135,34	84,37
6 Dělníci v zemědělství, lesnictví a rybářství	2,7	88,00	62,06	130,71	94,26
7 Řemeslníci, výrobci a zpracovatelé	19,8	117,89	66,17	178,93	122,12
8 Obsluha strojů a zařízení	25,3	114,22	69,68	163,31	116,79
9 Pomocní a nekvalifikovaní pracovníci	7,8	76,43	52,05	124,27	84,14
C E L K E M - podnikatelská sféra	100	117,54	64,91	206,27	136,70

Struktura zaměstnanců dle hlavních tříd KZAM - R



3. čtvrtletí 2007

RSCP - podnikatelská sféra

PS-V2

Revidované výsledky ke dni 10. 3. 2010

Hodinový výdělek
podle věkových kategorií

kraj: Středočeský

Věková kategorie	Struktura zaměstnanců	Medián	Diferenciace		Průměr
			1. decil	9. decil	
	%	Kč/hod	Kč/hod	Kč/hod	Kč/hod
do 20 let	0,9	80,41	56,62	120,27	84,61
20 - 29 let	19,7	116,57	65,00	181,31	123,40
30 - 39 let	25,4	126,84	69,93	233,18	149,42
40 - 49 let	22,9	118,67	66,84	223,00	144,16
50 - 59 let	25,5	114,08	64,19	199,43	132,01
60 a více let	5,6	104,37	55,50	195,23	124,77
C E L K E M - podnikatelská sféra	100	117,54	64,91	206,27	136,70

3. čtvrtletí 2007

RSCP - podnikatelská sféra

PS-V4

Revidované výsledky ke dni 10. 3. 2010

Hodinový výdělek
podle vzdělání

kraj: Středočeský

Vzdělání	Struktura zaměstnanců	Medián	Diferenciace		Průměr	
			1. decil	9. decil		
	%	Kč/hod	Kč/hod	Kč/hod	Kč/hod	
KKOV						
Základní a nedokončené	A-C	10,3	85,68	54,00	140,62	92,60
Střední bez maturity	D,E,H,J	47,0	109,43	62,47	171,58	114,83
Střední s maturitou	K-M	30,6	132,77	77,71	225,71	148,38
Vyšší odborné a bakalářské	N,R	1,5	145,79	88,40	242,95	163,32
Vysokoškolské	T,V	7,6	209,51	115,00	504,45	282,38
Neuvedeno		3,0	121,30	62,61	189,11	128,66
C E L K E M - podnikatelská sféra	100	117,54	64,91	206,27	136,70	

Revidované výsledky ke dni 10. 3. 2010

Hodinový výdělek podle podskupin zaměstnání KZAM-R

kraj: **Středočeský**

Podskupiny zaměstnání KZAM-R	Výběrový soubor		Medián	Diferenciace		Průměr
	počet org. jednotek	počet zaměst.		1. decil	9. decil	
			Kč/hod	Kč/hod	Kč/hod	Kč/hod
1210 Ředitelé a prezidenti velkých organizací, podniků	173	268	540,77	194,16	1 510,46	735,28
1221 Vedoucí pracovníci v zemědělství, lesnictví, rybářství a mysliv.	47	177	182,09	118,67	400,11	228,84
1222 Vedoucí pracovníci v průmyslu (ve výrobě)	160	1 950	311,40	208,67	814,89	495,50
1223 Vedoucí pracovníci ve stavebnictví a zeměměřičtví	29	91	275,48	148,21	477,76	311,45
1224 Vedoucí pracovníci ve velkoobchodě a v maloobchodě	145	1 070	157,84	83,59	351,98	201,38
1225 Vedoucí pracovníci v restauracích a hotelích	5	11	132,39	102,87	317,31	175,19
1226 Ved. pracovníci v dopr., skladování, telekom. a na pošt. úřadech	62	570	132,76	110,40	331,91	182,09
1227 Vedoucí prac. v organ.zaměřených na poskytování obch.služeb	81	233	321,36	196,48	618,31	361,89
1228 Vedoucí prac. v pečovatel., úklidových a podobných službách	6	15	190,95	138,84	338,17	237,80
1229 Vedoucí pracovních dílčích celků jinde neuvedení (kult.,zdrav.)	58	152	182,27	114,09	454,53	243,48
1231 Vedoucí pracovníci finančních a hospodářských útvarů	200	396	304,36	150,00	811,59	408,25
1232 Vedoucí pracovníci personálních útvarů a útvarů průmysl. vztahů	78	107	340,10	151,00	780,55	399,96
1233 Vedoucí pracovníci obytných útvarů (včetně průzkumu trhu)	137	351	301,39	149,83	802,12	408,54
1234 Ved. pracovníci reklamních útvarů a útvarů pro styk s veřejností	39	88	324,98	155,81	731,50	372,00
1235 Vedoucí pracovníci zásobovacích útvarů	100	192	231,84	137,00	546,08	306,76
1236 Vedoucí pracovníci výpočetních útvarů	53	70	282,63	153,18	631,52	371,28
1237 Vedoucí pracovníci výzkumných a vývojových útvarů	57	127	346,50	157,01	676,05	406,38
1239 Vedoucí pracovníci ostatních útvarů jinde neuvedení	119	364	231,94	123,83	519,26	300,19
1311 Vedoucí, ředitelé v zemědělství,lesnictví,rybářství a myslivosti	20	43	200,08	120,00	292,77	208,13
1312 Vedoucí, ředitelé v průmyslu (ve výrobě)	57	181	279,47	118,24	460,32	290,02
1313 Vedoucí, ředitelé ve stavebnictví a zeměměřičtví	17	29	232,53	115,00	672,56	308,00
1314 Vedoucí, ředitelé ve velkoobchodu a maloobchodu	110	398	150,13	92,07	281,00	178,16
1315 Vedoucí, ředitelé v restauracích a hotelích	32	68	121,39	77,39	205,10	134,65
1316 Vedoucí, ředitelé v dopravě, sklad., telekom. a na pošt. úřadech	44	262	159,08	118,20	264,02	205,01
1317 Vedoucí, ředitelé v podnicích poskytujících obchodní služby	22	67	197,29	150,91	372,48	254,78
1318 Vedoucí, ředitelé pečovatelských, úklidových a podob. služeb	11	12	138,00	82,05	302,60	181,11
1319 Vedoucí, ředitelé malých organizací ostatní (kult.,zdrav.,škol.)	12	14	176,21	124,51	370,45	213,56
2113 Chemici	11	381	134,11	101,11	220,76	148,29
2114 Geologové, geofyzici, geodeti, hydrologové apod.	9	18	160,86	90,00	267,82	171,70
2119 Ostatní vědci a odborníci v příbuzných oborech jinde neuved.	9	375	193,12	133,12	223,66	191,13
2122 Statistci	6	33	319,37	125,84	434,20	293,61
2131 Projektanti a analytici výpočetních systémů	25	277	226,47	144,63	300,42	229,04
2132 Programátoři	57	219	175,41	104,82	273,53	186,68
2139 Ostatní odborníci zabývající se výpoč. tech. jinde neuvedení	99	306	223,39	138,95	447,66	261,60
2142 Projektanti staveb a areálů, stavební inženýři	40	137	187,00	122,54	324,85	219,72
2143 Projektanti elektrotechnických zařízení, elektroinženýři	32	197	190,45	101,01	295,15	198,67
2144 Projektanti elektron.systémů a telekom.sítí, inženýři - elektronikci	31	227	192,99	87,17	421,57	231,80
2145 Projektanti a konstruktéři strojních zařízení, strojní inženýři	56	721	202,60	131,12	315,46	220,28
2146 Chemičtí inženýři, technologové	24	136	216,29	156,81	336,90	238,14
2149 Ostatní architekti, projekt., konstruk.a tech.inženýři (tvůr.prac.)	49	584	201,36	154,09	250,73	210,23
2211 Bakteriologové, biolog., ekolog., zoologové a odb.v přib.obor.	25	63	163,59	99,69	246,48	172,88
2212 Farmakologové, anatomové, biochemici, fyziolog., patologové	8	41	135,65	95,96	197,68	143,71
2213 Agronomové, šlechtitelé a odborníci v příbuzných oborech	24	101	156,49	105,69	270,86	170,41
2221 Lékaři, ordináři (kromě zubních lékařů)	24	947	179,81	109,53	325,31	201,99

Revidované výsledky ke dni 10. 3. 2010

Hodinový výdělek podle podskupin zaměstnání KZAM-R

kraj: Středočeský

Podskupiny zaměstnání KZAM-R	Výběrový soubor		Medián	Diferenciace		Průměr
	počet org. jednotek	počet zaměst.		1. decil	9. decil	
			Kč/hod	Kč/hod	Kč/hod	Kč/hod
2224 Farmaceuti, magistři v lékárně, lékárníci	12	56	189,88	145,00	280,21	204,35
2411 Odb. prac. na úseku účetnictví, financí, daní, ap., hlavní účetní	144	568	174,11	121,14	329,93	206,35
2412 Odbor. pracovníci na úseku zaměstnaneckých, personálních věcí	82	172	181,59	116,68	335,78	204,64
2413 Odborní pracovníci v bankovníctví a pojišťovnictví	57	918	166,17	121,53	247,81	182,15
2419 Ostatní odborní pracovníci v oblasti podnikání	86	1 270	241,91	195,72	294,85	250,47
2421 Právníci, právní poradci (mimo advokacie a soudnictví)	32	40	246,52	156,00	552,23	327,17
2429 Ostatní odborníci v právní oblasti jinde neuvedení	8	14	154,61	135,98	206,46	158,51
2433 Odborní pracovníci v informacích (např. vti)	9	20	166,12	109,73	217,45	166,78
2441 Ekonomové - vědecktí pracovníci, specialisté, experti	100	443	152,26	102,65	280,64	180,11
2447 Tlumočníci a překladatelé	8	17	208,52	133,90	424,58	239,23
2451 Spisovatelé, autoři, kritikové, novináři, redaktoři	14	25	102,34	78,92	162,85	112,20
2458 Umělečtí designéři a návrháři	4	59	222,15	153,87	403,85	254,83
2470 Odborní administrativní pracovníci jinde neuvedení	63	218	135,28	84,05	247,22	156,19
3111 Technici ve fyzikálních a příbuzných oborech	23	116	130,93	90,69	207,76	141,00
3112 Stavební technici	121	621	173,08	114,89	266,87	186,42
3113 Elektrotechnici	88	768	148,14	113,83	238,62	163,37
3114 Elektronici a technici v radiokomunikacích a telekomunikacích	35	270	147,41	116,07	270,66	175,17
3115 Strojírenští technici	118	4 267	192,12	124,09	245,01	191,55
3116 Chemičtí technici	41	484	154,66	107,23	218,99	162,15
3117 Důlní a hutní technici	16	80	170,79	126,43	246,27	175,55
3118 Technici v kartografii, kresličtí a zeměměřiči	54	187	142,93	81,00	229,71	152,92
3119 Ostatní techničtí pracovníci jinde neuvedení	268	2 686	175,76	110,57	262,94	186,24
3121 Poradci ve výpočetní technice	52	119	186,71	118,34	376,38	220,92
3122 Operátoři a obsluha výpočetní techniky	94	291	148,26	93,23	269,16	170,53
3123 Operátoři průmyslových robotů, nc strojů	12	93	168,26	110,40	263,47	176,93
3129 Ostatní technici ve výpočetní technice jinde neuvedení	22	50	149,51	93,95	264,59	167,21
3133 Obsluha vysílacího a telekomunikačního zařízení (vč. telegrafu)	4	32	132,85	106,10	152,53	134,59
3134 Obsluha lékařských zařízení	8	107	118,18	92,39	151,14	121,70
3151 Kolaudační technici a technici protipožární ochrany	18	91	149,06	95,30	214,37	152,58
3152 Bezpečnostní tech.a tech. pro kontrolu zdravotní nezávadnosti	99	466	145,17	101,46	222,29	158,26
3160 Technici železničního provozu	16	1 063	157,97	136,45	175,75	157,16
3211 Technici a laboranti v oblasti biologie a v příbuzných oborech	25	374	109,57	83,61	153,12	113,84
3212 Technici v agronomii, v lesnictví a v zemědělství	54	597	126,85	85,96	182,86	135,08
3223 Dietetici a odborníci na výživu	8	25	103,10	72,45	145,57	107,69
3226 Rehabilitační a fyzioterapeutičtí pracovníci (vč. odb. masérů)	11	164	96,38	79,60	120,85	100,11
3228 Farmaceutičtí asistenti	12	77	104,88	85,75	132,16	107,52
3229 Ostatní střední zdravotničtí pracovníci jinde neuvedení	10	193	112,84	86,22	137,50	112,78
3231 Ošetřovatelé, všeobecné zdravotní sestry	20	2 000	118,17	86,77	150,73	119,17
3232 Ženské sestry, porodní asistentky	8	183	122,84	98,20	149,99	123,35
3233 Sestry pro péči o dítě	7	210	132,30	103,82	151,75	129,54
3235 Sestry pro intenzivní péči	5	197	126,03	105,78	151,33	127,26
3342 Pedagogové v oblasti dalšího vzdělávání	14	47	166,27	108,83	291,21	191,39
3412 Pojišťovací agenti	30	195	127,06	98,56	166,37	139,64
3413 Obchodníci s realitami	4	13	238,85	70,38	502,74	288,07

Revidované výsledky ke dni 10. 3. 2010

Hodinový výdělek podle podskupin zaměstnání KZAM-R

kraj: Středočeský

Podskupiny zaměstnání KZAM-R	Výběrový soubor		Medián	Diferenciace		Průměr
	počet org.	počet		1. decil	9. decil	
	jednotek	zaměst.	Kč/hod	Kč/hod	Kč/hod	Kč/hod
3415 Obchodní cestující, profes. poradci v obchodě, obch.zástupci	146	1 067	172,66	100,47	284,73	190,82
3416 Nákupčí	182	1 144	172,72	104,35	318,94	194,65
3417 Odhadci a zbožíznalci	18	46	138,88	88,56	226,41	151,28
3419 Ostatní pracovníci - obchodní zprostředkovatelé jinde neuved.	8	17	169,41	105,73	282,02	186,16
3421 Obchodní agenti	146	1 315	177,23	104,12	269,69	187,03
3422 Odbytoví a přepravní agenti	216	1 827	138,99	99,41	241,04	161,74
3429 Ostatní obchodní agenti a makléři jinde neuvedení	13	24	108,97	46,06	192,14	118,47
3431 Odborné sekretářky, sekretáři	125	367	130,23	89,11	207,59	143,62
3433 Pracovníci v oblasti účetnictví, fakturace, rozpočet., kalkulace	353	2 392	137,33	89,31	212,79	150,13
3434 Pracovníci v oblasti statistiky a matematiky	20	44	145,34	104,67	289,70	163,31
3435 Pracovníci v oblasti práce a mezd (kromě účetních)	52	94	140,99	88,39	280,52	161,35
3436 Referenti osobních oddělení	120	334	152,00	97,49	209,52	159,22
3439 Ostatní odborní administrativní pracovníci jinde neuvedení	184	1 142	134,44	84,92	225,71	149,75
3453 Detektivové, kriminalisté	5	12	61,75	49,94	260,91	129,62
3471 Aranžéři, průmysloví a komerční návrháři, bytoví architekti	28	56	95,96	60,00	175,71	123,26
4111 Písačky - opisovačky, stenotypistky	5	11	84,55	54,00	100,20	85,43
4112 Kancelářští a manipul. prac. a obsl. zařízení na zpracování textu	28	132	114,09	66,80	144,30	108,50
4113 Pracovníci přípravy dat výpočetní techniky	25	94	94,43	68,48	144,14	101,88
4115 Sekretářky, sekretáři	221	915	115,83	78,00	187,94	127,43
4121 Nižší účetní	95	319	117,29	80,55	180,21	127,53
4123 Nižší finanční, daňoví úředníci a úředníci v příbuzných oborech	32	87	133,35	53,17	251,08	150,38
4131 Úředníci ve skladech	247	3 291	113,16	79,48	160,57	118,53
4132 Úředníci ve výrobě (např. výrobní plánovači)	77	487	137,44	82,63	228,00	146,66
4133 Úředníci v dopravě a v přepravě (dispečeri, kontrolori apod.)	68	536	136,74	94,72	199,04	145,55
4141 Řadoví knihovníci, archiváři, evidenční pracovníci	22	29	87,40	64,95	129,66	96,27
4190 Ostatní nižší úředníci jinde neuvedení	44	239	133,43	81,71	221,65	141,72
4211 Pokladníci (v bankách, pojišťovnách, spořitelnách, na poště)	96	327	112,32	81,55	142,82	113,94
4212 Úředníci na přepážkách a směnárnicích	62	1 102	102,44	88,42	128,90	107,70
4213 Pokladníci v obchodě, společném stravování apod.	90	971	82,51	68,55	102,40	84,44
4214 Prodavači vstupenek, jízdenek apod.	15	312	111,95	95,78	131,20	112,56
4222 Recepční	49	142	87,85	65,37	129,22	93,54
4223 Telefonisté	19	28	68,02	48,10	106,30	76,53
4224 Informátoři	10	29	91,46	71,04	107,99	89,81
5121 Pracovníci dohlížející nad obsluhujícím personálem, hospodyně	29	71	109,47	77,69	169,61	113,52
5122 Kuchaři	67	889	78,79	53,46	118,35	84,71
5123 Číšníci, servírky	13	82	68,33	54,03	116,10	79,76
5132 Pečovatelé a pomoc.ošetřovatelé v zařiz.soc.péče, v nemocnicích	14	772	79,78	61,37	103,00	84,89
5139 Ostatní pečovatelé a pomocní ošetřovatelé jinde neuvedení	5	10	94,23	65,09	111,27	91,80
5144 Maséři	3	19	58,32	51,28	114,36	68,22
5161 Hasiči, požárníci	15	352	142,23	104,33	194,37	147,30
5169 Ostatní pracovníci ochrany a ostrahy jinde neuvedení	75	943	75,98	56,00	165,64	92,73
5211 Prodavači v obchodech	241	4 721	75,11	54,51	117,19	82,53
5220 Prodavači ve stáncích a na tržištích	4	11	79,56	63,70	115,70	88,75
6111 Pěstitelé polních plodin	16	184	76,85	56,00	109,21	80,84

Revidované výsledky ke dni 10. 3. 2010

Hodinový výdělek podle podskupin zaměstnání KZAM-R

kraj: Středočeský

Podskupiny zaměstnání KZAM-R	Výběrový soubor		Medián	Diferenciace		Průměr
	počet org. jednotek	počet zaměst.		1. decil	9. decil	
			Kč/hod	Kč/hod	Kč/hod	Kč/hod
6112 Ovocnáři, vinaři, chmelaři a ostatní pěst.plodin rost.na stromech	4	50	79,37	51,17	113,26	80,36
6113 Zahradníci a pěstitelé zahradních plodin a sazenic	10	102	91,82	67,88	146,68	104,55
6121 Chovatelé hospodářských zvířat (kromě drůbeže a včel)	22	454	92,93	69,20	126,62	96,70
6122 Chovatelé drůbeže	9	540	76,52	62,52	99,29	79,76
6129 Ostatní chovatelé, ošetřovatelé zvířat jinde neuv.(v rezerv.)	3	39	76,89	62,27	115,71	83,36
6141 Dělníci pro pěstění a ošetřování lesa	19	316	68,53	54,00	87,34	70,45
6142 Dělníci pro těžbu dřeva (kromě obsluhy pojízdných zařízení)	7	116	110,99	71,95	151,60	115,59
7113 Horníci pro dobývání nerudných surovin a kamenolamači	3	29	107,39	89,46	147,22	109,47
7121 Zedníci pracující s tradičními materiály (bambus, hlína atd.)	4	11	95,53	86,25	103,82	97,47
7122 Zedníci, kameníci, omítkáři	66	387	102,17	73,70	148,38	106,40
7123 Betonáři, děl.specializovaní na pokládání betonových povrchů	7	336	111,96	78,51	146,40	112,79
7124 Tesaři a truhláři	32	102	103,67	65,23	158,50	106,80
7125 Stavební montážníci	8	55	122,28	90,52	175,00	127,66
7126 Asfaltěři, dlaždiči	5	33	109,96	94,04	140,35	112,83
7129 Ost. stavební dělníci hlavní stav. výroby a prac.v ost. oborech	62	419	121,06	82,42	160,39	119,73
7136 Instalatěři, potrubáři, stavební zámečníci, klempíři	61	546	125,49	86,78	159,32	125,36
7137 Stavební a provozní elektrikáři	51	197	111,55	78,36	155,47	115,14
7139 Ostatní děl.zajišťující dokonč.stavební práce a děl.v příb.obor.	8	26	103,91	74,19	129,59	103,69
7142 Lakýrníci a pracovníci v příbuzných oborech	38	1 057	148,64	97,53	188,82	148,69
7211 Formíři a jádraři	4	112	98,64	73,36	134,80	102,06
7212 Svářeči, řezači plamenem a páječi	54	3 246	147,02	97,53	177,76	142,45
7213 Výrobci a opraváři výrobků a dílů z plechů	18	984	162,19	76,31	183,83	148,41
7214 Montéři kovových konstrukcí	14	292	133,78	90,05	166,90	131,39
7221 Kováři, obsluha kovacích lisů, obsluha bucharů	17	801	147,55	97,57	179,66	144,62
7222 Nástrojaři, kovomodeláři, kovodělníci, zámečníci	186	6 018	138,31	90,08	189,18	138,34
7223 Seřizovači a obsl. obráběcích strojů (kromě autom. a poloaut.)	76	1 592	144,44	98,36	187,84	144,77
7224 Brusiči, leštiči a ostříči nástrojů	24	146	106,11	80,17	140,80	109,13
7228 Kovoljci, cizeléři	3	59	90,07	69,72	169,56	104,55
7231 Mechanici a opraváři motorových vozidel	91	1 337	158,50	89,56	183,58	146,81
7234 Mechanici a opraváři kolejových vozidel	11	349	117,78	90,90	149,92	120,24
7235 Mechanici a opraváři obráběcích, zeměd. strojů a prům. zařízení	87	2 515	169,18	102,87	209,21	162,82
7239 Ostatní mechanici a opraváři strojů a zařízení bez elektro j.n.	57	893	142,66	87,73	173,83	137,72
7241 Elektromech., opraváři a seřizovači různých typů elektr. zařízení	156	2 120	139,13	95,67	193,63	142,47
7242 Mechanici, opraváři a seřizovači elektr. částí aut, letadel, lodí	23	214	123,05	92,96	161,12	127,59
7243 Mechanici, seřizovači, opraváři elektronických zařízení	52	922	161,53	86,54	207,50	153,66
7244 Telefonní a telegrafní mechanici, montéři a opraváři	21	78	99,44	84,42	127,24	103,08
7245 Montéři a opraváři rozhlasových a TV přijímačů, magnetofonů	3	15	152,13	102,55	184,49	148,32
7246 Montéři a opraváři silnoproudých elektrických vedení	29	398	152,45	103,93	176,26	148,51
7247 Montéři a opraváři slaboproudých elektrických vedení	10	42	111,04	99,00	168,74	119,90
7311 Výrobci, mechanici a opraváři přesných přístrojů a zařízení	17	116	127,20	85,43	191,90	135,05
7321 Výrobci hrncíř., porcel. zboží, žáruvzd.výrobků, brus.kotoučů	5	122	111,55	89,11	140,47	113,51
7322 Dělníci při výrobě skla, sklářů vč. brusičů a leštičů	3	212	110,54	77,23	236,22	133,89
7323 Rytci a leptaři skleněných předmětů	3	23	68,39	58,03	116,75	78,99
7324 Malíři skla a keramiky a prac. v příb.obor. (vč.výrobců zrcadel)	4	75	111,68	83,70	151,66	115,97

Revidované výsledky ke dni 10. 3. 2010

Hodinový výdělek podle podskupin zaměstnání KZAM-R

kraj: Středočeský

Podskupiny zaměstnání KZAM-R	Výběrový soubor		Medián	Diferenciace		Průměr
	počet org.	počet		1. decil	9. decil	
	jednotek	zaměst.	Kč/hod	Kč/hod	Kč/hod	Kč/hod
7341 Tiskaři, sazeči (kromě obsluhy tiskárenských strojů)	9	25	145,62	107,56	172,31	142,55
7344 Fotografové a pracovníci v příbuzných oborech	3	34	126,58	107,93	170,63	133,07
7411 Zpracovatelé masa, ryb vč. uzenářů a konzervovačů masa a ryb	24	444	108,71	68,75	149,75	109,12
7412 Zpracovatelé pekárenských a cukrářských výrobků	22	439	74,77	59,00	120,33	83,97
7415 Ochutnávači potravin a nápojů	3	25	120,17	51,31	136,23	106,33
7419 Ostatní zpracovatelé - výrobci potravinářských výrobků	27	268	93,00	61,49	148,18	99,66
7422 Umělečtí truhláři, řezbáři, výrobci a opraváři výrobků ze dřeva	23	145	125,42	69,93	186,29	130,21
7433 Dámští a pánští krejčí a kloboučníci včetně opravářů oděvů	7	89	71,89	57,09	78,34	71,33
7437 Čalouníci a pracovníci v příbuzných oborech (vč. autočalouníků)	3	11	114,25	83,18	142,92	114,71
7439 Ost. dělníci při výrobě textilu, oděvů a výrobků z kůže, kožešin	4	44	99,65	82,00	142,73	107,91
8111 Obsluha důlního zařízení a razičích štítů	6	28	91,81	77,72	123,40	103,25
8112 Obsluha zařízení pro úpravu rudných a nerudných surovin	12	96	108,95	79,94	136,12	109,66
8121 Obsluha zařízení při hutní výrobě kovů obsluha pecí a konvertorů	6	290	152,23	107,67	195,28	148,26
8122 Obsluha zařízení ve slévárství (taviči, slévači)	10	423	117,88	73,79	196,16	126,08
8123 Obsluha zařízení na tepelné zpracování kovů	22	257	126,67	99,41	161,81	129,45
8124 Obsluha zařízení na tažení a protlačování kovů	3	139	117,23	88,14	147,98	120,01
8125 Obsluha zařízení na tváření kovů ve válcovnách	5	356	124,35	101,62	153,56	126,61
8126 Obsluha zařízení na úpravu kovového odpadu	4	14	89,13	79,86	96,27	88,98
8131 Obsluha pecí na výrobu skla a keramiky	5	560	124,83	97,76	160,90	127,00
8139 Obsluha ostatních zařízení na výrobu skla a keramiky	9	872	140,89	97,65	177,60	138,62
8141 Obsluha pily a jiného zařízení na zpracování dřeva	4	163	92,58	66,99	137,97	102,29
8143 Obsluha zařízení na výrobu papíru, kartonu a lepenky	5	147	110,76	86,47	138,16	114,23
8149 Obsluha ostatních zařízení na zpracování dřeva a v papírnách	5	303	86,43	63,09	116,82	89,32
8151 Obsluha drtičů, mlýnů a míchadel při chemické výrobě	9	50	127,19	76,12	163,29	128,73
8154 Obsluha chemických destilačních kolon a reaktorů	5	257	131,84	107,43	159,67	132,50
8159 Obsluha ostatních zařízení při chemické výrobě jinde neuvedená	38	521	110,29	85,04	142,70	113,01
8161 Obsluha zařízení při výrobě a rozvodu elektřiny	19	324	167,01	113,11	202,85	160,22
8162 Obsluha parních turbín, ohřivačů a motorů	54	219	115,25	62,62	151,10	112,05
8163 Obsluha zařízení při úpravě, čištění a rozvodu vody	57	503	112,11	77,69	139,24	111,32
8164 Obsluha zařízení ve spalovně (spalování odpadků apod.)	4	10	62,39	50,73	107,32	71,26
8171 Obsluha automatických nebo poloautomatic. montážních linek	18	1 364	111,60	67,79	166,73	113,06
8172 Obsluha průmyslových robotů	8	132	134,96	107,68	191,83	141,94
8180 Obsluha strojů a zařízení pro práce na železničním svršku	17	87	114,03	86,49	149,23	116,74
8211 Obsluha automat. nebo poloaut. obráběcích strojů (kromě 722)	34	987	120,30	89,47	178,70	129,04
8212 Obsluha strojů na výrobu maltovin, vápna, cementu, prefabrikátů	9	218	121,52	96,85	156,95	126,39
8223 Obsluha strojů při konečné úpravě a nanášení ochr. povlaků	18	1 003	149,13	69,04	167,49	131,82
8231 Obsluha strojů na výrobu pryžových výrobků (např. obuvi)	3	179	88,72	76,43	109,96	92,94
8232 Obsluha strojů na výrobu plastových výrobků (vč. laminování)	14	743	113,97	83,05	158,06	118,70
8240 Obsluha automat. nebo poloautomatic. dřevoobráběcích strojů	7	81	80,30	56,29	125,42	85,38
8251 Obsluha tiskárenských strojů	4	227	127,81	84,72	200,77	141,73
8254 Obsluha kopírovacích strojů	9	57	93,17	68,28	109,86	92,98
8264 Obsluha strojů na bělení, barvení, čištění, praní, žehlení textilu	6	40	72,81	53,88	81,76	71,26
8271 Obsluha strojů na zpracování a konzervování masa a ryb	3	235	83,75	75,61	110,37	88,62
8273 Obsluha strojů na mletí zrn a koření	9	141	102,34	78,41	141,15	108,09

Revidované výsledky ke dni 10. 3. 2010

Hodinový výdělek podle podskupin zaměstnání KZAM-R

kraj: Středočeský

Podskupiny zaměstnání KZAM-R	Výběrový soubor		Medián	Diferenciace		Průměr
	počet org. jednotek	počet zaměst.		1. decil	9. decil	
			Kč/hod	Kč/hod	Kč/hod	Kč/hod
8274 Obsluha strojů na zpracování mouky, výrobu pečiva, čokolády	4	177	116,73	60,23	156,50	112,22
8278 Obsluha strojů na výrobu nápojů	6	98	108,47	74,24	148,31	107,57
8281 Montážní dělníci montující mechanická zařízení (stroje, vozidla)	22	9 585	126,81	87,49	161,57	127,05
8282 Montážní dělníci montující elektrická zařízení	14	308	73,10	57,76	146,17	88,13
8283 Montážní dělníci montující elektronická zařízení	7	487	84,26	69,99	99,86	84,71
8284 Montážní dělníci montující výrobky z kovů, pryže a plastů	16	1 728	91,89	54,34	122,37	93,33
8286 Montážní děl. montující výrobky z kartonu, textilu a pod. mater.	3	10	121,68	90,31	191,20	136,13
8287 Montážní dělníci montující výrobky z kombinovaných materiálů	5	431	58,05	43,48	137,01	80,65
8290 Obsluha jiných stacionárních zařízení a ostatní montážní dělníci	21	774	120,50	73,22	158,08	118,79
8311 Strojvedoucí	22	781	165,72	153,84	176,78	164,31
8313 Dělníci zabezpečující sestavování vlaků (brzdaři, výhybkáři)	19	1 124	123,94	110,36	137,79	123,84
8321 Řidiči osobních a malých dodávkových automobilů, taxikáři	81	322	131,32	71,69	214,10	138,94
8322 Řidiči sanitních a rzp vozů	4	66	95,18	80,05	120,89	98,65
8323 Řidiči autobusů, trolejbusů a tramvají	6	238	110,22	85,53	138,49	111,42
8324 Řidiči nákladních automobilů a tahačů	177	2 981	116,68	69,56	168,01	120,87
8326 Řidiči speciálních vozidel	32	214	118,91	100,79	141,66	120,15
8331 Obsluha zemědělských a lesních strojů	40	467	106,38	78,05	235,70	131,78
8332 Obsluha zemních a příbuzných strojů	45	340	136,28	97,31	175,79	138,04
8333 Obsluha jeřábů, zdvihacích a podobných manipulačních zařízení	34	493	115,40	75,89	154,43	115,04
8334 Obsluha vysokozdvíhých a ostatních motorových vozíků	141	3 538	122,22	87,41	156,00	123,02
9132 Pomocníci a uklízeči v kancelářích, hotelích, nemocnicích ap.	261	1 666	61,52	49,71	94,98	69,00
9141 Domovníci, správci domu	30	51	79,15	60,16	157,78	95,94
9152 Vrátní, hlídači, uváděči a šatnářky	78	512	62,27	49,00	88,05	66,22
9154 Pracovníci odečítající stav elektroměrů, plynoměrů a vodoměrů	8	70	90,71	54,60	117,00	89,38
9161 Sběrači odpadků, popeláři	7	91	73,65	54,90	93,34	72,94
9162 Metaři, čističi záchodků, žump, kanálů a podobných zařízení	10	30	92,93	65,70	126,25	96,63
9169 Ostatní pracovníci v příbuzných oborech jinde neuvedení	5	22	89,99	55,12	123,36	87,16
9211 Pomocní a nekvalifikovaní dělníci v zemědělství	22	253	76,55	57,24	100,99	79,23
9311 Pomocní a nekvalif. dělníci v dolech a lomech a v příb. oborech	3	10	90,26	79,58	127,43	96,01
9312 Pomocní a nekvalif. dělníci na stavbách a údržbě silnic, přehrad	15	38	93,52	66,21	116,74	91,92
9313 Pomocní a nekvalifikovaní dělníci na stavbách budov	9	88	97,78	58,70	148,65	99,96
9321 Pomocní a nekvalifikovaní montážní a manipulační dělníci	102	2 260	88,39	52,00	146,00	94,75
9322 Ruční baliči a pytlavači	27	681	82,90	64,03	109,94	86,66
9323 Dělníci nádvorní skupiny (pomocní montéři)	26	420	100,99	50,00	135,26	93,78
9331 Řidiči vozidel poháněných ručně nebo nožně	5	26	115,92	46,50	182,66	116,45
9333 Vazači a nosiči břemen, přístavní dělníci (dokaři)	18	167	85,24	59,73	115,94	88,88
9339 Pomocní a nekvalif. pracovníci v dopravě, ve skladech, v telek.	147	2 509	99,36	63,42	135,22	100,10

3. čtvrtletí 2007**RSCP - podnikatelská sféra**

PS-V6

Revidované výsledky ke dni 10. 3. 2010

**Hodinový výdělek
podle kategorií zaměstnání**kraj: **Středočeský**

Kategorie zaměstnání	Struktura zaměstnanců	Medián	Diferenciace		Průměr
			1. decil	9. decil	
	%	Kč/hod	Kč/hod	Kč/hod	Kč/hod
D Manuální pracovníci	61,4	106,73	58,83	164,99	110,28
T Nemanuální pracovníci	38,6	143,23	83,90	285,45	178,75
Relace D/T (%)		74,5	70,1	57,8	61,7
C E L K E M - podnikatelská sféra	100	117,54	64,91	206,27	136,70

manuální pracovníci - zaměstnanci s převážně manuálním charakterem práce (hlavní třída KZAM-R 6-9 a vybraná zaměstnání hl. třídy 5)

nemanuální pracovníci - zaměstnanci s převážně nemanuálním charakterem práce (hlavní třída KZAM-R 1-4 a vybraná zaměstnání hl. třídy 5)

3. čtvrtletí 2007**RSCP - podnikatelská sféra**

PS-V8

Revidované výsledky ke dni 10. 3. 2010

**Hodinový výdělek
podle pohlaví**kraj: **Středočeský**

Pohlaví	Struktura zaměstnanců	Medián	Diferenciace		Průměr
			1. decil	9. decil	
	%	Kč/hod	Kč/hod	Kč/hod	Kč/hod
M Muž	63,1	128,43	73,55	226,62	150,95
Ž Žena	36,9	100,25	58,00	169,30	112,32
Relace Ž/M (%)		78,1	78,9	74,7	74,4
C E L K E M - podnikatelská sféra	100	117,54	64,91	206,27	136,70

Hrubá měsíční mzda a její složky, diference, placená doba v podnikatelské sféře

kraj: Středočeský

Medián hrubé měsíční mzdy 21 025 Kč/měs

Diference

1. decil - 10 % hodinových výdělků menších než	11 981 Kč/měs
1. kvartil - 25 % hodinových výdělků menších než	15 837 Kč/měs
Medián - 50 % hodinových výdělků menších než	21 025 Kč/měs
3. kvartil - 25 % hodinových výdělků větších než	27 252 Kč/měs
9. decil - 10 % hodinových výdělků větších než	36 326 Kč/měs

Průměr hrubé měsíční mzdy 24 375 Kč/měs

Vybrané složky hrubé měsíční mzdy

prémie a odměny	16,4 %
příplatky za přesčas	0,9 %
příplatky ostatní	4,4 %
náhrady	9,5 %
odměny za pohotovost	0,2 %

Průměrná placená doba 173,9 hod/měs

Revidované výsledky ke dni 10. 3. 2010

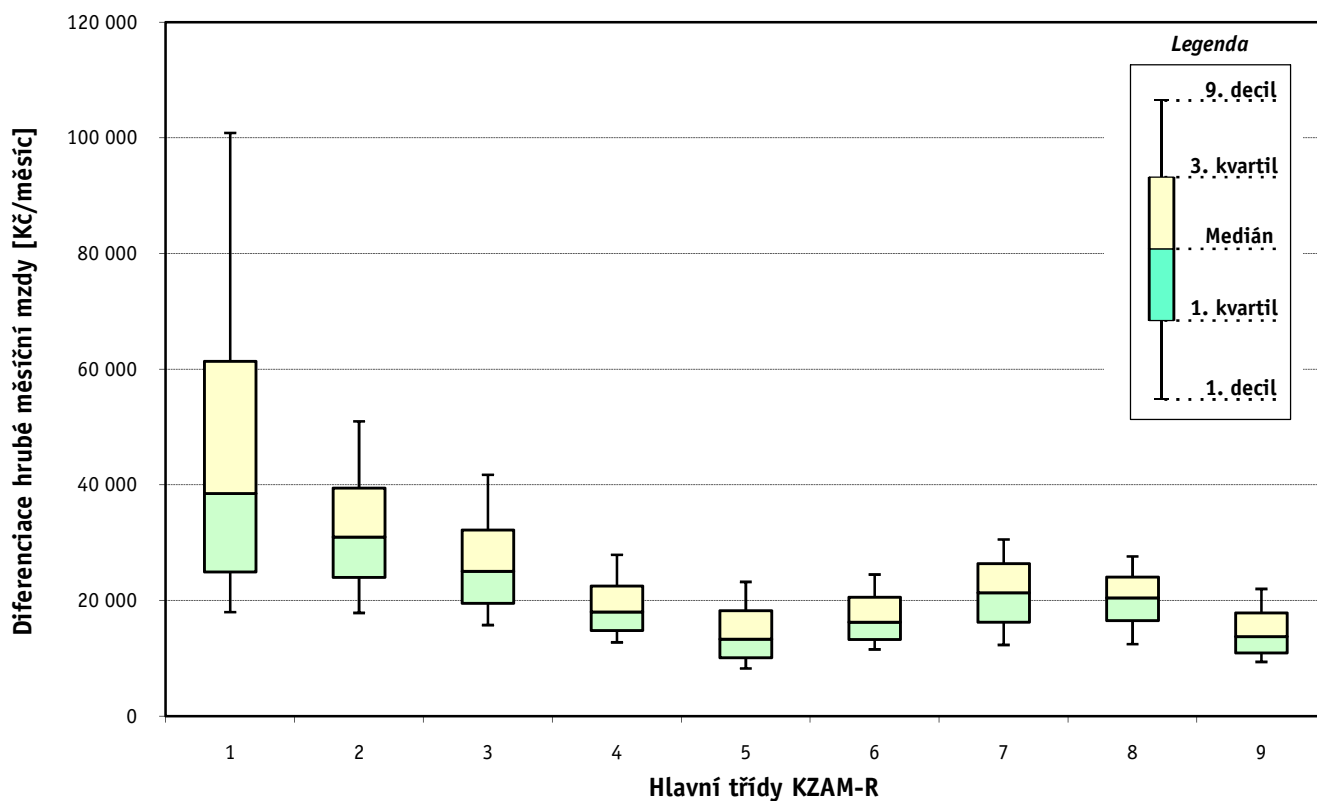
Hrubá měsíční mzda a její složky, diference, placená doba
podle hlavních tříd zaměstnání KZAM-R

kraj: **Středočeský**

Hlavní třída zaměstnání KZAM - R	Struktura zaměstnanců	Medián
	%	Kč/měs

1 Zákodárci, vedoucí a řídící pracovníci	6,7	38 529
2 Vědečtí a odborní duševní pracovníci	6,0	31 001
3 Techničtí, zdravotničtí a pedagogičtí pracovníci	18,9	25 071
4 Nižší administrativní pracovníci	7,9	18 028
5 Provozní pracovníci ve službách a obchodu	5,8	13 324
6 Dělníci v zemědělství, lesnictví a rybářství	2,4	16 279
7 Řemeslníci, výrobci a zpracovatelé	20,0	21 339
8 Obsluha strojů a zařízení	25,1	20 472
9 Pomocní a nekvalifikovaní pracovníci	7,3	13 795

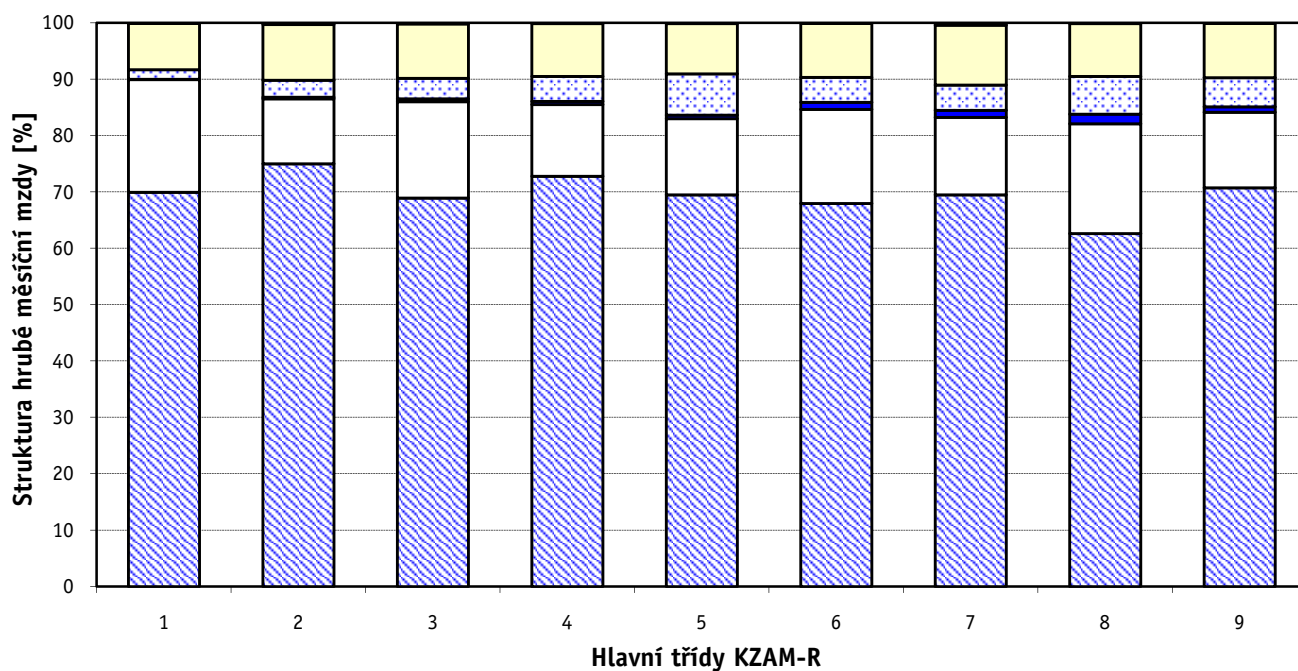
C E L K E M - podnikatelská sféra	100	21 025
--	------------	---------------



Hrubá měsíční mzda a její složky, diference, placená doba podle hlavních tříd zaměstnání KZAM-R

kraj: Středočeský

Diference				Průměr	Vybrané složky hrubé měsíční mzdy					Placená doba
1. decil	1. kvartil	3. kvartil	9. decil		prémie a odměny	příplatky za přesčas	příplatky ostatní	náhrady	odměny za pohotovost	
Kč/měs	Kč/měs	Kč/měs	Kč/měs	Kč/měs	%	%	%	%	%	hod/měs
18 000	24 974	61 377	100 881	53 692	20,0	0,1	1,7	8,3	0,1	171,4
17 866	24 008	39 474	51 016	33 928	11,5	0,3	3,0	9,9	0,3	171,2
15 757	19 540	32 186	41 752	28 102	17,1	0,5	3,7	9,6	0,2	171,3
12 763	14 844	22 530	27 927	19 590	12,7	0,6	4,4	9,4	0,1	173,2
8 259	10 130	18 271	23 231	15 013	13,5	0,6	7,4	8,9	0,1	173,4
11 544	13 279	20 551	24 513	17 455	16,7	1,3	4,5	9,6	0,0	180,2
12 333	16 263	26 376	30 582	21 667	13,7	1,3	4,5	10,6	0,4	175,3
12 457	16 556	24 069	27 641	20 599	19,5	1,7	6,7	9,4	0,1	175,1
9 397	10 956	17 890	22 013	15 177	13,4	1,0	5,1	9,7	0,1	175,9
11 981	15 837	27 252	36 326	24 375	16,4	0,9	4,4	9,5	0,2	173,9



■ hlavní část mzdy za práci □ prémie a odměny ■ příplatky za přesčas □ příplatky ostatní □ náhrady ■ odměny za pohotovost

Revidované výsledky ke dni 10. 3. 2010

Hrubá měsíční mzda a její složky, diference, placená doba podle podskupin zaměstnání KZAM-R

kraj: **Středočeský**

Podskupiny zaměstnání KZAM-R	Počet zaměstnanců přepočtený podle placených měsíců	Medián
		Kč/měs
1210 Ředitelé a prezidenti velkých organizací, podniků	252	97 915
1221 Vedoucí pracovníci v zemědělství, lesnictví, rybářství a myslivosti	171	32 272
1222 Vedoucí pracovníci v průmyslu (ve výrobě)	1 888	51 225
1223 Vedoucí pracovníci ve stavebnictví a zeměměřičtví	91	47 875
1224 Vedoucí pracovníci ve velkoobchodě a v maloobchodě	965	27 165
1225 Vedoucí pracovníci v restauracích a hotelích	10	24 867
1226 Vedoucí pracovníci v dopravě, skladování, telekomunik. a na poštovních úřadech	513	22 028
1227 Vedoucí pracovníci v organizacích zaměřených na poskytování obchodních služeb	225	53 015
1228 Vedoucí pracovníci v pečovatelských, úklidových a podobných službách	14	31 552
1229 Vedoucí pracovníci dílčích celků jinde neuvedení (kulturních, zdravotn., školských)	148	30 673
1231 Vedoucí pracovníci finančních a hospodářských (správních) útvarů	376	55 279
1232 Vedoucí pracovníci personálních útvarů a útvarů průmyslových vztahů	100	57 405
1233 Vedoucí pracovníci obytných útvarů (včetně průzkumu trhu)	340	52 405
1234 Vedoucí pracovníci reklamních útvarů a útvarů pro styk s veřejností	85	57 455
1235 Vedoucí pracovníci zásobovacích útvarů	186	39 708
1236 Vedoucí pracovníci výpočetních útvarů	66	48 970
1237 Vedoucí pracovníci výzkumných a vývojových útvarů	122	60 071
1239 Vedoucí pracovníci ostatních útvarů jinde neuvedení	339	37 943
1311 Vedoucí, ředitelé v zemědělství, lesnictví, rybářství a myslivosti	43	35 806
1312 Vedoucí, ředitelé v průmyslu (ve výrobě)	172	49 955
1313 Vedoucí, ředitelé ve stavebnictví a zeměměřičtví	26	30 636
1314 Vedoucí, ředitelé ve velkoobchodu a maloobchodu	365	25 961
1315 Vedoucí, ředitelé v restauracích a hotelích	63	22 007
1316 Vedoucí, ředitelé v dopravě, skladování, telekomunikacích a na poštovních úřadech	245	26 860
1317 Vedoucí, ředitelé v podnicích poskytujících obchodní služby	61	28 489
1318 Vedoucí, ředitelé pečovatelských, úklidových a podobných služeb	11	18 970
1319 Vedoucí, ředitelé malých organizací ostatní (kultura, zdravotnictví, školství)	15	34 097
2113 Chemici	350	26 123
2114 Geologové, geofyzici, geodeti, hydrologové apod.	17	28 736
2119 Ostatní vědci a odborníci v příbuzných oborech jinde neuvedení	331	32 107
2122 Statistickí	30	54 576
2131 Projektanti a analytici výpočetních systémů	255	38 335
2132 Programátoři	207	30 758
2139 Ostatní odborníci zabývající se výpočetní technikou jinde neuvedení	281	38 646
2142 Projektanti staveb a areálů, stavební inženýři	126	33 062
2143 Projektanti elektrotechnických zařízení, elektroinženýři	180	33 630
2144 Projektanti elektronických systémů a telekomunikačních sítí, inženýři - elektronici	208	36 852
2145 Projektanti a konstruktéři strojních zařízení, strojní inženýři	652	34 933
2146 Chemičtí inženýři, technologové	134	36 650
2149 Ostatní architekti, projektanti, konstruktéři a techničtí inženýři (tvůrčí pracovníci)	539	33 055
2211 Bakteriologové, biologové, ekologové, zoologové a odborníci v příbuzných oborech	59	29 115
2212 Farmakologové, anatomové, biochemici, fyziologové, patologové	32	23 633
2213 Agronomové, šlechtitelé a odborníci v příbuzných oborech	85	26 918
2221 Lékaři, ordináři (kromě zubních lékařů)	710	33 082

Hrubá měsíční mzda a její složky, diferenciacie, placená doba podle podskupin zaměstnání KZAM-R

kraj: **Středočeský**

Diferenciacie				Průměr	Vybrané složky hrubé měsíční mzdy					Placená doba
1. decil	1. kvartil	3. kvartil	9. decil		prémie a odměny	příplatky za přesčas	příplatky ostatní	náhrady	odměny za pohotovost	
Kč/měs	Kč/měs	Kč/měs	Kč/měs	Kč/měs	%	%	%	%	%	hod/měs
37 625	70 616	155 161	286 465	139 851	27,8	0,0	1,0	8,0	0,0	170,3
19 667	23 101	46 147	61 454	38 142	26,2	0,0	0,9	9,1	0,2	172,0
36 052	42 311	88 604	151 320	81 861	19,7	0,1	1,1	8,1	0,1	168,0
30 302	36 678	66 137	79 627	52 484	22,1	0,3	0,4	9,7	0,0	171,9
16 122	19 694	40 776	62 604	35 442	16,7	0,3	3,1	9,3	0,2	174,1
19 245	19 896	43 505	55 000	32 112	18,4	0,6	5,0	4,9	0,0	177,3
18 066	19 836	33 269	56 834	31 299	16,2	0,4	1,9	10,2	0,6	168,4
35 492	41 547	68 760	109 183	62 896	15,2	0,0	1,2	9,6	0,1	171,4
24 094	26 630	42 150	58 574	42 393	20,8	0,0	6,2	9,2	0,6	172,8
18 328	24 754	47 875	83 658	46 389	22,1	0,1	4,4	9,8	0,2	169,4
25 514	34 966	94 444	140 117	75 050	20,5	0,1	2,4	9,0	0,1	169,0
25 047	37 200	83 290	142 848	75 465	19,2	0,0	2,4	8,7	0,0	169,5
27 001	38 560	83 114	143 348	75 186	25,7	0,2	1,6	9,6	0,0	170,7
26 950	34 436	81 246	131 279	64 665	18,0	0,6	3,6	8,8	0,1	172,1
23 398	30 076	63 601	91 733	56 174	11,4	0,2	5,7	9,4	0,0	171,4
25 293	33 068	67 106	111 464	68 682	13,7	0,3	9,2	8,3	0,5	170,2
28 585	43 590	84 682	144 214	79 848	25,9	0,1	1,9	9,5	0,0	168,8
22 840	29 514	62 003	89 572	52 342	17,1	0,2	1,7	10,5	0,0	170,6
23 924	28 472	42 928	51 280	38 054	21,9	0,0	1,2	8,8	0,1	173,0
21 201	32 938	59 907	85 989	51 520	17,7	0,2	2,9	8,4	0,0	171,2
19 940	20 034	61 743	83 772	46 000	14,6	0,0	1,4	11,3	0,0	172,7
16 060	18 886	36 570	48 277	30 396	17,7	0,3	5,2	9,5	0,3	174,3
14 511	16 950	26 662	32 722	23 419	18,9	0,5	2,2	6,5	0,0	177,2
20 796	23 325	32 523	43 913	35 591	19,5	0,8	1,2	9,4	0,3	173,7
22 820	24 287	39 170	49 398	36 221	14,2	0,0	1,6	10,7	0,0	173,3
13 103	17 973	47 938	54 263	30 266	21,8	0,1	8,2	8,7	0,0	173,9
23 312	24 234	72 176	75 627	43 944	12,3	0,3	4,0	11,2	0,0	175,4
18 553	21 877	30 325	39 765	27 781	9,6	1,3	17,8	10,7	0,0	170,0
15 551	23 567	36 341	49 069	30 465	13,9	0,7	1,1	9,1	0,0	170,0
23 986	28 066	35 139	37 799	32 181	8,9	0,8	0,5	10,0	0,0	170,2
22 142	34 893	64 704	67 781	51 441	4,2	0,3	6,3	11,1	0,1	168,2
25 615	31 935	43 929	48 908	38 401	7,9	0,4	2,4	9,4	1,4	168,8
19 998	24 023	41 761	50 000	33 590	11,9	0,3	3,1	9,1	0,3	171,8
24 410	31 409	53 174	73 855	46 367	9,7	0,3	5,0	9,4	0,8	171,0
21 086	24 444	47 679	64 207	40 766	14,8	0,4	2,8	11,0	0,2	170,2
17 197	24 756	40 077	49 710	34 612	14,8	0,7	2,6	10,5	1,1	173,2
18 864	26 088	49 561	78 728	43 166	9,4	1,0	3,7	9,9	1,4	174,4
23 173	29 214	43 368	58 032	38 928	7,4	0,4	3,1	9,8	0,0	172,1
24 707	31 250	44 378	56 168	39 583	8,9	0,3	6,5	9,7	0,1	167,3
26 451	29 816	35 678	43 242	34 609	9,5	0,5	1,5	9,8	0,0	167,4
17 554	21 088	36 301	44 450	30 492	11,4	0,2	5,8	10,8	0,0	170,2
16 502	20 000	28 022	38 285	25 260	5,2	0,2	12,9	11,0	0,4	170,4
17 664	22 135	30 775	48 481	28 792	12,1	0,0	0,8	9,8	0,0	173,4
20 814	25 849	46 344	63 204	38 525	6,9	1,1	15,4	9,9	2,5	182,4

Revidované výsledky ke dni 10. 3. 2010

Hrubá měsíční mzda a její složky, diference, placená doba podle podskupin zaměstnání KZAM-R

kraj: **Středočeský**

Podskupiny zaměstnání KZAM-R	Počet zaměstnanců přepočtený podle placených měsíců	Medián
		Kč/měs
2224 Farmaceuti, magistři v lékárně, lékárníci	45	34 373
2411 Odborní pracovníci na úseku účetnictví, financí, daní, apod., hlavní účetní	533	31 845
2412 Odborní pracovníci na úseku zaměstnaneckých, personálních věcí	154	30 326
2413 Odborní pracovníci v bankovníctví a pojišťovnictví	824	29 432
2419 Ostatní odborní pracovníci v oblasti podnikání	1 223	38 826
2421 Právníci, právní poradci (mimo advokacie a soudnictví)	36	41 722
2429 Ostatní odborníci v právní oblasti jinde neuvedení	14	26 574
2433 Odborní pracovníci v informacích (např. vti)	20	26 536
2441 Ekonomové - vědečtí pracovníci, specialisté, experti	423	25 734
2447 Tlumočníci a překladatelé	15	34 086
2451 Spisovatelé, autoři, kritikové, novináři, redaktori	22	20 676
2458 Umělečtí designéři a návrháři	50	37 240
2470 Odborní administrativní pracovníci jinde neuvedení	195	23 054
3111 Technici ve fyzikálních a příbuzných oborech	111	22 519
3112 Stavební technici	590	29 667
3113 Elektrotechnici	735	25 419
3114 Elektronici a technici v radiokomunikacích a telekomunikacích	258	28 312
3115 Strojírenští technici	4 118	31 250
3116 Chemičtí technici	457	26 445
3117 Důlní a hutní technici	74	28 376
3118 Technici v kartografii, kresliči a zeměměřiči	186	24 243
3119 Ostatní techničtí pracovníci jinde neuvedení	2 535	30 272
3121 Poradci ve výpočetní technice	117	30 747
3122 Operátoři a obsluha výpočetní techniky	279	26 197
3123 Operátoři průmyslových robotů, nc strojů	86	28 052
3129 Ostatní technici ve výpočetní technice jinde neuvedení	46	26 629
3133 Obsluha vysílacího a telekomunikačního zařízení (vč. telegrafu)	27	22 284
3134 Obsluha lékařských zařízení	97	21 639
3151 Kolaudační technici a technici protipožární ochrany	87	27 969
3152 Bezpečnostní technici a technici pro kontrolu zdravotní nezávadnosti a jakosti	442	24 319
3160 Technici železničního provozu	1 011	27 303
3211 Technici a laboranti v oblasti biologie a v příbuzných oborech	338	18 652
3212 Technici v agronomii, v lesnictví a v zemědělství	535	22 281
3223 Dietetici a odborníci na výživu	22	18 937
3226 Rehabilitační a fyzioterapeutičtí pracovníci (vč. odborných masérů)	144	16 877
3228 Farmaceutičtí asistenti	66	18 988
3229 Ostatní střední zdravotničtí pracovníci jinde neuvedení	166	18 816
3231 Ošetřovatelé, všeobecné zdravotní sestry	1 729	19 897
3232 Ženské sestry, porodní asistentky	154	20 667
3233 Sestry pro péči o dítě	194	21 502
3235 Sestry pro intenzivní péči	183	20 695
3342 Pedagogové v oblasti dalšího vzdělávání	46	27 729
3412 Pojišťovací agenti	182	19 720
3413 Obchodníci s realitami	10	38 305

Hrubá měsíční mzda a její složky, diference, placená doba podle podskupin zaměstnání KZAM-R

kraj: **Středočeský**

Diference				Průměr	Vybrané složky hrubé měsíční mzdy					Placená doba
1. decil	1. kvartil	3. kvartil	9. decil		prémie a odměny	příplatky za přesčas	příplatky ostatní	náhrady	odměny za pohotovost	
Kč/měs	Kč/měs	Kč/měs	Kč/měs	Kč/měs	%	%	%	%	%	hod/měs
18 340	28 903	42 129	49 376	35 698	9,4	0,2	14,7	10,4	0,0	175,8
22 164	26 587	43 633	58 745	38 581	7,2	0,1	2,9	10,2	0,0	170,5
19 277	24 094	39 817	57 219	35 165	11,6	0,1	2,9	10,2	0,0	170,6
22 392	25 701	35 086	43 323	31 946	10,2	0,1	0,6	10,1	0,0	171,9
32 871	36 689	42 202	48 375	41 380	9,6	0,5	1,8	9,6	0,0	167,9
25 742	34 084	59 507	77 171	59 440	16,6	0,0	3,6	9,3	0,0	169,2
20 950	22 552	31 330	39 967	27 582	12,7	0,0	2,3	10,1	0,0	167,3
16 100	23 611	33 108	38 306	29 198	12,5	0,5	1,2	11,2	0,0	167,1
17 503	21 161	36 557	52 641	32 228	21,3	0,3	2,4	10,2	0,4	171,2
23 163	28 846	63 902	67 342	40 671	7,8	0,2	17,9	10,8	0,0	165,3
14 705	16 379	26 820	29 616	20 981	12,1	0,0	1,7	7,3	0,0	175,2
27 836	31 687	49 929	65 133	43 290	3,4	0,5	1,3	8,1	0,0	173,4
14 299	16 439	32 852	44 315	27 541	16,5	0,1	0,8	9,4	0,2	170,8
16 249	17 864	27 684	32 573	23 449	8,2	0,1	3,3	13,4	0,0	170,5
20 046	23 947	37 304	46 180	32 279	13,6	1,0	1,7	9,7	0,2	172,8
20 181	22 578	31 315	37 354	27 685	13,0	0,8	4,2	11,1	1,2	169,2
21 758	25 244	37 604	54 689	33 707	7,8	1,9	4,0	9,4	1,7	177,3
21 761	26 437	35 372	41 192	32 060	11,3	0,7	2,4	10,4	0,2	169,3
18 853	22 469	32 162	38 286	27 897	10,4	0,9	9,9	10,9	0,2	168,6
19 713	24 554	32 945	41 361	29 636	15,1	0,8	4,5	10,3	0,1	166,1
14 810	19 729	30 587	39 735	26 518	15,0	0,2	1,4	11,1	0,0	170,5
18 998	23 826	36 922	45 924	31 991	15,5	0,7	3,6	9,6	0,4	171,2
20 129	25 079	46 534	63 301	38 525	15,4	0,3	4,5	10,4	0,3	171,6
15 380	19 586	35 027	48 359	30 123	10,5	0,5	4,2	10,5	0,8	171,7
21 158	23 698	37 744	50 440	32 124	5,3	1,5	5,5	11,1	0,1	174,6
18 073	19 611	38 946	48 245	30 892	16,6	0,8	4,1	8,4	2,6	171,6
19 659	20 800	23 957	25 005	22 126	1,6	1,3	4,6	10,4	0,0	173,5
16 936	18 500	28 177	33 132	23 465	5,2	2,1	15,4	11,3	2,5	187,8
18 002	21 551	31 506	34 562	27 134	8,4	1,8	9,0	9,8	1,6	177,4
17 093	20 416	30 759	39 273	27 314	11,2	0,8	3,2	11,2	0,1	170,1
23 445	25 599	28 962	31 141	27 239	4,3	2,9	14,1	10,6	0,5	173,2
14 730	16 669	22 273	26 550	19 772	6,7	0,8	11,3	11,9	0,4	175,7
15 498	18 087	26 623	30 941	22 865	14,4	0,2	2,6	12,1	0,0	173,0
13 675	15 995	22 905	23 666	19 273	6,7	1,3	12,6	9,5	0,0	179,2
13 570	14 877	18 740	20 570	17 207	6,5	0,2	9,9	10,9	0,0	173,1
15 147	16 873	20 694	23 368	19 074	9,0	0,2	8,8	10,5	0,0	173,8
15 125	16 546	20 987	23 740	19 104	2,3	1,3	15,7	9,7	0,1	173,0
15 560	17 554	22 632	25 566	20 365	5,8	0,8	18,9	10,6	0,4	170,7
16 990	18 501	22 427	25 084	20 790	5,3	0,4	19,8	10,1	0,6	166,9
17 388	18 936	23 610	25 608	21 513	4,1	0,5	21,2	10,5	0,1	168,6
17 786	19 119	22 740	24 885	21 085	9,0	0,3	21,3	11,0	0,0	166,2
17 279	20 131	45 212	52 377	34 586	6,2	0,7	7,5	9,1	0,0	175,2
16 216	17 944	21 855	26 566	22 514	12,2	0,0	0,3	11,5	0,0	173,2
28 383	28 828	64 075	83 686	46 924	46,2	0,0	4,1	6,7	0,0	168,7

Revidované výsledky ke dni 10. 3. 2010

Hrubá měsíční mzda a její složky, diference, placená doba podle podskupin zaměstnání KZAM-R

kraj: **Středočeský**

Podskupiny zaměstnání KZAM-R	Počet zaměstnanců přepočtený podle placených měsíců	Medián
		Kč/měs
3415 Obchodní cestující, profesionální poradci v obchodě, obchodní zástupci	894	30 064
3416 Nákupčí	1 055	29 438
3417 Odhadci a zbožíznalci	41	23 944
3419 Ostatní pracovníci - obchodní zprostředkovatelé jinde neuvedení	18	31 663
3421 Obchodní agenti	1 220	29 600
3422 Odbytoví a přepravní agenti	1 612	23 369
3429 Ostatní obchodní agenti a makléři jinde neuvedení	20	19 900
3431 Odborné sekretářky, sekretáři	332	21 869
3433 Pracovníci v oblasti účetnictví, fakturace, rozpočtovnictví, kalkulace	2 241	23 286
3434 Pracovníci v oblasti statistiky a matematiky	40	25 717
3435 Pracovníci v oblasti práce a mezd (kromě účetních)	90	26 038
3436 Referenti osobních oddělení	303	25 352
3439 Ostatní odborní administrativní pracovníci jinde neuvedení	1 059	22 716
3453 Detektivové, kriminalisté	14	10 559
3471 Aranžéři, průmysloví a komerční návrháři, bytoví architekti	42	19 177
4112 Kancelářští a manipulační pracovníci a obsluha zařízení na zpracování textu	112	19 364
4113 Pracovníci přípravy dat výpočetní techniky	76	14 794
4115 Sekretářky, sekretáři	807	19 854
4121 Nižší účetní	275	19 758
4123 Nižší finanční, daňoví úředníci a úředníci v příbuzných oborech	57	26 229
4131 Úředníci ve skladech	2 847	19 586
4132 Úředníci ve výrobě (např. výrobní plánovači)	460	23 846
4133 Úředníci v dopravě a v přepravě (dispečeri, kontrolori apod.)	484	23 433
4141 Řadoví knihovníci, archiváři, evidenční pracovníci	26	15 276
4190 Ostatní nižší úředníci jinde neuvedení	222	21 224
4211 Pokladníci (v bankách, pojišťovnách, spořitelnách, na poště)	298	18 779
4212 Úředníci na přepážkách a směnárnicích	969	16 990
4213 Pokladníci v obchodě, společném stravování apod.	743	14 066
4214 Prodavači vstupenek, jízdenek apod.	291	20 054
4222 Recepční	120	15 362
4223 Telefonisté	24	12 061
4224 Informátoři	27	15 188
5121 Pracovníci dohlížející nad obsluhujícím personálem, hospodyně	65	18 876
5122 Kuchaři	732	13 719
5123 Čišníci, servírky	67	12 138
5132 Pečovatelé a pomocní ošetřovatelé v zařízeních sociální péče, v nemocnicích	669	13 683
5144 Maséři	15	9 879
5149 Ostatní pracovníci zajišťující osobní služby jinde neuvedení	18	16 897
5161 Hasiči, požárníci	337	26 522
5169 Ostatní pracovníci ochrany a ostrahy jinde neuvedení	856	14 427
5211 Prodavači v obchodech	3 731	13 114
6111 Pěstitelé polních plodin	141	14 216
6112 Ovocnáři, vinaři, chmelaři a ostatní pěstitelé plodin rostoucích na stromech	40	15 058
6113 Zahradníci a pěstitelé zahradních plodin a sazenic	78	19 767

**Hrubá měsíční mzda a její složky, diference, placená doba
podle podskupin zaměstnání KZAM-R**

kraj: **Středočeský**

Diference				Průměr	Vybrané složky hrubé měsíční mzdy					Placená doba
1. decil	1. kvartil	3. kvartil	9. decil		prémie a odměny	příplatky za přesčas	příplatky ostatní	náhrady	odměny za pohotovost	
Kč/měs	Kč/měs	Kč/měs	Kč/měs	Kč/měs	%	%	%	%	%	hod/měs
18 152	22 503	37 227	49 578	33 220	27,5	0,3	2,9	8,9	0,0	172,1
18 130	21 902	39 191	54 725	33 700	11,5	0,2	2,9	9,9	0,1	171,2
16 245	19 075	33 064	38 152	26 844	12,7	0,5	5,9	8,1	0,0	173,7
16 947	22 835	37 802	48 410	32 868	12,1	0,0	5,1	11,2	0,0	171,2
17 423	21 446	37 848	49 994	32 819	12,5	0,1	4,2	9,9	0,0	169,1
16 506	19 627	30 916	44 698	28 719	16,8	0,3	4,0	9,6	0,0	171,8
12 016	16 572	25 870	35 202	23 336	17,4	0,0	1,1	8,9	0,4	170,6
15 694	17 920	27 940	35 274	24 165	9,2	0,2	2,3	10,5	0,1	171,6
15 398	18 425	29 293	36 197	25 650	14,6	0,2	2,2	10,3	0,0	170,1
17 343	20 051	34 050	55 096	29 507	16,6	0,1	4,1	10,0	0,0	167,7
15 567	19 608	35 060	47 924	29 196	13,2	0,0	5,1	10,7	0,0	172,7
16 974	20 155	31 197	34 497	26 534	11,0	0,1	1,7	10,1	0,0	168,4
15 333	18 527	31 097	39 993	26 070	14,8	0,4	4,1	10,2	0,3	171,5
9 170	9 464	37 759	50 703	21 921	11,9	0,2	1,6	8,4	0,0	175,1
12 062	13 929	27 021	35 393	23 477	7,4	0,2	1,6	8,8	0,0	174,9
11 897	13 706	20 588	22 856	17 974	4,8	0,6	3,4	9,7	0,0	169,8
11 234	12 433	17 661	25 000	16 023	5,6	0,5	5,1	10,1	0,0	173,9
13 880	16 376	25 781	32 116	22 220	13,1	0,2	2,5	10,2	0,0	171,3
13 573	15 696	23 243	30 297	21 399	10,9	0,2	2,7	9,8	0,1	171,9
15 866	20 653	31 434	39 465	27 000	21,0	0,2	1,5	9,8	0,0	171,6
14 106	16 591	23 514	28 586	20 944	11,6	1,1	6,6	10,1	0,3	175,0
14 222	16 677	30 745	41 901	25 836	10,4	0,9	6,5	10,0	0,1	173,1
16 050	19 434	28 823	35 099	25 142	15,6	0,7	8,4	9,5	0,0	173,1
12 051	13 452	18 659	21 405	16 399	11,5	0,0	1,7	12,1	0,0	170,4
14 049	17 466	29 354	35 738	24 575	14,3	0,4	2,7	10,0	0,1	170,4
14 455	16 011	21 930	25 002	19 254	12,7	0,3	0,8	10,7	0,0	169,3
14 979	15 909	18 871	25 023	18 442	15,7	0,7	1,1	10,6	0,0	168,2
11 868	12 738	15 456	17 582	14 556	8,3	0,6	6,1	9,9	0,9	175,3
16 882	18 081	21 947	23 599	20 129	3,6	2,1	12,9	11,1	0,0	177,8
11 823	12 928	18 694	22 897	16 793	10,5	0,7	3,5	9,8	0,0	176,3
8 414	9 603	17 005	23 724	13 638	11,0	0,3	2,6	10,5	0,0	171,4
12 623	13 586	17 653	19 741	16 019	9,5	1,2	13,5	10,5	0,0	173,3
13 625	16 248	22 813	30 076	20 099	6,9	0,5	5,3	8,9	0,2	174,4
10 065	11 730	16 640	20 477	14 847	14,4	0,6	4,6	9,3	0,0	173,0
9 643	10 735	16 372	21 508	14 047	14,5	0,9	5,7	8,7	0,0	179,0
10 975	12 121	15 783	17 997	14 676	4,7	0,9	15,1	10,4	0,1	172,6
8 840	9 051	15 388	24 257	12 327	16,3	0,2	5,1	6,9	1,9	174,3
13 798	15 312	18 044	21 474	17 335	19,7	2,1	1,4	8,3	0,0	190,1
18 558	21 451	30 777	33 341	26 391	7,3	1,7	19,4	9,8	2,2	172,5
10 010	11 610	20 467	29 085	16 770	9,1	2,0	9,6	8,3	0,0	178,9
9 408	11 156	16 443	20 701	14 569	13,2	0,4	6,1	9,5	0,0	175,1
10 134	12 699	16 179	20 229	14 968	7,2	0,7	1,3	10,0	0,0	182,7
10 643	12 427	17 960	20 935	15 205	31,3	0,9	1,0	14,1	0,0	178,8
12 932	16 511	23 596	30 498	20 931	11,9	2,1	0,9	8,2	0,0	185,2

Revidované výsledky ke dni 10. 3. 2010

Hrubá měsíční mzda a její složky, diference, placená doba podle podskupin zaměstnání KZAM-R

kraj: Středočeský

Podskupiny zaměstnání KZAM-R	Počet zaměstnanců přepočtený podle placených měsíců	Medián
		Kč/měs
6121 Chovatelé hospodářských zvířat (kromě drůbeže a včel)	371	16 167
6122 Chovatelé drůbeže	432	12 677
6129 Ostatní chovatelé, ošetřovatelé zvířat jinde neuvedení (v rezervacích, stájích apod.)	30	17 009
6141 Dělníci pro pěstění a ošetřování lesa	216	13 388
6142 Dělníci pro těžbu dřeva (kromě obsluhy pojízdných zařízení)	97	20 713
7113 Horníci pro dobývání nerudných surovin a kamenolamači	24	21 489
7122 Zedníci, kameníci, omítkáři	351	18 927
7123 Betonáři, dělníci specializovaní na pokládání betonových povrchů	282	22 434
7124 Tesaři a truhláři	99	18 825
7125 Stavební montážníci	51	27 039
7129 Ostatní stavební dělníci hlavní stavební výroby a pracovníci v ostatních oborech	355	22 321
7136 Instalatéři, potrubáři, stavební zámečníci, klempíři	499	22 853
7137 Stavební a provozní elektrikáři	181	20 269
7139 Ostatní dělníci zajišťující dokončovací stavební práce a dělníci v příbuzných obor.	23	18 115
7141 Malíři a tapetáři	11	15 098
7142 Lakýrníci a pracovníci v příbuzných oborech	1 001	24 193
7211 Formíři a jádraři	94	18 390
7212 Svářeči, řezači plamenem a páječi	2 899	24 357
7213 Výrobci a opraváři výrobků a dílů z plechů	932	26 147
7214 Montéři kovových konstrukcí	277	22 457
7221 Kováři, obsluha kovací lisů, obsluha bucharů	695	25 274
7222 Nástrojaři, kovodeláři, kovodělníci, zámečníci	5 213	23 276
7223 Seřizovači a obsluha obráběcích strojů (kromě automatických a poloautomatických)	1 447	25 273
7224 Brusiči, leštiči a ostříči nástrojů	137	19 631
7228 Kovolijci, cizeléři	50	17 173
7231 Mechanici a opraváři motorových vozidel	1 225	26 036
7234 Mechanici a opraváři kolejových vozidel	339	20 177
7235 Mechanici a opraváři obráběcích, zemědělských strojů a průmyslového zařízení	2 341	27 916
7239 Ostatní mechanici a opraváři strojů a zařízení bez elektro jinde neuvedení	803	23 995
7241 Elektromechanici, opraváři a seřizovači různých typů elektrických zařízení	1 903	23 622
7242 Mechanici, opraváři a seřizovači elektrických částí aut, letadel, lodí	202	21 381
7243 Mechanici, seřizovači, opraváři elektronických zařízení	808	28 907
7244 Telefonní a telegrafní mechanici, montéři a opraváři	76	18 316
7245 Montéři a opraváři rozhlasových a TV přijímačů, magnetofonů	17	23 822
7246 Montéři a opraváři silnoproudých elektrických vedení	384	27 734
7247 Montéři a opraváři slaboproudých elektrických vedení	40	24 827
7311 Výrobci, mechanici a opraváři přesných přístrojů a zařízení	106	23 012
7321 Výrobci hrnčířského, porcelánového zboží, žáruvzdorných výrobků, brus.kotoučů	104	19 619
7322 Dělníci při výrobě skla, skláři vč. brusičů a leštičů	203	17 394
7323 Rytci a leptaři skleněných předmětů	23	11 442
7324 Malíři skla a keramiky a pracovníci v příbuzných oborech (vč. výrobců zrcadel)	70	19 252
7341 Tiskaři, sazeči (kromě obsluhy tiskárenských strojů)	23	23 234
7344 Fotografové a pracovníci v příbuzných oborech	32	20 728
7411 Zpracovatelé masa, ryb vč. uzenářů a konzervovačů masa a ryb	358	18 777

Hrubá měsíční mzda a její složky, diference, placená doba podle podskupin zaměstnání KZAM-R

kraj: **Středočeský**

Diference				Průměr	Vybrané složky hrubé měsíční mzdy					Placená doba
1. decil	1. kvartil	3. kvartil	9. decil		prémie a odměny	příplatky za přesčas	příplatky ostatní	náhrady	odměny za pohotovost	
Kč/měs	Kč/měs	Kč/měs	Kč/měs	Kč/měs	%	%	%	%	%	hod/měs
12 695	14 533	19 609	22 253	17 331	17,5	1,0	8,1	9,2	0,2	179,5
10 817	11 368	14 247	17 119	13 344	24,6	1,9	3,9	9,6	0,0	176,8
12 609	14 062	17 970	19 835	16 289	12,3	2,4	3,9	16,1	0,0	187,9
10 240	11 823	15 395	17 303	13 749	13,8	0,4	0,5	17,9	0,0	175,1
15 665	17 838	25 066	30 731	22 260	22,9	0,4	1,4	19,7	0,0	171,6
17 917	19 756	23 486	27 489	22 166	7,9	1,9	5,1	9,6	0,0	183,8
13 210	15 807	23 515	26 611	19 421	11,2	1,2	1,3	11,8	0,4	175,9
14 214	18 639	25 194	28 427	21 970	8,6	2,3	3,2	12,3	0,0	183,8
10 465	15 015	23 068	27 194	18 947	12,2	1,5	1,9	11,3	0,3	177,4
16 784	20 117	31 319	33 870	25 789	12,1	1,2	5,5	10,3	0,0	181,4
14 165	16 895	26 933	29 143	22 000	6,5	1,4	2,8	10,6	0,2	188,5
16 136	18 586	25 683	28 044	22 576	14,6	1,0	2,1	11,6	4,1	172,1
14 934	16 951	24 713	29 343	21 144	10,4	1,8	8,0	10,7	1,5	175,6
12 624	15 773	20 819	24 679	18 874	10,4	3,0	0,3	10,1	0,0	181,3
13 688	13 776	22 021	26 050	17 880	10,0	0,6	1,4	10,8	0,6	169,2
16 842	20 862	28 210	30 043	24 076	14,0	0,7	6,5	10,9	0,0	169,8
13 453	15 821	22 602	26 665	19 526	19,3	1,4	4,8	11,1	0,0	180,4
17 772	21 395	26 900	29 778	23 950	14,0	1,1	6,5	10,1	0,0	171,9
12 968	22 605	27 890	29 481	24 143	14,8	0,8	5,9	10,5	0,0	168,2
16 964	20 053	25 760	29 759	23 122	11,9	1,1	5,2	11,7	0,0	173,3
17 453	22 026	27 756	32 400	25 033	16,7	1,2	10,4	10,4	0,0	173,0
16 092	19 165	27 166	31 160	23 484	13,8	1,4	4,8	10,9	0,4	172,4
17 701	21 081	28 706	32 057	25 132	12,6	1,5	5,9	11,3	0,1	173,8
14 289	17 085	23 962	27 594	20 557	10,6	1,9	12,0	13,0	0,3	175,5
13 605	14 534	25 240	28 224	19 640	10,2	1,4	10,7	10,2	0,0	178,0
16 263	21 976	28 057	30 374	24 777	15,4	1,3	3,9	10,7	0,2	171,9
15 678	16 940	24 634	26 433	20 825	5,8	1,9	10,7	12,8	0,1	170,2
18 088	23 201	31 130	34 398	27 337	14,9	1,3	6,9	10,2	0,1	172,4
15 176	20 122	26 791	29 530	23 383	13,4	1,3	6,7	11,1	0,1	171,6
17 164	20 499	28 587	32 024	24 511	14,3	1,4	7,9	10,5	0,7	172,8
15 694	17 652	24 516	28 084	21 858	13,1	1,2	5,3	11,6	0,2	171,6
13 863	21 512	33 204	36 518	27 490	6,3	0,8	12,3	9,6	0,3	175,3
13 929	15 560	20 165	23 850	19 022	4,0	0,8	2,6	11,7	1,5	168,8
19 593	20 810	26 637	28 326	23 829	1,7	0,6	2,4	12,0	0,0	169,8
18 019	20 966	31 123	32 976	26 313	14,4	1,5	3,7	9,8	4,7	174,4
19 083	23 629	26 782	32 235	25 947	4,1	2,2	3,6	8,5	5,0	186,7
17 144	19 862	28 760	33 260	24 837	6,6	0,6	6,8	9,7	1,7	172,1
15 707	17 112	21 768	24 959	19 904	25,9	1,3	6,3	14,3	0,0	185,0
12 121	13 814	24 792	37 955	20 929	10,8	1,6	4,5	14,6	0,0	171,5
9 963	10 690	14 977	20 976	13 220	7,3	0,8	2,9	14,7	0,0	167,4
13 954	15 974	23 733	26 162	19 814	20,3	1,9	6,2	12,2	0,0	175,1
17 818	21 745	25 506	28 980	23 836	17,2	0,5	10,5	11,4	0,0	168,7
17 094	19 602	26 142	28 236	21 995	9,4	0,7	4,9	10,5	0,0	169,4
11 938	15 237	21 547	24 867	18 635	26,7	1,2	4,3	11,0	0,2	177,8

Revidované výsledky ke dni 10. 3. 2010

Hrubá měsíční mzda a její složky, diference, placená doba podle podskupin zaměstnání KZAM-R

kraj: **Středočeský**

Podskupiny zaměstnání KZAM-R	Počet zaměstnanců přepočtený podle placených měsíců	Medián
		Kč/měs
7412 Zpracovatelé pekárenských a cukrářských výrobků	306	14 118
7415 Ochutnávači potravin a nápojů	18	21 765
7419 Ostatní zpracovatelé - výrobci potravinářských výrobků jinde neuvedení	199	18 035
7422 Umělečtí truhláři, řezbáři, výrobci a opraváři výrobků ze dřeva vč. opravářů	131	21 616
7433 Dámští a pánští krejčí a kloboučníci včetně opravářů oděvů	81	13 065
7437 Čalouníci a pracovníci v příbuzných oborech (včetně autočalouníků)	11	17 899
7439 Ostatní dělníci při výrobě textilu, oděvů a výrobků z kůže, kožešin	46	17 116
7442 Obuvníci, včetně opravářů obuvi (kromě strojních obuvníků)	43	13 941
8111 Obsluha důlního zařízení a razicích štítů	24	18 038
8112 Obsluha zařízení pro úpravu rudných a nerudných surovin	90	18 622
8121 Obsluha zařízení při hutní výrobě kovů obsluha pecí a konvertorů	239	23 921
8122 Obsluha zařízení ve slévárství (taviči, slévači)	367	21 214
8123 Obsluha zařízení na tepelné zpracování kovů	233	21 616
8124 Obsluha zařízení na tažení a protlačování kovů	104	21 280
8125 Obsluha zařízení na tváření kovů ve válcovnách	316	21 169
8126 Obsluha zařízení na úpravu kovového odpadu	13	15 163
8131 Obsluha pecí na výrobu skla a keramiky	504	21 245
8139 Obsluha ostatních zařízení na výrobu skla a keramiky	765	23 881
8141 Obsluha pily a jiného zařízení na zpracování dřeva	131	16 771
8143 Obsluha zařízení na výrobu papíru, kartonu a lepenky	137	20 335
8149 Obsluha ostatních zařízení na zpracování dřeva a v papírnách jinde neuvedená	253	14 771
8151 Obsluha drtičů, mlýnů a míchadel při chemické výrobě	42	21 841
8154 Obsluha chemických destilačních kolon a reaktorů	244	20 422
8159 Obsluha ostatních zařízení při chemické výrobě jinde neuvedená	483	18 228
8161 Obsluha zařízení při výrobě a rozvodu elektřiny	277	26 070
8162 Obsluha parních turbín, ohřivačů a motorů	188	20 844
8163 Obsluha zařízení při úpravě, čištění a rozvodu vody	414	18 643
8171 Obsluha automatických nebo poloautomatických montážních linek	1 072	19 993
8172 Obsluha průmyslových robotů	115	24 692
8180 Obsluha strojů a zařízení pro práce na železničním svršku	81	21 218
8211 Obsluha automatických nebo poloautomatických obráběcích strojů (kromě 722)	841	23 273
8212 Obsluha strojů na výrobu maltovin, vápna, cementu, prefabrikátů	196	22 928
8223 Obsluha strojů při konečné úpravě a nanášení ochranných povlaků	883	24 110
8229 Obsluha strojů na výrobu chemických výrobků jinde neuvedená	72	20 550
8231 Obsluha strojů na výrobu pryžových výrobků (např. obuvi, pneumatik)	152	14 407
8232 Obsluha strojů na výrobu plastových výrobků (vč. laminování)	655	18 917
8240 Obsluha automatických nebo poloautomatických dřevoobráběcích strojů	81	12 972
8251 Obsluha tiskárenských strojů	206	21 544
8254 Obsluha kopírovacích strojů	53	15 653
8264 Obsluha strojů na bělení, barvení, čištění, praní, žehlení textilu	37	12 004
8271 Obsluha strojů na zpracování a konzervování masa a ryb	205	13 729
8273 Obsluha strojů na mletí zrn a koření	131	18 063
8274 Obsluha strojů na zpracování mouky, výrobu pečiva, čokolády a cukrovinek	159	26 685
8278 Obsluha strojů na výrobu nápojů	69	18 830

Hrubá měsíční mzda a její složky, diference, placená doba podle podskupin zaměstnání KZAM-R

kraj: **Středočeský**

Diference				Průměr	Vybrané složky hrubé měsíční mzdy					Placená doba
1. decil	1. kvartil	3. kvartil	9. decil		prémie a odměny	příplatky za přesčas	příplatky ostatní	náhrady	odměny za pohotovost	
Kč/měs	Kč/měs	Kč/měs	Kč/měs	Kč/měs	%	%	%	%	%	hod/měs
10 891	12 679	17 806	23 283	15 960	19,0	1,0	4,7	9,3	0,0	175,2
17 749	18 578	22 775	23 900	21 058	8,6	0,3	7,8	9,6	0,0	168,7
11 935	13 501	23 267	25 395	18 823	15,8	1,2	6,5	10,8	0,1	173,4
13 569	17 301	26 919	29 218	21 872	15,2	0,6	2,2	11,9	0,0	172,4
11 293	12 364	13 948	15 381	13 205	10,1	0,7	16,4	16,2	0,0	169,0
14 046	15 252	22 217	23 082	18 427	10,6	0,3	3,7	15,1	0,0	166,3
14 727	16 099	20 183	22 429	18 602	3,8	0,1	2,7	9,2	0,0	172,0
12 156	12 842	16 969	17 914	14 826	1,3	2,7	1,4	15,5	0,0	176,4
13 830	15 151	22 080	25 432	19 769	16,2	2,9	3,6	11,4	0,0	192,0
13 466	15 003	22 724	25 516	19 140	22,1	1,7	6,6	9,9	0,0	174,5
18 813	21 355	25 352	26 702	23 317	26,2	0,7	7,9	6,4	0,0	163,0
13 591	16 855	29 093	32 320	22 425	16,3	1,2	9,6	10,9	0,0	174,9
16 799	19 484	24 581	27 553	22 082	16,7	1,4	12,6	9,5	0,1	173,1
17 000	18 394	23 696	27 330	21 543	16,9	3,2	5,5	12,3	0,0	177,9
17 992	19 067	23 896	26 490	21 729	15,5	1,5	10,9	10,1	0,0	172,8
13 835	14 419	16 829	18 074	15 661	22,3	0,8	0,3	11,1	0,0	167,3
16 965	18 766	24 442	28 173	22 020	17,3	3,0	11,1	11,2	0,0	178,1
16 736	19 724	26 304	29 364	23 495	22,7	2,1	7,4	10,8	0,0	177,3
12 877	14 587	21 402	26 889	18 718	15,1	2,6	0,0	10,7	0,0	179,8
15 799	18 463	23 081	26 441	20 845	18,4	2,6	8,1	9,7	0,0	177,9
11 807	12 989	17 447	21 655	15 676	18,9	2,4	5,7	10,5	0,0	179,8
16 246	19 154	24 938	28 552	22 464	24,6	1,9	4,3	8,5	0,0	181,6
17 537	18 551	22 261	24 917	20 678	5,1	1,7	15,8	11,1	0,0	166,3
13 978	15 794	22 676	25 464	19 280	13,4	1,1	16,6	10,8	0,1	166,5
18 163	20 043	30 782	33 527	25 912	8,7	1,3	15,9	10,2	0,3	168,4
12 060	16 742	24 586	27 029	20 811	11,0	2,4	10,6	9,6	0,3	178,5
14 375	16 588	20 960	23 836	19 011	14,7	1,0	7,3	10,2	1,2	168,7
11 702	15 864	28 301	39 562	22 909	7,3	1,2	7,9	9,2	0,0	177,5
18 869	20 828	28 654	32 658	25 005	9,9	3,0	3,7	12,8	0,0	176,8
17 347	19 721	23 854	26 848	21 791	6,8	2,7	5,2	13,0	3,1	181,2
15 738	18 955	31 838	41 090	26 012	11,0	1,3	8,1	10,4	0,2	178,6
18 385	20 394	25 634	30 224	23 654	14,8	3,2	9,2	9,5	0,1	180,5
12 289	19 059	25 649	26 928	21 969	15,0	0,9	6,9	11,1	0,0	169,4
17 012	18 342	22 914	27 371	21 374	3,7	0,5	10,2	11,4	0,0	167,8
12 552	13 474	16 025	17 751	15 348	1,4	1,9	6,9	9,1	0,0	169,9
13 323	16 078	21 673	24 785	19 229	14,1	2,5	6,1	9,0	0,0	171,8
9 122	9 401	17 536	20 894	13 636	14,6	0,6	2,3	12,7	0,0	166,6
14 030	17 725	28 238	33 842	23 692	9,7	1,8	10,6	9,5	0,0	175,1
11 761	13 691	16 760	18 579	15 519	12,2	0,7	0,3	12,9	0,0	167,4
10 567	10 778	12 688	13 686	12 029	7,1	1,1	8,0	10,8	0,0	180,1
12 330	12 749	15 836	18 353	14 694	1,7	1,0	3,3	13,8	0,0	168,1
14 135	15 527	21 208	24 983	19 043	28,9	2,7	3,3	12,2	0,0	187,2
12 445	15 087	31 302	35 408	25 253	16,3	0,7	9,4	8,9	0,0	186,1
13 469	16 083	22 717	24 833	19 242	16,4	1,6	8,9	9,8	0,0	179,7

Revidované výsledky ke dni 10. 3. 2010

Hrubá měsíční mzda a její složky, diference, placená doba podle podskupin zaměstnání KZAM-R

kraj: **Středočeský**

Podskupiny zaměstnání KZAM-R	Počet zaměstnanců přepočtený podle placených měsíců	Medián
		Kč/měs
8281 Montážní dělníci montující mechanická zařízení (stroje, vozidla)	8 144	22 014
8282 Montážní dělníci montující elektrická zařízení	263	14 150
8283 Montážní dělníci montující elektronická zařízení	455	14 046
8284 Montážní dělníci montující výrobky z kovů, pryže a plastů	1 274	16 510
8287 Montážní dělníci montující výrobky z kombinovaných materiálů	405	8 385
8290 Obsluha jiných stacionárních zařízení a ostatní montážní dělníci	652	20 067
8311 Strojvedoucí	752	28 019
8313 Dělníci zabezpečující sestavování vlaků (brzdaři, výhybkáři)	1 063	21 061
8321 Řidiči osobních a malých dodávkových automobilů, taxikáři	297	24 255
8322 Řidiči sanitních a rzp vozů	60	17 737
8323 Řidiči autobusů, trolejbusů a tramvají	214	22 741
8324 Řidiči nákladních automobilů a tahačů	2 691	21 179
8326 Řidiči speciálních vozidel	189	23 352
8331 Obsluha zemědělských a lesních strojů	412	20 427
8332 Obsluha zemních a příbuzných strojů	314	24 415
8333 Obsluha jeřábů, zdvihacích a podobných manipulačních zařízení	421	19 614
8334 Obsluha vysokozdvížných a ostatních motorových vozíků	2 992	21 279
9132 Pomocníci a uklízeči v kancelářích, hotelích, nemocnicích a jiných zařízeních	1 278	10 605
9141 Domovníci, správci domu	41	13 598
9152 Vrátní, hlídači, uváděči a šatnářky	405	11 193
9154 Pracovníci odečítající stav elektroměrů, plynoměrů a vodoměrů	56	15 118
9161 Sběrači odpadků, popeláři	73	14 441
9162 Metaři, čističi záchodků, žump, kanálů a podobných zařízení	27	15 842
9169 Ostatní pracovníci v příbuzných oborech jinde neuvedení	14	18 731
9211 Pomocní a nekvalifikovaní dělníci v zemědělství	156	13 873
9312 Pomocní a nekvalifikovaní dělníci na stavbách a údržbě silnic, přehrad	35	15 346
9313 Pomocní a nekvalifikovaní dělníci na stavbách budov	75	20 382
9321 Pomocní a nekvalifikovaní montážní a manipulační dělníci	1 854	15 708
9322 Ruční balíči a pytlovači	590	14 496
9323 Dělníci nádvorní skupiny (pomocní montéři)	313	17 029
9331 Řidiči vozidel poháněných ručně nebo nožně	22	21 596
9333 Vazači a nosiči břemen, přístavní dělníci (dokaři)	136	17 505
9339 Pomocní a nekvalifikovaní pracovníci v dopravě, ve skladech, v telekomunikacích	2 113	16 742

Hrubá měsíční mzda a její složky, diference, placená doba podle podskupin zaměstnání KZAM-R

kraj: **Středočeský**

Diference				Průměr	Vybrané složky hrubé měsíční mzdy					Placená doba
1. decil	1. kvartil	3. kvartil	9. decil		prémie a odměny	příplatky za přesčas	příplatky ostatní	náhrady	odměny za pohotovost	
Kč/měs	Kč/měs	Kč/měs	Kč/měs	Kč/měs	%	%	%	%	%	hod/měs
16 164	19 565	24 654	26 920	21 860	14,1	1,1	10,0	10,4	0,0	169,8
11 801	12 893	18 614	26 570	17 411	13,5	1,9	11,0	10,3	0,1	176,7
11 942	13 124	15 390	16 890	14 231	11,9	2,0	8,9	10,1	0,0	168,2
8 082	13 642	19 846	23 532	16 801	14,9	1,8	10,4	9,4	0,0	173,5
5 837	7 346	18 989	26 421	13 907	19,1	1,3	2,7	9,9	0,0	169,8
12 683	16 546	22 845	25 417	19 917	8,3	0,5	8,3	9,1	0,0	168,7
25 199	26 538	29 713	31 538	28 108	4,6	3,1	15,6	10,8	0,0	172,2
18 690	19 741	22 571	24 111	21 203	3,6	2,7	16,7	10,0	0,0	170,8
13 522	17 553	32 274	39 449	25 845	8,0	1,9	11,6	9,8	0,2	174,8
14 590	15 796	20 781	23 008	18 460	2,6	3,9	20,7	8,4	1,0	186,8
18 425	19 990	25 318	27 222	22 809	27,6	2,4	8,4	8,2	3,1	190,0
12 613	18 082	25 019	29 797	21 586	31,9	0,9	4,3	9,7	0,2	178,7
18 901	21 146	25 911	27 871	23 501	18,6	1,9	5,3	11,8	0,7	182,5
14 727	17 235	26 844	45 300	25 095	31,9	1,8	1,9	9,6	0,0	191,7
18 032	21 594	26 831	29 300	24 395	23,4	1,4	5,9	10,6	0,2	174,6
12 692	16 570	23 778	27 137	20 348	8,7	1,4	15,9	11,2	0,0	176,5
15 510	18 398	23 731	26 163	21 139	13,9	1,3	6,3	10,6	0,0	172,8
8 823	9 456	12 972	16 596	12 154	8,0	0,4	5,6	10,6	0,1	173,6
10 197	11 007	19 057	23 369	16 145	8,3	0,7	3,4	9,6	0,7	171,1
8 765	9 837	13 285	16 423	12 044	10,9	1,2	9,2	8,8	0,1	174,9
12 398	13 558	16 689	18 062	15 159	23,0	0,2	0,1	9,6	0,0	164,9
8 396	9 753	16 967	18 662	13 952	17,7	1,9	5,1	8,4	0,3	179,4
12 440	14 335	18 966	22 410	16 532	20,5	0,9	3,6	13,9	3,5	166,7
10 389	15 069	21 478	23 905	18 484	7,8	3,7	13,1	6,2	0,0	192,9
9 620	11 445	16 723	20 857	14 641	21,1	1,1	1,3	11,1	0,0	181,3
12 829	13 947	18 662	20 858	16 497	16,5	1,1	1,5	10,1	0,8	170,0
11 293	13 944	25 458	29 473	20 248	4,2	0,5	0,4	10,8	0,0	173,4
10 015	11 562	21 016	26 258	17 446	12,1	1,7	8,2	10,0	0,0	179,0
10 878	12 469	17 554	22 228	15 671	9,3	1,3	9,5	11,8	0,0	176,6
9 950	11 257	19 381	21 904	16 544	12,7	0,2	6,3	8,3	0,0	176,9
9 377	18 331	25 847	26 763	20 808	19,2	2,4	5,9	11,7	0,0	177,7
11 792	13 773	21 421	24 220	17 868	8,2	2,2	2,3	9,5	0,0	182,7
11 464	13 533	20 868	25 870	17 850	10,9	1,2	7,6	10,7	0,1	173,3

Revidované výsledky ke dni 10. 3. 2010

**Průměrná měsíční odpracovaná a neodpracovaná doba zaměstnanců
podle podskupin zaměstnání KZAM-R**

kraj: **Středočeský**

Podskupiny zaměstnání KZAM-R	Počet zaměstnanců přečtený podle eviden. měsíců	Odpracovaná doba		Neodpracovaná doba		
		celkem	z toho přesčas	celkem	z toho	
					nemoc	dovolená
		hod/měs	hod/měs	hod/měs	hod/měs	hod/měs
1210 Ředitelé a prezidenti velkých organizací, podniků	254	153,6	0,3	16,7	1,3	12,7
1221 Ved. pracovníci v zemědělství, lesnictví, rybář. a mysliv.	174	153,4	0,3	18,6	2,4	14,0
1222 Vedoucí pracovníci v průmyslu (ve výrobě)	1 909	146,3	3,5	21,7	1,8	14,6
1223 Vedoucí pracovníci ve stavebnictví a zeměměřičtví	92	154,8	2,3	17,1	1,0	13,3
1224 Vedoucí pracovníci ve velkoobchodě a v maloobchodě	991	152,7	2,3	21,4	4,3	14,2
1225 Vedoucí pracovníci v restauracích a hotelích	11	161,7	4,6	15,3	5,0	7,1
1226 Ved. pracovníci v dopr., skladování, telekom. a na pošt. úř.	530	141,6	3,3	26,8	4,6	15,7
1227 Ved. prac. v organ.zaměřených na poskytování obch.služ.	229	146,9	0,4	24,5	2,8	16,6
1228 Ved.prac. v pečovatel., úklidových a podobných službách	14	155,0	0,2	17,8	0,6	13,2
1229 Ved. pracovních dílčích celků jinde neuved. (kult.,zdrav.)	151	147,6	1,1	21,8	2,7	15,3
1231 Vedoucí pracovníci finančních a hospodářských útvarů	381	150,2	0,4	18,8	1,5	14,5
1232 Ved. prac. personálních útvarů a útvarů průmysl. vztahů	101	149,5	0,2	20,0	2,7	14,5
1233 Vedoucí pracovníci obytných útvarů (vč. průzkumu trhu)	345	151,0	1,5	19,7	2,0	15,1
1234 Ved. prac. reklamních útvarů a útvarů pro styk s veřejností	86	150,8	3,4	21,3	1,8	17,0
1235 Vedoucí pracovníci zásobovacích útvarů	190	150,0	2,2	21,4	3,5	15,2
1236 Vedoucí pracovníci výpočetních útvarů	68	148,8	2,1	21,4	3,1	14,8
1237 Vedoucí pracovníci výzkumných a vývojových útvarů	123	149,4	0,5	19,4	0,8	15,4
1239 Vedoucí pracovníci ostatních útvarů jinde neuvedení	346	148,7	1,4	21,9	2,9	15,1
1311 Vedoucí, ředitelé v zemědělství, lesnictví, rybářství	43	156,7	0,0	16,3	1,3	13,9
1312 Vedoucí, ředitelé v průmyslu (ve výrobě)	174	152,7	2,8	18,5	1,9	13,4
1313 Vedoucí, ředitelé ve stavebnictví a zeměměřičtví	26	156,7	0,1	16,0	0,8	12,9
1314 Vedoucí, ředitelé ve velkoobchodu a maloobchodu	375	149,7	2,3	24,5	4,7	15,6
1315 Vedoucí, ředitelé v restauracích a hotelích	66	154,8	2,8	22,2	5,8	11,8
1316 Vedoucí v dopravě, sklad., telekomun. a na pošt. úřadech	250	148,8	6,4	24,8	3,2	16,3
1317 Ved., ředitelé v podnicích poskytujících obchodní služby	63	145,2	0,1	28,1	4,3	16,6
1318 Vedoucí, ředitelé pečovatelských, úklidových a pod. služ.	11	155,1	0,6	18,8	0,0	15,4
1319 Vedoucí, ředitelé malých organizací ostatní (kult.,zdrav.)	15	151,2	4,1	24,1	3,1	13,2
2113 Chemici	365	143,0	5,7	26,8	6,4	16,9
2114 Geologové, geofyzici, geodeti, hydrologové apod.	18	149,6	3,8	20,2	4,8	14,1
2119 Ostatní vědci a odborníci v příbuz. oborech jinde neuved.	338	145,7	5,5	24,3	3,0	14,7
2122 Statisticy	31	142,1	1,1	25,9	5,3	15,3
2131 Projektanti a analytici výpočetních systémů	259	145,6	4,4	23,2	2,3	14,3
2132 Programátoři	210	152,2	2,4	19,5	1,8	14,7
2139 Ostatní odborníci zabývající se výp. tech. jinde neuvedení	286	149,8	1,1	21,2	2,4	15,1
2142 Projektanti staveb a areálů, stavební inženýři	129	147,4	1,9	22,7	3,3	15,4
2143 Projektanti elektrotechnických zařízení, elektroinženýři	183	150,9	4,5	22,2	1,7	14,9
2144 Projektanti elektronických syst. a telekomunikačních sítí	212	149,7	3,6	24,7	3,3	16,3
2145 Projektanti a konstruktéři strojních zařiz., strojní inženýři	663	149,7	4,2	22,3	2,6	14,6
2146 Chemičtí inženýři, technologové	137	145,3	1,2	22,0	2,9	14,4
2149 Ostatní architekti, projektanti, konstrukt.a techn.inženýři	548	143,8	3,4	23,5	2,6	14,8
2211 Bakteriologové, biologové, ekologové, zoologové	60	148,6	1,0	21,6	2,4	16,2
2212 Farmakologové, anatomové, biochemici, fyziolog., patolog.	33	147,3	1,2	23,0	1,5	16,3
2213 Agronomové, šlechtitelé a odborníci v příbuzných oborech	87	152,9	0,2	20,2	4,2	14,7
2221 Lékaři, ordináři (kromě zubních lékařů)	724	158,7	9,8	23,5	3,2	17,3

Revidované výsledky ke dni 10. 3. 2010

**Průměrná měsíční odpracovaná a neodpracovaná doba zaměstnanců
podle podskupin zaměstnání KZAM-R**

kraj: **Středočeský**

Podskupiny zaměstnání KZAM-R	Počet zaměstnanců přepracovaný podle eviden. měsíců	Odpracovaná doba		Neodpracovaná doba		
		celkem	z toho přesčas	celkem	z toho	
					nemoc	dovolená
		hod/měs	hod/měs	hod/měs	hod/měs	hod/měs
2224 Farmaceuti, magistři v lékárně, lékárníci	47	149,8	2,4	26,3	6,3	16,6
2411 Odborní pracov. na úseku účetnictví, financí, daní, apod.	549	144,1	0,9	26,4	4,6	16,6
2412 Odbor. pracovníci na úseku zaměstnaneckých, pers. věcí	157	148,8	0,9	21,9	2,4	14,9
2413 Odborní pracovníci v bankovníctví a pojišťovnictví	846	144,4	1,5	27,4	4,2	17,6
2419 Ostatní odborní pracovníci v oblasti podnikání	1 243	144,1	4,2	23,6	2,5	14,9
2421 Právníci, právní poradci (mimo advokacie a soudnictví)	37	146,7	0,1	22,6	4,5	13,8
2429 Ostatní odborníci v právní oblasti jinde neuvedení	14	144,9	0,1	22,4	3,3	15,3
2433 Odborní pracovníci v informacích (např. vti)	20	144,4	3,2	22,6	2,6	14,9
2441 Ekonomové - vědecktí pracovníci, specialisté, experti	436	148,3	2,3	22,9	4,3	15,1
2447 Tlumočníci a překladatelé	16	139,1	0,8	26,3	5,1	15,2
2451 Spisovatelé, autoři, kritikové, novináři, redaktori	23	156,9	0,0	18,4	2,8	12,8
2458 Umělečtí designéři a návrháři	50	154,0	5,6	19,3	0,8	13,3
2470 Odborní administrativní pracovníci jinde neuvedení	200	147,9	0,6	22,9	3,5	15,5
3111 Technici ve fyzikálních a příbuzných oborech	115	142,7	0,7	28,0	4,3	16,6
3112 Stavební technici	604	152,1	3,8	20,6	3,7	13,8
3113 Elektrotechnici	753	144,4	4,3	24,7	3,9	15,8
3114 Elektronici a technici v radiokomunikacích a telekomunik.	264	152,5	8,4	24,5	3,5	15,3
3115 Strojírenští technici	4 210	145,1	4,3	24,1	3,5	15,2
3116 Chemičtí technici	471	144,2	3,8	24,3	4,6	16,1
3117 Důlní a hutní technici	76	143,2	2,1	22,8	4,9	14,3
3118 Technici v kartografii, kresličtí a zeměměřičtí	191	146,7	1,3	23,8	4,6	14,2
3119 Ostatní techničtí pracovníci jinde neuvedení	2 601	148,4	4,3	22,8	3,9	14,6
3121 Poradci ve výpočetní technice	120	146,6	2,6	24,9	3,1	15,4
3122 Operátoři a obsluha výpočetní techniky	285	149,2	2,6	22,4	2,9	15,4
3123 Operátoři průmyslových robotů, nc strojů	91	145,8	9,6	28,4	8,3	15,2
3129 Ostatní technici ve výpočetní technice jinde neuvedení	47	149,8	3,2	21,8	3,4	13,8
3133 Obsluha vysílacích a telekomunikačního zařízení	28	142,7	8,7	30,3	9,1	15,7
3134 Obsluha lékařských zařízení	101	157,3	16,9	29,8	5,6	19,8
3151 Kolaudační technici a technici protipožární ochrany	90	152,5	12,7	24,6	5,2	15,8
3152 Bezpečnostní tech.a tech. pro kontrolu zdravotní nezávad.	454	146,2	3,8	23,8	4,0	15,1
3160 Technici železničního provozu	1 040	150,2	14,6	22,5	4,2	15,0
3211 Technici a laboranti v oblasti biologie a v příbuz. oborech	354	146,1	5,4	29,3	6,5	18,6
3212 Technici v agronomii, v lesnictví a v zemědělství	548	153,2	1,3	19,7	3,3	13,9
3223 Dietetici a odborníci na výživu	23	157,7	6,5	21,3	3,5	15,5
3226 Rehabilitační a fyzioterapeutičtí pracovníci	155	141,9	0,9	31,2	10,0	16,5
3228 Farmaceutičtí asistenti	69	147,5	1,0	26,3	5,8	16,7
3229 Ostatní střední zdravotničtí pracovníci jinde neuvedení	174	143,2	6,7	29,4	6,6	15,8
3231 Ošetřovatelé, všeobecné zdravotní sestry	1 801	144,5	4,2	26,0	6,2	17,0
3232 Ženské sestry, porodní asistentky	162	139,8	2,4	27,0	8,0	16,3
3233 Sestry pro péči o dítě	200	145,0	4,0	23,5	4,1	17,0
3235 Sestry pro intenzivní péči	190	142,3	1,9	23,8	5,8	17,1
3342 Pedagogové v oblasti dalšího vzdělávání	48	148,9	6,2	26,2	8,1	15,1
3412 Pojišťovací agenti	190	142,3	0,2	30,9	6,2	16,3
3413 Obchodníci s realitami	10	156,3	0,0	12,5	1,5	10,4

Revidované výsledky ke dni 10. 3. 2010

**Průměrná měsíční odpracovaná a neodpracovaná doba zaměstnanců
podle podskupin zaměstnání KZAM-R**

kraj: Středočeský

Podskupiny zaměstnání KZAM-R	Počet zaměstnanců přečtený podle eviden. měsíců	Odpracovaná doba		Neodpracovaná doba		
		celkem	z toho přesčas	celkem	z toho	
					nemoc	dovolená
		hod/měs	hod/měs	hod/měs	hod/měs	hod/měs
3415 Obchodní cestující, prof. poradci v obchodě, obch.zástupci	911	152,9	1,7	19,2	2,8	14,2
3416 Nákupčí	1 085	146,9	1,5	24,4	4,3	15,2
3417 Odhadci a zbožíznalci	43	151,3	3,0	22,4	7,5	13,9
3419 Ostatní pracovníci - obchodní zprostředkovatelé jinde n.	18	149,5	0,0	21,7	1,4	15,5
3421 Obchodní agenti	1 254	144,7	1,1	24,3	4,0	14,9
3422 Odbytoví a přepravní agenti	1 680	145,8	2,6	25,8	6,5	14,9
3429 Ostatní obchodní agenti a makléři jinde neuvedení	21	151,1	0,3	19,5	3,5	13,6
3431 Odborné sekretářky, sekretáři	346	145,9	0,9	25,6	6,0	15,1
3433 Prac. v oblasti účetnictví,fakturace,rozpočet., kalkulace	2 293	147,6	1,1	22,6	3,5	14,8
3434 Pracovníci v oblasti statistiky a matematiky	41	144,5	0,6	23,2	3,2	14,2
3435 Pracovníci v oblasti práce a mezd (kromě účetních)	92	150,1	4,4	22,5	2,1	15,4
3436 Referenti osobních oddělení	312	144,5	1,1	23,9	4,4	14,3
3439 Ostatní odborní administrativní pracovníci jinde neuvedení	1 097	146,3	2,5	25,2	5,3	14,7
3453 Detektivové, kriminalisté	15	151,7	2,1	23,3	6,9	12,7
3471 Aranžéři, průmysloví a komerční návrháři,bytoví architekti	43	154,8	1,3	20,1	2,1	14,3
4112 Kancelářští pracovníci a obsluha zaříz. na zpracování textu	119	141,2	1,7	28,6	8,9	15,0
4113 Pracovníci přípravy dat výpočetní techniky	81	144,8	2,8	29,4	9,6	14,5
4115 Sekretářky, sekretáři	837	146,5	1,0	24,9	5,4	14,4
4121 Nižší účetní	285	148,1	1,3	24,1	5,1	14,7
4123 Nižší finanční, daňoví úředníci a úředníci v příb. oborech	58	149,4	0,8	22,2	3,1	16,0
4131 Úředníci ve skladech	3 042	145,2	6,0	29,4	10,1	15,1
4132 Úředníci ve výrobě (např. výrobní plánovači)	473	148,8	5,6	24,1	4,1	15,1
4133 Úředníci v dopravě a v přepravě (dispečeri, kontr. apod.)	498	151,4	3,9	21,5	4,4	14,1
4141 Řadoví knihovníci, archiváři, evidenční pracovníci	28	140,6	0,1	29,5	9,2	15,7
4190 Ostatní nižší úředníci jinde neuvedení	231	144,8	2,3	25,4	5,9	14,5
4211 Pokladníci (v bankách, pojišťov., spořitelnách, na poště)	312	140,6	1,8	28,6	6,9	16,5
4212 Úředníci na přepážkách a směnárníci	1 025	138,0	4,9	30,1	7,9	15,6
4213 Pokladníci v obchodě, společném stravování apod.	813	142,0	2,8	33,0	13,7	14,4
4214 Prodavači vstupenek, jízdenek apod.	304	150,8	10,5	26,5	6,8	17,1
4222 Recepční	127	151,0	5,3	25,1	7,4	14,5
4223 Telefonisté	25	147,9	1,8	23,5	3,5	15,3
4224 Informátoři	29	140,9	5,6	31,5	13,2	15,8
5121 Pracovníci dohlížející nad obsluh. personálem, hospodyně	69	149,2	3,2	25,1	8,0	13,3
5122 Kuchaři	792	142,1	2,9	30,6	12,0	13,9
5123 Čišníci, servírky	72	151,5	6,1	27,2	10,5	13,2
5132 Pečovatelé a pomoc. ošetřovat. v zařiz.soc. péče, v nemoc.	708	144,5	4,8	27,9	8,9	16,3
5144 Maséři	16	150,7	0,9	23,6	12,7	9,8
5149 Ostatní pracovníci zajišťující osobní služby jinde neuved.	19	161,1	15,6	27,9	11,5	16,1
5161 Hasiči, požárníci	346	150,3	9,7	22,0	3,6	16,0
5169 Ostatní pracovníci ochrany a ostrahy jinde neuvedení	905	155,1	13,3	23,1	8,3	12,5
5211 Prodavači v obchodech	3 991	147,1	2,8	27,8	10,7	13,7
6111 Pěstitelé polních plodin	160	143,5	8,2	38,0	7,2	10,6
6112 Ovocnáři, vinaři, a ostatní pěst. plodin rost. na stromech	43	139,9	5,9	38,5	14,4	15,5
6113 Zahradníci a pěstitelé zahradních plodin a sazenic	82	161,0	11,6	23,7	6,2	13,2

Revidované výsledky ke dni 10. 3. 2010

**Průměrná měsíční odpracovaná a neodpracovaná doba zaměstnanců
podle podskupin zaměstnání KZAM-R**

kraj: **Středočeský**

Podskupiny zaměstnání KZAM-R	Počet zaměstnanců přečtený podle eviden. měsíců	Odpracovaná doba		Neodpracovaná doba		
		celkem	z toho přesčas	celkem	z toho	
					nemoc	dovolená
		hod/měs	hod/měs	hod/měs	hod/měs	hod/měs
6121 Chovatelé hospodářských zvířat (kromě drůbeže a včel)	402	150,7	6,3	28,2	12,6	12,6
6122 Chovatelé drůbeže	469	147,4	2,3	29,2	13,3	12,9
6129 Ostatní chovatelé, ošetřovatelé zvířat jinde neuvedení	35	142,5	12,1	43,2	26,2	14,0
6141 Dělníci pro pěstění a ošetřování lesa	234	138,8	3,6	36,0	11,6	13,1
6142 Dělníci pro těžbu dřeva (kromě obsluhy pojezdých zařiz.)	108	131,0	3,5	40,2	16,4	13,6
7113 Horníci pro dobývání nerudných surovin a kamenolamači	24	161,1	10,0	22,7	1,0	12,0
7122 Zedníci, kameníci, omítkáři	385	140,3	5,9	35,2	14,5	13,5
7123 Betonáři, děl.specializovaní na pokládání beton. povrchů	312	147,8	15,8	34,1	15,5	13,4
7124 Tesaři a truhláři	104	147,9	8,9	29,1	8,1	13,4
7125 Stavební montážníci	54	153,2	7,4	27,7	7,7	13,7
7129 Ostatní stavební děl. stav. výroby a prac. v ost. oborech	377	156,7	15,3	30,9	9,7	13,8
7136 Instalatéři, potrubáři, stavební zámečníci, klempíři	524	141,5	6,0	30,3	6,5	15,0
7137 Stavební a provozní elektrikáři	186	153,4	11,1	21,9	4,7	13,7
7139 Ostatní dělníci zajišťující dokončovací stavební práce	24	153,0	8,6	27,4	10,1	13,4
7141 Malíři a tapetáři	11	146,2	2,7	22,9	2,8	14,3
7142 Lakýrníci a pracovníci v příbuzných oborech	1 059	140,9	4,4	28,7	8,1	15,7
7211 Formíři a jádraři	106	142,9	11,3	36,1	16,2	12,4
7212 Svářeči, řezači plamenem a páječi	3 106	141,5	6,8	30,0	9,3	14,3
7213 Výrobci a opraváři výrobků a dílů z plechů	971	140,6	5,2	27,4	6,2	14,9
7214 Montéři kovových konstrukcí	299	141,6	7,4	31,1	11,7	14,8
7221 Kováři, obsluha kovačích lisů, obsluha bucharů	751	141,3	6,3	31,3	11,5	15,0
7222 Nástrojaři, kovomodeláři, kovodělníci, zámečníci	5 518	142,4	7,5	29,6	8,7	14,8
7223 Seřizovači a obsluha obráběcích strojů	1 525	144,4	8,6	29,0	7,6	14,9
7224 Brusíči, leštiči a ostříči nástrojů	144	145,3	10,7	29,6	8,2	15,6
7228 Kovolijci, cizeléři	54	145,1	9,2	32,1	13,4	13,1
7231 Mechanici a opraváři motorových vozidel	1 287	142,4	6,3	29,2	7,6	15,0
7234 Mechanici a opraváři kolejových vozidel	357	140,1	7,8	29,8	7,7	16,0
7235 Mechanici obráběcích, zemědělských strojů a prům. zařiz.	2 441	145,2	7,6	26,8	6,4	15,0
7239 Ostatní mechanici a opraváři strojů a zařízení bez elektro	848	142,3	7,0	28,9	8,4	15,2
7241 Elektromech.a seřizovači různých typů elektrických zařiz.	1 991	146,7	7,3	25,9	6,8	15,3
7242 Mechanici, opraváři a seřizovači elektr. částí aut, letadel	211	144,2	7,1	27,1	5,7	15,5
7243 Mechanici, seřizovači, opraváři elektronických zařízení	843	148,9	11,1	25,9	6,4	15,1
7244 Telefonní a telegrafní mechanici, montéři a opraváři	80	139,4	4,1	29,1	7,8	15,9
7245 Montéři a opraváři rozhlasových a TV přijímačů,magnetof.	18	143,5	3,5	25,8	9,4	14,8
7246 Montéři a opraváři silnoproudých elektrických vedení	398	146,2	10,4	27,9	5,7	14,8
7247 Montéři a opraváři slaboproudých elektrických vedení	41	162,2	16,6	24,2	4,4	15,0
7311 Výrobci, mechanici a opraváři přesných přístrojů a zařízení	108	148,8	6,7	23,2	3,9	15,6
7321 Výrobci hrnčířského, porcelán. zboží, žáruvzdor. výrobků	117	139,5	12,7	44,0	16,1	15,5
7322 Dělníci při výrobě skla, skláři vč. brusíků a leštičů	218	135,6	7,4	35,3	11,0	14,4
7323 Rytci a leptaři skleněných předmětů	25	131,1	3,4	36,3	11,4	15,4
7324 Malíři skla a keramiky a pracovníci v příbuzných oborech	74	142,4	9,7	32,0	9,8	16,1
7341 Tiskaři, sazeči (kromě obsluhy tiskárenských strojů)	24	137,1	3,5	31,2	11,3	15,7
7344 Fotografové a pracovníci v příbuzných oborech	32	148,1	4,4	21,2	3,5	13,7
7411 Zpracovatelé masa, ryb vč. uzenářů a konzerv. masa a ryb	399	140,7	7,9	36,2	16,1	13,1

Revidované výsledky ke dni 10. 3. 2010

**Průměrná měsíční odpracovaná a neodpracovaná doba zaměstnanců
podle podskupin zaměstnání KZAM-R**

kraj: Středočeský

Podskupiny zaměstnání KZAM-R	Počet zaměstnanců přečtený podle eviden. měsíců	Odpracovaná doba		Neodpracovaná doba		
		celkem	z toho přesčas	celkem	z toho	
					nemoc	dovolená
		hod/měs	hod/měs	hod/měs	hod/měs	hod/měs
7412 Zpracovatelé pekárenských a cukrářských výrobků	336	142,6	6,5	31,8	13,5	12,8
7415 Ochutnávači potravin a nápojů	19	142,0	1,8	26,9	8,8	13,6
7419 Ostatní zpracovatelé - výrobci potravinářských výrobků	213	144,2	5,6	28,8	10,4	14,3
7422 Uměleč. truhláři, řezbáři, výrobci a oprav.výrobků ze dřeva	138	141,5	5,4	30,7	8,0	14,7
7433 Dámští a pánští krejčí a kloboučníci vč. opravářů oděvů	86	135,3	5,0	33,4	10,0	13,8
7437 Čalouníci a pracovníci v příb. oborech (vč.autočalouníků)	12	131,7	1,7	34,4	9,8	16,0
7439 Ostatní dělníci při výrobě textilu, oděvů a výrobků z kůže	52	141,1	0,9	30,8	3,6	11,3
7442 Obuvníci, vč. opravářů obuvi (kromě strojních obuvníků)	46	135,4	12,1	40,1	10,2	22,3
8111 Obsluha důlního zařízení a razicích štítů	25	165,9	13,4	25,3	6,4	14,6
8112 Obsluha zařízení pro úpravu rudných a nerudných surovin	94	149,5	9,2	24,6	6,5	13,5
8121 Obsluha zařízení při hutní výrobě kovů obsluha pecí	253	134,2	4,8	28,6	8,5	14,9
8122 Obsluha zařízení ve slévárnách (taviči, slévači)	399	142,1	8,8	32,1	11,4	13,3
8123 Obsluha zařízení na tepelné zpracování kovů	247	145,4	8,9	27,1	9,1	14,3
8124 Obsluha zařízení na tažení a protlačování kovů	121	136,0	14,5	39,7	19,9	13,8
8125 Obsluha zařízení na tváření kovů ve válcovnách	342	142,1	9,3	29,9	12,1	14,8
8126 Obsluha zařízení na úpravu kovového odpadu	13	139,1	4,4	27,8	5,8	14,1
8131 Obsluha pecí na výrobu skla a keramiky	546	146,2	12,9	30,9	11,1	16,0
8139 Obsluha ostatních zařízení na výrobu skla a keramiky	827	146,2	10,7	30,3	10,8	16,1
8141 Obsluha pily a jiného zařízení na zpracování dřeva	154	136,2	10,0	41,9	22,0	15,1
8143 Obsluha zařízení na výrobu papíru, kartonu a lepenky	144	151,2	13,9	25,9	8,4	15,4
8149 Obsluha ostatních zařiz.na zpracování dřeva a v papírnách	292	139,3	13,5	38,5	18,6	10,6
8151 Obsluha drtičů, mlýnů a míchadel při chemické výrobě	45	152,8	12,1	28,0	10,9	12,1
8154 Obsluha chemických destilačních kolon a reaktorů	253	143,5	4,2	22,7	5,2	16,4
8159 Obsluha ostat. zařízení při chemické výrobě jinde neuved.	508	139,4	4,1	26,9	7,6	15,9
8161 Obsluha zařízení při výrobě a rozvodu elektřiny	283	147,6	7,5	20,7	3,7	15,7
8162 Obsluha parních turbín, ohříváčů a motorů	200	151,6	12,4	26,2	9,1	14,7
8163 Obsluha zařízení při úpravě, čištění a rozvodu vody	427	146,0	5,4	22,5	4,9	15,5
8171 Obsluha automatických nebo poloaut. montážních linek	1 147	147,8	14,2	28,7	8,9	14,2
8172 Obsluha průmyslových robotů	128	139,0	13,1	36,3	15,7	14,2
8180 Obsluha strojů a zařízení pro práce na železničním svršku	87	146,9	13,9	33,6	9,8	15,6
8211 Obsluha automat. nebo poloaut. obráb.strojů (kromě 722)	909	146,1	13,6	31,4	11,0	14,6
8212 Obsluha strojů na výrobu maltovin, vápna, cementu	211	151,0	14,6	28,2	11,7	14,1
8223 Obsluha strojů při konečné úpravě ochranných povlaků	940	137,7	5,9	31,2	9,0	15,1
8229 Obsluha strojů na výrobu chemických výrobků jinde neuv.	75	142,3	3,1	25,3	7,3	16,1
8231 Obsluha strojů na výrobu pryžových výrobků (např. obuvi)	166	136,8	6,7	32,4	12,6	12,3
8232 Obsluha strojů na výrobu plast. výrobků (vč. laminování)	716	141,1	7,9	30,1	13,0	13,5
8240 Obsluha automat. nebo poloautom. dřevoobráběcích strojů	91	129,5	3,1	36,6	15,5	12,9
8251 Obsluha tiskárenských strojů	219	148,0	11,4	26,3	8,0	13,7
8254 Obsluha kopírovacích strojů	56	136,8	3,7	30,3	7,7	15,4
8264 Obsluha strojů na bělení, barvení, čištění, praní, žehlení	40	146,7	10,9	32,6	11,1	15,5
8271 Obsluha strojů na zpracování a konzervování masa a ryb	237	125,3	4,7	42,1	17,6	12,6
8273 Obsluha strojů na mletí zrn a koření	137	156,7	14,8	29,8	8,1	14,8
8274 Obsluha strojů na zpracování mouky, výrobu pečiva	173	153,7	12,6	31,4	13,4	15,3
8278 Obsluha strojů na výrobu nápojů	73	151,7	12,1	27,1	8,7	14,1

Revidované výsledky ke dni 10. 3. 2010

**Průměrná měsíční odpracovaná a neodpracovaná doba zaměstnanců
podle podskupin zaměstnání KZAM-R**

kraj: **Středočeský**

Podskupiny zaměstnání KZAM-R	Počet zaměstnanců přepočtený podle eviden. měsíců	Odpracovaná doba		Neodpracovaná doba		
		celkem	z toho přesčas	celkem	z toho	
					nemoc	dovolená
		hod/měs	hod/měs	hod/měs	hod/měs	hod/měs
8281 Montážní dělníci montující mechanická zařízení (stroje)	8 880	137,3	6,1	32,0	12,4	15,2
8282 Montážní dělníci montující elektrická zařízení	291	140,5	8,2	35,5	15,5	13,6
8283 Montážní dělníci montující elektronická zařízení	499	137,6	4,1	30,3	13,1	14,5
8284 Montážní dělníci montující výrobky z kovů, pryže a plastů	1 384	144,3	8,0	28,5	10,5	13,5
8287 Montážní dělníci montující výrobky z kombinovaných mat.	449	131,8	3,8	37,7	15,0	13,0
8290 Obsluha jin.stacionárních zařízení a ost. montážní dělníci	702	138,5	4,6	29,8	10,8	15,2
8311 Strojvedoucí	780	147,9	15,8	23,7	5,1	14,8
8313 Dělníci zabezpeč. sestavování vlaků (brzdaři, výhybkáři)	1 118	146,1	13,2	24,1	7,4	14,4
8321 Řidiči osobních a malých dodávkov. automobilů, taxikáři	311	149,2	8,4	25,3	7,2	14,5
8322 Řidiči sanitních a rzp vozů	63	161,3	22,0	24,4	7,9	15,0
8323 Řidiči autobusů, trolejbusů a tramvajů	222	167,1	16,3	22,3	5,8	12,0
8324 Řidiči nákladních automobilů a tahačů	2 816	153,7	6,5	24,7	6,8	12,9
8326 Řidiči speciálních vozidel	199	153,2	11,8	28,6	8,2	16,1
8331 Obsluha zemědělských a lesních strojů	438	162,1	16,8	28,6	9,7	11,4
8332 Obsluha zemních a příbuzných strojů	328	147,1	8,7	27,1	6,6	14,2
8333 Obsluha jeřábů, zdvihacích a podob. manipulačních zařiz.	447	147,8	9,1	28,1	9,1	15,8
8334 Obsluha vysokozdvížných a ostatních motorových vozíků	3 211	142,0	6,7	30,4	10,4	14,9
9132 Pomocníci a uklízeči v kancelář., hotel., nemocnicích ap.	1 377	143,6	2,4	29,8	10,9	13,6
9141 Domovníci, správci domu	43	146,6	2,5	24,5	6,9	13,9
9152 Vrátní, hlídači, uváděči a šatnářky	429	150,4	5,1	24,2	9,2	12,4
9154 Pracovníci odečítající stav elektroměrů, plynom.,vodoměrů	57	141,6	1,5	23,2	3,4	13,2
9161 Sběrači odpadků, popeláři	79	151,5	9,7	27,3	12,6	12,8
9162 Metaři, čističi záchodků, žump, kanálů a podob. zařízení	30	131,1	4,5	35,1	12,8	16,9
9169 Ostatní pracovníci v příbuzných oborech jinde neuvedení	16	162,1	26,3	28,2	14,4	10,5
9211 Pomocní a nekvalifikovaní dělníci v zemědělství	165	153,1	7,7	27,8	8,8	11,9
9312 Pomocní a nekvalifik. dělníci na stavbách a údržbě silnic	37	142,5	4,5	27,4	9,8	14,1
9313 Pomocní a nekvalifikovaní dělníci na stavbách budov	83	139,3	6,7	33,2	14,4	13,1
9321 Pomocní a nekvalifikovaní montážní a manipulační dělníci	2 005	148,4	13,0	29,6	11,1	12,4
9322 Ruční balíči a pytlavači	650	139,1	8,6	36,5	14,8	15,0
9323 Dělníci nádvorní skupiny (pomocní montéři)	340	146,9	9,7	29,3	12,0	11,7
9331 Řidiči vozidel poháněných ručně nebo nožně	25	136,2	8,1	40,0	21,7	13,4
9333 Vazači a nosiči břemen, přístavní dělníci (dokaři)	152	146,0	13,6	35,0	17,3	11,8
9339 Pomocní a nekvalif. prac. v dopr., ve skladech, v telekom.	2 335	139,7	7,0	32,8	14,7	14,2



Dodatek

Technický popis šetření

Dodatek – Technický popis šetření

Technický popis šetření přibližuje metodické postupy používané při zpracování podnikatelské sféry Regionální statistiky ceny práce (RSCP-PS). Popis je rozdělen do pěti kapitol: metoda výběru ekonomických subjektů, vstupní údaje, nejdůležitější sledované veličiny, dopočtové metody a definice vybraných pojmů.

1. Metoda výběru ekonomických subjektů

Kapitola popisuje základní soubor šetření, strukturu výběrového souboru a postup při výběru ekonomických subjektů (ES).

1.1. Základní soubor

Základním souborem RSCP-PS jsou aktivní ekonomické subjekty z registru ekonomických subjektů Českého statistického úřadu (ČSÚ), které mají 10 a více zaměstnanců a přísluší do podnikatelské sféry a do institucionálních sektorů nefinančních podniků, finančních institucí nebo vládních institucí. Ekonomické subjekty, které přísluší do podnikatelské sféry, odměňují zaměstnance mzdou podle § 109, odst. 2 zákona č. 262/2006 Sb., zákoníku práce, ve znění pozdějších předpisů. Způsob odměňování se zjišťuje pomocí registru „Automatizovaného rozpočtového informačního systému“ (ARIS), který je spravován Ministerstvem financí. Registr ekonomických subjektů (RES) je detailně popsán na internetových stránkách ČSÚ (www.czso.cz).

1.2. Struktura výběrového souboru

Statistické šetření RSCP-PS za 1. – 3. čtvrtletí 2007 zahrnuje 3306 ekonomických subjektů, které reprezentují přibližně 1325 tisíc zaměstnanců. Strukturu výběrového souboru RSCP-PS bez non-response (dále jen výběrový soubor) ukazují z různých pohledů pro 1. – 3. čtvrtletí 2007 následující tabulky.

Výběrový soubor RSCP podnikatelské sféry			
	RSCP-PS Celkem	RSCP-PS – kraj Středočeský	
		se sídlem v kraji	se sídlem mimo kraj
Počet ekonomických subjektů	3 306	301	261
Počet zaměstnanců	1 325 tisíc	102 tisíc	37 tisíc

Tabulka 1

Odvětvová skladba výběrového souboru RSCP-PS – kraj Středočeský			
Kód CZ-NACE		Počet ekonomických subjektů	
		se sídlem v kraji	se sídlem mimo kraj
A	Zemědělství, lesnictví a rybnářství	31	6
B	Těžba a dobývání	1	6
C	Zpracovatelský průmysl	129	64
D	Výroba a rozvod elektřiny, plynu, tepla	4	4
E	Zásobování vodou, činnosti související s odpady	8	7
F	Stavebnictví	21	13
G	Obchod, opravy motorových vozidel	47	56
H	Doprava a skladování	23	14
I	Ubytování, stravování a pohostinství	3	7
J	Informační a komunikační činnosti	4	16
K	Peněžnictví a pojišťovnictví		23
L	Činnosti v oblasti nemovitostí	4	4
M	Profesní, vědecké a technické činnosti	6	5
N	Administrativní a podpůrné činnosti	8	25
O	Veřejná správa, obrana, sociální zabezpečení	2	4
P	Vzdělávání	1	2
Q	Zdravotní a sociální péče	8	1
R	Kulturní, zábavní a rekreační činnosti	1	3
S	Ostatní činnosti		1

Tabulka 2

1.3. Výběr

Výběr ekonomických subjektů v RSCP-PS lze charakterizovat jako jednostupňový stratifikovaný výběr. Výběrovými jednotkami jsou ekonomické subjekty, na které se v případě vybrání vztahuje zpravodajská povinnost. Statistickými jednotkami jsou zaměstnanci, kteří jsou nositeli sledovaných statistických znaků. Základní soubor (ZS) je rozdělen do oblastí (strat) podle:

- regionů (krajů),
- velikostních kategorií,
- odvětvových skupin.

Regionem se z hlediska výběru jednotek rozumí kraj ve smyslu ústavního zákona č. 347/1997 Sb. v platném znění. Ke stratifikaci výběrové opory jsou použity tři velikostní kategorie ekonomických subjektů uvedené v tabulce 3 – Velikostní kategorie pro výběr. Stratifikační třídění obsahuje dvanáct odvětvových skupin z vybraných institucionálních sektorů podnikatelské sféry.

Vymezení strat je provedeno na základě podobnosti v charakteru ekonomické činnosti a podobnosti v zaměstnanecké struktuře.

V jednotlivých oblastech ZS, vzniklých jeho rozdělením dle příslušných stratifikačních kritérií, je vybrán stanovený podíl ekonomických subjektů. Největší subjekty s 250 a více zaměstnanci jsou zařazeny do šetření všechny (výběr s pravděpodobností rovnou 1). Menší subjekty s 10 až 249 zaměstnanci jsou vybírány v jednotlivých stratech systematickým náhodným výběrem s nestejnými pravděpodobnostmi bez vracení. Pravděpodobnosti výběru se liší podle velikosti subjektu a jejich výše je určena výběrovým podílem uvedeným v tabulce 3. Výběrový soubor ekonomických subjektů s 10 až 249 zaměstnanci se obměňuje metodou rotujícího panelu s periodou rotace devět let, tzn. k plné obměně dojde za devět let.

Velikostní kategorie pro výběr		
Kategorie	Počet zaměstnanců	Výběrový podíl [%]
1	10 až 49	4,5
2	50 až 249	15
3	250 a více	100

Tabulka 3

2. Vstupní údaje

Kapitola popisuje sběr dat do šetření RSCP-PS, nejdůležitější vstupní údaje a používané klasifikace a číselníky.

2.1. Sběr dat

Ekonomické subjekty, na které se vztahuje zpravodajská povinnost, vykazují do statistického šetření RSCP-PS údaje o všech zaměstnancích v pracovním poměru. Vybraná zpravodajská jednotka předává data na Ministerstvo práce a sociálních věcí, které je orgánem vykonávajícím státní statistickou službu. Termínem pro předání dat od respondenta je konec měsíce následujícího po skončení sledovaného období.

Předávaná data mají formu databázových souborů a obsahují informace o zaměstnavateli a zaměstnancích. U více než 90 % respondentů je zdrojem dat pro šetření mzdový a personální systém. Datové soubory jsou předávány ve více než 90 % případů elektronickou poštou, zbylá část respondentů posílá data na disketu, případně na papírových formulářích.

Pro kontrolu a opravu dat, připravených mzdovým a personálním systémem respondenta, případně pro pořízení vstupních dat, je určen "Lokální pořizovací program ISPV 2006", který se musí před použitím nainstalovat na lokální disk.

Pořizovací program řeší i zabezpečení dat při přenosu od respondenta ke zpracovateli. Používá přitom hybridní šifrování s veřejným a privátním klíčem.

Veřejný klíč je součástí instalace pořizovacího programu, privátní klíč je uložen na interním serveru zpracovatele. Zašifovaná data se ukládají do souboru s formátem S/MIME verze 3.

2.2. Nejdůležitější vstupní údaje

Šetření RSCP-PS se čtvrtletní periodicitou monitoruje výdělkovou úroveň a odpracovanou dobu jednotlivých zaměstnání podle klasifikace KZAM-R v České republice.

Hodinový výdělek je údaj zjišťovaný z průměrných hodinových výdělků definovaných v § 351 až § 362 zákona č. 262/2006 Sb., zákoníku práce, ve znění pozdějších předpisů. Obvykle se jedná o podíl mzdy za práci a odpracované doby za poslední čtvrtletí sledovaného období. Hodinový výdělek je krátkodobým indikátorem výdělkové úrovně.

Hrubá měsíční mzda, vypočtená z hrubé mzdy za sledované období, je druhým indikátorem, který ukazuje výdělkovou úroveň. Hrubá mzda je součtem mzdy za práci, náhrad mzdy a odměn za pracovní pohotovost, které jsou přímo sbíranými položkami. Mzda je definovaná v § 109, odst. 2 zákona č. 262/2006 Sb., zákoníku práce, ve znění pozdějších předpisů. Šetření RSCP-PS sleduje i strukturu hrubé měsíční mzdy, tj. prémie a odměny, příplatky za přesčas, ostatní příplatky, náhrady a odměny za pracovní pohotovost. Hrubá měsíční mzda a její složky se vztahují k celému sledovanému období, které zahrnuje dobu od počátku roku do konce čtvrtletí, za které se šetření provádí.

Šetření RSCP-PS dále sleduje pracovní dobu zaměstnanců. Vstupní věta o zaměstnanci obsahuje odpracovanou dobu od počátku roku a z ní počet přesčasových hodin. Odpracovaná doba u zaměstnanců odměňovaných měsíční mzdou nezahrnuje dobu svátků v jinak pracovních dnech. Věta dále obsahuje celkovou neodpracovanou dobu od počátku roku, z ní počet hodin nemoci a dovolené.

2.3. Klasifikace a číselníky

RSCP-PS používá standardní statistické klasifikace a číselníky (podrobněji popsané na www.czso.cz). Použití platných statistických klasifikací je závazné jak pro orgán vykonávající státní statistickou službu, tak pro zpravodajské jednotky, které poskytují údaje pro statistické zjišťování. Proto i RSCP-PS používá následující klasifikace a číselníky:

KZAM-R **Klasifikace zaměstnání;** vydáno sdělením ČSÚ č. 492/2003 Sb. ze dne 18. prosince 2003 o vydání rozšířené Klasifikace zaměstnání KZAM-R.

- CZ-ICSE** **Klasifikace postavení v zaměstnání;** vydáno sdělením ČSÚ č. 494/2003 Sb. ze dne 18. prosince 2003 o vydání Klasifikace postavení v zaměstnání.
- KKOV** **Klasifikace kmenových oborů vzdělání;** vydáno sdělením ČSÚ č. 320/2003 Sb. ze dne 9. září 2003 o zavedení Klasifikace kmenových oborů vzdělání. Poslední aktualizace byla provedena k 1. únoru 2007 sdělením ČSÚ č. 535/2006 Sb. ze dne 28. listopadu 2006 o aktualizaci Klasifikace kmenových oborů vzdělání.
- CZ-NUTS** **CZ-NUTS Klasifikace územních statistických jednotek;** vydáno sdělením ČSÚ č. 490/2003 Sb. ze dne 18. prosince 2003 o vydání Klasifikace územních statistických jednotek. Poslední aktualizace byla provedena k 1. květnu 2004 sdělením ČSÚ č. 228/2004 Sb. ze dne 14. dubna 2004 o aktualizaci Klasifikace územních statistických jednotek.
- CZ-NACE¹** **Klasifikace ekonomických činností (CZ-NACE);** vydáno sdělením ČSÚ č. 244/2007 Sb. ze dne 18. září 2007 o zavedení Klasifikace ekonomických činností.
- CZ-GEONOM** **Klasifikace zemí;** vydáno sdělením ČSÚ č. 487/2003 Sb. ze dne 18. prosince 2003 o vydání Klasifikace zemí. Poslední aktualizace byla provedena k 1. červenci 2005 sdělením ČSÚ č. 243/2005 Sb. ze dne 9. června 2005 o aktualizaci Klasifikace zemí.

¹ Revidovaná výsledková publikace využívá z důvodu srovnání s novějšími výsledky klasifikaci CZ-NACE (původní verze využívala klasifikaci OKEČ).

3. Nejdůležitější sledované veličiny

Kapitola popisuje nejdůležitější sledované veličiny, algoritmy jejich výpočtu a kritéria pro zahrnutí zaměstnanců do dalších výpočtů.

3.1. Hodinový výdělek

Hodinový výdělek je přímo zjišťovaná veličina. Do výpočtu charakteristik hodinového výdělku jsou zařazeni zaměstnanci, kteří byli v evidenčním stavu v posledním dnu sledovaného období.

3.2. Hrubá měsíční mzda

Hrubá měsíční mzda se vztahuje k celému sledovanému období, tedy k 1. čtvrtletí, k 1. - 2. čtvrtletí, k 1. - 3. čtvrtletí, nebo k 1. - 4. čtvrtletí. Na rozdíl od hodinového výdělku musí být hrubá měsíční mzda vypočtena z dalších přímo zjišťovaných mzdových položek a nemzdových plnění.

Hrubá mzda je v RSCP-PS definována jako součet mzdy za práci, náhrad mzdy a odměny za pracovní pohotovost. Hrubá měsíční mzda zaměstnance se vypočte podle vzorce:

$$\text{HMM} = \frac{\text{MZDA} + \text{NAHRADY} + \text{POHOTOV}}{\text{MESPLAC}_{\text{prep}}}$$

kde :

HMM	je hrubá měsíční mzda zaměstnance,
MZDA	je mzda za práci zaměstnance v kumulaci za sledované období (vstupní položka věty o zaměstnanci),
NAHRADY	jsou náhrady mzdy zaměstnance v kumulaci za sledované období (vstupní položka věty o zaměstnanci),
POHOTOV	je odměna za pracovní pohotovost zaměstnance v kumulaci za sledované období (vstupní položka věty o zaměstnanci),
MESPLAC _{prep}	je počet přepočtených placených měsíců zaměstnance, tj. počet měsíců, odpovídajících součtu odpracované doby a doby, po kterou pobíral náhrady mzdy.

Počet přepočtených placených měsíců MESPLAC_{prep} je roven počtu kalendářních měsíců v případě, že zaměstnanec s plným pracovním úvazkem po celé sledované období pracoval nebo pobíral náhrady mzdy. Pokud zaměstnanec byl v evidenčním stavu kratší dobu než sledované období, bude jeho počet placených měsíců zkrácen poměrem počtu pracovních dnů v evidenčním stavu a ve sledovaném období. Podobně se počet placených měsíců zkrátí, pokud zaměstnanec měl jinou absenci než absenci s náhradou mzdy (např. nemoc), případně měl sjednán kratší pracovní úvazek.

Hrubá měsíční mzda za určitou skupinu zaměstnanců je vážená charakteristika, v níž hrubá měsíční mzda určitého zaměstnance má váhu, odpovídající počtu jeho placených měsíců za sledované období (tzv. váha placené doby). Tento způsob výpočtu umožňuje korektní srovnání mzdové úrovně jednotlivých zaměstnání a srovnávání v čase.

Sestavy s hrubou měsíční mzdou, diferenciací a strukturou hrubé mzdy obsahují také měsíční placenou dobu. Tento údaj ukazuje počet placených hodin (odpracovaná doba a doba náhrad) za placený měsíc a je v souladu s výpočtem hrubé měsíční mzdy.

Pro zahrnutí zaměstnance do výpočtů hrubé měsíční mzdy se uplatňují následující kritéria:

- přepočtený počet placených měsíců zaměstnance je alespoň jeden měsíc,
- stanovená týdenní pracovní doba na dané pracovní místo je alespoň 30 hodin (dle doporučení Eurostatu).

3.3. Měsíční odpracovaná a neodpracovaná doba

Měsíční odpracovaná (resp. neodpracovaná) doba se stejně jako hrubá měsíční mzda vztahuje k celému sledovanému období tj. k 1. čtvrtletí, k 1. - 2. čtvrtletí, k 1. - 3. čtvrtletí, nebo k 1. - 4. čtvrtletí.

Měsíční odpracovaná doba zaměstnance se vypočte podle vzorce:

$$\text{ODPRACD}_{\text{mes}} = \frac{\text{ODPRACD}}{\text{MESEVID}_{\text{prep}}}$$

kde :

- ODPRACD_{mes} je měsíční odpracovaná doba zaměstnance,
 ODPACD je odpracovaná doba zaměstnance v kumulaci za sledované období (vstupní položka věty o zaměstnanci),
 MESEVID_{prep} je počet přepočtených evidenčních měsíců zaměstnance, tj. počet měsíců, odpovídajících délce pracovního úvazku a délce pracovního poměru ve sledovaném období.

Počet přepočtených evidenčních měsíců MESEVID_{prep} je roven počtu kalendářních měsíců v případě, že zaměstnanec s plným pracovním úvazkem po celé sledované období byl v pracovním poměru a nebyl na mateřské či rodičovské dovolené. Pokud zaměstnanec byl v evidenčním stavu kratší dobu, než sledované období, bude jeho počet evidenčních měsíců zkrácen poměrem počtu pracovních dnů v evidenčním stavu a ve sledovaném období. Podobně se počet evidenčních měsíců zkrátí, pokud zaměstnanec měl sjednán kratší pracovní úvazek.

Měsíční odpracovaná doba za určitou skupinu zaměstnanců je vážená charakteristika, v níž měsíční odpracovaná doba určitého zaměstnance má váhu, odpovídající počtu jeho evidenčních měsíců ve sledovaném období (tzv. váha

evidenční doby). Pro zahrnutí zaměstnance do výpočtů měsíční odpracované doby se uplatňují stejná kritéria jako u hrubé měsíční mzdy.

Obdobně jako odpracovaná doba se počítají měsíční neodpracovaná doba a také průměrné měsíční údaje o přesčasu, dovolené a nemoci.

4. Dopočtové metody

Kapitola dopočtové metody obsahuje řešení neodpovědí a popis metody vážení, hodnocení kvality odhadů a přehled publikovaných tabulek podle použitých vah.

4.1. Řešení neodpovědí a metoda vážení

Problém neodpovědí (tzv. non-response) či z dalších důvodů nepoužitelných dat od vybraného ekonomického subjektu je v RSCP-PS řešen metodou historické imputace a metodou upravující podnikové váhy respondentům.

Metoda vážení, používaná v RSCP-PS, umožňuje získat z dat výběrového souboru odhady charakteristik (parametrů) základního souboru. Odhady charakteristik zaměstnanecké populace základního souboru RSCP-PS jsou publikovány ve všech tabulkách s výjimkou tabulek s tříděním podle jednotlivých zaměstnání. Základem podnikových vah jsou váhové koeficienty, které vycházejí z pravděpodobnosti výběru každého ekonomického subjektu. Po úpravě vah z důvodu non-response se získají konečné podnikové váhy pomocí dopočtu na aktuální počet ES v základním souboru v rámci jednotlivých vážících strat. Podnikové váhy zvyšují při výpočtech odhadů význam dat ekonomických subjektů s relativně malým zastoupením ve výběrovém souboru. Relativně nejméně zastoupené jsou ve výběrovém souboru RSCP-PS ekonomické subjekty s 10-49 zaměstnanci, a proto mají největší váhy při výpočtech odhadů.

Výpočet váhy jednotlivých zaměstnanců je závislý na typu tabulky a také na typu publikovaného ukazatele. Přehled všech publikovaných tabulek s uvedením použitých vah je uveden v oddíle 4.3. Váha zaměstnance je součinem vah používaných v daném typu tabulkové sestavy.

Tabulky s tříděním podle podskupin zaměstnání KZAM-R (PS-V5, PS-M5 a PS-T5) obsahují charakteristiky výběrového souboru. Při interpretaci výsledků je nutno mít na zřeteli, že charakteristiky výběrového souboru nelze automaticky pokládat za odhady platné pro celou zaměstnaneckou populaci. Výběrové charakteristiky jsou ovlivněny větším relativním zastoupením velkých ekonomických subjektů ve výběrovém souboru RSCP-PS.

4.2. Kvalita odhadů

Odhadované charakteristiky podléhají dvěma typům chyb – výběrovým chybám a nevýběrovým chybám. Výběrové chyby jsou způsobeny faktorem náhody při pravděpodobnostním výběru RSCP-PS. Hodnoty výběrových chyb není možné z výběrového souboru RSCP-PS dostatečně přesně kvantifikovat, nicméně používaná stratifikace výrazně snižuje jejich výši. Nevýběrové chyby bývají způsobeny především špatnou kvalitou dat předávaných respondenty (neúplné a chybné údaje) a jejich vliv je snižován několikastupňovými kontrolními mechanismy a častými kontakty zpracovatele šetření s respondenty.

4.3. Přehled publikovaných tabulek podle použitých vah

Hodinový výdělek				
Tabulka	Třídící kritérium	Podniková váha	Váha placené doby	Váha evidenční doby
PS-V0	Celý kraj	X		
PS-V1	HL. třídy zaměstnání KZAM-R	X		
PS-V2	Věkové kategorie	X		
PS-V4	Vzdělání	X		
PS-V5	Podskupiny zaměstnání KZAM-R			
PS-V6	Kategorie zaměstnání	X		
PS-V8	Pohlaví	X		

Tabulka 4

Hrubá měsíční mzda				
Tabulka	Třídící kritérium	Podniková váha	Váha placené doby	Váha evidenční doby
PS-M0	Celý kraj	X	X	
PS-M1	HL. třídy zaměstnání KZAM-R	X	X	
PS-M5	Podskupiny zaměstnání KZAM-R		X	

Tabulka 5

Odpracovaná a neodpracovaná doba				
Tabulka	Třídící kritérium	Podniková váha	Váha placené doby	Váha evidenční doby
PS-T5	Podskupiny zaměstnání KZAM-R			X

Tabulka 6

5. Definice vybraných pojmů

Ekonomický subjekt	Ekonomický subjekt je právnický subjekt nebo fyzická osoba s postavením podnikatele, zapsaná do registru ekonomických subjektů ČSÚ. Každému ekonomickému subjektu se přiděluje identifikační číslo (IČ).
Organizační jednotka	Z hlediska mzdové statistiky RSCP se dělí ekonomické subjekty na organizační jednotky podle okresu, ve kterém jejich zaměstnanci působí. Organizační jednotku tvoří všichni zaměstnanci ekonomického subjektu, kteří působí ve stejném okrese.
Zpravodajská jednotka	Zpravodajskou jednotkou je právnická osoba, organizační složka státu nebo fyzická osoba, od níž se požaduje poskytnutí údajů ve statistickém zjišťování podle zákona č. 89/1995 Sb., o státní statistické službě, ve znění pozdějších předpisů.
Sledované období	Sledované období je období od začátku roku do konce čtvrtletí, za které se provádí výběrové statistické zjišťování.
Podnikatelská sféra	Do podnikatelské sféry patří subjekty, které odměňují mzdou podle § 109, odst. 2 zákona č. 262/2006 Sb., zákoníku práce, ve znění pozdějších předpisů.
Nepodnikatelská sféra	Do nepodnikatelské sféry patří organizace, které odměňují platem podle § 109, odst. 3 zákona č. 262/2006 Sb., zákoníku práce, ve znění pozdějších předpisů.
Základní soubor	Základním souborem RSCP-PS jsou aktivní ekonomické subjekty podnikatelské sféry z registru ekonomických subjektů ČSÚ, které mají 10 a více zaměstnanců a přísluší do institucionálních sektorů nefinanční podniky, finanční instituce nebo vládní instituce.