



# Regionální statistika ceny práce

IV. čtvrtletí 2007

Podnikatelská sféra

**Středočeský** kraj

Revidované výsledky ke dni 10. 3. 2010

## **Copyright - MPSV ČR**

Publikace ani její část nesmí být kopírována, rozšiřována a zařazována do informačních systémů v jakékoliv formě (elektronické, mechanické, optické, magnetické aj.) bez písemného souhlasu

**Ministerstva práce a sociálních věcí**

**Zpracovatel: TREXIMA, spol. s r.o., tř. T. Bati 299, 764 21 Zlín - Louky**

## O b s a h :

<b>Úvod</b> .....	7
-------------------	---

**Výsledková část podnikatelská sféra**

Základní metodické přístupy .....	11
Popis publikovaných tabulek .....	12

**Hodinový výdělek**

PS-V0	Hodinový výdělek v podnikatelské sféře .....	13
PS-V1	Hodinový výdělek podle hlavních tříd zaměstnání KZAM-R .....	14
PS-V2	Hodinový výdělek podle věkových kategorií .....	15
PS-V4	Hodinový výdělek podle vzdělání .....	15
PS-V5	Hodinový výdělek podle podskupin zaměstnání KZAM-R.....	16
PS-V6	Hodinový výdělek podle kategorií zaměstnání .....	22
PS-V8	Hodinový výdělek podle pohlaví .....	22

**Hrubá měsíční mzda**

PS-M0	Hrubá měsíční mzda a její složky, diferenciacce, placená doba v podnikatelské sféře .....	23
PS-M1	Hrubá měsíční mzda a její složky, diferenciacce, placená doba podle hlavních tříd zaměstnání KZAM-R.....	24
PS-M5	Hrubá měsíční mzda a její složky, diferenciacce, placená doba podle podskupin zaměstnání KZAM-R.....	26

**Měsíční odpracovaná a neodpracovaná doba**

PS-T5	Průměrná měsíční odpracovaná a neodpracovaná doba podle podskupin zaměstnání KZAM-R .....	38
-------	--	----

**Dodatek – technický popis šetření**

1. Metoda výběru ekonomických subjektů .....	47
1.1 Základní soubor .....	47
1.2 Struktura výběrového souboru .....	47
1.3 Výběr .....	48
2. Vstupní údaje .....	49
2.1 Sběr dat .....	49
2.2 Nejdůležitější vstupní údaje .....	50
2.3 Klasifikace a číselníky .....	50
3. Nejdůležitější sledované veličiny .....	52
3.1 Hodinový výdělek .....	52

3.2 Hrubá měsíční mzda .....	52
3.3 Měsíční odpracovaná a neodpracovaná doba .....	53
4. Dopočtové metody .....	54
4.1 Řešení neodpovědí a metoda vážení .....	54
4.2 Kvalita odhadů .....	55
4.3 Přehled publikovaných tabulek podle použitých vah .....	55
5. Definice vybraných pojmů .....	56



# Úvod



## Úvod

Regionální statistika ceny práce (RSCP) je systém pravidelného monitorování výdělkové úrovně a pracovní doby zaměstnanců v jednotlivých krajích České republiky formou statistického šetření. Sledovanými ukazateli výdělkové úrovně jsou hodinový výdělek a hrubá měsíční mzda (plat). Šetření metodicky vychází a je obsahově harmonizováno se strukturálním šetřením EU „Structure of Earnings Survey“, viz nařízení komise (ES) č. 1916/2000 ve znění pozdějších předpisů.

Šetření je pod názvem „Čtvrtletní šetření o průměrném výdělku“ zařazeno do programu statistických zjišťování, vyhlášených Českým statistickým úřadem (ČSÚ) ve sbírce zákonů pro příslušný kalendářní rok (viz příloha č. 2 Vyhlášky č. 476/2006 Sb., částka 156, kterou se stanoví Program statistických zjišťování na rok 2007) a pro vybrané ekonomické subjekty je povinné. Šetření provádí pracoviště státní statistické služby Ministerstva práce a sociálních věcí (MPSV). Průběh a vývoj šetření řídí komise, složená ze zástupců MPSV, ČSÚ, Ministerstva financí, České národní banky, CERGE-EI, VŠE v Praze, Českomoravské konfederace odborových svazů, Svazu průmyslu a dopravy ČR. Zpracovatelem RSCP je TREXIMA, spol. s r.o. ([www.trexima.cz](http://www.trexima.cz)).

Nejdůležitějším kritériem pro členění výsledků RSCP je příslušnost šetřeného ekonomického subjektu k podnikatelské, nebo nepodnikatelské sféře. V podnikatelské sféře probíhá šetření se čtvrtletní periodou a ve sféře nepodnikatelské je prováděno s periodou pololetní. Zdrojem dat pro nepodnikatelskou sféru je Informační systém o platech, který je spravován Ministerstvem financí. Za každou sféru jsou vydávány samostatné výsledkové publikace.

Výsledkové publikace jednotlivých krajů jsou uloženy na stránkách <http://portal.mpsv.cz/> v sekci *Zaměstnanost*, v podsekci *Statistiky* pod odkazem *Statistika výdělků*.

Monitorováním výdělků a pracovní doby zaměstnanců na úrovni České republiky se zabývá „Informační systém o průměrném výdělku“ (ISPV). Výsledková publikace je k dispozici na internetových stránkách MPSV ([www.mpsv.cz](http://www.mpsv.cz)) v sekci *Příjmy a životní úroveň*.

Důkladný popis šetření, včetně všech výsledkových publikací, poskytuje také portál [www.ispv.cz](http://www.ispv.cz). Slouží především jako podpora respondentům, kteří zde naleznou všechny potřebné informace a podpůrné nástroje pro zasílání dat. Portál je využíván také k uveřejňování odborných studií a článků, které jako zdroj informací uvádí šetření ISPV a RSCP.

Ministerstvo práce a sociálních věcí děkuje všem respondentům šetření za přípravu vstupních dat pro šetření. Svědomitý přístup respondentů a dodržování termínů pro předání dat umožňují pravidelně uveřejňovat tuto publikaci.







# Výsledková část

Podnikatelská sféra



## Výsledková část podnikatelská sféra

### Základní metodické přístupy

Tato publikace přináší charakteristiky hodinového výdělku, hrubé měsíční mzdy a pracovní doby získané za podnikatelskou sféru šetření RSCP (RSCP-PS). V RSCP se zařazují do podnikatelské sféry ekonomické subjekty, které odměňují mzdou, viz § 109, odst. 2 zákona č. 262/2006 Sb., zákoníku práce, ve znění pozdějších předpisů.

Primárním výsledkem RSCP jsou statistiky výdělkové úrovně jednotlivých zaměstnání (v klasifikaci KZAM-R), dalším produktem jsou odhady výdělkových parametrů zaměstnanecké populace krajů v členění podle firemních i zaměstnaneckých charakteristik. Ekonomické subjekty se v RSCP člení na organizační jednotky, jestliže je možné provést vnitřní rozčlenění podle okresů, ve kterých dílčí jednotky působí. Výsledky podle krajů jsou v tomto smyslu výsledky získané pracovištní metodou.

Vedle podnikového výkaznictví ČSÚ je RSCP dalším zdrojem informací o výdělcích v jednotlivých krajích České republiky. Výkaznictví ČSÚ, jako tradiční zdroj, sbírá údaje o evidenčním počtu zaměstnanců a vyplacených mzdách za ekonomický subjekt a publikuje průměrné mzdy v členění podle firemních charakteristik. Při srovnávání výsledků výkaznictví a RSCP-PS je třeba vzít v úvahu rozdílnou definici podnikatelské sféry, rozdílné metody výpočtu výdělkových charakteristik a rozdílný způsob členění výsledků podle krajů. Výkaznictví ČSÚ člení výsledky podle sídla ekonomického subjektu, tj. podnikovou metodou.

Respondenty šetření RSCP-PS jsou aktivní ekonomické subjekty (ES) z institucionálních sektorů nefinančních podniků, finančních institucí a vládních institucí zapsané v registru ekonomických subjektů ČSÚ (RES). Na základě Automatizovaného rozpočtového informačního systému (ARIS), který je spravován Ministerstvem financí, se zjišťuje způsob odměňování a příslušnost ekonomického subjektu k podnikatelské sféře. Šetření je výběrové pro ES s 10 až 249 zaměstnanci a plošné pro ES s 250 a více zaměstnanci. Náhodný výběr je prováděn na základě příslušnosti ES do kraje, velikostní kategorie a odvětví ekonomické činnosti.

Tabulky s označením PS-V5, PS-M5, PS-T5 obsahují charakteristiky výběrového souboru (statistiky) jednotlivých zaměstnání na úrovni podskupin zaměstnání (čtyřmístný KZAM-R). Při interpretaci výsledků je nutno mít na zřeteli, že charakteristiky výběrového souboru nelze automaticky pokládat za odhady platné pro celou zaměstnaneckou populaci. Výběrové charakteristiky jsou ovlivněny větším relativním zastoupením velkých ekonomických subjektů ve výběrovém souboru RSCP-PS. Ostatní tabulky obsahují odhady parametrů základního souboru a při jejich výpočtu byly využity dopočtové metody založené na pravděpodobnosti výběru ekonomických subjektů.

## Popis publikovaných tabulek

Tabulky v publikaci jsou rozděleny podle sledovaného ukazatele do tří základních okruhů. Tabulky přinářející charakteristiky hodinového výdělku jsou označeny PS-Vx, kde PS značí podnikatelskou sféru a x je pořadové číslo tabulky. Charakteristiky hrubé měsíční mzdy, struktury mzdy a průměrné placené doby jsou obsaženy v tabulkách se značením PS-Mx a charakteristiky měsíční odpracované a neodpracované doby v tabulkách se značením PS-Tx.

Hlavním výsledkem RSCP jsou statistiky výdělkové úrovně a pracovní doby za jednotlivá zaměstnání podle klasifikace KZAM-R, obsažené v tabulkách PS-V5, PS-M5 a PS-T5. Tyto tabulky obsahují ta zaměstnání, která jsou ve své podskupině zaměstnání (čtyřmístný KZAM-R) zastoupena alespoň třemi ekonomickými subjekty a zároveň deseti zaměstnanci. Uvedené počty organizačních jednotek a zaměstnanců ukazují na zastoupení ve výběrovém souboru. V ostatních tabulkách jsou počty zaměstnanců uváděny v % a jejich účelem je přiblížit relativní zastoupení publikovaných kategorií. Údaje o počtech zaměstnanců z této publikace neslouží jako zdroj informací o počtech zaměstnanců v krajích, ty zjišťují šetření ČSÚ – podnikové výkaznictví a výběrové šetření pracovních sil (viz [www.czso.cz](http://www.czso.cz)).

### **Statistické charakteristiky používané ve výsledkových tabulkách:**

1. decil	První decil je hodnota, pod kterou leží 10 % nejnižších hodnot sledovaného znaku.
1. kvartil	První kvartil je hodnota, pod kterou leží 25 % nejnižších hodnot sledovaného znaku.
Medián	Medián je hodnota uprostřed vzestupně uspořádané řady hodnot sledovaného znaku, polovina hodnot je nižší než medián a druhá polovina je vyšší než medián.
3. kvartil	Třetí kvartil je hodnota, nad kterou leží 25 % nejvyšších hodnot sledovaného znaku.
9. decil	Devátý decil je hodnota, nad kterou leží 10 % nejvyšších hodnot sledovaného znaku.
Průměr	Průměr je počítán jako vážený (případně nevážený) aritmetický průměr sledovaného znaku.

### **Ostatní symboly používané ve výsledkových tabulkách:**

"Neuvedeno"	Symbol "Neuvedeno" označuje kategorii zaměstnanců, u které nebyl uveden kód příslušného třídícího znaku.
"*"	Symbol "*" označuje položku vstupních dat vypočítanou, ale nezveřejnitelnou z důvodu nedostatečného počtu vstupních hodnot (méně než 3 ekonomické subjekty a 10 zaměstnanců).

Revidované výsledky ke dni 10. 3. 2010

Hodinový výdělek v podnikatelské sféře <sup>1)</sup>

kraj: Středočeský

**Medián hodinového výdělku ..... 121,13 Kč/hod**

Index mediánu hodinového výdělku zaměstnanců

meziroční vůči 4. čtvrtletí 2006..... 108,2 %

## Diferenciace

1. decil - 10 % hodinových výdělků menších než ..... 68,42 Kč/hod

1. kvartil - 25 % hodinových výdělků menších než ..... 90,87 Kč/hod

Medián - 50 % hodinových výdělků menších než ..... 121,13 Kč/hod

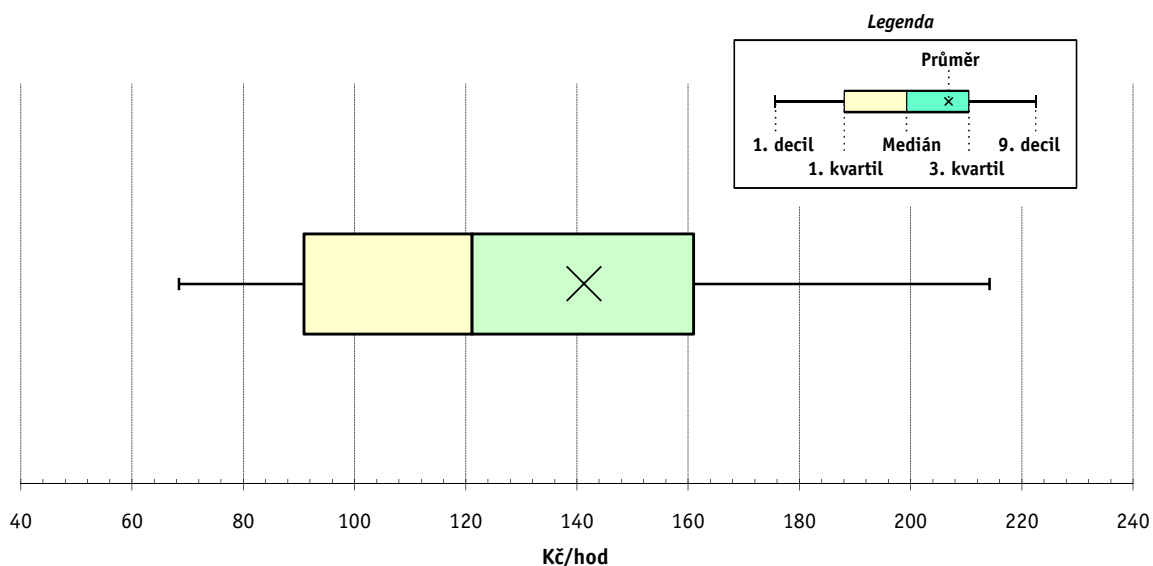
3. kvartil - 25 % hodinových výdělků větších než ..... 160,98 Kč/hod

9. decil - 10 % hodinových výdělků větších než ..... 214,17 Kč/hod

Průměr hodinového výdělku ..... 141,28 Kč/hod

Podíl zaměstnanců s podprůměrným

hodinovým výdělkem ..... 64,4 %



Vysvětlivky:

1) Hodinový výdělek se zjišťuje jako průměrný hodinový výdělek definovaný v § 351 až § 362 zákona č. 262/2006 Sb., zákoníku práce, ve znění pozdějších předpisů.

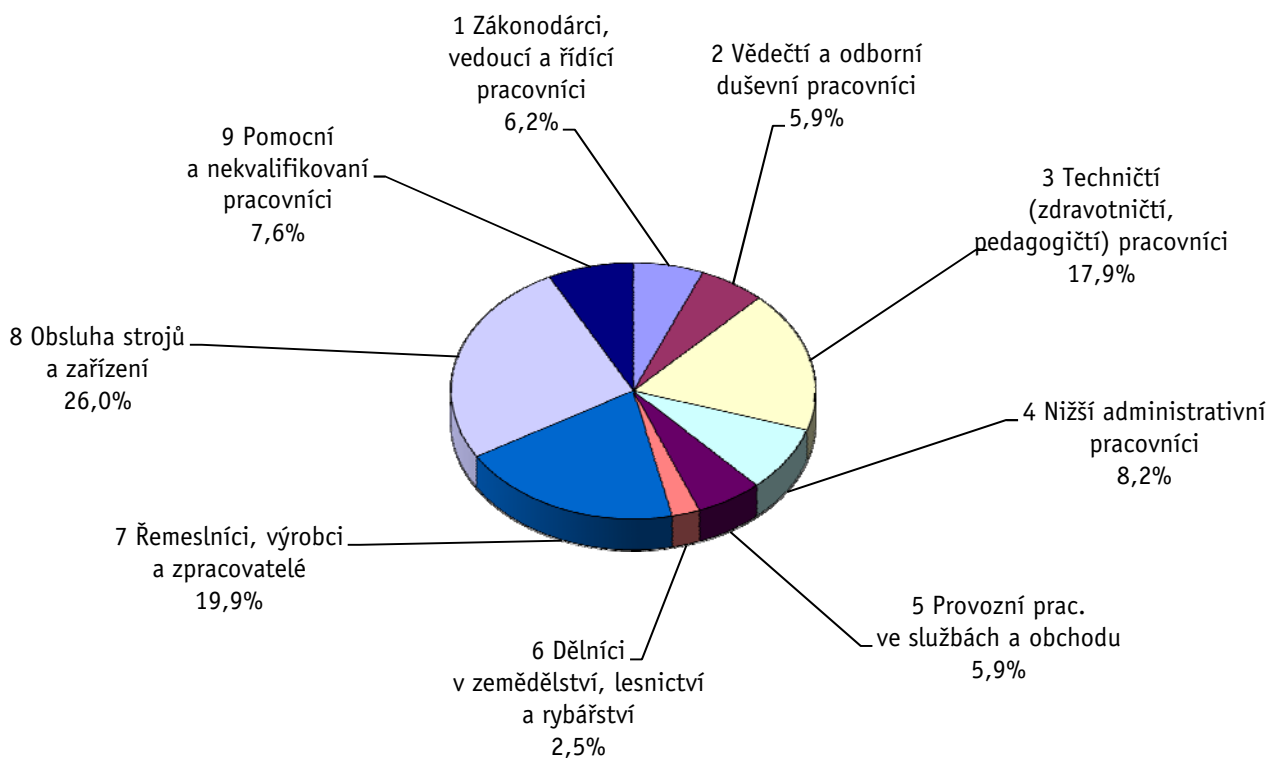
Revidované výsledky ke dni 10. 3. 2010

### Hodinový výdělek podle hlavních tříd zaměstnání KZAM-R

kraj: **Středočeský**

Hlavní třída zaměstnání KZAM-R	Struktura zaměstnanců	Medián	Diferenciace		Průměr
			1. decil	9. decil	
	%	Kč/hod	Kč/hod	Kč/hod	Kč/hod
1 Zákonodárci, vedoucí a řídicí pracovníci	6,2	<b>226,15</b>	102,40	591,74	308,24
2 Vědečtí a odborní duševní pracovníci	5,9	<b>179,60</b>	108,70	298,99	200,39
3 Techničtí, zdravotničtí a pedagogičtí pracovníci	17,9	<b>146,70</b>	92,15	248,61	167,51
4 Nižší administrativní pracovníci	8,2	<b>108,14</b>	75,63	170,77	117,89
5 Provozní pracovníci ve službách a obchodu	5,9	<b>77,44</b>	50,55	131,87	85,60
6 Dělníci v zemědělství, lesnictví a rybářství	2,5	<b>92,90</b>	66,27	148,00	101,33
7 Řemeslníci, výrobci a zpracovatelé	19,9	<b>123,56</b>	70,66	185,55	128,25
8 Obsluha strojů a zařízení	26,0	<b>116,04</b>	72,95	167,78	119,37
9 Pomocní a nekvalifikovaní pracovníci	7,6	<b>81,58</b>	53,00	129,00	87,42
<b>C E L K E M - podnikatelská sféra</b>	<b>100</b>	<b>121,13</b>	<b>68,42</b>	<b>214,17</b>	<b>141,28</b>

#### Struktura zaměstnanců dle hlavních tříd KZAM - R



## 4. čtvrtletí 2007

## RSCP - podnikatelská sféra

PS-V2

Revidované výsledky ke dni 10. 3. 2010

Hodinový výdělek  
podle věkových kategorií

kraj: Středočeský

Věková kategorie	Struktura zaměstnanců	Medián	Diferenciace		Průměr
	%		1. decil	9. decil	
		Kč/hod	Kč/hod	Kč/hod	Kč/hod
do 20 let	1,1	<b>86,82</b>	61,33	122,00	89,34
20 - 29 let	20,2	<b>119,40</b>	70,36	188,50	127,67
30 - 39 let	25,2	<b>130,74</b>	73,44	238,91	153,55
40 - 49 let	22,5	<b>122,87</b>	70,00	227,74	149,01
50 - 59 let	25,6	<b>117,64</b>	66,77	203,79	137,22
60 a více let	5,5	<b>108,67</b>	57,26	205,95	132,57
<b>C E L K E M - podnikatelská sféra</b>	<b>100</b>	<b>121,13</b>	<b>68,42</b>	<b>214,17</b>	<b>141,28</b>

## 4. čtvrtletí 2007

## RSCP - podnikatelská sféra

PS-V4

Revidované výsledky ke dni 10. 3. 2010

Hodinový výdělek  
podle vzdělání

kraj: Středočeský

Vzdělání		Struktura zaměstnanců	Medián	Diferenciace		Průměr
		%		1. decil	9. decil	
			Kč/hod	Kč/hod	Kč/hod	Kč/hod
KKOV						
Základní a nedokončené	A-C	10,3	<b>89,14</b>	55,04	144,53	96,09
Střední bez maturity	D,E,H,J	47,8	<b>113,87</b>	65,67	176,03	119,32
Střední s maturitou	K-M	30,8	<b>135,98</b>	81,05	234,54	153,98
Vyšší odborné a bakalářské	N,R	1,4	<b>147,58</b>	93,67	260,11	168,54
Vysokoškolské	T,V	7,5	<b>217,88</b>	115,00	515,43	291,27
Neuvedeno		2,2	<b>108,69</b>	54,17	193,83	123,62
<b>C E L K E M - podnikatelská sféra</b>		<b>100</b>	<b>121,13</b>	<b>68,42</b>	<b>214,17</b>	<b>141,28</b>

Revidované výsledky ke dni 10. 3. 2010

### Hodinový výdělek podle podskupin zaměstnání KZAM-R

kraj: **Středočeský**

Podskupiny zaměstnání KZAM-R	Výběrový soubor		Medián	Diferenciace		Průměr
	počet org. jednotek	počet zaměst.		1. decil	9. decil	
			Kč/hod	Kč/hod	Kč/hod	Kč/hod
1210 Ředitelé a prezidenti velkých organizací, podniků	166	275	<b>583,33</b>	222,89	1 551,50	759,49
1221 Vedoucí pracovníci v zemědělství, lesnictví, rybářství a mysliv.	42	162	<b>224,46</b>	125,89	451,36	269,00
1222 Vedoucí pracovníci v průmyslu (ve výrobě)	159	1 993	<b>314,77</b>	212,06	809,22	451,52
1223 Vedoucí pracovníci ve stavebnictví a zeměměřičtví	35	99	<b>269,04</b>	166,00	519,86	317,64
1224 Vedoucí pracovníci ve velkoobchodě a v maloobchodě	136	1 107	<b>159,35</b>	87,93	364,92	202,16
1225 Vedoucí pracovníci v restauracích a hotelích	8	13	<b>126,30</b>	101,62	312,50	172,19
1226 Ved. pracovníci v dopr., skladování, telekom. a na pošt. úřadech	68	552	<b>134,00</b>	108,95	325,31	182,29
1227 Vedoucí prac. v organ.zaměřených na poskytování obch.služeb	72	160	<b>312,21</b>	191,61	635,57	362,33
1228 Vedoucí prac. v pečovatel., úklidových a podobných službách	6	16	<b>194,52</b>	110,74	349,51	239,58
1229 Vedoucí pracovních dílčích celků jinde neuvedení (kult.,zdrav.)	58	154	<b>192,70</b>	114,55	461,88	257,16
1231 Vedoucí pracovníci finančních a hospodářských útvarů	193	387	<b>318,06</b>	159,16	799,91	422,25
1232 Vedoucí pracovníci personálních útvarů a útvarů průmysl. vztahů	84	115	<b>336,79</b>	166,44	739,31	407,55
1233 Vedoucí pracovníci obytných útvarů (včetně průzkumu trhu)	135	332	<b>314,32</b>	165,72	769,84	422,42
1234 Ved. pracovníci reklamních útvarů a útvarů pro styk s veřejností	37	88	<b>302,33</b>	159,00	682,74	375,68
1235 Vedoucí pracovníci zásobovacích útvarů	99	183	<b>262,23</b>	156,00	552,64	321,41
1236 Vedoucí pracovníci výpočetních útvarů	53	70	<b>296,31</b>	164,74	665,52	355,84
1237 Vedoucí pracovníci výzkumných a vývojových útvarů	54	129	<b>374,63</b>	165,77	701,03	425,63
1239 Vedoucí pracovníci ostatních útvarů jinde neuvedení	114	360	<b>234,09</b>	125,08	520,17	287,37
1311 Vedoucí, ředitelé v zemědělství,lesnictví,rybářství a myslivosti	17	38	<b>221,77</b>	145,96	346,68	235,36
1312 Vedoucí, ředitelé v průmyslu (ve výrobě)	57	199	<b>251,30</b>	114,82	474,75	276,46
1313 Vedoucí, ředitelé ve stavebnictví a zeměměřičtví	15	26	<b>272,30</b>	114,00	537,17	336,47
1314 Vedoucí, ředitelé ve velkoobchodu a maloobchodu	111	391	<b>149,73</b>	93,26	261,50	171,73
1315 Vedoucí, ředitelé v restauracích a hotelích	34	67	<b>114,79</b>	74,46	189,38	129,46
1316 Vedoucí, ředitelé v dopravě, sklad., telekom. a na pošt. úřadech	46	265	<b>158,53</b>	121,26	272,76	206,70
1317 Vedoucí, ředitelé v podnicích poskytujících obchodní služby	34	128	<b>240,19</b>	173,79	510,11	315,29
1318 Vedoucí, ředitelé pečovatelských, úklidových a podob. služeb	10	11	<b>155,01</b>	95,81	274,81	170,31
1319 Vedoucí, ředitelé malých organizací ostatní (kult.,zdrav.,škol.)	11	13	<b>221,11</b>	127,33	406,78	229,75
2113 Chemici	12	285	<b>148,14</b>	122,74	242,79	167,52
2114 Geologové, geofyzici, geodeti, hydrologové apod.	8	17	<b>165,73</b>	107,16	258,44	173,27
2119 Ostatní vědci a odborníci v příbuzných oborech jinde neuved.	9	384	<b>195,82</b>	139,88	226,88	196,14
2122 Statistickí	8	39	<b>257,92</b>	114,90	397,11	261,77
2131 Projektanti a analytici výpočetních systémů	24	283	<b>226,92</b>	140,94	302,05	230,10
2132 Programátoři	56	214	<b>184,60</b>	116,41	282,57	190,53
2139 Ostatní odborníci zabývající se výpoč. tech. jinde neuvedení	100	300	<b>222,21</b>	145,38	417,68	263,50
2142 Projektanti staveb a areálů, stavební inženýři	40	137	<b>202,56</b>	128,12	356,63	228,28
2143 Projektanti elektrotechnických zařízení, elektroinženýři	31	209	<b>194,10</b>	110,62	290,27	198,22
2144 Projektanti elektron.systémů a telekom.sítí, inženýři - elektroniky	32	208	<b>208,01</b>	97,07	440,16	239,66
2145 Projektanti a konstruktéři strojních zařízení, strojní inženýři	58	751	<b>207,79</b>	133,79	314,57	224,24
2146 Chemičtí inženýři, technologové	25	141	<b>224,06</b>	145,42	324,42	238,17
2149 Ostatní architekti, projekt., konstruk.a tech.inženýři (tvůr.prac.)	55	597	<b>205,22</b>	156,01	266,19	214,47
2211 Bakteriologové, biolog., ekolog., zoologové a odb.v příb.obor.	26	67	<b>186,60</b>	106,60	310,32	199,89
2212 Farmakologové, anatomové, biochemici, fyziolog., patologové	9	46	<b>138,57</b>	97,11	228,31	151,10
2213 Agronomové, šlechtitelé a odborníci v příbuzných oborech	21	96	<b>170,85</b>	115,79	330,20	191,58
2221 Lékaři, ordináři (kromě zubních lékařů)	24	950	<b>175,24</b>	107,68	306,02	198,29



Revidované výsledky ke dni 10. 3. 2010

### Hodinový výdělek podle podskupin zaměstnání KZAM-R

kraj: **Středočeský**

Podskupiny zaměstnání KZAM-R	Výběrový soubor		Medián	Diferenciace		Průměr
	počet org. jednotek	počet zaměst.		1. decil	9. decil	
			Kč/hod	Kč/hod	Kč/hod	Kč/hod
2224 Farmaceuti, magistři v lékárně, lékárníci	14	58	<b>194,39</b>	140,30	310,76	205,64
2411 Odb. prac. na úseku účetnictví, financí, daní, ap., hlavní účetní	141	556	<b>176,69</b>	117,56	344,36	217,51
2412 Odbor. pracovníci na úseku zaměstnaneckých, personálních věcí	83	166	<b>186,28</b>	120,11	356,85	212,84
2413 Odborní pracovníci v bankovníctví a pojišťovnictví	56	922	<b>151,55</b>	114,03	227,69	167,85
2419 Ostatní odborní pracovníci v oblasti podnikání	87	1 334	<b>244,60</b>	194,67	295,27	251,28
2421 Právníci, právní poradci (mimo advokacie a soudnictví)	28	35	<b>246,96</b>	148,46	626,65	336,49
2429 Ostatní odborníci v právní oblasti jinde neuvedení	7	13	<b>156,54</b>	133,12	201,35	162,25
2433 Odborní pracovníci v informacích (např. vti)	9	19	<b>179,88</b>	100,54	290,70	182,24
2441 Ekonomové - vědecktí pracovníci, specialisté, experti	98	442	<b>154,36</b>	107,87	273,45	181,87
2447 Tlumočníci a překladatelé	8	16	<b>224,48</b>	146,39	428,63	264,02
2451 Spisovatelé, autoři, kritikové, novináři, redaktoři	15	28	<b>110,88</b>	79,82	164,19	116,78
2458 Umělečtí designéři a návrháři	3	56	<b>224,14</b>	148,81	397,73	262,17
2470 Odborní administrativní pracovníci jinde neuvedení	72	240	<b>129,73</b>	88,38	232,33	150,44
3111 Technici ve fyzikálních a příbuzných oborech	22	111	<b>140,63</b>	97,04	213,33	148,49
3112 Stavební technici	115	607	<b>175,25</b>	119,11	261,16	186,33
3113 Elektrotechnici	91	761	<b>152,48</b>	119,87	246,33	168,69
3114 Elektronici a technici v radiokomunikacích a telekomunikacích	35	271	<b>166,93</b>	132,19	268,75	190,14
3115 Strojírenští technici	116	4 285	<b>194,24</b>	126,80	244,84	194,00
3116 Chemičtí technici	42	556	<b>158,71</b>	107,85	232,26	166,36
3117 Důlní a hutní technici	17	89	<b>181,33</b>	124,61	243,53	181,89
3118 Technici v kartografii, kresličtí a zeměměřiči	54	186	<b>149,57</b>	89,71	226,69	158,85
3119 Ostatní techničtí pracovníci jinde neuvedení	274	2 704	<b>176,86</b>	113,64	271,43	189,18
3121 Poradci ve výpočetní technice	55	123	<b>178,99</b>	122,74	384,79	226,85
3122 Operátoři a obsluha výpočetní techniky	97	301	<b>146,85</b>	93,44	278,64	170,13
3123 Operátoři průmyslových robotů, nc strojů	14	107	<b>166,28</b>	122,80	256,49	181,44
3129 Ostatní technici ve výpočetní technice jinde neuvedení	22	49	<b>165,68</b>	92,28	254,62	171,20
3133 Obsluha vysílacího a telekomunikačního zařízení (vč. telegrafu)	4	28	<b>129,01</b>	115,60	146,26	129,95
3134 Obsluha lékařských zařízení	8	111	<b>115,59</b>	91,66	147,93	119,85
3151 Kolaudační technici a technici protipožární ochrany	18	91	<b>164,55</b>	103,10	214,01	160,33
3152 Bezpečnostní tech.a tech. pro kontrolu zdravotní nezávadnosti	101	500	<b>142,82</b>	100,02	221,26	157,96
3160 Technici železničního provozu	22	1 041	<b>160,15</b>	139,90	180,70	160,47
3211 Technici a laboranti v oblasti biologie a v příbuzných oborech	25	362	<b>110,88</b>	86,21	156,53	116,09
3212 Technici v agronomii, v lesnictví a v zemědělství	48	573	<b>127,21</b>	86,31	195,57	140,50
3223 Dietetici a odborníci na výživu	8	25	<b>108,91</b>	77,04	140,46	109,20
3226 Rehabilitační a fyzioterapeutičtí pracovníci (vč. odb. masérů)	11	155	<b>97,57</b>	78,21	121,16	99,98
3228 Farmaceutičtí asistenti	13	76	<b>105,74</b>	83,06	134,36	108,73
3229 Ostatní střední zdravotničtí pracovníci jinde neuvedení	11	189	<b>114,02</b>	85,31	142,18	113,08
3231 Ošetřovatelé, všeobecné zdravotní sestry	20	1 986	<b>118,10</b>	87,09	149,61	119,09
3232 Ženské sestry, porodní asistentky	8	176	<b>123,18</b>	101,26	146,65	123,67
3233 Sestry pro péči o dítě	7	202	<b>132,36</b>	105,75	151,33	130,22
3235 Sestry pro intenzivní péči	5	192	<b>127,57</b>	105,94	151,33	127,99
3342 Pedagogové v oblasti dalšího vzdělávání	16	52	<b>153,15</b>	112,37	285,01	182,24
3412 Pojišťovací agenti	31	204	<b>131,25</b>	102,36	169,73	150,12
3413 Obchodníci s realitami	3	12	<b>305,67</b>	129,14	597,74	330,15

Revidované výsledky ke dni 10. 3. 2010

### Hodinový výdělek podle podskupin zaměstnání KZAM-R

kraj: Středočeský

Podskupiny zaměstnání KZAM-R	Výběrový soubor		Medián	Diferenciace		Průměr
	počet org.	počet		1. decil	9. decil	
	jednotek	zaměst.	Kč/hod	Kč/hod	Kč/hod	Kč/hod
3415 Obchodní cestující, profes. poradci v obchodě, obch.zástupci	135	1 034	<b>181,48</b>	107,15	303,87	202,03
3416 Nákupčí	185	1 131	<b>174,80</b>	105,97	314,94	196,67
3417 Odhadci a zbožíznalci	17	42	<b>132,14</b>	92,00	218,15	147,74
3419 Ostatní pracovníci - obchodní zprostředkovatelé jinde neuved.	9	21	<b>181,39</b>	103,61	276,29	186,34
3421 Obchodní agenti	140	1 231	<b>179,03</b>	108,34	279,69	191,10
3422 Odbytoví a přepravní agenti	213	1 705	<b>140,60</b>	100,07	233,64	164,56
3429 Ostatní obchodní agenti a makléři jinde neuvedení	13	24	<b>115,23</b>	45,81	194,21	128,31
3431 Odborné sekretářky, sekretáři	118	351	<b>130,75</b>	90,84	211,88	153,81
3433 Pracovníci v oblasti účetnictví, fakturace, rozpočet., kalkulace	340	2 340	<b>141,71</b>	93,90	219,65	155,90
3434 Pracovníci v oblasti statistiky a matematiky	22	47	<b>144,42</b>	100,91	349,06	173,19
3435 Pracovníci v oblasti práce a mezd (kromě účetních)	53	108	<b>141,55</b>	91,63	282,40	161,64
3436 Referenti osobních oddělení	118	339	<b>153,81</b>	92,57	212,77	160,31
3439 Ostatní odborní administrativní pracovníci jinde neuvedení	186	1 177	<b>136,30</b>	87,40	222,95	150,70
3471 Aranžéři, průmysloví a komerční návrháři, bytoví architekti	29	58	<b>101,91</b>	63,72	235,37	135,20
4111 Písařky - opisovačky, stenotypistky	5	10	<b>88,91</b>	51,05	170,17	92,87
4112 Kancelářští a manipul. prac. a obsl. zařízení na zpracování textu	30	159	<b>118,18</b>	70,23	144,30	112,69
4113 Pracovníci přípravy dat výpočetní techniky	25	94	<b>95,79</b>	70,37	131,53	101,84
4115 Sekretářky, sekretáři	215	935	<b>119,14</b>	81,40	190,63	130,32
4121 Nižší účetní	96	311	<b>120,12</b>	81,75	176,53	130,01
4123 Nižší finanční, daňoví úředníci a úředníci v příbuzných oborech	28	73	<b>146,34</b>	64,39	257,43	161,39
4131 Úředníci ve skladech	247	3 252	<b>116,02</b>	82,10	165,53	121,66
4132 Úředníci ve výrobě (např. výrobní plánovači)	76	503	<b>146,66</b>	88,52	218,00	150,97
4133 Úředníci v dopravě a v přepravě (dispečeri, kontrolori apod.)	69	517	<b>137,88</b>	95,18	200,72	146,84
4141 Řadoví knihovníci, archiváři, evidenční pracovníci	24	31	<b>90,46</b>	68,20	132,71	99,31
4142 Poštovní doručovatelé, úředníci v třídárnách	14	2 026	<b>85,44</b>	74,21	107,45	88,47
4190 Ostatní nižší úředníci jinde neuvedení	49	230	<b>139,56</b>	81,82	226,41	150,68
4211 Pokladníci (v bankách, pojišťovnách, spořitelnách, na poště)	94	324	<b>105,93</b>	81,87	134,94	108,50
4212 Úředníci na přepážkách a směnárnicích	63	1 146	<b>102,46</b>	86,66	128,70	107,12
4213 Pokladníci v obchodě, společném stravování apod.	95	986	<b>84,61</b>	68,34	105,34	86,11
4214 Prodavači vstupenek, jízdenek apod.	21	318	<b>112,24</b>	95,01	134,86	112,90
4215 Bookmakeři, krupiéři a úředníci sázkových kanceláří	23	260	<b>92,10</b>	65,95	137,96	97,17
4222 Recepční	56	146	<b>93,25</b>	66,65	134,33	97,06
4223 Telefonisté	17	27	<b>64,61</b>	53,06	104,89	72,61
4224 Informátoři	13	32	<b>91,86</b>	58,16	114,34	96,88
5121 Pracovníci dohlízející nad obsluhujícím personálem, hospodyně	30	66	<b>114,75</b>	77,44	163,09	113,81
5122 Kuchaři	69	892	<b>81,97</b>	56,69	129,77	89,82
5123 Čišníci, servírky	15	84	<b>66,69</b>	54,80	105,07	75,70
5132 Pečovatelé a pomoc.ošetřovatelé v zařiz.soc.péče, v nemocnicích	14	782	<b>79,07</b>	60,45	104,77	84,24
5139 Ostatní pečovatelé a pomocní ošetřovatelé jinde neuvedení	5	10	<b>91,37</b>	69,37	110,11	91,49
5144 Maséři	3	16	<b>61,34</b>	50,02	104,37	66,75
5161 Hasiči, požárníci	15	350	<b>151,29</b>	104,87	197,73	152,99
5169 Ostatní pracovníci ochrany a ostrahy jinde neuvedení	75	925	<b>82,51</b>	58,00	170,09	98,37
5211 Prodavači v obchodech	247	4 874	<b>79,23</b>	56,55	121,63	86,37
5220 Prodavači ve stáncích a na tržištích	4	11	<b>82,93</b>	71,82	107,17	88,58

Revidované výsledky ke dni 10. 3. 2010

### Hodinový výdělek podle podskupin zaměstnání KZAM-R

kraj: **Středočeský**

Podskupiny zaměstnání KZAM-R	Výběrový soubor		Medián	Diferenciace		Průměr
	počet org. jednotek	počet zaměst.		1. decil	9. decil	
			Kč/hod	Kč/hod	Kč/hod	Kč/hod
6111 Pěstitelé polních plodin	12	150	<b>77,46</b>	59,86	141,24	86,51
6112 Ovocnáři, vinaři, chmelaři a ostatní pěst.plodin rost.na stromech	4	48	<b>87,56</b>	55,29	120,16	88,84
6113 Zahradníci a pěstitelé zahradních plodin a sazenic	8	64	<b>104,51</b>	70,17	175,87	116,86
6121 Chovatelé hospodářských zvířat (kromě drůbeže a včel)	18	389	<b>98,20</b>	70,90	147,15	104,24
6122 Chovatelé drůbeže	8	499	<b>81,59</b>	66,07	104,02	83,61
6129 Ostatní chovatelé, ošetřovatelé zvířat jinde neuv.(v rezerv.)	3	36	<b>82,54</b>	62,00	124,00	89,21
6141 Dělníci pro pěstění a ošetřování lesa	16	266	<b>70,26</b>	54,00	93,73	72,90
6142 Dělníci pro těžbu dřeva (kromě obsluhy pojízdných zařízení)	8	111	<b>107,03</b>	71,95	148,84	110,43
7113 Horníci pro dobývání nerudných surovin a kamenolamači	3	12	<b>118,77</b>	97,11	135,03	117,27
7121 Zedníci pracující s tradičními materiály (bambus, hlína atd.)	4	11	<b>99,79</b>	82,88	114,31	100,05
7122 Zedníci, kameníci, omítkáři	64	360	<b>110,15</b>	79,19	157,07	114,78
7123 Betonáři, děl.specializovaní na pokládání betonových povrchů	7	335	<b>118,52</b>	77,32	154,30	118,45
7124 Tesaři a truhláři	29	93	<b>113,51</b>	63,27	165,20	114,54
7125 Stavební montážníci	7	58	<b>125,46</b>	94,50	180,89	132,21
7126 Asfaltěři, dlaždiči	5	32	<b>112,84</b>	98,11	141,17	116,25
7129 Ost. stavební dělníci hlavní stav. výroby a prac.v ost. oborech	59	366	<b>126,07</b>	80,20	182,01	129,20
7136 Instalatěři, potrubáři, stavební zámečníci, klempíři	57	516	<b>133,98</b>	90,43	164,49	130,76
7137 Stavební a provozní elektrikáři	45	185	<b>117,84</b>	79,36	165,90	121,86
7139 Ostatní děl.zajišťující dokonč.stavební práce a děl.v příb.obor.	8	23	<b>104,83</b>	85,73	136,43	109,31
7142 Lakýrníci a pracovníci v příbuzných oborech	32	1 044	<b>149,25</b>	103,21	187,57	148,52
7211 Formíři a jádraři	6	127	<b>101,21</b>	72,79	137,28	104,41
7212 Svářeči, řezači plamenem a páječi	52	3 226	<b>149,42</b>	97,58	179,60	144,77
7213 Výrobci a opraváři výrobků a dílů z plechů	16	973	<b>164,17</b>	84,94	187,12	152,10
7214 Montéři kovových konstrukcí	13	274	<b>136,17</b>	107,80	174,23	139,61
7221 Kováři, obsluha kováčích lisů, obsluha bucharů	16	796	<b>152,94</b>	101,08	186,00	149,30
7222 Nástrojaři, kovomodeláři, kovodělníci, zámečníci	181	5 894	<b>143,45</b>	93,05	194,41	143,03
7223 Seřizovači a obsl. obráběcích strojů (kromě autom. a poloaut.)	70	1 592	<b>149,72</b>	102,18	193,66	150,17
7224 Brusiči, leštiči a ostříči nástrojů	23	144	<b>108,49</b>	79,18	139,67	109,77
7228 Kovoljci, cizeléři	4	61	<b>91,65</b>	69,33	163,25	105,89
7231 Mechanici a opraváři motorových vozidel	84	1 322	<b>159,68</b>	94,33	186,75	150,35
7234 Mechanici a opraváři kolejových vozidel	15	347	<b>115,30</b>	91,47	153,57	121,77
7235 Mechanici a opraváři obráběcích, zeměd. strojů a prům. zařízení	86	2 526	<b>171,67</b>	107,90	212,35	166,74
7239 Ostatní mechanici a opraváři strojů a zařízení bez elektro j.n.	55	929	<b>142,31</b>	92,17	175,79	139,58
7241 Elektromech., opraváři a seřizovači různých typů elektr. zařízení	163	2 114	<b>141,50</b>	101,32	196,92	146,41
7242 Mechanici, opraváři a seřizovači elektr. částí aut, letadel, lodí	23	217	<b>124,45</b>	89,84	162,27	128,80
7243 Mechanici, seřizovači, opraváři elektronických zařízení	54	950	<b>159,61</b>	89,77	204,14	156,29
7244 Telefonní a telegrafní mechanici, montéři a opraváři	20	73	<b>106,98</b>	93,87	130,66	112,11
7246 Montéři a opraváři silnoproudých elektrických vedení	29	391	<b>149,59</b>	107,06	172,67	144,44
7247 Montéři a opraváři slaboproudých elektrických vedení	10	43	<b>127,89</b>	102,00	186,20	135,67
7311 Výrobci, mechanici a opraváři přesných přístrojů a zařízení	14	74	<b>142,04</b>	107,82	213,42	152,15
7321 Výrobci hrnčič., porcel. zboží, žáruvzd.výrobků, brus.kotoučů	5	120	<b>109,13</b>	91,10	137,87	111,55
7322 Dělníci při výrobě skla, sklářů vč. brusičů a leštičů	5	208	<b>115,42</b>	75,13	279,22	145,81
7324 Malíři skla a keramiky a prac. v příb.obor. (vč.výrobců zrcadel)	4	81	<b>111,72</b>	80,72	147,34	113,64
7341 Tiskaři, sazeči (kromě obsluhy tiskárenských strojů)	9	24	<b>148,45</b>	121,62	170,25	144,24

Revidované výsledky ke dni 10. 3. 2010

### Hodinový výdělek podle podskupin zaměstnání KZAM-R

kraj: Středočeský

Podskupiny zaměstnání KZAM-R	Výběrový soubor		Medián	Diferenciace		Průměr
	počet org.	počet		1. decil	9. decil	
	jednotek	zaměst.	Kč/hod	Kč/hod	Kč/hod	Kč/hod
7344 Fotografové a pracovníci v příbuzných oborech	3	18	<b>123,88</b>	104,33	186,01	135,28
7346 Sítotiskaři, deskotiskaři a textilní tiskaři	3	13	<b>148,04</b>	85,82	165,07	139,29
7411 Zpracovatelé masa, ryb vč. uzenářů a konzervovačů masa a ryb	24	457	<b>109,33</b>	69,17	149,11	110,02
7412 Zpracovatelé pekárenských a cukrářských výrobků	23	439	<b>84,88</b>	63,81	120,90	88,73
7415 Ochutnávači potravin a nápojů	3	23	<b>136,25</b>	97,75	144,96	124,02
7419 Ostatní zpracovatelé - výrobci potravinářských výrobků	28	271	<b>96,92</b>	69,45	150,50	105,94
7421 Impregnátoři a úpraváři dřeva	6	48	<b>72,31</b>	50,35	122,05	83,32
7422 Umělečtí truhláři, řezbáři, výrobci a opraváři výrobků ze dřeva	23	148	<b>120,19</b>	64,06	185,81	123,41
7433 Dámští a pánští krejčí a kloboučníci včetně opravářů oděvů	7	85	<b>73,01</b>	59,68	80,30	73,36
7437 Čalouníci a pracovníci v příbuzných oborech (vč. autočalouníků)	3	11	<b>110,94</b>	82,98	139,12	112,61
7439 Ost. dělníci při výrobě textilu, oděvů a výrobků z kůže, kožešin	4	42	<b>103,25</b>	83,61	141,57	107,53
8111 Obsluha důlního zařízení a razičích štítů	5	12	<b>122,30</b>	97,23	161,60	130,06
8112 Obsluha zařízení pro úpravu rudných a nerudných surovin	11	99	<b>117,75</b>	85,38	146,55	115,27
8121 Obsluha zařízení při hutní výrobě kovů obsluha pecí a konvertorů	5	282	<b>152,74</b>	112,19	197,89	152,43
8122 Obsluha zařízení ve slévárnictví (taviči, slévači)	10	426	<b>115,47</b>	76,15	201,26	126,04
8123 Obsluha zařízení na tepelné zpracování kovů	22	262	<b>140,29</b>	103,32	173,88	139,59
8125 Obsluha zařízení na tváření kovů ve válcovnách	4	354	<b>138,06</b>	106,08	170,13	138,46
8126 Obsluha zařízení na úpravu kovového odpadu	4	14	<b>91,46</b>	88,05	107,69	95,33
8131 Obsluha pecí na výrobu skla a keramiky	5	544	<b>127,30</b>	102,43	162,45	130,08
8139 Obsluha ostatních zařízení na výrobu skla a keramiky	9	878	<b>137,05</b>	98,17	172,42	136,24
8141 Obsluha pily a jiného zařízení na zpracování dřeva	5	173	<b>89,55</b>	66,99	142,30	100,61
8143 Obsluha zařízení na výrobu papíru, kartonu a lepenky	5	151	<b>116,09</b>	83,76	145,12	114,83
8149 Obsluha ostatních zařízení na zpracování dřeva a v papírnách	6	413	<b>89,68</b>	72,41	121,68	93,95
8151 Obsluha drtičů, mlynů a míchadel při chemické výrobě	9	57	<b>113,62</b>	85,37	166,60	121,95
8154 Obsluha chemických destilačních kolon a reaktorů	5	312	<b>132,32</b>	101,28	165,01	132,80
8156 Obsluha zařízení na zpracování radioaktivního materiálu	3	65	<b>124,47</b>	110,91	133,02	122,89
8159 Obsluha ostatních zařízení při chemické výrobě jinde neuvedená	38	514	<b>113,25</b>	84,72	149,34	116,67
8161 Obsluha zařízení při výrobě a rozvodu elektřiny	19	322	<b>175,99</b>	120,03	213,86	169,92
8162 Obsluha parních turbín, ohříváčů a motorů	55	223	<b>122,51</b>	66,89	159,46	116,79
8163 Obsluha zařízení při úpravě, čištění a rozvodu vody	54	472	<b>117,93</b>	77,49	156,00	118,47
8171 Obsluha automatických nebo poloautomatic. montážních linek	21	1 403	<b>118,55</b>	72,87	148,30	113,36
8172 Obsluha průmyslových robotů	8	151	<b>145,29</b>	107,20	190,14	146,56
8180 Obsluha strojů a zařízení pro práce na železničním svršku	17	86	<b>119,73</b>	93,71	160,11	122,32
8211 Obsluha automat. nebo poloaut. obráběcích strojů (kromě 722)	37	1 008	<b>124,98</b>	90,10	172,18	129,77
8212 Obsluha strojů na výrobu maltovin, vápna, cementu, prefabrikátů	9	234	<b>116,93</b>	91,62	157,22	124,66
8221 Obsluha strojů při farmaceutické výrobě	4	367	<b>101,08</b>	87,56	145,32	108,61
8223 Obsluha strojů při konečné úpravě a nanášení ochran. povlaků	18	986	<b>149,16</b>	77,00	169,18	133,57
8231 Obsluha strojů na výrobu pryžových výrobků (např. obuvi)	3	198	<b>89,60</b>	79,73	104,65	92,11
8232 Obsluha strojů na výrobu plastových výrobků (vč. laminování)	15	770	<b>119,28</b>	84,50	159,99	122,01
8240 Obsluha automat. nebo poloautomatic. dřevoobráběcích strojů	8	136	<b>113,40</b>	60,58	144,42	105,94
8251 Obsluha tiskárenských strojů	4	137	<b>144,30</b>	98,06	198,25	146,44
8254 Obsluha kopírovacích strojů	9	58	<b>91,78</b>	69,59	113,13	92,77
8264 Obsluha strojů na bělení, barvení, čištění, praní, žehlení textilu	5	38	<b>71,25</b>	55,00	93,85	71,44
8271 Obsluha strojů na zpracování a konzervování masa a ryb	3	234	<b>87,41</b>	75,72	114,33	91,82

Revidované výsledky ke dni 10. 3. 2010

### Hodinový výdělek podle podskupin zaměstnání KZAM-R

kraj: **Středočeský**

Podskupiny zaměstnání KZAM-R	Výběrový soubor		Medián	Diferenciace		Průměr
	počet org. jednotek	počet zaměst.		1. decil	9. decil	
			Kč/hod	Kč/hod	Kč/hod	Kč/hod
8273 Obsluha strojů na mletí zrn a koření	8	131	<b>112,13</b>	87,54	157,66	118,68
8274 Obsluha strojů na zpracování mouky, výrobu pečiva, čokolády	4	176	<b>118,43</b>	64,27	157,26	114,11
8278 Obsluha strojů na výrobu nápojů	6	98	<b>111,45</b>	73,64	149,36	110,58
8281 Montážní dělníci montující mechanická zařízení (stroje, vozidla)	25	9 876	<b>123,49</b>	87,25	161,65	125,29
8282 Montážní dělníci montující elektrická zařízení	14	312	<b>73,51</b>	55,46	137,00	82,61
8283 Montážní dělníci montující elektronická zařízení	6	486	<b>82,86</b>	69,28	98,54	83,23
8284 Montážní dělníci montující výrobky z kovů, pryže a plastů	15	2 068	<b>92,17</b>	53,98	142,30	98,36
8287 Montážní dělníci montující výrobky z kombinovaných materiálů	5	495	<b>68,06</b>	45,98	149,88	84,04
8290 Obsluha jiných stacionárních zařízení a ostatní montážní dělníci	20	783	<b>122,18</b>	73,28	156,11	118,43
8311 Strojvedoucí	23	735	<b>165,53</b>	150,65	175,69	163,41
8313 Dělníci zabezpečující sestavování vlaků (brzdaři, výhybkáři)	25	1 093	<b>126,80</b>	112,69	141,15	126,45
8314 Dělníci zabezpečující jízdu vlaků v mezistaničních úsecích	11	275	<b>115,65</b>	95,19	133,06	114,31
8321 Řidiči osobních a malých dodávkových automobilů, taxikáři	74	299	<b>142,84</b>	74,34	214,20	143,47
8322 Řidiči sanitních a rzp vozů	4	65	<b>97,37</b>	81,52	121,45	100,18
8323 Řidiči autobusů, trolejbusů a tramvají	7	503	<b>100,06</b>	85,86	129,02	104,79
8324 Řidiči nákladních automobilů a tahačů	165	2 877	<b>121,30</b>	69,89	173,88	123,75
8326 Řidiči speciálních vozidel	28	201	<b>131,49</b>	105,23	154,21	130,18
8331 Obsluha zemědělských a lesních strojů	33	390	<b>109,06</b>	81,37	215,42	131,77
8332 Obsluha zemních a příbuzných strojů	41	324	<b>142,82</b>	104,83	179,45	143,20
8333 Obsluha jeřábů, zdvihacích a podobných manipulačních zařízení	34	514	<b>115,33</b>	75,34	161,92	118,71
8334 Obsluha vysokozdvíhých a ostatních motorových vozíků	140	3 712	<b>124,31</b>	89,38	158,86	125,02
9132 Pomocníci a uklízeči v kancelářích, hotelích, nemocnicích ap.	256	1 541	<b>63,41</b>	50,28	100,43	71,73
9141 Domovníci, správci domu	32	52	<b>98,58</b>	61,77	168,36	111,50
9152 Vrátní, hlídači, uváděči a šatnářky	73	437	<b>66,01</b>	52,71	94,44	69,56
9154 Pracovníci odečítající stav elektroměrů, plynoměrů a vodoměrů	6	66	<b>99,30</b>	66,57	121,19	96,59
9161 Sběrači odpadků, popeláři	6	67	<b>76,19</b>	54,90	93,92	73,81
9162 Metaři, čističi záchodků, žump, kanálů a podobných zařízení	9	28	<b>96,23</b>	58,46	158,47	102,12
9169 Ostatní pracovníci v příbuzných oborech jinde neuvedení	4	22	<b>87,52</b>	58,64	118,48	87,83
9211 Pomocní a nekvalifikovaní dělníci v zemědělství	16	205	<b>74,50</b>	50,00	110,58	78,67
9311 Pomocní a nekvalif. dělníci v dolech a lomech a v příb. oborech	3	10	<b>100,60</b>	81,44	149,72	105,17
9312 Pomocní a nekvalif. dělníci na stavbách a údržbě silnic, přehrad	14	35	<b>95,68</b>	68,92	129,47	100,55
9313 Pomocní a nekvalifikovaní dělníci na stavbách budov	9	81	<b>102,61</b>	66,75	149,74	108,36
9321 Pomocní a nekvalifikovaní montážní a manipulační dělníci	100	2 165	<b>96,13</b>	55,00	142,87	98,60
9322 Ruční baliči a pytlovači	27	679	<b>85,85</b>	65,57	117,74	89,79
9323 Dělníci nádvorní skupiny (pomocní montéři)	26	379	<b>107,61</b>	55,00	131,55	99,40
9331 Řidiči vozidel poháněných ručně nebo nožně	5	49	<b>139,13</b>	95,12	167,57	136,25
9333 Vazači a nosiči břemen, přístavní dělníci (dokaři)	16	160	<b>91,27</b>	61,11	136,87	95,93
9339 Pomocní a nekvalif. pracovníci v dopravě, ve skladech, v telek.	144	2 477	<b>101,46</b>	65,00	134,27	101,62

## 4. čtvrtletí 2007

## RSCP - podnikatelská sféra

PS-V6

Revidované výsledky ke dni 10. 3. 2010

Hodinový výdělek  
podle kategorií zaměstnání

kraj: Středočeský

Kategorie zaměstnání	Struktura zaměstnanců	Medián	Diferenciace		Průměr
			1. decil	9. decil	
	%	Kč/hod	Kč/hod	Kč/hod	Kč/hod
D Manuální pracovníci	61,3	<b>110,07</b>	62,25	170,18	114,57
T Nemanuální pracovníci	38,7	<b>146,70</b>	86,31	294,64	183,67
Relace D/T (%)		75,0	72,1	57,8	62,4
<b>C E L K E M - podnikatelská sféra</b>	<b>100</b>	<b>121,13</b>	<b>68,42</b>	<b>214,17</b>	<b>141,28</b>

manuální pracovníci - zaměstnanci s převážně manuálním charakterem práce (hlavní třída KZAM-R 6-9 a vybraná zaměstnání hl. třídy 5)

nemanuální pracovníci - zaměstnanci s převážně nemanuálním charakterem práce (hlavní třída KZAM-R 1-4 a vybraná zaměstnání hl. třídy 5)

## 4. čtvrtletí 2007

## RSCP - podnikatelská sféra

PS-V8

Revidované výsledky ke dni 10. 3. 2010

Hodinový výdělek  
podle pohlaví

kraj: Středočeský

Pohlaví	Struktura zaměstnanců	Medián	Diferenciace		Průměr
			1. decil	9. decil	
	%	Kč/hod	Kč/hod	Kč/hod	Kč/hod
M Muž	63,8	<b>132,89</b>	76,46	235,08	155,77
Ž Žena	36,2	<b>103,53</b>	61,55	173,01	115,72
Relace Ž/M (%)		77,9	80,5	73,6	74,3
<b>C E L K E M - podnikatelská sféra</b>	<b>100</b>	<b>121,13</b>	<b>68,42</b>	<b>214,17</b>	<b>141,28</b>

## Hrubá měsíční mzda a její složky, diference, placená doba v podnikatelské sféře

kraj: Středočeský

**Medián hrubé měsíční mzdy ..... 21 824 Kč/měs**

### Diference

1. decil - 10 % hodinových výdělků menších než .....	12 504 Kč/měs
1. kvartil - 25 % hodinových výdělků menších než .....	16 515 Kč/měs
Medián - 50 % hodinových výdělků menších než .....	21 824 Kč/měs
3. kvartil - 25 % hodinových výdělků větších než .....	28 131 Kč/měs
9. decil - 10 % hodinových výdělků větších než .....	37 699 Kč/měs

**Průměr hrubé měsíční mzdy ..... 25 171 Kč/měs**

### Vybrané složky hrubé měsíční mzdy

prémie a odměny .....	17,9 %
příplatky za přesčas .....	0,9 %
příplatky ostatní .....	4,5 %
náhrady .....	9,4 %
odměny za pohotovost .....	0,2 %

**Průměrná placená doba ..... 174,7 hod/měs**

Revidované výsledky ke dni 10. 3. 2010

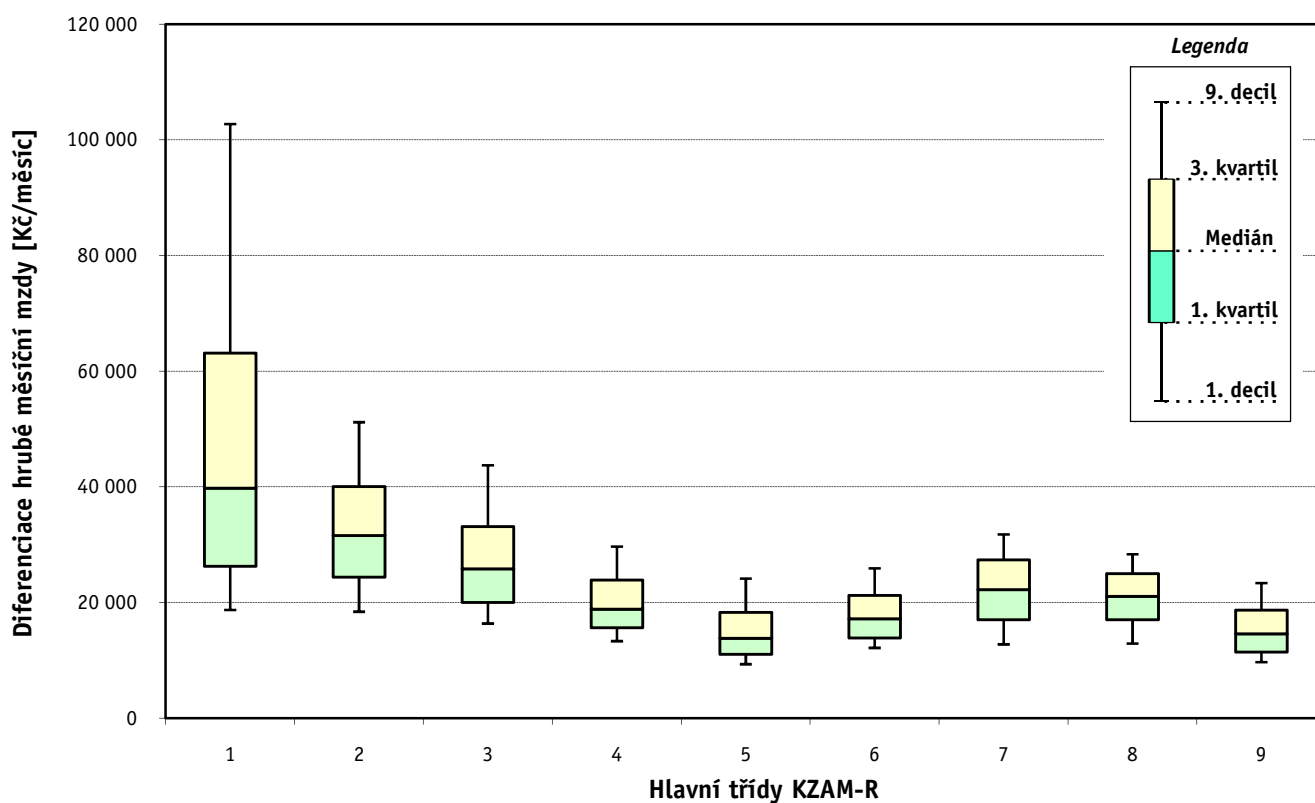
Hrubá měsíční mzda a její složky, diferenciacie, placená doba  
podle hlavních tříd zaměstnání KZAM-R

kraj: Středočeský

Hlavní třída zaměstnání KZAM - R	Struktura zaměstnanců	Medián
	%	Kč/měs

1 Zákodníci, vedoucí a řídící pracovníci	6,7	39 812
2 Vědeční a odborní duševní pracovníci	6,1	31 569
3 Techničtí, zdravotničtí a pedagogičtí pracovníci	18,7	25 843
4 Nižší administrativní pracovníci	8,0	18 883
5 Provozní pracovníci ve službách a obchodu	5,3	13 824
6 Dělníci v zemědělství, lesnictví a rybářství	2,4	17 182
7 Řemeslníci, výrobci a zpracovatelé	20,3	22 225
8 Obsluha strojů a zařízení	25,4	21 096
9 Pomocní a nekvalifikovaní pracovníci	7,3	14 608

<b>C E L K E M - podnikatelská sféra</b>	<b>100</b>	<b>21 824</b>
--	------------	---------------

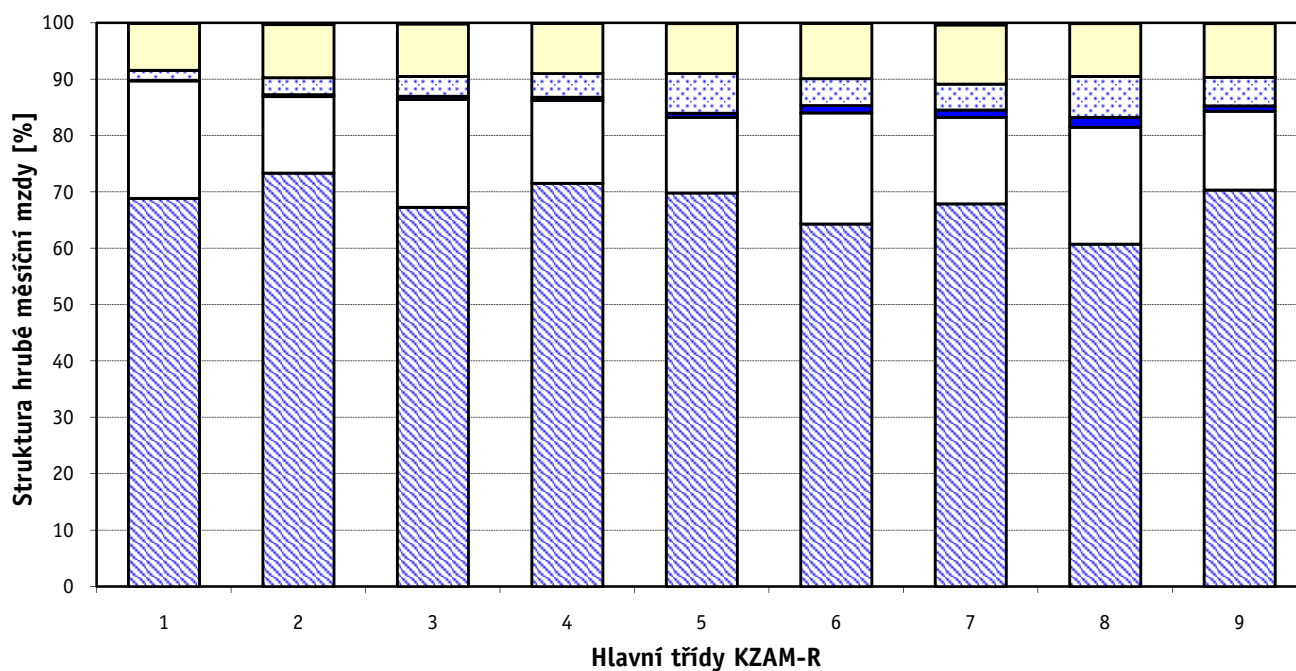




### Hrubá měsíční mzda a její složky, diference, placená doba podle hlavních tříd zaměstnání KZAM-R

kraj: Středočeský

Diference				Průměr	Vybrané složky hrubé měsíční mzdy					Placená doba
1. decil	1. kvartil	3. kvartil	9. decil		prémie a odměny	příplatky za přesčas	příplatky ostatní	náhrady	odměny za pohotovost	
Kč/měs	Kč/měs	Kč/měs	Kč/měs	Kč/měs	%	%	%	%	%	hod/měs
18 705	26 260	63 145	102 775	54 488	20,8	0,1	1,8	8,3	0,1	172,1
18 422	24 376	40 074	51 192	34 696	13,6	0,3	3,0	9,4	0,3	172,1
16 360	20 014	33 159	43 760	29 062	19,1	0,6	3,5	9,3	0,2	172,1
13 331	15 676	23 884	29 680	20 514	14,7	0,6	4,2	8,9	0,1	174,2
9 347	11 054	18 318	24 153	15 490	13,4	0,7	7,1	8,9	0,1	174,4
12 163	13 875	21 236	25 927	18 309	19,7	1,3	4,8	9,9	0,0	181,1
12 768	17 032	27 399	31 785	22 558	15,4	1,3	4,6	10,5	0,3	175,9
12 895	17 034	25 007	28 362	21 242	20,7	1,8	7,3	9,4	0,1	175,9
9 715	11 461	18 708	23 373	15 745	14,0	1,0	5,1	9,6	0,1	176,7
<b>12 504</b>	<b>16 515</b>	<b>28 131</b>	<b>37 699</b>	<b>25 171</b>	<b>17,9</b>	<b>0,9</b>	<b>4,5</b>	<b>9,4</b>	<b>0,2</b>	<b>174,7</b>



■ hlavní část mzdy za práci □ prémie a odměny ■ příplatky za přesčas ■ příplatky ostatní □ náhrady ■ odměny za pohotovost

Revidované výsledky ke dni 10. 3. 2010

### Hrubá měsíční mzda a její složky, diference, placená doba podle podskupin zaměstnání KZAM-R

kraj: **Středočeský**

Podskupiny zaměstnání KZAM-R	Počet zaměstnanců přepočtený podle placených měsíců	Medián
		Kč/měs
1210 Ředitelé a prezidenti velkých organizací, podniků	258	<b>100 211</b>
1221 Vedoucí pracovníci v zemědělství, lesnictví, rybářství a myslivosti	155	<b>35 592</b>
1222 Vedoucí pracovníci v průmyslu (ve výrobě)	1 931	<b>51 875</b>
1223 Vedoucí pracovníci ve stavebnictví a zeměměřičtví	98	<b>47 291</b>
1224 Vedoucí pracovníci ve velkoobchodě a v maloobchodě	988	<b>27 947</b>
1225 Vedoucí pracovníci v restauracích a hotelích	11	<b>27 530</b>
1226 Vedoucí pracovníci v dopravě, skladování, telekomunik. a na poštovních úřadech	482	<b>22 771</b>
1227 Vedoucí pracovníci v organizacích zaměřených na poskytování obchodních služeb	151	<b>54 949</b>
1228 Vedoucí pracovníci v pečovatelských, úklidových a podobných službách	14	<b>32 692</b>
1229 Vedoucí pracovníci dílčích celků jinde neuvedení (kulturních, zdravotn., školských)	147	<b>33 124</b>
1231 Vedoucí pracovníci finančních a hospodářských (správních) útvarů	366	<b>57 241</b>
1232 Vedoucí pracovníci personálních útvarů a útvarů průmyslových vztahů	104	<b>58 956</b>
1233 Vedoucí pracovníci obytných útvarů (včetně průzkumu trhu)	316	<b>54 161</b>
1234 Vedoucí pracovníci reklamních útvarů a útvarů pro styk s veřejností	84	<b>57 242</b>
1235 Vedoucí pracovníci zásobovacích útvarů	178	<b>44 899</b>
1236 Vedoucí pracovníci výpočetních útvarů	66	<b>49 724</b>
1237 Vedoucí pracovníci výzkumných a vývojových útvarů	123	<b>64 223</b>
1239 Vedoucí pracovníci ostatních útvarů jinde neuvedení	342	<b>40 811</b>
1311 Vedoucí, ředitelé v zemědělství, lesnictví, rybářství a myslivosti	38	<b>40 996</b>
1312 Vedoucí, ředitelé v průmyslu (ve výrobě)	189	<b>45 754</b>
1313 Vedoucí, ředitelé ve stavebnictví a zeměměřičtví	23	<b>34 515</b>
1314 Vedoucí, ředitelé ve velkoobchodu a maloobchodu	345	<b>26 189</b>
1315 Vedoucí, ředitelé v restauracích a hotelích	65	<b>20 429</b>
1316 Vedoucí, ředitelé v dopravě, skladování, telekomunikacích a na poštovních úřadech	248	<b>27 765</b>
1317 Vedoucí, ředitelé v podnicích poskytujících obchodní služby	119	<b>38 759</b>
1318 Vedoucí, ředitelé pečovatelských, úklidových a podobných služeb	11	<b>20 676</b>
1319 Vedoucí, ředitelé malých organizací ostatní (kultura, zdravotnictví, školství)	11	<b>34 566</b>
2113 Chemici	259	<b>27 836</b>
2114 Geologové, geofyzici, geodeti, hydrologové apod.	16	<b>30 212</b>
2119 Ostatní vědci a odborníci v příbuzných oborech jinde neuvedení	339	<b>33 157</b>
2122 Statistici	32	<b>57 230</b>
2131 Projektanti a analytici výpočetních systémů	254	<b>39 388</b>
2132 Programátoři	206	<b>31 974</b>
2139 Ostatní odborníci zabývající se výpočetní technikou jinde neuvedení	281	<b>38 461</b>
2142 Projektanti staveb a areálů, stavební inženýři	124	<b>32 947</b>
2143 Projektanti elektrotechnických zařízení, elektroinženýři	163	<b>31 315</b>
2144 Projektanti elektronických systémů a telekomunikačních sítí, inženýři - elektronici	187	<b>39 636</b>
2145 Projektanti a konstruktéři strojních zařízení, strojní inženýři	661	<b>35 800</b>
2146 Chemičtí inženýři, technologové	136	<b>39 422</b>
2149 Ostatní architekti, projektanti, konstruktéři a techničtí inženýři (tvůrčí pracovníci)	556	<b>34 182</b>
2211 Bakteriologové, biologové, ekologové, zoologové a odborníci v příbuzných oborech	59	<b>32 372</b>
2212 Farmakologové, anatomové, biochemici, fyziologové, patologové	35	<b>26 626</b>
2213 Agronomové, šlechtitelé a odborníci v příbuzných oborech	83	<b>28 850</b>
2221 Lékaři, ordináři (kromě zubních lékařů)	715	<b>33 166</b>

### Hrubá měsíční mzda a její složky, diference, placená doba podle podskupin zaměstnání KZAM-R

kraj: **Středočeský**

Diference				Průměr	Vybrané složky hrubé měsíční mzdy					Placená doba
1. decil	1. kvartil	3. kvartil	9. decil		prémie a odměny	příplatky za přesčas	příplatky ostatní	náhrady	odměny za pohotovost	
Kč/měs	Kč/měs	Kč/měs	Kč/měs	Kč/měs	%	%	%	%	%	hod/měs
41 483	68 024	154 886	274 525	139 341	25,5	0,0	1,0	8,2	0,0	170,8
21 929	27 049	51 962	71 000	44 141	33,3	0,0	0,8	8,6	0,2	172,4
36 286	43 189	83 549	139 149	77 509	18,0	0,2	1,1	8,5	0,1	168,8
31 382	37 842	65 650	80 385	52 512	26,3	0,4	0,4	9,6	0,0	173,4
16 092	20 132	41 520	62 453	35 894	17,1	0,3	3,4	9,1	0,2	174,9
17 097	19 807	43 356	55 000	32 252	19,9	0,6	4,7	5,2	0,0	179,3
18 965	20 473	34 687	57 220	31 838	19,0	0,4	2,0	9,7	0,5	169,0
34 786	41 356	77 654	108 615	63 049	21,7	0,0	1,9	9,4	0,2	171,5
24 604	26 941	43 718	59 308	43 247	21,6	0,0	7,2	8,6	0,7	173,5
18 897	25 892	48 791	90 905	47 299	23,4	0,1	4,6	9,4	0,2	170,0
27 243	37 464	93 750	143 080	74 878	19,6	0,1	2,6	8,8	0,1	169,5
26 873	38 339	94 156	139 489	76 198	18,8	0,1	2,7	9,0	0,0	169,8
27 602	40 496	87 643	147 307	76 199	25,6	0,2	1,2	9,2	0,0	171,0
28 441	41 253	76 786	125 419	64 708	17,6	0,6	3,6	8,6	0,0	172,7
26 667	32 049	63 405	97 632	55 966	12,5	0,2	2,8	9,1	0,0	172,1
28 846	34 029	70 849	107 347	65 201	14,3	0,4	5,9	8,4	0,5	171,3
31 400	44 632	91 389	146 681	82 084	27,3	0,1	2,1	9,4	0,0	169,7
22 727	29 828	61 726	94 099	53 477	19,2	0,2	1,7	10,1	0,0	171,3
25 911	29 544	45 205	64 151	41 235	27,0	0,0	1,1	11,1	0,0	173,5
21 705	28 056	57 466	83 333	49 285	17,4	0,2	3,0	8,4	0,0	172,2
19 955	25 013	71 859	92 515	55 058	16,4	0,0	1,2	9,9	0,0	174,0
16 428	19 302	36 343	45 750	30 215	17,7	0,4	5,9	9,1	0,3	177,5
14 187	15 685	26 047	35 563	22 916	20,1	0,4	2,3	6,7	0,0	177,3
21 537	24 366	33 981	45 374	36 375	19,3	0,8	1,3	10,1	0,3	174,5
25 254	28 691	55 500	80 864	49 782	6,6	0,1	0,8	9,0	0,0	173,8
13 018	17 967	46 652	53 903	30 436	21,7	0,1	8,5	8,0	0,0	174,4
24 684	26 712	64 347	75 825	42 534	6,9	0,5	5,4	10,3	0,0	178,5
23 321	24 976	35 359	50 065	32 758	16,9	1,1	17,9	9,5	0,0	171,3
16 705	25 957	38 467	48 533	31 021	15,7	0,7	1,1	9,7	0,0	170,9
25 074	29 491	36 441	39 212	33 618	11,3	0,8	0,6	10,0	0,0	170,9
20 643	32 333	62 990	72 202	50 688	3,8	0,3	6,8	10,0	0,1	168,5
26 286	33 213	44 980	50 231	39 669	9,5	0,5	2,4	9,4	1,3	169,5
20 264	24 421	41 997	50 250	34 064	11,7	0,4	3,2	9,2	0,3	172,9
25 653	31 684	54 891	72 348	46 224	11,3	0,3	4,2	9,0	0,8	172,1
20 565	24 769	47 479	60 027	39 770	15,0	0,4	2,5	10,6	0,2	170,1
16 395	21 938	39 357	46 994	32 779	13,0	0,6	2,8	11,8	0,6	173,5
18 942	27 861	53 035	78 035	44 843	9,4	1,2	4,1	9,6	1,4	175,2
23 923	30 148	44 520	58 952	39 997	8,4	0,4	3,1	9,6	0,1	172,6
26 135	33 995	47 866	58 363	42 295	11,4	0,4	6,5	9,5	0,1	169,4
26 552	30 689	37 311	44 849	35 651	10,9	0,5	1,5	10,0	0,0	168,6
20 010	22 458	39 229	43 329	32 269	15,8	0,2	5,7	10,1	0,0	171,2
17 460	20 252	31 971	40 937	27 767	7,7	0,3	10,2	11,6	0,4	172,9
19 924	24 817	35 683	49 653	31 496	18,1	0,0	0,7	9,0	0,0	173,9
20 858	25 817	46 881	63 260	38 656	7,6	1,1	15,7	9,1	2,6	182,8

Revidované výsledky ke dni 10. 3. 2010

### Hrubá měsíční mzda a její složky, diference, placená doba podle podskupin zaměstnání KZAM-R

kraj: Středočeský

Podskupiny zaměstnání KZAM-R	Počet zaměstnanců přepočtený podle placených měsíců	Medián
		Kč/měs
2224 Farmaceuti, magistři v lékárně, lékárníci	46	35 269
2411 Odborní pracovníci na úseku účetnictví, financí, daní, apod., hlavní účetní	514	31 030
2412 Odborní pracovníci na úseku zaměstnaneckých, personálních věcí	152	31 218
2413 Odborní pracovníci v bankovníctví a pojišťovnictví	810	28 503
2419 Ostatní odborní pracovníci v oblasti podnikání	1 274	40 054
2421 Právníci, právní poradci (mimo advokacie a soudnictví)	34	44 818
2429 Ostatní odborníci v právní oblasti jinde neuvedení	13	27 666
2433 Odborní pracovníci v informacích (např. vti)	17	26 998
2441 Ekonomové - vědečtí pracovníci, specialisté, experti	409	27 086
2447 Tlumočníci a překladatelé	15	35 371
2451 Spisovatelé, autoři, kritikové, novináři, redaktori	23	20 417
2458 Umělečtí designéři a návrháři	50	38 316
2470 Odborní administrativní pracovníci jinde neuvedení	205	23 812
3111 Technici ve fyzikálních a příbuzných oborech	106	27 181
3112 Stavební technici	572	30 668
3113 Elektrotechnici	718	25 803
3114 Elektronici a technici v radiokomunikacích a telekomunikacích	259	29 823
3115 Strojírenští technici	4 086	32 246
3116 Chemičtí technici	524	28 200
3117 Důlní a hutní technici	80	30 068
3118 Technici v kartografii, kresliči a zeměměřiči	177	25 287
3119 Ostatní techničtí pracovníci jinde neuvedení	2 553	30 688
3121 Poradci ve výpočetní technice	117	32 450
3122 Operátoři a obsluha výpočetní techniky	284	26 245
3123 Operátoři průmyslových robotů, nc strojů	100	28 553
3129 Ostatní technici ve výpočetní technice jinde neuvedení	45	31 239
3133 Obsluha vysílacího a telekomunikačního zařízení (vč. telegrafu)	24	21 837
3134 Obsluha lékařských zařízení	97	21 492
3151 Kolaudační technici a technici protipožární ochrany	88	29 031
3152 Bezpečnostní technici a technici pro kontrolu zdravotní nezávadnosti a jakosti	464	24 854
3160 Technici železničního provozu	1 022	27 574
3211 Technici a laboranti v oblasti biologie a v příbuzných oborech	328	19 407
3212 Technici v agronomii, v lesnictví a v zemědělství	497	23 506
3223 Dietetici a odborníci na výživu	21	20 154
3226 Rehabilitační a fyzioterapeutičtí pracovníci (vč. odborných masérů)	139	17 192
3228 Farmaceutičtí asistenti	66	19 288
3229 Ostatní střední zdravotničtí pracovníci jinde neuvedení	164	19 381
3231 Ošetřovatelé, všeobecné zdravotní sestry	1 724	20 121
3232 Ženské sestry, porodní asistentky	156	20 715
3233 Sestry pro péči o dítě	188	21 764
3235 Sestry pro intenzivní péči	176	20 975
3342 Pedagogové v oblasti dalšího vzdělávání	50	26 736
3412 Pojišťovací agenti	183	20 619
3415 Obchodní cestující, profesionální poradci v obchodě, obchodní zástupci	935	31 039

### Hrubá měsíční mzda a její složky, diference, placená doba podle podskupin zaměstnání KZAM-R

kraj: **Středočeský**

Diference				Průměr	Vybrané složky hrubé měsíční mzdy					Placená doba
1. decil	1. kvartil	3. kvartil	9. decil		prémie a odměny	příplatky za přesčas	příplatky ostatní	náhrady	odměny za pohotovost	
Kč/měs	Kč/měs	Kč/měs	Kč/měs	Kč/měs	%	%	%	%	%	hod/měs
18 071	29 542	42 908	49 452	36 073	10,6	0,3	14,7	9,4	0,0	176,2
21 376	25 617	44 521	61 045	38 233	8,3	0,1	1,9	9,9	0,0	171,5
20 079	25 107	42 794	59 489	36 626	11,8	0,2	2,8	9,9	0,0	171,7
21 921	25 167	34 200	42 822	30 951	9,3	0,1	0,5	9,6	0,0	172,8
33 380	37 571	43 470	50 059	42 373	10,8	0,5	2,0	9,7	0,1	168,5
27 587	32 348	63 774	104 711	60 795	18,6	0,0	3,7	9,2	0,0	169,4
22 096	23 702	29 816	38 840	27 958	13,5	0,0	1,8	10,6	0,0	167,9
16 500	26 465	33 208	37 798	30 120	12,8	0,5	1,1	9,9	0,0	168,1
18 376	22 118	37 576	51 297	32 598	21,0	0,3	2,7	10,2	0,4	172,2
23 766	29 177	64 984	69 198	42 939	9,9	0,0	17,4	10,7	0,0	166,7
14 943	16 300	27 216	29 804	21 250	13,8	0,0	1,5	6,3	0,0	175,8
28 115	33 142	47 491	70 000	44 395	4,2	0,6	1,4	8,1	0,0	175,0
14 825	16 602	33 444	44 436	27 114	15,5	0,2	0,8	9,2	0,2	172,9
18 013	19 781	35 515	41 886	28 446	21,3	0,1	2,8	11,9	0,0	170,8
20 455	24 523	38 525	46 522	33 307	17,7	1,0	1,8	9,5	0,2	173,0
20 532	22 917	31 371	37 951	28 083	14,2	0,9	4,4	11,3	1,1	170,1
22 781	26 019	39 629	52 975	34 808	7,2	2,0	5,2	9,2	1,8	177,9
22 357	27 280	36 610	42 545	32 994	12,7	0,8	2,6	9,9	0,1	170,4
19 535	23 288	34 618	40 678	29 544	12,9	1,1	8,6	10,6	0,2	170,2
20 452	25 256	35 259	43 507	30 747	17,7	0,7	4,4	9,9	0,1	166,6
14 887	20 653	31 255	39 015	27 293	16,4	0,2	1,6	9,8	0,0	171,6
19 866	24 620	37 925	47 157	32 793	16,7	0,7	3,8	9,6	0,4	172,1
20 545	25 916	47 503	64 841	40 126	15,8	0,3	4,9	9,8	0,3	172,3
16 193	20 278	36 058	49 578	30 320	12,8	0,6	4,4	9,9	0,9	172,9
21 845	25 296	37 556	51 338	32 612	6,3	1,8	6,2	10,8	0,0	176,4
18 578	20 183	39 205	50 894	31 530	17,3	0,7	4,2	8,2	2,7	172,6
19 669	20 594	24 159	25 154	22 113	2,1	1,3	5,0	9,0	0,0	175,2
16 902	18 557	28 581	32 992	23 586	5,4	2,1	15,8	10,8	2,5	188,0
18 875	23 248	32 400	35 509	27 880	9,8	1,7	9,2	10,1	1,6	177,1
17 179	20 339	30 603	39 961	27 598	11,8	0,9	3,3	11,0	0,1	171,8
23 822	25 796	29 276	31 632	27 543	4,5	3,0	14,3	10,8	0,5	173,9
15 461	17 212	23 011	27 926	20 572	8,3	1,2	11,2	11,1	0,4	176,9
15 785	18 682	29 300	32 751	24 479	18,1	0,3	2,5	12,4	0,0	174,2
15 343	16 167	23 070	24 586	19 895	6,4	1,4	13,3	9,5	0,0	179,9
13 856	14 934	19 244	20 979	17 326	6,4	0,2	10,0	10,5	0,0	174,0
15 330	16 911	21 282	23 879	19 342	10,0	0,3	8,7	9,3	0,0	174,8
15 288	16 930	21 550	24 425	19 421	2,3	1,4	16,0	9,9	0,1	173,9
15 589	17 612	22 789	25 860	20 571	6,1	0,8	19,2	9,9	0,4	171,6
17 204	18 571	22 652	25 072	20 931	5,4	0,4	20,2	9,4	0,7	167,5
17 520	19 556	23 753	25 802	21 835	4,4	0,5	21,7	9,6	0,2	169,3
17 973	19 402	23 102	25 391	21 425	9,3	0,3	21,9	10,3	0,0	167,7
17 620	21 022	42 199	50 607	32 883	8,5	1,0	8,3	9,1	0,0	176,0
17 116	18 844	22 745	26 718	22 936	14,1	0,0	0,4	11,2	0,0	173,7
18 875	23 129	38 777	50 726	34 287	31,6	0,3	2,9	9,2	0,0	173,1

Revidované výsledky ke dni 10. 3. 2010

### Hrubá měsíční mzda a její složky, diference, placená doba podle podskupin zaměstnání KZAM-R

kraj: **Středočeský**

Podskupiny zaměstnání KZAM-R	Počet zaměstnanců přepočtený podle placených měsíců	Medián
		Kč/měs
3416 Nákupčí	1 047	29 945
3417 Odhadci a zbožíznalci	36	23 275
3419 Ostatní pracovníci - obchodní zprostředkovatelé jinde neuvedení	19	34 397
3421 Obchodní agenti	1 141	30 729
3422 Odbytoví a přepravní agenti	1 535	23 655
3429 Ostatní obchodní agenti a makléři jinde neuvedení	20	20 736
3431 Odborné sekretářky, sekretáři	309	23 013
3433 Pracovníci v oblasti účetnictví, fakturace, rozpočtovnictví, kalkulace	2 171	24 215
3434 Pracovníci v oblasti statistiky a matematiky	42	23 920
3435 Pracovníci v oblasti práce a mezd (kromě účetních)	96	26 589
3436 Referenti osobních oddělení	299	26 207
3439 Ostatní odborní administrativní pracovníci jinde neuvedení	1 081	23 626
3453 Detektivové, kriminalisté	13	10 525
3471 Aranžéři, průmysloví a komerční návrháři, bytoví architekti	45	19 272
4112 Kancelářští a manipulační pracovníci a obsluha zařízení na zpracování textu	128	19 890
4113 Pracovníci přípravy dat výpočetní techniky	77	15 492
4115 Sekretářky, sekretáři	820	20 732
4121 Nižší účetní	285	20 454
4123 Nižší finanční, daňoví úředníci a úředníci v příbuzných oborech	50	27 826
4131 Úředníci ve skladech	2 720	20 305
4132 Úředníci ve výrobě (např. výrobní plánovači)	476	25 980
4133 Úředníci v dopravě a v přepravě (dispečeri, kontrolori apod.)	480	23 835
4141 Řadoví knihovníci, archiváři, evidenční pracovníci	28	15 259
4142 Poštovní doručovatelé, úředníci v třídárnách	1 606	14 801
4190 Ostatní nižší úředníci jinde neuvedení	217	22 802
4211 Pokladníci (v bankách, pojišťovnách, spořitelnách, na poště)	292	19 060
4212 Úředníci na přepážkách a směnárnicích	955	17 648
4213 Pokladníci v obchodě, společném stravování apod.	730	14 582
4214 Prodavači vstupenek, jízdenek apod.	300	20 209
4215 Bookmakeři, krupiéři a úředníci sázkových kanceláří	223	15 967
4222 Recepční	120	16 211
4223 Telefonisté	22	11 753
4224 Informátoři	28	15 183
5121 Pracovníci dohlížející nad obsluhujícím personálem, hospodyně	62	19 934
5122 Kuchaři	755	14 066
5123 Číšníci, servírky	61	13 377
5132 Pečovatelé a pomocní ošetřovatelé v zařízeních sociální péče, v nemocnicích	665	13 828
5144 Maséři	12	10 663
5149 Ostatní pracovníci zajišťující osobní služby jinde neuvedení	21	16 739
5161 Hasiči, požárníci	336	27 076
5169 Ostatní pracovníci ochrany a ostrahy jinde neuvedení	843	14 738
5211 Prodavači v obchodech	3 757	13 809
6111 Pěstitelé polních plodin	124	13 889
6112 Ovocnáři, vinaři, chmelaři a ostatní pěstitelé plodin rostoucích na stromech	38	15 081

### Hrubá měsíční mzda a její složky, diference, placená doba podle podskupin zaměstnání KZAM-R

kraj: **Středočeský**

Diference				Průměr	Vybrané složky hrubé měsíční mzdy					Placená doba
1. decil	1. kvartil	3. kvartil	9. decil		prémie a odměny	příplatky za přesčas	příplatky ostatní	náhrady	odměny za pohotovost	
Kč/měs	Kč/měs	Kč/měs	Kč/měs	Kč/měs	%	%	%	%	%	hod/měs
18 406	22 564	40 010	56 224	34 507	11,8	0,2	2,8	9,9	0,1	172,2
17 019	19 368	34 294	38 635	27 182	9,1	0,2	6,0	8,6	0,0	173,0
16 991	21 815	37 919	47 719	33 499	13,2	0,2	4,7	10,3	0,0	172,8
17 885	22 622	39 437	52 226	33 731	12,3	0,2	3,3	9,4	0,0	169,2
16 813	19 967	31 058	42 955	28 858	19,5	0,4	2,5	9,4	0,0	173,2
12 060	17 311	30 546	36 299	24 141	18,5	0,0	1,2	9,7	0,3	171,0
16 186	18 505	29 386	36 776	25 844	13,3	0,2	2,1	9,6	0,1	172,8
16 137	19 284	30 704	37 663	26 648	16,6	0,2	2,0	9,8	0,0	171,0
17 836	21 028	33 945	55 862	29 750	17,7	0,2	3,8	9,5	0,0	169,7
15 685	19 620	35 098	52 059	29 982	15,6	0,0	5,4	9,5	0,0	173,4
17 192	20 550	32 110	35 719	27 010	12,9	0,1	1,6	9,8	0,0	169,0
15 707	19 128	32 030	40 346	26 704	15,8	0,5	4,2	10,1	0,2	172,5
9 380	9 631	33 998	50 900	20 334	11,3	0,2	1,9	8,3	0,0	175,9
12 424	14 007	26 267	36 772	23 769	7,8	0,2	1,7	7,9	0,0	176,0
12 103	14 366	21 694	23 528	18 640	6,0	0,7	3,3	9,4	0,0	172,1
11 493	12 928	18 484	25 497	16 837	6,2	0,5	5,2	9,9	0,0	175,2
14 350	16 904	26 572	33 123	22 910	14,5	0,2	2,5	9,9	0,0	171,9
14 328	16 231	24 215	30 623	22 096	12,3	0,2	2,6	9,2	0,1	172,9
16 425	21 965	32 385	37 503	27 650	21,5	0,2	0,7	9,6	0,0	172,1
14 819	17 234	24 309	29 223	21 518	12,6	1,2	6,1	9,6	0,3	176,3
14 725	18 216	31 604	41 321	27 210	11,3	0,9	7,0	9,8	0,0	173,5
16 242	19 636	29 523	35 046	25 427	16,3	0,7	8,6	9,2	0,0	174,2
12 065	12 675	21 738	25 748	17 618	17,0	0,0	1,5	10,7	0,0	169,1
13 267	13 846	16 738	19 894	15 708	18,9	1,0	1,9	9,4	0,0	169,0
14 270	18 489	30 541	39 731	25 541	16,5	0,5	1,6	9,7	0,1	171,4
14 877	16 563	21 857	24 356	19 441	13,3	0,3	0,9	10,0	0,0	170,3
15 654	16 558	19 482	23 784	18 831	17,7	0,7	1,0	9,4	0,0	168,5
12 151	13 067	16 222	18 444	15 038	8,7	0,6	6,5	9,0	0,8	176,4
16 830	18 060	22 039	23 708	20 028	3,7	2,1	13,0	11,4	0,0	178,4
12 398	13 967	19 596	23 739	17 452	28,2	0,0	1,5	8,5	0,0	174,4
11 728	13 656	19 829	24 542	17 461	10,9	0,5	3,2	9,3	0,0	177,6
9 104	9 519	16 503	18 977	13 128	12,7	0,3	3,1	10,4	0,0	171,6
11 391	13 314	18 169	21 075	16 061	9,5	1,2	13,1	10,5	0,0	173,3
14 353	16 432	24 966	30 348	21 049	8,2	0,6	5,9	9,3	0,2	175,1
10 328	11 904	17 137	20 813	15 190	15,2	0,6	4,7	8,9	0,0	174,4
9 344	11 124	16 835	21 705	14 437	14,7	0,8	5,3	8,1	0,0	179,1
11 001	12 206	15 875	17 922	14 678	5,1	0,9	15,6	10,0	0,2	173,3
8 092	9 312	16 824	25 393	13 224	13,7	0,2	6,1	9,1	3,3	175,0
13 851	15 436	18 372	19 978	17 464	19,3	2,1	1,8	8,3	0,0	191,5
18 935	21 903	31 463	34 166	26 884	8,0	1,6	19,9	9,5	2,3	172,6
10 368	12 159	21 784	30 028	17 536	10,4	1,9	10,0	8,4	0,0	179,8
9 627	11 716	17 153	21 949	15 288	13,8	0,4	6,5	8,9	0,0	176,4
10 819	12 696	16 073	22 128	15 508	9,1	0,9	1,4	12,0	0,0	183,8
10 875	13 030	18 422	21 126	15 706	33,2	1,0	0,8	13,4	0,0	180,4

Revidované výsledky ke dni 10. 3. 2010

### Hrubá měsíční mzda a její složky, diference, placená doba podle podskupin zaměstnání KZAM-R

kraj: **Středočeský**

Podskupiny zaměstnání KZAM-R	Počet zaměstnanců přepočtený podle placených měsíců	Medián
		Kč/měs
6113 Zahradníci a pěstitelé zahradních plodin a sazenic	74	19 874
6121 Chovatelé hospodářských zvířat (kromě drůbeže a včel)	322	17 152
6122 Chovatelé drůbeže	409	13 258
6129 Ostatní chovatelé, ošetřovatelé zvířat jinde neuvedení (v rezervacích, stájích apod.)	27	19 259
6141 Dělníci pro pěstění a ošetřování lesa	191	14 788
6142 Dělníci pro těžbu dřeva (kromě obsluhy pojízdných zařízení)	92	22 370
7113 Horníci pro dobývání nerudných surovin a kamenolamači	10	22 994
7122 Zedníci, kameníci, omítkáři	336	19 682
7123 Betonáři, dělníci specializovaní na pokládání betonových povrchů	282	22 780
7124 Tesaři a truhláři	92	20 024
7125 Stavební montážníci	52	28 059
7129 Ostatní stavební dělníci hlavní stavební výroby a pracovníci v ostatních oborech	324	22 995
7136 Instalatéři, potrubáři, stavební zámečníci, klempíři	465	23 962
7137 Stavební a provozní elektrikáři	165	21 857
7139 Ostatní dělníci zajišťující dokončovací stavební práce a dělníci v příbuzných obor.	21	20 125
7142 Lakýrníci a pracovníci v příbuzných oborech	986	25 062
7211 Formíři a jádraři	108	18 977
7212 Svářeči, řezači plamenem a páječi	2 834	25 118
7213 Výrobci a opraváři výrobků a dílů z plechů	921	26 953
7214 Montéři kovových konstrukcí	251	23 301
7221 Kováři, obsluha kovací lisů, obsluha bucharů	701	25 874
7222 Nástrojaři, kovomodeláři, kovodělníci, zámečníci	5 145	24 282
7223 Seřizovači a obsluha obráběcích strojů (kromě automatických a poloautomatických)	1 451	26 226
7224 Brusiči, leštiči a ostříči nástrojů	134	20 161
7228 Kovolijci, cizelěři	52	17 076
7231 Mechanici a opraváři motorových vozidel	1 228	26 861
7234 Mechanici a opraváři kolejových vozidel	334	20 397
7235 Mechanici a opraváři obráběcích, zemědělských strojů a průmyslového zařízení	2 346	28 934
7239 Ostatní mechanici a opraváři strojů a zařízení bez elektro jinde neuvedení	840	24 378
7241 Elektromechanici, opraváři a seřizovači různých typů elektrických zařízení	1 895	24 814
7242 Mechanici, opraváři a seřizovači elektrických částí aut, letadel, lodí	199	21 560
7243 Mechanici, seřizovači, opraváři elektronických zařízení	872	29 899
7244 Telefonní a telegrafní mechanici, montéři a opraváři	70	17 815
7246 Montéři a opraváři silnoproudých elektrických vedení	237	22 671
7247 Montéři a opraváři slaboproudých elektrických vedení	41	24 942
7311 Výrobci, mechanici a opraváři přesných přístrojů a zařízení	70	28 600
7321 Výrobci hrnčířského, porcelánového zboží, žáruvzdorných výrobků, brus.kotoučů	102	19 397
7322 Dělníci při výrobě skla, skláři vč. brusičů a leštičů	201	17 874
7323 Rytci a leptaři skleněných předmětů	23	11 640
7324 Malíři skla a keramiky a pracovníci v příbuzných oborech (vč. výrobců zrcadel)	75	19 432
7341 Tiskaři, sazeči (kromě obsluhy tiskárenských strojů)	22	23 768
7344 Fotografové a pracovníci v příbuzných oborech	18	20 567
7346 Sítotiskaři, deskotiskaři a textilní tiskaři	12	27 091
7411 Zpracovatelé masa, ryb vč. uzenářů a konzervovačů masa a ryb	351	19 690



### Hrubá měsíční mzda a její složky, diference, placená doba podle podskupin zaměstnání KZAM-R

kraj: **Středočeský**

Diference				Průměr	Vybrané složky hrubé měsíční mzdy					Placená doba
1. decil	1. kvartil	3. kvartil	9. decil		prémie a odměny	příplatky za přesčas	příplatky ostatní	náhrady	odměny za pohotovost	
Kč/měs	Kč/měs	Kč/měs	Kč/měs	Kč/měs	%	%	%	%	%	hod/měs
12 661	16 724	24 857	29 760	21 784	19,6	2,0	1,0	7,3	0,1	185,7
13 657	15 214	20 770	24 316	18 215	19,8	1,0	8,7	9,1	0,2	179,7
11 363	12 111	14 823	17 468	13 900	25,8	1,7	4,2	9,4	0,0	176,6
13 310	13 925	20 377	22 297	17 912	19,4	1,7	3,4	14,8	0,0	185,9
11 261	13 347	16 587	19 411	15 201	20,1	0,4	0,4	18,8	0,0	175,9
17 154	19 203	26 109	31 056	23 288	24,0	0,3	1,5	21,2	0,0	172,0
18 749	19 022	23 427	28 450	22 588	12,0	0,8	4,6	11,1	0,0	181,3
13 888	16 195	24 051	27 436	20 140	14,0	1,3	1,3	12,0	0,4	176,6
16 192	19 708	25 238	29 185	22 621	8,9	2,0	3,6	12,5	0,0	182,1
11 927	15 972	24 936	28 116	20 022	15,7	1,6	2,0	11,7	0,3	178,1
17 899	21 093	32 729	34 805	27 064	15,2	1,1	5,0	10,2	0,0	181,6
14 394	17 466	27 803	31 485	22 813	27,0	1,5	2,5	10,7	0,3	190,1
16 919	19 598	26 389	28 978	23 394	16,3	1,0	2,0	11,5	4,1	172,7
16 337	18 520	26 039	30 630	22 652	12,5	1,8	8,2	10,4	1,3	174,8
14 237	15 544	21 992	23 403	19 717	11,8	2,8	0,3	9,6	0,0	181,8
17 418	21 302	29 120	31 145	24 845	15,1	0,7	6,7	10,3	0,0	170,6
13 910	16 204	23 384	26 751	19 978	16,5	1,4	4,8	11,9	0,0	179,6
18 165	22 044	27 758	30 520	24 619	15,3	1,2	6,6	9,8	0,0	173,0
13 244	23 023	28 896	30 743	24 866	16,1	0,9	6,1	10,1	0,0	169,6
18 877	21 178	27 057	31 489	24 378	11,1	1,3	6,0	11,3	0,0	174,5
17 954	22 308	28 409	32 645	25 602	16,7	1,3	10,9	10,3	0,0	173,4
16 330	19 786	28 498	32 589	24 399	15,3	1,4	5,1	10,7	0,3	173,3
18 045	21 838	29 931	33 163	25 985	13,9	1,6	6,1	11,1	0,1	174,8
14 442	17 281	24 945	28 245	20 988	10,8	2,0	12,2	12,7	0,3	176,6
13 817	14 790	25 935	29 470	19 976	11,5	1,4	10,3	11,1	0,0	178,6
16 446	22 877	29 149	31 670	25 643	17,0	1,4	4,2	10,2	0,2	172,8
15 617	17 137	24 812	26 902	20 992	5,8	1,9	10,8	13,0	0,1	170,8
18 907	24 287	32 390	35 801	28 383	16,7	1,3	7,1	10,1	0,1	173,0
16 696	20 817	27 405	30 116	23 991	14,3	1,3	6,9	10,9	0,1	172,5
17 880	21 148	29 673	33 128	25 541	16,1	1,5	7,8	10,1	0,6	174,1
15 819	17 884	25 029	28 761	22 271	14,5	1,2	5,7	10,9	0,2	172,5
14 394	23 020	34 043	37 624	28 485	7,0	0,9	12,2	9,5	0,3	176,0
14 306	16 040	20 248	22 514	18 637	5,5	0,9	2,7	12,8	1,1	169,4
17 674	19 893	27 084	30 140	23 383	9,7	1,3	5,0	12,0	4,0	171,4
19 753	23 647	27 501	38 175	27 200	4,6	2,1	3,6	8,0	5,4	187,4
19 308	22 963	33 597	43 366	29 053	12,0	0,4	8,8	9,4	1,0	177,6
15 642	17 516	23 179	25 490	20 341	27,2	1,2	6,0	15,4	0,0	184,1
12 193	14 246	25 253	38 728	21 582	11,3	1,7	4,4	16,4	0,0	171,9
9 942	10 794	15 530	21 711	13 434	8,5	0,7	2,8	15,1	0,0	167,2
14 133	16 406	24 144	26 196	20 071	22,3	1,7	5,9	12,2	0,0	175,7
19 943	22 270	25 916	29 328	23 854	16,6	0,5	10,7	11,4	0,0	169,3
17 133	19 122	27 201	34 195	22 830	13,0	0,4	3,9	11,1	0,0	167,8
20 198	24 413	27 628	30 369	26 061	33,0	1,6	5,6	7,1	0,0	177,4
12 928	16 046	23 253	27 591	19 916	29,1	1,2	4,4	10,5	0,2	183,2

Revidované výsledky ke dni 10. 3. 2010

### Hrubá měsíční mzda a její složky, diference, placená doba podle podskupin zaměstnání KZAM-R

kraj: **Středočeský**

Podskupiny zaměstnání KZAM-R	Počet zaměstnanců přepočtený podle placených měsíců	Medián
		Kč/měs
7412 Zpracovatelé pekárenských a cukrářských výrobků	309	14 851
7415 Ochutnávači potravin a nápojů	21	22 999
7419 Ostatní zpracovatelé - výrobci potravinářských výrobků jinde neuvedení	206	18 224
7421 Impregnátoři a úpraváři dřeva	39	16 421
7422 Umělečtí truhláři, řezbáři, výrobci a opraváři výrobků ze dřeva vč. opravářů	146	19 942
7433 Dámští a pánští krejčí a kloboučníci včetně opravářů oděvů	79	13 510
7437 Čalouníci a pracovníci v příbuzných oborech (včetně autočalouníků)	11	18 187
7439 Ostatní dělníci při výrobě textilu, oděvů a výrobků z kůže, kožešin	46	17 436
8111 Obsluha důlního zařízení a razicích štítů	11	23 935
8112 Obsluha zařízení pro úpravu rudných a nerudných surovin	86	20 295
8121 Obsluha zařízení při hutní výrobě kovů obsluha pecí a konvertorů	231	25 234
8122 Obsluha zařízení ve slévárství (taviči, slévači)	380	21 216
8123 Obsluha zařízení na tepelné zpracování kovů	230	22 900
8125 Obsluha zařízení na tváření kovů ve válcovnách	308	22 453
8131 Obsluha pecí na výrobu skla a keramiky	505	22 063
8139 Obsluha ostatních zařízení na výrobu skla a keramiky	769	24 088
8141 Obsluha pily a jiného zařízení na zpracování dřeva	132	17 416
8143 Obsluha zařízení na výrobu papíru, kartonu a lepenky	141	20 464
8149 Obsluha ostatních zařízení na zpracování dřeva a v papírnách jinde neuvedená	394	15 006
8151 Obsluha drtičů, mlýnů a míchadel při chemické výrobě	50	20 982
8154 Obsluha chemických destilačních kolon a reaktorů	295	21 501
8156 Obsluha zařízení na zpracování radioaktivního materiálu	62	19 294
8159 Obsluha ostatních zařízení při chemické výrobě jinde neuvedená	476	18 904
8161 Obsluha zařízení při výrobě a rozvodu elektřiny	256	25 816
8162 Obsluha parních turbín, ohřivačů a motorů	183	22 145
8163 Obsluha zařízení při úpravě, čištění a rozvodu vody	396	19 671
8171 Obsluha automatických nebo poloautomatických montážních linek	1 157	20 778
8172 Obsluha průmyslových robotů	118	25 125
8180 Obsluha strojů a zařízení pro práce na železničním svršku	83	21 842
8211 Obsluha automatických nebo poloautomatických obráběcích strojů (kromě 722)	855	23 737
8212 Obsluha strojů na výrobu maltovin, vápna, cementu, prefabrikátů	204	23 461
8221 Obsluha strojů při farmaceutické výrobě	304	16 639
8223 Obsluha strojů při konečné úpravě a nanášení ochranných povlaků	874	24 806
8231 Obsluha strojů na výrobu pryžových výrobků (např. obuvi, pneumatik)	157	14 629
8232 Obsluha strojů na výrobu plastových výrobků (vč. laminování)	636	19 807
8240 Obsluha automatických nebo poloautomatických dřevoobráběcích strojů	138	18 036
8251 Obsluha tiskárenských strojů	132	24 321
8254 Obsluha kopírovacích strojů	53	15 945
8264 Obsluha strojů na bělení, barvení, čištění, praní, žehlení textilu	37	11 862
8271 Obsluha strojů na zpracování a konzervování masa a ryb	202	14 060
8273 Obsluha strojů na mletí zrn a koření	120	19 687
8274 Obsluha strojů na zpracování mouky, výrobu pečiva, čokolády a cukrovinek	159	26 581
8278 Obsluha strojů na výrobu nápojů	82	20 078
8281 Montážní dělníci montující mechanická zařízení (stroje, vozidla)	8 124	22 468

**Hrubá měsíční mzda a její složky, diference, placená doba  
podle podskupin zaměstnání KZAM-R**

kraj: **Středočeský**

Diference				Průměr	Vybrané složky hrubé měsíční mzdy					Placená doba
					1. decil	1. kvartil	3. kvartil	9. decil	prémie a odměny	
Kč/měs	Kč/měs	Kč/měs	Kč/měs	Kč/měs	%	%	%	%	%	hod/měs
11 532	13 340	18 173	24 214	16 538	20,6	1,1	4,9	8,8	0,0	176,5
18 602	21 815	23 482	24 355	22 207	11,6	0,3	7,4	8,2	0,0	179,3
12 511	13 788	23 825	25 911	19 282	18,1	1,3	6,4	9,4	0,1	175,3
9 498	11 529	19 894	21 737	15 975	12,8	1,1	0,9	10,0	0,4	176,9
12 511	14 922	27 512	31 082	21 236	11,6	0,9	2,2	12,0	0,0	173,4
11 758	12 905	14 324	15 635	13 678	10,4	0,7	15,2	16,5	0,0	170,1
14 187	15 339	22 320	23 136	18 623	11,0	0,3	3,6	15,1	0,0	166,9
15 519	16 212	20 063	24 733	18 882	4,0	0,1	2,5	9,5	0,0	173,5
18 199	22 014	24 631	35 220	25 012	28,1	2,5	1,4	12,4	0,0	189,2
14 391	16 177	24 506	26 400	20 362	24,9	1,6	6,8	10,2	0,0	174,4
19 976	23 091	26 506	27 676	24 621	29,0	0,7	8,0	6,1	0,0	163,3
13 655	17 027	29 148	32 936	22 562	16,4	1,1	9,5	11,3	0,0	174,8
17 689	20 435	25 718	28 745	23 060	19,1	1,4	12,6	9,5	0,0	173,3
18 832	20 490	25 594	28 101	23 063	19,3	1,4	10,7	9,9	0,0	173,2
17 470	19 206	25 151	28 856	22 695	19,1	2,9	11,2	10,7	0,0	178,4
17 593	20 642	26 558	29 758	24 047	24,0	2,1	7,6	10,8	0,0	177,9
12 879	14 418	21 932	27 169	18 988	15,1	2,6	0,0	10,4	0,1	180,0
15 560	18 622	23 330	26 838	20 890	18,7	2,5	8,6	9,3	0,0	177,9
12 341	13 508	17 605	21 090	15 969	18,1	1,8	4,5	9,8	0,0	174,8
16 235	18 841	24 323	27 216	22 128	27,9	1,6	4,0	9,4	0,0	179,9
17 700	19 635	23 380	25 927	21 747	6,5	2,5	15,8	10,4	0,0	167,9
17 288	18 571	19 839	21 505	19 506	24,5	0,0	5,7	13,1	0,0	166,3
14 188	16 162	22 630	25 396	19 615	13,7	1,1	16,9	10,4	0,1	167,0
18 554	20 115	31 442	33 736	26 002	8,7	1,2	16,9	9,7	0,3	168,0
14 011	18 489	25 816	28 647	22 241	11,6	2,8	11,2	9,3	0,1	180,5
14 790	17 480	21 951	24 824	19 857	17,4	1,0	7,2	10,3	1,3	168,9
11 848	16 358	27 340	38 101	22 881	6,9	1,3	9,3	9,1	0,0	176,7
19 100	21 193	30 471	33 730	25 772	10,1	3,1	4,0	12,5	0,0	177,3
17 252	20 075	23 948	27 654	22 262	10,5	2,7	5,1	13,9	3,1	180,4
16 185	19 292	32 334	40 567	26 201	11,5	1,3	8,1	10,4	0,2	178,6
18 249	20 426	26 355	29 868	23 903	16,2	2,9	8,2	10,4	0,0	181,0
15 589	16 070	20 327	25 075	18 530	10,5	0,5	3,7	10,3	0,0	169,5
13 068	17 525	26 468	27 738	22 498	16,3	1,0	7,1	10,3	0,0	170,9
12 890	13 586	16 189	17 758	15 377	1,7	1,8	6,8	9,2	0,0	170,1
14 145	16 462	22 654	26 324	20 324	18,6	2,5	6,7	8,6	0,0	171,3
9 550	11 073	21 329	23 585	17 174	10,4	1,4	2,6	10,3	0,0	168,4
17 287	20 000	30 893	35 243	25 648	11,2	1,7	7,9	9,7	0,1	175,2
12 526	13 928	17 109	18 824	15 783	13,1	0,7	0,5	12,6	0,0	167,8
10 563	10 893	12 978	14 226	12 119	8,3	1,2	8,1	10,9	0,0	180,5
12 593	13 096	16 658	19 163	15 120	2,5	1,4	3,1	13,9	0,0	170,8
15 550	17 290	23 614	27 201	21 116	33,9	2,5	3,4	11,9	0,0	187,0
12 878	15 550	30 934	34 855	25 243	16,9	0,8	8,9	9,0	0,0	185,8
14 279	17 034	23 343	25 922	20 185	19,0	1,5	9,1	9,2	0,0	179,7
16 250	20 036	25 270	27 746	22 356	15,0	1,2	10,0	9,9	0,0	171,1

Revidované výsledky ke dni 10. 3. 2010

### Hrubá měsíční mzda a její složky, diference, placená doba podle podskupin zaměstnání KZAM-R

kraj: **Středočeský**

Podskupiny zaměstnání KZAM-R	Počet zaměstnanců přepočtený podle placených měsíců	Medián
		Kč/měs
8282 Montážní dělníci montující elektrická zařízení	240	14 214
8283 Montážní dělníci montující elektronická zařízení	439	14 410
8284 Montážní dělníci montující výrobky z kovů, pryže a plastů	1 558	16 374
8287 Montážní dělníci montující výrobky z kombinovaných materiálů	404	8 595
8290 Obsluha jiných stacionárních zařízení a ostatní montážní dělníci	637	20 975
8311 Strojvedoucí	745	28 140
8313 Dělníci zabezpečující sestavování vlaků (brzdaři, výhybkáři)	1 059	21 313
8314 Dělníci zabezpečující jízdu vlaků v mezistaničních úsecích	267	20 159
8321 Řidiči osobních a malých dodávkových automobilů, taxikáři	276	26 478
8322 Řidiči sanitních a rzp vozů	59	18 572
8323 Řidiči autobusů, trolejbusů a tramvají	409	23 430
8324 Řidiči nákladních automobilů a tahačů	2 570	21 911
8326 Řidiči speciálních vozidel	171	24 819
8331 Obsluha zemědělských a lesních strojů	355	21 592
8332 Obsluha zemních a příbuzných strojů	306	25 480
8333 Obsluha jeřábů, zdvihacích a podobných manipulačních zařízení	459	20 730
8334 Obsluha vysokozdvížných a ostatních motorových vozíků	3 078	21 756
9132 Pomocníci a uklízeči v kancelářích, hotelích, nemocnicích a jiných zařízeních	1 196	11 129
9141 Domovníci, správci domu	43	18 009
9152 Vrátní, hlídači, uváděči a šatnářky	352	11 816
9154 Pracovníci odečítající stav elektroměrů, plynoměrů a vodoměrů	54	15 798
9161 Sběrači odpadků, popeláři	61	14 852
9162 Metaři, čističi záchodků, žump, kanálů a podobných zařízení	26	17 243
9169 Ostatní pracovníci v příbuzných oborech jinde neuvedení	16	17 850
9211 Pomocní a nekvalifikovaní dělníci v zemědělství	147	14 279
9312 Pomocní a nekvalifikovaní dělníci na stavbách a údržbě silnic, přehrad	33	16 120
9313 Pomocní a nekvalifikovaní dělníci na stavbách budov	70	20 938
9321 Pomocní a nekvalifikovaní montážní a manipulační dělníci	1 889	16 081
9322 Ruční balíči a pytlovači	603	15 109
9323 Dělníci nádvorní skupiny (pomocní montéři)	407	15 306
9331 Řidiči vozidel poháněných ručně nebo nožně	44	25 494
9333 Vazači a nosiči břemen, přístavní dělníci (dokaři)	137	18 488
9339 Pomocní a nekvalifikovaní pracovníci v dopravě, ve skladech, v telekomunikacích	2 081	17 263

**Hrubá měsíční mzda a její složky, diference, placená doba  
podle podskupin zaměstnání KZAM-R**

kraj: **Středočeský**

Diference				Průměr	Vybrané složky hrubé měsíční mzdy					Placená doba
1. decil	1. kvartil	3. kvartil	9. decil		prémie a odměny	příplatky za přesčas	příplatky ostatní	náhrady	odměny za pohotovost	
Kč/měs	Kč/měs	Kč/měs	Kč/měs	Kč/měs	%	%	%	%	%	hod/měs
11 603	12 754	16 999	24 472	16 038	16,6	2,0	9,2	10,2	0,2	<b>177,4</b>
12 425	13 501	15 828	17 238	14 646	14,1	2,2	8,5	10,1	0,0	<b>169,0</b>
8 277	14 035	19 939	23 168	16 836	16,3	1,5	9,6	9,2	0,0	<b>172,1</b>
5 880	7 444	19 481	27 309	14 089	19,6	1,2	2,8	9,5	0,0	<b>170,2</b>
13 322	17 348	23 933	26 318	20 810	11,2	0,6	8,1	8,9	0,0	<b>169,8</b>
25 567	26 837	29 888	31 650	28 436	5,0	3,2	16,0	10,5	0,0	<b>173,4</b>
18 911	19 965	22 906	24 495	21 498	3,7	2,8	17,0	10,1	0,0	<b>171,8</b>
16 980	18 176	22 037	23 112	20 234	4,3	3,2	18,0	9,9	0,0	<b>178,7</b>
13 536	18 412	35 702	42 051	27 638	7,5	1,9	12,2	9,4	0,2	<b>175,2</b>
14 975	15 987	21 181	23 272	18 815	3,0	3,8	21,2	8,6	1,2	<b>187,5</b>
19 000	20 777	26 820	29 322	23 839	18,3	4,9	9,2	8,6	1,8	<b>213,7</b>
12 032	18 750	25 954	30 542	22 250	32,6	0,9	4,6	9,8	0,2	<b>180,1</b>
21 420	23 046	26 573	28 437	24 777	20,4	2,0	6,1	11,1	0,6	<b>183,9</b>
15 923	18 401	30 675	46 370	26 453	35,0	1,5	1,9	11,8	0,0	<b>190,4</b>
19 264	22 379	27 842	30 105	25 346	25,0	1,4	6,1	10,7	0,2	<b>175,2</b>
12 964	16 910	24 497	28 354	21 033	11,2	1,3	15,2	10,1	0,0	<b>177,6</b>
15 764	18 823	24 486	27 111	21 716	15,0	1,3	6,6	10,4	0,0	<b>174,0</b>
8 930	9 687	13 894	17 773	12 688	9,1	0,3	5,7	10,5	0,1	<b>174,3</b>
11 158	13 565	21 624	28 496	18 861	10,2	0,8	3,8	8,8	0,8	<b>172,5</b>
9 104	10 272	13 919	17 122	12 480	11,4	1,1	9,3	9,5	0,1	<b>176,4</b>
12 769	13 923	17 257	18 298	15 635	24,7	0,3	0,2	10,1	0,0	<b>164,8</b>
8 324	10 533	17 122	19 211	14 327	19,4	1,7	6,2	8,1	0,4	<b>179,3</b>
9 549	14 443	19 825	24 707	17 247	22,9	0,8	4,3	13,4	3,4	<b>168,2</b>
10 358	11 970	22 220	25 186	17 720	7,3	3,2	13,8	7,4	0,0	<b>194,0</b>
9 944	12 233	17 091	21 573	15 202	23,4	1,0	1,1	11,3	0,0	<b>181,8</b>
12 995	14 409	19 749	20 942	17 144	18,0	1,1	1,5	10,8	0,9	<b>170,8</b>
12 827	15 645	25 762	29 647	20 969	4,7	0,6	0,4	11,2	0,0	<b>173,8</b>
10 261	11 822	21 726	26 266	17 757	12,9	1,5	8,1	10,1	0,0	<b>178,9</b>
11 136	12 958	18 274	21 786	16 085	11,4	1,5	8,9	11,4	0,0	<b>177,3</b>
10 043	11 015	18 792	21 435	15 735	11,1	0,4	6,1	7,9	0,0	<b>175,3</b>
17 655	19 460	28 604	30 232	24 462	25,7	2,0	3,7	8,4	0,0	<b>179,6</b>
11 916	14 492	21 691	24 455	18 400	9,7	2,1	2,6	9,9	0,0	<b>183,8</b>
11 742	13 958	21 401	26 059	18 265	11,5	1,2	7,6	10,3	0,1	<b>174,1</b>

Revidované výsledky ke dni 10. 3. 2010

**Průměrná měsíční odpracovaná a neodpracovaná doba zaměstnanců  
podle podskupin zaměstnání KZAM-R**

kraj: Středočeský

Podskupiny zaměstnání KZAM-R	Počet zaměstnanců přečtený podle eviden. měsíců	Odpracovaná doba		Neodpracovaná doba		
		celkem	z toho přesčas	celkem	z toho	
					nemoc	dovolená
		hod/měs	hod/měs	hod/měs	hod/měs	hod/měs
1210 Ředitelé a prezidenti velkých organizací, podniků	260	153,9	0,2	16,8	1,1	12,5
1221 Ved. pracovníci v zemědělství, lesnictví, rybář. a mysliv.	158	152,9	0,3	19,4	2,8	14,3
1222 Vedoucí pracovníci v průmyslu (ve výrobě)	1 955	146,4	3,7	22,3	1,9	14,8
1223 Vedoucí pracovníci ve stavebnictví a zeměměřičtví	99	155,3	3,2	18,1	1,4	14,2
1224 Vedoucí pracovníci ve velkoobchodě a v maloobchodě	1 012	153,0	2,1	22,0	4,1	13,8
1225 Vedoucí pracovníci v restauracích a hotelích	11	159,1	5,1	20,0	6,9	9,5
1226 Ved. pracovníci v dopr., skladování, telekom. a na pošt. úř.	501	141,5	3,3	27,4	5,7	14,8
1227 Ved. prac. v organ.zaměřených na poskytování obch.služ.	155	147,2	0,2	24,3	3,8	15,5
1228 Ved.prac. v pečovatel., úklidových a podobných službách	14	155,4	0,2	18,0	1,0	12,8
1229 Ved. pracovních dílčích celků jinde neuved. (kult.,zdrav.)	150	148,0	1,0	22,0	3,3	14,7
1231 Vedoucí pracovníci finančních a hospodářských útvarů	372	149,6	0,5	20,0	2,5	14,2
1232 Ved. prac. personálních útvarů a útvarů průmysl. vztahů	105	150,4	0,2	19,4	1,6	14,0
1233 Vedoucí pracovníci obytných útvarů (vč. průzkumu trhu)	319	152,4	1,4	18,6	1,5	14,9
1234 Ved. prac. reklamních útvarů a útvarů pro styk s veřejností	85	151,4	3,4	21,3	2,1	16,7
1235 Vedoucí pracovníci zásobovacích útvarů	181	150,7	1,8	21,5	3,7	14,7
1236 Vedoucí pracovníci výpočetních útvarů	68	149,6	2,4	21,6	3,7	14,1
1237 Vedoucí pracovníci výzkumných a vývojových útvarů	124	150,0	0,8	19,7	0,8	15,3
1239 Vedoucí pracovníci ostatních útvarů jinde neuvedení	349	149,4	1,6	22,0	2,8	14,9
1311 Vedoucí, ředitelé v zemědělství, lesnictví, rybářství	38	153,3	0,0	20,2	1,1	17,9
1312 Vedoucí, ředitelé v průmyslu (ve výrobě)	193	152,2	2,9	20,0	2,4	13,5
1313 Vedoucí, ředitelé ve stavebnictví a zeměměřičtví	23	157,8	0,1	16,2	0,7	13,3
1314 Vedoucí, ředitelé ve velkoobchodu a maloobchodu	355	153,7	3,6	23,8	4,4	14,5
1315 Vedoucí, ředitelé v restauracích a hotelích	68	154,2	2,3	22,9	6,1	11,8
1316 Vedoucí v dopravě, sklad., telekomun. a na pošt. úřadech	254	149,7	6,5	24,6	3,5	15,4
1317 Ved., ředitelé v podnicích poskytujících obchodní služby	122	147,1	0,7	26,7	3,9	15,2
1318 Vedoucí, ředitelé pečovatelských, úklidových a pod. služ.	11	158,3	0,4	16,1	0,0	12,7
1319 Vedoucí, ředitelé malých organizací ostatní (kult.,zdrav.)	11	156,9	5,7	21,6	0,7	15,6
2113 Chemici	271	145,6	5,3	25,5	6,5	15,8
2114 Geologové, geofyzici, geodeti, hydrologové apod.	17	148,6	3,9	22,1	5,4	16,1
2119 Ostatní vědci a odborníci v příbuz. oborech jinde neuved.	345	145,9	5,7	24,9	2,6	15,3
2122 Statisticy	34	142,1	1,0	26,3	6,3	14,1
2131 Projektanti a analytici výpočetních systémů	258	145,1	4,5	24,3	2,7	14,9
2132 Programátoři	209	152,9	2,7	19,9	1,8	14,7
2139 Ostatní odborníci zabývající se výp. tech. jinde neuvedení	284	151,8	1,3	20,3	1,7	14,7
2142 Projektanti staveb a areálů, stavební inženýři	127	146,9	1,8	23,1	3,1	15,6
2143 Projektanti elektrotechnických zařízení, elektroinženýři	166	150,0	2,9	23,4	2,4	15,7
2144 Projektanti elektronických syst. a telekomunikačních sítí	191	150,5	3,9	24,6	3,5	15,6
2145 Projektanti a konstruktéři strojních zařiz., strojní inženýři	672	149,8	4,0	22,7	2,6	14,7
2146 Chemičtí inženýři, technologové	139	146,5	1,9	22,9	3,1	14,6
2149 Ostatní architekti, projektanti, konstrukt.a techn.inženýři	566	144,0	3,8	24,6	2,8	15,3
2211 Bakteriologové, biologové, ekologové, zoologové	61	147,5	1,1	23,6	5,2	15,6
2212 Farmakologové, anatomové, biochemici, fyziolog., patolog.	36	147,7	1,7	25,1	1,8	16,5
2213 Agronomové, šlechtitelé a odborníci v příbuzných oborech	84	153,6	0,2	20,1	3,8	15,1
2221 Lékaři, ordináři (kromě zubních lékařů)	731	159,8	9,5	22,7	3,4	15,9

Revidované výsledky ke dni 10. 3. 2010

**Průměrná měsíční odpracovaná a neodpracovaná doba zaměstnanců  
podle podskupin zaměstnání KZAM-R**

kraj: Středočeský

Podskupiny zaměstnání KZAM-R	Počet zaměstnanců přepracovaný podle eviden. měsíců	Odpracovaná doba		Neodpracovaná doba		
		celkem	z toho přesčas	celkem	z toho	
					nemoc	dovolená
		hod/měs	hod/měs	hod/měs	hod/měs	hod/měs
2224 Farmaceuti, magistři v lékárně, lékárníci	49	150,0	2,8	26,0	7,4	14,7
2411 Odborní pracov. na úseku účetnictví, financí, daní, apod.	531	145,3	1,0	26,1	4,8	15,3
2412 Odbor. pracovníci na úseku zaměstnaneckých, pers. věcí	155	148,6	1,3	23,1	2,9	15,0
2413 Odborní pracovníci v bankovníctví a pojišťovnictví	838	145,6	1,6	27,2	5,4	15,8
2419 Ostatní odborní pracovníci v oblasti podnikání	1 294	144,0	4,3	24,5	2,5	15,4
2421 Právníci, právní poradci (mimo advokacie a soudnictví)	35	145,2	0,1	24,3	5,4	14,5
2429 Ostatní odborníci v právní oblasti jinde neuvedení	13	144,9	0,6	23,0	2,9	15,5
2433 Odborní pracovníci v informacích (např. vti)	18	147,3	3,9	20,6	2,7	15,0
2441 Ekonomové - vědecktí pracovníci, specialisté, experti	421	148,6	2,7	23,5	4,3	15,2
2447 Tlumočníci a překladatelé	15	138,8	1,1	28,1	6,7	15,0
2451 Spisovatelé, autoři, kritikové, novináři, redaktori	24	159,6	0,0	16,1	1,1	12,3
2458 Umělečtí designéři a návrháři	51	155,0	6,6	19,9	0,7	13,1
2470 Odborní administrativní pracovníci jinde neuvedení	211	149,3	1,2	23,6	4,4	14,9
3111 Technici ve fyzikálních a příbuzných oborech	110	141,1	0,7	29,7	5,6	16,8
3112 Stavební technici	587	151,3	3,7	21,6	3,9	14,4
3113 Elektrotechnici	739	144,0	4,7	26,0	4,6	16,1
3114 Elektronici a technici v radiokomunikacích a telekomunik.	264	154,6	8,8	23,2	2,6	14,8
3115 Strojírenští technici	4 183	146,1	4,9	24,2	3,7	14,9
3116 Chemičtí technici	542	145,1	4,1	25,0	5,2	15,5
3117 Důlní a hutní technici	82	145,2	2,3	21,4	3,9	14,6
3118 Technici v kartografii, kresličtí a zeměměřičtí	182	148,6	1,4	22,9	4,8	14,1
3119 Ostatní techničtí pracovníci jinde neuvedení	2 627	148,4	4,5	23,6	4,4	14,6
3121 Poradci ve výpočetní technice	120	148,1	2,4	24,1	2,9	14,7
3122 Operátoři a obsluha výpočetní techniky	291	150,0	2,7	22,9	3,9	14,8
3123 Operátoři průmyslových robotů, nc strojů	105	147,5	10,7	28,3	7,8	14,9
3129 Ostatní technici ve výpočetní technice jinde neuvedení	46	150,0	3,0	22,6	4,5	13,4
3133 Obsluha vysílacích a telekomunikačního zařízení	25	149,5	8,8	25,3	5,2	14,1
3134 Obsluha lékařských zařízení	101	158,7	16,6	28,6	5,3	18,7
3151 Kolaudační technici a technici protipožární ochrany	90	152,1	12,0	24,7	4,4	15,8
3152 Bezpečnostní tech.a tech. pro kontrolu zdravotní nezávad.	479	147,6	4,3	24,1	4,5	14,6
3160 Technici železničního provozu	1 055	150,0	15,1	23,5	4,7	15,5
3211 Technici a laboranti v oblasti biologie a v příbuz. oborech	345	147,2	6,0	29,4	6,7	17,5
3212 Technici v agronomii, v lesnictví a v zemědělství	509	153,0	1,4	21,1	3,3	15,4
3223 Dietetici a odborníci na výživu	22	156,0	7,1	23,7	5,9	15,3
3226 Rehabilitační a fyzioterapeutičtí pracovníci	150	143,2	1,1	31,0	9,6	15,8
3228 Farmaceutičtí asistenti	69	149,2	1,7	25,6	6,6	15,0
3229 Ostatní střední zdravotničtí pracovníci jinde neuvedení	172	142,7	6,8	30,9	7,5	15,9
3231 Ošetřovatelé, všeobecné zdravotní sestry	1 805	145,7	4,3	25,7	6,8	15,8
3232 Ženské sestry, porodní asistentky	162	142,5	2,5	24,9	6,7	15,2
3233 Sestry pro péči o dítě	194	146,1	4,1	23,0	5,0	15,3
3235 Sestry pro intenzivní péči	184	143,5	1,9	24,0	7,1	15,9
3342 Pedagogové v oblasti dalšího vzdělávání	52	150,7	6,7	25,9	6,9	15,4
3412 Pojišťovací agenti	192	141,2	0,2	32,6	7,1	16,1
3415 Obchodní cestující, prof. poradci v obchodě, obch.zástupci	955	152,5	1,6	20,5	3,1	15,1

Revidované výsledky ke dni 10. 3. 2010

**Průměrná měsíční odpracovaná a neodpracovaná doba zaměstnanců  
podle podskupin zaměstnání KZAM-R**

kraj: **Středočeský**

Podskupiny zaměstnání KZAM-R	Počet zaměstnanců přečtený podle eviden. měsíců	Odpracovaná doba		Neodpracovaná doba		
		celkem	z toho přesčas	celkem	z toho	
					nemoc	dovolená
		hod/měs	hod/měs	hod/měs	hod/měs	hod/měs
3416 Nákupčí	1 079	147,1	1,7	25,1	4,8	15,1
3417 Odhadci a zbožíznalci	38	150,3	1,1	23,2	8,1	14,0
3419 Ostatní pracovníci - obchodní zprostředkovatelé jinde n.	19	149,8	1,5	23,0	3,0	14,0
3421 Obchodní agenti	1 174	145,1	1,1	24,1	4,3	14,7
3422 Odbytoví a přepravní agenti	1 597	147,4	2,7	25,6	6,1	14,9
3429 Ostatní obchodní agenti a makléři jinde neuvedení	21	149,1	0,3	21,9	4,4	14,3
3431 Odborné sekretářky, sekretáři	321	147,7	1,0	25,0	5,8	14,5
3433 Prac. v oblasti účetnictví, fakturace, rozpočet., kalkulace	2 228	148,2	1,3	22,9	3,9	14,4
3434 Pracovníci v oblasti statistiky a matematiky	43	147,0	1,6	22,7	3,1	13,8
3435 Pracovníci v oblasti práce a mezd (kromě účetních)	97	152,5	4,8	20,9	1,7	14,5
3436 Referenti osobních oddělení	308	145,1	1,1	23,9	4,3	14,0
3439 Ostatní odborní administrativní pracovníci jinde neuvedení	1 121	146,6	2,8	25,8	5,3	14,6
3453 Detektivové, kriminalisté	13	153,7	2,4	22,1	6,6	12,3
3471 Aranžéři, průmysloví a komerční návrháři, bytoví architekti	46	151,9	1,9	24,0	3,7	13,2
4112 Kancelářští pracovníci a obsluha zaříz. na zpracování textu	134	144,6	2,5	27,3	7,2	14,9
4113 Pracovníci přípravy dat výpočetní techniky	81	147,1	3,1	28,3	8,2	14,6
4115 Sekretářky, sekretáři	851	146,5	1,1	25,3	5,5	14,1
4121 Nižší účetní	295	149,3	1,3	23,6	4,8	14,0
4123 Nižší finanční, daňoví úředníci a úředníci v příb. oborech	51	149,1	1,1	23,0	4,3	15,0
4131 Úředníci ve skladech	2 900	147,0	6,7	28,9	9,9	14,3
4132 Úředníci ve výrobě (např. výrobní plánovači)	491	148,4	5,5	24,8	4,6	14,8
4133 Úředníci v dopravě a v přepravě (dispečeri, kontr. apod.)	493	152,7	4,1	21,3	4,3	13,8
4141 Řadoví knihovníci, archiváři, evidenční pracovníci	29	140,2	0,0	28,7	9,0	14,8
4142 Poštovní doručovatelé, úředníci v třídárnách	1 713	137,6	5,9	31,2	9,3	14,1
4190 Ostatní nižší úředníci jinde neuvedení	225	146,0	2,9	25,2	5,6	14,4
4211 Pokladníci (v bankách, pojišťov., spořitelnách, na poště)	307	141,9	1,9	28,3	7,3	15,3
4212 Úředníci na přepážkách a směnárníci	1 015	138,4	5,1	30,1	8,6	14,4
4213 Pokladníci v obchodě, společném stravování apod.	793	145,0	3,3	31,2	12,8	13,2
4214 Prodavači vstupenek, jízdenek apod.	314	150,4	11,0	27,5	7,2	17,3
4215 Bookmakeři, krupiéři a úředníci sázkových kanceláří	230	153,3	0,0	21,1	4,6	15,1
4222 Recepční	128	151,0	4,3	26,5	9,2	14,0
4223 Telefonisté	22	148,8	1,7	22,9	3,1	15,4
4224 Informátoři	31	140,2	5,4	32,3	13,6	15,6
5121 Pracovníci dohlížející nad obsluh. personálem, hospodyně	66	148,2	3,9	26,7	9,4	13,3
5122 Kuchaři	835	140,8	3,2	33,6	13,9	13,0
5123 Číšníci, servírky	67	150,2	5,1	29,1	12,4	12,9
5132 Pečovatelé a pomoc. ošetřovat. v zaříz. soc. péče, v nemoc.	709	144,7	4,7	28,3	9,8	15,7
5144 Maséři	12	150,2	0,9	24,7	9,1	13,4
5149 Ostatní pracovníci zajišťující osobní služby jinde neuved.	23	160,6	16,1	29,5	13,7	15,5
5161 Hasiči, požárníci	345	150,7	9,5	21,6	3,6	15,7
5169 Ostatní pracovníci ochrany a ostrahy jinde neuvedení	892	155,1	13,2	23,9	8,7	12,7
5211 Prodavači v obchodech	4 030	148,2	2,8	28,1	11,1	12,6
6111 Pěstitelé polních plodin	142	140,0	8,4	42,3	7,7	14,0
6112 Ovocnáři, vinaři, a ostatní pěst. plodin rost. na stromech	43	139,8	6,7	39,9	16,6	14,3



Revidované výsledky ke dni 10. 3. 2010

**Průměrná měsíční odpracovaná a neodpracovaná doba zaměstnanců  
podle podskupin zaměstnání KZAM-R**

kraj: **Středočeský**

Podskupiny zaměstnání KZAM-R	Počet zaměstnanců přepracovaný podle eviden. měsíců	Odpracovaná doba		Neodpracovaná doba		
		celkem	z toho přesčas	celkem	z toho	
					nemoc	dovolená
		hod/měs	hod/měs	hod/měs	hod/měs	hod/měs
6113 Zahradníci a pěstitelé zahradních plodin a sazenic	78	<b>160,5</b>	11,5	24,6	7,9	12,9
6121 Chovatelé hospodářských zvířat (kromě drůbeže a včel)	351	<b>150,0</b>	6,5	29,1	13,8	12,5
6122 Chovatelé drůbeže	444	<b>146,9</b>	2,3	29,5	13,4	12,6
6129 Ostatní chovatelé, ošetřovatelé zvířat jinde neuvedení	33	<b>135,3</b>	9,8	48,7	28,8	16,6
6141 Dělníci pro pěstění a ošetřování lesa	210	<b>134,6</b>	3,6	40,9	13,4	16,1
6142 Dělníci pro těžbu dřeva (kromě obsluhy pojezdových zařiz.)	104	<b>126,0</b>	3,3	45,7	18,1	16,5
7113 Horníci pro dobývání nerudných surovin a kamenolamači	11	<b>155,2</b>	5,8	26,1	2,2	15,0
7122 Zedníci, kameníci, omítkáři	369	<b>140,1</b>	6,3	36,1	14,8	14,0
7123 Betonáři, děl.specializovaní na pokládání beton. povrchů	315	<b>144,4</b>	14,1	35,9	16,7	13,6
7124 Tesaři a truhláři	97	<b>148,7</b>	9,4	29,0	6,9	14,5
7125 Stavební montážníci	56	<b>151,5</b>	7,3	29,6	6,9	14,2
7129 Ostatní stavební děl. stav. výroby a prac. v ost. oborech	343	<b>158,2</b>	16,4	30,9	9,6	13,6
7136 Instalatéři, potrubáři, stavební zámečníci, klempíři	493	<b>139,9</b>	6,2	32,6	7,7	15,2
7137 Stavební a provozní elektrikáři	171	<b>152,2</b>	11,0	22,3	5,3	13,4
7139 Ostatní dělníci zajišťující dokončovací stavební práce	23	<b>151,3</b>	8,5	29,6	12,8	12,1
7142 Lakýrníci a pracovníci v příbuzných oborech	1 046	<b>141,7</b>	4,6	28,7	8,5	15,0
7211 Formíři a jádraři	123	<b>140,0</b>	10,8	38,4	18,0	12,6
7212 Svářeči, řezači plamenem a páječi	3 046	<b>141,8</b>	7,2	30,7	9,7	14,1
7213 Výrobci a opraváři výrobků a dílů z plechů	960	<b>141,5</b>	6,0	27,9	6,4	14,6
7214 Montéři kovových konstrukcí	273	<b>141,7</b>	8,8	32,0	12,6	14,5
7221 Kováři, obsluha kovačích lisů, obsluha bucharů	757	<b>141,3</b>	6,5	31,7	11,6	14,7
7222 Nástrojaři, kovodeláři, kovodělníci, zámečníci	5 462	<b>142,6</b>	7,8	30,3	9,0	14,6
7223 Seřizovači a obsluha obráběcích strojů	1 538	<b>144,4</b>	9,1	30,0	8,4	14,5
7224 Brusíči, leštiči a ostříči nástrojů	142	<b>145,5</b>	11,1	30,4	9,0	15,0
7228 Kovolijci, cizeléři	58	<b>142,9</b>	9,5	34,8	15,3	13,9
7231 Mechanici a opraváři motorových vozidel	1 295	<b>142,7</b>	6,6	29,7	8,3	14,5
7234 Mechanici a opraváři kolejových vozidel	353	<b>139,5</b>	8,1	31,0	8,3	16,4
7235 Mechanici obráběcích, zemědělských strojů a prům. zařiz.	2 450	<b>144,9</b>	7,6	27,8	6,6	15,1
7239 Ostatní mechanici a opraváři strojů a zařízení bez elektro	890	<b>142,1</b>	6,9	29,9	8,8	15,1
7241 Elektromech.a seřizovači různých typů elektrických zařiz.	1 981	<b>147,8</b>	7,7	25,9	6,7	15,0
7242 Mechanici, opraváři a seřizovači elektr. částí aut, letadel	209	<b>145,0</b>	7,4	27,2	6,5	14,6
7243 Mechanici, seřizovači, opraváři elektronických zařízení	911	<b>149,3</b>	11,2	26,2	6,5	14,9
7244 Telefonní a telegrafní mechanici, montéři a opraváři	73	<b>139,0</b>	4,3	30,1	7,1	16,8
7246 Montéři a opraváři silnoproudých elektrických vedení	245	<b>140,4</b>	7,2	30,7	5,8	16,5
7247 Montéři a opraváři slaboproudých elektrických vedení	42	<b>162,7</b>	16,3	24,3	4,7	14,5
7311 Výrobci, mechanici a opraváři přesných přístrojů a zařízení	72	<b>152,0</b>	7,4	25,4	5,2	15,4
7321 Výrobci hrnčířského, porcelán. zboží, žáruvzdor. výrobků	116	<b>134,2</b>	11,2	48,3	19,6	16,3
7322 Dělníci při výrobě skla, skláři vč. brusíků a leštičů	218	<b>132,7</b>	7,5	38,5	12,4	14,7
7323 Rytci a leptaři skleněných předmětů	26	<b>125,3</b>	3,0	41,8	16,6	15,0
7324 Malíři skla a keramiky a pracovníci v příbuzných oborech	81	<b>140,7</b>	9,4	34,4	12,0	15,5
7341 Tiskaři, sazeči (kromě obsluhy tiskárenských strojů)	24	<b>138,7</b>	3,7	30,3	10,0	15,4
7344 Fotografové a pracovníci v příbuzných oborech	19	<b>140,9</b>	3,0	26,8	7,0	14,6
7346 Sítotiskaři, deskotiskaři a textilní tiskaři	12	<b>160,9</b>	12,8	16,2	3,7	11,5
7411 Zpracovatelé masa, ryb vč. uzenářů a konzerv. masa a ryb	395	<b>144,1</b>	8,2	38,1	17,9	12,5

Revidované výsledky ke dni 10. 3. 2010

**Průměrná měsíční odpracovaná a neodpracovaná doba zaměstnanců  
podle podskupin zaměstnání KZAM-R**

kraj: Středočeský

Podskupiny zaměstnání KZAM-R	Počet zaměstnanců přečtený podle eviden. měsíců	Odpracovaná doba		Neodpracovaná doba		
		celkem	z toho přesčas	celkem	z toho	
					nemoc	dovolená
		hod/měs	hod/měs	hod/měs	hod/měs	hod/měs
7412 Zpracovatelé pekárenských a cukrářských výrobků	340	<b>143,3</b>	6,9	32,5	14,4	12,4
7415 Ochutnávači potravin a nápojů	24	<b>142,9</b>	9,6	35,5	15,6	12,6
7419 Ostatní zpracovatelé - výrobci potravinářských výrobků	220	<b>146,9</b>	6,6	27,9	9,9	13,1
7421 Impregnační a úpraváři dřeva	43	<b>142,8</b>	5,2	33,9	13,5	12,1
7422 Uměleč. truhláři, řezbáři, výrobci a oprav.výrobků ze dřeva	156	<b>138,6</b>	6,8	34,2	10,6	15,8
7433 Dámští a pánští krejčí a kloboučníci vč. opravářů oděvů	85	<b>134,3</b>	5,1	35,4	11,6	13,3
7437 Čalouníci a pracovníci v přib. oborech (vč.autočalouníků)	11	<b>133,8</b>	1,7	32,9	8,2	15,5
7439 Ostatní dělníci při výrobě textilu, oděvů a výrobků z kůže	50	<b>142,8</b>	1,0	30,6	2,8	11,8
8111 Obsluha důlního zařízení a razicích štítů	11	<b>158,2</b>	14,5	30,2	9,0	14,3
8112 Obsluha zařízení pro úpravu rudných a nerudných surovin	91	<b>146,8</b>	9,0	27,4	7,7	14,4
8121 Obsluha zařízení při hutní výrobě kovů obsluha pecí	246	<b>133,5</b>	4,9	29,5	9,5	14,3
8122 Obsluha zařízení ve slévárenství (taviči, slévači)	417	<b>140,5</b>	8,2	33,6	12,5	13,4
8123 Obsluha zařízení na tepelné zpracování kovů	245	<b>143,7</b>	8,6	29,0	10,3	14,8
8125 Obsluha zařízení na tváření kovů ve válcovnách	331	<b>142,8</b>	9,4	29,7	11,0	15,1
8131 Obsluha pecí na výrobu skla a keramiky	547	<b>146,6</b>	12,9	30,8	11,2	15,4
8139 Obsluha ostatních zařízení na výrobu skla a keramiky	833	<b>146,4</b>	10,7	30,6	11,1	15,7
8141 Obsluha pily a jiného zařízení na zpracování dřeva	158	<b>134,8</b>	9,6	43,4	23,7	14,3
8143 Obsluha zařízení na výrobu papíru, kartonu a lepenky	149	<b>148,6</b>	13,5	28,5	8,7	14,7
8149 Obsluha ostatních zařiz.na zpracování dřeva a v papírnách	450	<b>137,6</b>	9,4	35,9	17,9	11,3
8151 Obsluha drtičů, mlýnů a míchadel při chemické výrobě	53	<b>150,1</b>	9,6	29,1	10,1	13,5
8154 Obsluha chemických destilačních kolon a reaktorů	306	<b>143,9</b>	6,2	23,7	5,7	15,5
8156 Obsluha zařízení na zpracování radioaktivního materiálu	64	<b>138,6</b>	0,8	27,6	5,6	19,1
8159 Obsluha ostat. zařízení při chemické výrobě jinde neuved.	507	<b>138,5</b>	4,2	28,2	9,6	15,0
8161 Obsluha zařízení při výrobě a rozvodu elektřiny	263	<b>147,0</b>	7,0	20,7	4,3	14,9
8162 Obsluha parních turbín, ohřivačů a motorů	195	<b>152,5</b>	14,3	27,1	10,2	14,6
8163 Obsluha zařízení při úpravě, čištění a rozvodu vody	412	<b>144,2</b>	5,1	24,5	6,2	15,9
8171 Obsluha automatických nebo poloaut. montážních linek	1 248	<b>145,2</b>	12,7	30,5	10,1	13,7
8172 Obsluha průmyslových robotů	131	<b>140,2</b>	13,5	35,8	14,7	14,1
8180 Obsluha strojů a zařízení pro práce na železničním svršku	88	<b>144,2</b>	13,6	35,4	9,7	17,1
8211 Obsluha automat. nebo poloaut. obráb.strojů (kromě 722)	930	<b>145,1</b>	12,7	32,5	11,7	14,4
8212 Obsluha strojů na výrobu maltovin, vápna, cementu	223	<b>147,7</b>	13,7	31,9	13,2	14,5
8221 Obsluha strojů při farmaceutické výrobě	331	<b>139,2</b>	4,0	29,9	12,6	14,9
8223 Obsluha strojů při konečné úpravě ochranných povlaků	930	<b>139,7</b>	6,7	30,7	9,0	14,1
8231 Obsluha strojů na výrobu pryžových výrobků (např. obuvi)	173	<b>135,4</b>	6,4	34,1	14,2	12,0
8232 Obsluha strojů na výrobu plast. výrobků (vč. laminování)	697	<b>139,5</b>	7,6	31,3	13,2	13,2
8240 Obsluha automat. nebo poloautom. dřevobráběcích strojů	150	<b>136,9</b>	4,7	31,1	12,5	13,5
8251 Obsluha tiskárenských strojů	138	<b>149,4</b>	11,5	25,2	5,1	13,3
8254 Obsluha kopírovacích strojů	56	<b>136,9</b>	3,9	30,7	8,3	14,8
8264 Obsluha strojů na bělení, barvení, čištění, praní, žehlení	40	<b>145,1</b>	9,7	34,5	13,0	15,0
8271 Obsluha strojů na zpracování a konzervování masa a ryb	236	<b>125,7</b>	6,2	44,0	19,5	12,4
8273 Obsluha strojů na mletí zrn a koření	125	<b>157,1</b>	14,2	29,4	6,3	15,7
8274 Obsluha strojů na zpracování mouky, výrobu pečiva	173	<b>153,2</b>	11,8	31,9	13,6	15,4
8278 Obsluha strojů na výrobu nápojů	89	<b>148,1</b>	10,6	30,6	11,9	13,8
8281 Montážní dělníci montující mechanická zařízení (stroje)	8 913	<b>137,8</b>	6,5	32,8	13,4	14,5

Revidované výsledky ke dni 10. 3. 2010

**Průměrná měsíční odpracovaná a neodpracovaná doba zaměstnanců  
podle podskupin zaměstnání KZAM-R**

kraj: **Středočeský**

Podskupiny zaměstnání KZAM-R	Počet zaměstnanců přepočtený podle eviden. měsíců	Odpracovaná doba		Neodpracovaná doba		
		celkem	z toho přesčas	celkem	z toho	
					nemoc	dovolená
		hod/měs	hod/měs	hod/měs	hod/měs	hod/měs
8282 Montážní dělníci montující elektrická zařízení	269	<b>138,7</b>	8,0	37,8	17,7	13,1
8283 Montážní dělníci montující elektronická zařízení	486	<b>136,9</b>	4,5	31,8	14,5	14,5
8284 Montážní dělníci montující výrobky z kovů, pryže a plastů	1 722	<b>140,1</b>	6,5	31,2	13,1	13,0
8287 Montážní dělníci montující výrobky z kombinovaných mat.	453	<b>131,7</b>	3,6	38,1	16,3	12,3
8290 Obsluha jin.stacionárních zařízení a ost. montážní dělníci	684	<b>139,5</b>	5,2	29,9	10,4	15,0
8311 Strojvedoucí	773	<b>149,3</b>	16,1	23,5	5,0	14,6
8313 Dělníci zabezpeč. sestavování vlaků (brzdaři, výhybkáři)	1 114	<b>146,4</b>	14,2	24,7	7,6	14,6
8314 Dělníci zabezpečující jízdu vlaků v mezistaničních úsecích	284	<b>151,0</b>	16,7	26,6	9,6	15,4
8321 Řidiči osobních a malých dodávkov. automobilů, taxikáři	288	<b>150,1</b>	8,3	24,7	6,8	14,2
8322 Řidiči sanitních a rzp vozů	62	<b>163,1</b>	22,3	23,5	6,2	15,6
8323 Řidiči autobusů, trolejbusů a tramvají	435	<b>182,3</b>	37,1	29,1	10,0	13,8
8324 Řidiči nákladních automobilů a tahačů	2 694	<b>154,0</b>	5,7	25,8	7,1	13,0
8326 Řidiči speciálních vozidel	181	<b>154,2</b>	11,9	28,8	9,0	15,0
8331 Obsluha zemědělských a lesních strojů	378	<b>156,3</b>	14,8	33,1	10,4	14,5
8332 Obsluha zemních a příbuzných strojů	320	<b>146,9</b>	8,9	27,9	6,5	14,7
8333 Obsluha jeřábů, zdvihacích a podob. manipulačních zařiz.	491	<b>146,6</b>	9,0	30,4	10,3	14,7
8334 Obsluha vysokozdvížných a ostatních motorových vozíků	3 323	<b>141,9</b>	7,0	31,6	11,4	14,4
9132 Pomocníci a uklízeči v kancelář., hotel., nemocnicích ap.	1 295	<b>143,3</b>	2,2	30,8	11,7	13,3
9141 Domovníci, správci domu	44	<b>148,3</b>	3,1	24,0	5,5	14,0
9152 Vrátní, hlídači, uváděči a šatnářky	377	<b>148,9</b>	5,5	27,1	11,0	13,4
9154 Pracovníci odečítající stav elektroměrů, plynom.,vodoměrů	56	<b>138,9</b>	1,6	25,9	5,1	13,8
9161 Sběrači odpadků, popeláři	66	<b>152,2</b>	9,1	26,5	11,6	13,7
9162 Metaři, čističi záchodků, žump, kanálů a podob. zařízení	29	<b>128,8</b>	4,5	38,8	16,4	16,9
9169 Ostatní pracovníci v příbuzných oborech jinde neuvedení	17	<b>162,2</b>	23,7	29,4	12,7	12,8
9211 Pomocní a nekvalifikovaní dělníci v zemědělství	157	<b>150,8</b>	7,0	30,4	10,7	12,3
9312 Pomocní a nekvalifik. dělníci na stavbách a údržbě silnic	35	<b>143,8</b>	4,6	26,9	7,8	14,8
9313 Pomocní a nekvalifikovaní dělníci na stavbách budov	78	<b>137,5</b>	6,6	35,4	16,2	13,4
9321 Pomocní a nekvalifikovaní montážní a manipulační dělníci	2 059	<b>146,7</b>	12,3	31,1	12,2	12,1
9322 Ruční balíči a pytlavači	673	<b>138,2</b>	8,7	37,9	16,6	14,5
9323 Dělníci nádvorní skupiny (pomocní montéři)	438	<b>148,6</b>	8,5	26,2	9,8	10,4
9331 Řidiči vozidel poháněných ručně nebo nožně	49	<b>145,3</b>	10,4	33,0	18,0	13,0
9333 Vazači a nosiči břemen, přístavní dělníci (dokaři)	153	<b>147,1</b>	14,1	35,0	17,1	12,1
9339 Pomocní a nekvalif. prac. v dopr., ve skladech, v telekom.	2 298	<b>140,9</b>	7,2	32,3	14,5	13,6





# Dodatek

**Technický popis šetření**



## Dodatek – Technický popis šetření

Technický popis šetření přibližuje metodické postupy používané při zpracování podnikatelské sféry Regionální statistiky ceny práce (RSCP-PS). Popis je rozdělen do pěti kapitol: metoda výběru ekonomických subjektů, vstupní údaje, nejdůležitější sledované veličiny, dopočtové metody a definice vybraných pojmů.

### 1. Metoda výběru ekonomických subjektů

Kapitola popisuje základní soubor šetření, strukturu výběrového souboru a postup při výběru ekonomických subjektů (ES).

#### 1.1. Základní soubor

Základním souborem RSCP-PS jsou aktivní ekonomické subjekty z registru ekonomických subjektů Českého statistického úřadu (ČSÚ), které mají 10 a více zaměstnanců a přísluší do podnikatelské sféry a do institucionálních sektorů nefinančních podniků, finančních institucí nebo vládních institucí. Ekonomické subjekty, které přísluší do podnikatelské sféry, odměňují zaměstnance mzdou podle § 109, odst. 2 zákona č. 262/2006 Sb., zákoníku práce, ve znění pozdějších předpisů. Způsob odměňování se zjišťuje pomocí registru „Automatizovaného rozpočtového informačního systému“ (ARIS), který je spravován Ministerstvem financí. Registr ekonomických subjektů (RES) je detailně popsán na internetových stránkách ČSÚ ([www.czso.cz](http://www.czso.cz)).

#### 1.2. Struktura výběrového souboru

Statistické šetření RSCP-PS za 1. – 4. čtvrtletí 2007 zahrnuje 3272 ekonomických subjektů, které reprezentují přibližně 1341 tisíc zaměstnanců. Strukturu výběrového souboru RSCP-PS bez non-response (dále jen výběrový soubor) ukazují z různých pohledů pro 1. – 4. čtvrtletí 2007 následující tabulky.

Výběrový soubor RSCP podnikatelské sféry			
	RSCP-PS Celkem	RSCP-PS – kraj Středočeský	
		se sídlem v kraji	se sídlem mimo kraj
Počet ekonomických subjektů	3 272	279	280
Počet zaměstnanců	1 341 tisíc	101 tisíc	38 tisíc

Tabulka 1

<b>Odvětvová skladba výběrového souboru RSCP-PS – kraj Středočeský</b>			
<b>Kód CZ-NACE</b>		<b>Počet ekonomických subjektů</b>	
		<b>se sídlem v kraji</b>	<b>se sídlem mimo kraj</b>
A	Zemědělství, lesnictví a rybnářství	26	6
B	Těžba a dobývání	1	7
C	Zpracovatelský průmysl	127	67
D	Výroba a rozvod elektřiny, plynu, tepla	2	4
E	Zásobování vodou, činnosti související s odpady	6	7
F	Stavebnictví	19	13
G	Obchod, opravy motorových vozidel	40	61
H	Doprava a skladování	22	15
I	Ubytování, stravování a pohostinství	3	9
J	Informační a komunikační činnosti	4	17
K	Peněžnictví a pojišťovnictví		25
L	Činnosti v oblasti nemovitostí	3	6
M	Profesní, vědecké a technické činnosti	5	6
N	Administrativní a podpůrné činnosti	9	26
O	Veřejná správa, obrana, sociální zabezpečení	2	3
P	Vzdělávání	1	2
Q	Zdravotní a sociální péče	8	1
R	Kulturní, zábavní a rekreační činnosti	1	4
S	Ostatní činnosti		1

Tabulka 2

### 1.3. Výběr

Výběr ekonomických subjektů v RSCP-PS lze charakterizovat jako jednostupňový stratifikovaný výběr. Výběrovými jednotkami jsou ekonomické subjekty, na které se v případě vybrání vztahuje zpravodajská povinnost. Statistickými jednotkami jsou zaměstnanci, kteří jsou nositeli sledovaných statistických znaků. Základní soubor (ZS) je rozdělen do oblastí (strat) podle:

- regionů (krajů),
- velikostních kategorií,
- odvětvových skupin.

Regionem se z hlediska výběru jednotek rozumí kraj ve smyslu ústavního zákona č. 347/1997 Sb. v platném znění. Ke stratifikaci výběrové opory jsou použity tři velikostní kategorie ekonomických subjektů uvedené v tabulce 3 – Velikostní kategorie pro výběr. Stratifikační třídění obsahuje dvanáct odvětvových skupin z vybraných institucionálních sektorů podnikatelské sféry.



Vymezení strat je provedeno na základě podobnosti v charakteru ekonomické činnosti a podobnosti v zaměstnanecké struktuře.

V jednotlivých oblastech ZS, vzniklých jeho rozdělením dle příslušných stratifikačních kritérií, je vybrán stanovený podíl ekonomických subjektů. Největší subjekty s 250 a více zaměstnanci jsou zařazeny do šetření všechny (výběr s pravděpodobností rovnou 1). Menší subjekty s 10 až 249 zaměstnanci jsou vybírány v jednotlivých stratech systematickým náhodným výběrem s nestejnými pravděpodobnostmi bez vracení. Pravděpodobnosti výběru se liší podle velikosti subjektu a jejich výše je určena výběrovým podílem uvedeným v tabulce 3. Výběrový soubor ekonomických subjektů s 10 až 249 zaměstnanci se obměňuje metodou rotujícího panelu s periodou rotace devět let, tzn. k plné obměně dojde za devět let.

Velikostní kategorie pro výběr		
Kategorie	Počet zaměstnanců	Výběrový podíl [%]
1	10 až 49	4,5
2	50 až 249	15
3	250 a více	100

Tabulka 3

## 2. Vstupní údaje

Kapitola popisuje sběr dat do šetření RSCP-PS, nejdůležitější vstupní údaje a používané klasifikace a číselníky.

### 2.1. Sběr dat

Ekonomické subjekty, na které se vztahuje zpravodajská povinnost, vykazují do statistického šetření RSCP-PS údaje o všech zaměstnancích v pracovním poměru. Vybraná zpravodajská jednotka předává data na Ministerstvo práce a sociálních věcí, které je orgánem vykonávajícím státní statistickou službu. Termínem pro předání dat od respondenta je konec měsíce následujícího po skončení sledovaného období.

Předávaná data mají formu databázových souborů a obsahují informace o zaměstnavateli a zaměstnancích. U více než 90 % respondentů je zdrojem dat pro šetření mzdový a personální systém. Datové soubory jsou předávány ve více než 90 % případů elektronickou poštou, zbylá část respondentů posílá data na disketu, případně na papírových formulářích.

Pro kontrolu a opravu dat, připravených mzdovým a personálním systémem respondenta, případně pro pořízení vstupních dat, je určen "Lokální pořizovací program ISPV 2006", který se musí před použitím nainstalovat na lokální disk.

Pořizovací program řeší i zabezpečení dat při přenosu od respondenta ke zpracovateli. Používá přitom hybridní šifrování s veřejným a privátním klíčem.

Veřejný klíč je součástí instalace pořizovacího programu, privátní klíč je uložen na interním serveru zpracovatele. Zašifovaná data se ukládají do souboru s formátem S/MIME verze 3.

## **2.2. Nejdůležitější vstupní údaje**

Šetření RSCP-PS se čtvrtletní periodicitou monitoruje výdělkovou úroveň a odpracovanou dobu jednotlivých zaměstnání podle klasifikace KZAM-R v České republice.

Hodinový výdělek je údaj zjišťovaný z průměrných hodinových výdělků definovaných v § 351 až § 362 zákona č. 262/2006 Sb., zákoníku práce, ve znění pozdějších předpisů. Obvykle se jedná o podíl mzdy za práci a odpracované doby za poslední čtvrtletí sledovaného období. Hodinový výdělek je krátkodobým indikátorem výdělkové úrovně.

Hrubá měsíční mzda, vypočtená z hrubé mzdy za sledované období, je druhým indikátorem, který ukazuje výdělkovou úroveň. Hrubá mzda je součtem mzdy za práci, náhrad mzdy a odměn za pracovní pohotovost, které jsou přímo sbíranými položkami. Mzda je definovaná v § 109, odst. 2 zákona č. 262/2006 Sb., zákoníku práce, ve znění pozdějších předpisů. Šetření RSCP-PS sleduje i strukturu hrubé měsíční mzdy, tj. prémie a odměny, příplatky za přesčas, ostatní příplatky, náhrady a odměny za pracovní pohotovost. Hrubá měsíční mzda a její složky se vztahují k celému sledovanému období, které zahrnuje dobu od počátku roku do konce čtvrtletí, za které se šetření provádí.

Šetření RSCP-PS dále sleduje pracovní dobu zaměstnanců. Vstupní věta o zaměstnanci obsahuje odpracovanou dobu od počátku roku a z ní počet přesčasových hodin. Odpracovaná doba u zaměstnanců odměňovaných měsíční mzdou nezahrnuje dobu svátků v jinak pracovních dnech. Věta dále obsahuje celkovou neodpracovanou dobu od počátku roku, z ní počet hodin nemoci a dovolené.

## **2.3. Klasifikace a číselníky**

RSCP-PS používá standardní statistické klasifikace a číselníky (podrobněji popsané na [www.czso.cz](http://www.czso.cz)). Použití platných statistických klasifikací je závazné jak pro orgán vykonávající státní statistickou službu, tak pro zpravodajské jednotky, které poskytují údaje pro statistické zjišťování. Proto i RSCP-PS používá následující klasifikace a číselníky:

KZAM-R      **Klasifikace zaměstnání;** vydáno sdělením ČSÚ č. 492/2003 Sb. ze dne 18. prosince 2003 o vydání rozšířené Klasifikace zaměstnání KZAM-R.

- CZ-ICSE **Klasifikace postavení v zaměstnání;** vydáno sdělením ČSÚ č. 494/2003 Sb. ze dne 18. prosince 2003 o vydání Klasifikace postavení v zaměstnání.
- KKOV **Klasifikace kmenových oborů vzdělání;** vydáno sdělením ČSÚ č. 320/2003 Sb. ze dne 9. září 2003 o zavedení Klasifikace kmenových oborů vzdělání. Poslední aktualizace byla provedena k 1. únoru 2007 sdělením ČSÚ č. 535/2006 Sb. ze dne 28. listopadu 2006 o aktualizaci Klasifikace kmenových oborů vzdělání.
- CZ-NUTS **CZ-NUTS Klasifikace územních statistických jednotek;** vydáno sdělením ČSÚ č. 490/2003 Sb. ze dne 18. prosince 2003 o vydání Klasifikace územních statistických jednotek. Poslední aktualizace byla provedena k 1. květnu 2004 sdělením ČSÚ č. 228/2004 Sb. ze dne 14. dubna 2004 o aktualizaci Klasifikace územních statistických jednotek.
- CZ-NACE <sup>1</sup> **Klasifikace ekonomických činností (CZ-NACE);** vydáno sdělením ČSÚ č. 244/2007 Sb. ze dne 18. září 2007 o zavedení Klasifikace ekonomických činností.
- CZ-GEONOM **Klasifikace zemí;** vydáno sdělením ČSÚ č. 487/2003 Sb. ze dne 18. prosince 2003 o vydání Klasifikace zemí. Poslední aktualizace byla provedena k 1. červenci 2005 sdělením ČSÚ č. 243/2005 Sb. ze dne 9. června 2005 o aktualizaci Klasifikace zemí.

---

<sup>1</sup> Revidovaná výsledková publikace využívá z důvodu srovnání s novějšími výsledky klasifikací CZ-NACE (původní verze využívala klasifikaci OKEČ).

### 3. Nejdůležitější sledované veličiny

Kapitola popisuje nejdůležitější sledované veličiny, algoritmy jejich výpočtu a kritéria pro zahrnutí zaměstnanců do dalších výpočtů.

#### 3.1. Hodinový výdělek

Hodinový výdělek je přímo zjišťovaná veličina. Do výpočtu charakteristik hodinového výdělku jsou zařazeni zaměstnanci, kteří byli v evidenčním stavu v posledním dnu sledovaného období.

#### 3.2. Hrubá měsíční mzda

Hrubá měsíční mzda se vztahuje k celému sledovanému období, tedy k 1. čtvrtletí, k 1. - 2. čtvrtletí, k 1. - 3. čtvrtletí, nebo k 1. - 4. čtvrtletí. Na rozdíl od hodinového výdělku musí být hrubá měsíční mzda vypočtena z dalších přímo zjišťovaných mzdových položek a nemzdových plnění.

Hrubá mzda je v RSCP-PS definována jako součet mzdy za práci, náhrady mzdy a odměny za pracovní pohotovost. Hrubá měsíční mzda zaměstnance se vypočte podle vzorce:

$$\text{HMM} = \frac{\text{MZDA} + \text{NAHRADY} + \text{POHOTOV}}{\text{MESPLAC}_{\text{prep}}}$$

kde :

HMM	je hrubá měsíční mzda zaměstnance,
MZDA	je mzda za práci zaměstnance v kumulaci za sledované období (vstupní položka věty o zaměstnanci),
NAHRADY	jsou náhrady mzdy zaměstnance v kumulaci za sledované období (vstupní položka věty o zaměstnanci),
POHOTOV	je odměna za pracovní pohotovost zaměstnance v kumulaci za sledované období (vstupní položka věty o zaměstnanci),
MESPLAC <sub>prep</sub>	je počet přepočtených placených měsíců zaměstnance, tj. počet měsíců, odpovídajících součtu odpracované doby a doby, po kterou pobíral náhrady mzdy.

Počet přepočtených placených měsíců MESPLAC<sub>prep</sub> je roven počtu kalendářních měsíců v případě, že zaměstnanec s plným pracovním úvazkem po celé sledované období pracoval nebo pobíral náhrady mzdy. Pokud zaměstnanec byl v evidenčním stavu kratší dobu než sledované období, bude jeho počet placených měsíců zkrácen poměrem počtu pracovních dnů v evidenčním stavu a ve sledovaném období. Podobně se počet placených měsíců zkrátí, pokud zaměstnanec měl jinou absenci než absenci s náhradou mzdy (např. nemoc), případně měl sjednán kratší pracovní úvazek.

Hrubá měsíční mzda za určitou skupinu zaměstnanců je vážená charakteristika, v níž hrubá měsíční mzda určitého zaměstnance má váhu, odpovídající počtu jeho placených měsíců za sledované období (tzv. váha placené doby). Tento způsob výpočtu umožňuje korektní srovnání mzdové úrovně jednotlivých zaměstnání a srovnávání v čase.

Sestavy s hrubou měsíční mzdou, diferenciací a strukturou hrubé mzdy obsahují také měsíční placenou dobu. Tento údaj ukazuje počet placených hodin (odpracovaná doba a doba náhrad) za placený měsíc a je v souladu s výpočtem hrubé měsíční mzdy.

Pro zahrnutí zaměstnance do výpočtů hrubé měsíční mzdy se uplatňují následující kritéria:

- přepočtený počet placených měsíců zaměstnance je alespoň jeden měsíc,
- stanovená týdenní pracovní doba na dané pracovní místo je alespoň 30 hodin (dle doporučení Eurostatu).

### **3.3. Měsíční odpracovaná a neodpracovaná doba**

Měsíční odpracovaná (resp. neodpracovaná) doba se stejně jako hrubá měsíční mzda vztahuje k celému sledovanému období tj. k 1. čtvrtletí, k 1. - 2. čtvrtletí, k 1. - 3. čtvrtletí, nebo k 1. - 4. čtvrtletí.

Měsíční odpracovaná doba zaměstnance se vypočte podle vzorce:

$$\text{ODPRACD}_{\text{mes}} = \frac{\text{ODPRACD}}{\text{MESEVID}_{\text{prep}}}$$

kde :

- ODPRACD<sub>mes</sub> je měsíční odpracovaná doba zaměstnance,  
 ODPACD je odpracovaná doba zaměstnance v kumulaci za sledované období (vstupní položka věty o zaměstnanci),  
 MESEVID<sub>prep</sub> je počet přepočtených evidenčních měsíců zaměstnance, tj. počet měsíců, odpovídajících délce pracovního úvazku a délce pracovního poměru ve sledovaném období.

Počet přepočtených evidenčních měsíců MESEVID<sub>prep</sub> je roven počtu kalendářních měsíců v případě, že zaměstnanec s plným pracovním úvazkem po celé sledované období byl v pracovním poměru a nebyl na mateřské či rodičovské dovolené. Pokud zaměstnanec byl v evidenčním stavu kratší dobu, než sledované období, bude jeho počet evidenčních měsíců zkrácen poměrem počtu pracovních dnů v evidenčním stavu a ve sledovaném období. Podobně se počet evidenčních měsíců zkrátí, pokud zaměstnanec měl sjednán kratší pracovní úvazek.

Měsíční odpracovaná doba za určitou skupinu zaměstnanců je vážená charakteristika, v níž měsíční odpracovaná doba určitého zaměstnance má váhu, odpovídající počtu jeho evidenčních měsíců ve sledovaném období (tzv. váha

evidenční doby). Pro zahrnutí zaměstnance do výpočtů měsíční odpracované doby se uplatňují stejná kritéria jako u hrubé měsíční mzdy.

Obdobně jako odpracovaná doba se počítají měsíční neodpracovaná doba a také průměrné měsíční údaje o přesčasu, dovolené a nemoci.

## 4. Dopočtové metody

Kapitola dopočtové metody obsahuje řešení neodpovědí a popis metody vážení, hodnocení kvality odhadů a přehled publikovaných tabulek podle použitých vah.

### 4.1. Řešení neodpovědí a metoda vážení

Problém neodpovědí (tzv. non-response) či z dalších důvodů nepoužitelných dat od vybraného ekonomického subjektu je v RSCP-PS řešen metodou historické imputace a metodou upravující podnikové váhy respondentům.

Metoda vážení, používaná v RSCP-PS, umožňuje získat z dat výběrového souboru odhady charakteristik (parametrů) základního souboru. Odhady charakteristik zaměstnanecké populace základního souboru RSCP-PS jsou publikovány ve všech tabulkách s výjimkou tabulek s tříděním podle jednotlivých zaměstnání. Základem podnikových vah jsou váhové koeficienty, které vycházejí z pravděpodobnosti výběru každého ekonomického subjektu. Po úpravě vah z důvodu non-response se získají konečné podnikové váhy pomocí dopočtu na aktuální počet ES v základním souboru v rámci jednotlivých vážících strat. Podnikové váhy zvyšují při výpočtech odhadů význam dat ekonomických subjektů s relativně malým zastoupením ve výběrovém souboru. Relativně nejméně zastoupené jsou ve výběrovém souboru RSCP-PS ekonomické subjekty s 10-49 zaměstnanci, a proto mají největší váhy při výpočtech odhadů.

Výpočet váhy jednotlivých zaměstnanců je závislý na typu tabulky a také na typu publikovaného ukazatele. Přehled všech publikovaných tabulek s uvedením použitých vah je uveden v oddíle 4.3. Váha zaměstnance je součinem vah používaných v daném typu tabulkové sestavy.

Tabulky s tříděním podle podskupin zaměstnání KZAM-R (PS-V5, PS-M5 a PS-T5) obsahují charakteristiky výběrového souboru. Při interpretaci výsledků je nutno mít na zřeteli, že charakteristiky výběrového souboru nelze automaticky pokládat za odhady platné pro celou zaměstnaneckou populaci. Výběrové charakteristiky jsou ovlivněny větším relativním zastoupením velkých ekonomických subjektů ve výběrovém souboru RSCP-PS.

#### 4.2. Kvalita odhadů

Odhadované charakteristiky podléhají dvěma typům chyb – výběrovým chybám a nevýběrovým chybám. Výběrové chyby jsou způsobeny faktorem náhody při pravděpodobnostním výběru RSCP-PS. Hodnoty výběrových chyb není možné z výběrového souboru RSCP-PS dostatečně přesně kvantifikovat, nicméně používaná stratifikace výrazně snižuje jejich výši. Nevýběrové chyby bývají způsobeny především špatnou kvalitou dat předávaných respondenty (neúplné a chybné údaje) a jejich vliv je snižován několikastupňovými kontrolními mechanismy a častými kontakty zpracovatele šetření s respondenty.

#### 4.3. Přehled publikovaných tabulek podle použitých vah

Hodinový výdělek				
Tabulka	Třídící kritérium	Podniková váha	Váha placené doby	Váha evidenční doby
PS-V0	Celý kraj	X		
PS-V1	HL. třídy zaměstnání KZAM-R	X		
PS-V2	Věkové kategorie	X		
PS-V4	Vzdělání	X		
PS-V5	Podskupiny zaměstnání KZAM-R			
PS-V6	Kategorie zaměstnání	X		
PS-V8	Pohlaví	X		

Tabulka 4

Hrubá měsíční mzda				
Tabulka	Třídící kritérium	Podniková váha	Váha placené doby	Váha evidenční doby
PS-M0	Celý kraj	X	X	
PS-M1	HL. třídy zaměstnání KZAM-R	X	X	
PS-M5	Podskupiny zaměstnání KZAM-R		X	

Tabulka 5

Odpracovaná a neodpracovaná doba				
Tabulka	Třídící kritérium	Podniková váha	Váha placené doby	Váha evidenční doby
PS-T5	Podskupiny zaměstnání KZAM-R			X

Tabulka 6

## 5. Definice vybraných pojmů

Ekonomický subjekt	Ekonomický subjekt je právnický subjekt nebo fyzická osoba s postavením podnikatele, zapsaná do registru ekonomických subjektů ČSÚ. Každému ekonomickému subjektu se přiděluje identifikační číslo (IČ).
Organizační jednotka	Z hlediska mzdové statistiky RSCP se dělí ekonomické subjekty na organizační jednotky podle okresu, ve kterém jejich zaměstnanci působí. Organizační jednotku tvoří všichni zaměstnanci ekonomického subjektu, kteří působí ve stejném okrese.
Zpravodajská jednotka	Zpravodajskou jednotkou je právnická osoba, organizační složka státu nebo fyzická osoba, od níž se požaduje poskytnutí údajů ve statistickém zjišťování podle zákona č. 89/1995 Sb., o státní statistické službě, ve znění pozdějších předpisů.
Sledované období	Sledované období je období od začátku roku do konce čtvrtletí, za které se provádí výběrové statistické zjišťování.
Podnikatelská sféra	Do podnikatelské sféry patří subjekty, které odměňují mzdou podle § 109, odst. 2 zákona č. 262/2006 Sb., zákoníku práce, ve znění pozdějších předpisů.
Nepodnikatelská sféra	Do nepodnikatelské sféry patří organizace, které odměňují platem podle § 109, odst. 3 zákona č. 262/2006 Sb., zákoníku práce, ve znění pozdějších předpisů.
Základní soubor	Základním souborem RSCP-PS jsou aktivní ekonomické subjekty podnikatelské sféry z registru ekonomických subjektů ČSÚ, které mají 10 a více zaměstnanců a přísluší do institucionálních sektorů nefinanční podniky, finanční instituce nebo vládní instituce.