



Regionální statistika ceny práce

III. čtvrtletí 2009

Podnikatelská sféra

Středočeský kraj

Revidované výsledky ke dni 9. 12. 2010

Copyright - MPSV ČR

Publikace ani její část nesmí být kopírována, rozšiřována a zařazována do informačních systémů v jakékoliv formě (elektronické, mechanické, optické, magnetické aj.) bez písemného souhlasu

Ministerstva práce a sociálních věcí

Zpracovatel: TREXIMA, spol. s r.o., tř. T. Bati 299, 764 21 Zlín - Louky

O b s a h :

Úvod	7
-------------------	---

Výsledková část podnikatelská sféra

Základní metodické přístupy	11
Popis publikovaných tabulek	12

Hodinový výdělek

PS-V0	Hodinový výdělek v podnikatelské sféře	13
PS-V1	Hodinový výdělek podle hlavních tříd zaměstnání KZAM-R	14
PS-V2	Hodinový výdělek podle věkových kategorií	15
PS-V4	Hodinový výdělek podle vzdělání	15
PS-V5	Hodinový výdělek podle podskupin zaměstnání KZAM-R	16
PS-V6	Hodinový výdělek podle kategorií zaměstnání	22
PS-V8	Hodinový výdělek podle pohlaví	22

Hrubá měsíční mzda

PS-M0	Hrubá měsíční mzda a její složky, diferenciacie, placená doba v podnikatelské sféře	23
PS-M1	Hrubá měsíční mzda a její složky, diferenciacie, placená doba podle hlavních tříd zaměstnání KZAM-R.....	24
PS-M5	Hrubá měsíční mzda a její složky, diferenciacie, placená doba podle podskupin zaměstnání KZAM-R	26

Měsíční odpracovaná a neodpracovaná doba

PS-T5	Průměrná měsíční odpracovaná a neodpracovaná doba podle podskupin zaměstnání KZAM-R	38
-------	----------------------------------------------------------------------------------------------	----

Dodatek – technický popis šetření

1. Metoda výběru ekonomických subjektů	47
1.1 Základní soubor	47
1.2 Struktura výběrového souboru	47
1.3 Výběr	48
2. Vstupní údaje	49
2.1 Sběr dat	49
2.2 Nejdůležitější vstupní údaje	50
2.3 Klasifikace a číselníky	50
3. Nejdůležitější sledované veličiny	52
3.1 Hodinový výdělek	52

3.2 Hrubá měsíční mzda	52
3.3 Měsíční odpracovaná a neodpracovaná doba	53
4. Dopočtové metody	54
4.1 Řešení neodpovědí a metoda vážení	54
4.2 Kvalita odhadů	55
4.3 Přehled publikovaných tabulek podle použitých vah	55
5. Definice vybraných pojmů	56



Úvod

Úvod

Regionální statistika ceny práce (RSCP) je systém pravidelného monitorování výdělkové úrovně a pracovní doby zaměstnanců v České republice formou statistického šetření. Sledovanými ukazateli výdělkové úrovně jsou hodinový výdělek a hrubá měsíční mzda (plat). Šetření metodicky vychází a je obsahově harmonizováno se strukturálním šetřením EU „Structure of Earnings Survey“, viz nařízení komise (ES) č. 1916/2000 ve znění pozdějších předpisů.

Šetření je pod názvem „Čtvrtletní šetření o průměrném výdělku“ zařazeno do programu statistických zjišťování, vyhlášených Českým statistickým úřadem (ČSÚ) ve sbírce zákonů pro příslušný kalendářní rok (viz příloha č. 2 Vyhlášky č. 398/2008 Sb., částka 129, kterou se stanoví Program statistických zjišťování na rok 2009) a pro vybrané ekonomické subjekty je povinné. Šetření provádí pracoviště státní statistické služby Ministerstva práce a sociálních věcí (MPSV). Průběh a vývoj šetření řídí komise, složená ze zástupců MPSV, ČSÚ, Ministerstva financí, České národní banky, CERGE-EI, VŠE v Praze, Českomoravské konfederace odborových svazů, Svazu průmyslu a dopravy ČR. Zpracovatelem RSCP je TREXIMA, spol. s r.o. (www.trexima.cz).

Nejdůležitějším kritériem pro členění výsledků RSCP je příslušnost šetřeného ekonomického subjektu k podnikatelské, nebo nepodnikatelské sféře. V podnikatelské sféře probíhá šetření se čtvrtletní periodou a ve sféře nepodnikatelské je prováděno s periodou pololetní. Zdrojem dat pro nepodnikatelskou sféru je Informační systém o platech, který je spravován Ministerstvem financí. Za každou sféru jsou vydávány samostatné výsledkové publikace.

Výsledkové publikace jednotlivých krajů jsou uloženy na stránkách <http://portal.mpsv.cz/> v sekci *Zaměstnanost*, v podsekci *Statistiky* pod odkazem *Statistika výdělků*.

Monitorováním výdělků a pracovní doby zaměstnanců na úrovni České republiky se zabývá „Informační systém o průměrném výdělku“ (ISPV). Výsledková publikace je k dispozici na internetových stránkách MPSV (www.mpsv.cz) v sekci *Příjmy a životní úroveň*.

Důkladný popis šetření, včetně všech výsledkových publikací, poskytuje také portál www.ispv.cz. Slouží především jako podpora respondentům, kteří zde naleznou všechny potřebné informace a podpůrné nástroje pro zasílání dat. Portál je využíván také k uveřejňování odborných studií a článků, které jako zdroj informací uvádí šetření ISPV a RSCP.

Ministerstvo práce a sociálních věcí děkuje všem respondentům šetření za přípravu vstupních dat pro šetření. Svědomitý přístup respondentů a dodržování termínů pro předání dat umožňují pravidelně uveřejňovat tuto publikaci.



Výsledková část

Podnikatelská sféra

Výsledková část podnikatelská sféra

Základní metodické přístupy

Tato publikace přináší charakteristiky hodinového výdělku, hrubé měsíční mzdy a pracovní doby získané za podnikatelskou sféru šetření RSCP (RSCP-PS). V RSCP se zařazují do podnikatelské sféry ekonomické subjekty, které odměňují mzdou, viz § 109, odst. 2 zákona č. 262/2006 Sb., zákoníku práce, ve znění pozdějších předpisů.

Primárním výsledkem RSCP jsou statistiky výdělkové úrovně jednotlivých zaměstnání (v klasifikaci KZAM-R), dalším produktem jsou odhady výdělkových parametrů zaměstnanecké populace krajů v členění podle firemních i zaměstnaneckých charakteristik. Ekonomické subjekty se v RSCP člení na organizační jednotky, jestliže je možné provést vnitřní rozčlenění podle okresů, ve kterých dílčí jednotky působí. Výsledky podle krajů jsou v tomto smyslu výsledky získané pracovištní metodou.

Vedle podnikového výkaznictví ČSÚ je RSCP dalším zdrojem informací o výdělcích v jednotlivých krajích České republiky. Výkaznictví ČSÚ, jako tradiční zdroj, sbírá údaje o evidenčním počtu zaměstnanců a vyplacených mzdách za ekonomický subjekt a publikuje průměrné mzdy v členění podle firemních charakteristik. Při srovnávání výsledků výkaznictví a RSCP-PS je třeba vzít v úvahu rozdílnou definici podnikatelské sféry, rozdílné metody výpočtu výdělkových charakteristik a rozdílný způsob členění výsledků podle krajů. Výkaznictví ČSÚ člení výsledky podle sídla ekonomického subjektu, tj. podnikovou metodou.

Respondenty šetření RSCP-PS jsou aktivní ekonomické subjekty (ES) z institucionálních sektorů nefinančních podniků, finančních institucí a vládních institucí zapsané v registru ekonomických subjektů ČSÚ (RES). Na základě Automatizovaného rozpočtového informačního systému (ARIS), který je spravován Ministerstvem financí, se zjišťuje způsob odměňování a příslušnost ekonomického subjektu k podnikatelské sféře. Šetření je výběrové pro ES s 10 až 249 zaměstnanci a plošné pro ES s 250 a více zaměstnanci. Náhodný výběr je prováděn na základě příslušnosti ES do kraje, velikostní kategorie a odvětví ekonomické činnosti.

Tabulky s označením PS-V5, PS-M5, PS-T5 obsahují charakteristiky výběrového souboru (statistiky) jednotlivých zaměstnání na úrovni podskupin zaměstnání (čtyřmístný KZAM-R). Při interpretaci výsledků je nutno mít na zřeteli, že charakteristiky výběrového souboru nelze automaticky pokládat za odhady platné pro celou zaměstnaneckou populaci. Výběrové charakteristiky jsou ovlivněny větším relativním zastoupením velkých ekonomických subjektů ve výběrovém souboru RSCP-PS. Ostatní tabulky obsahují odhady parametrů základního souboru a při jejich výpočtu byly využity dopočtové metody založené na pravděpodobnosti výběru ekonomických subjektů.

Popis publikovaných tabulek

Tabulky v publikaci jsou rozděleny podle sledovaného ukazatele do tří základních okruhů. Tabulky přinášející charakteristiky hodinového výdělku jsou označeny PS-Vx, kde PS značí podnikatelskou sféru a x je pořadové číslo tabulky. Charakteristiky hrubé měsíční mzdy, struktury mzdy a průměrné placené doby jsou obsaženy v tabulkách se značením PS-Mx a charakteristiky měsíční odpracované a neodpracované doby v tabulkách se značením PS-Tx.

Hlavním výsledkem RSCP jsou statistiky výdělkové úrovně a pracovní doby za jednotlivá zaměstnání podle klasifikace KZAM-R, obsažené v tabulkách PS-V5, PS-M5 a PS-T5. Tyto tabulky obsahují ta zaměstnání, která jsou ve své podskupině zaměstnání (čtyřmístný KZAM-R) zastoupena alespoň třemi ekonomickými subjekty a zároveň deseti zaměstnanci. Uvedené počty organizačních jednotek a zaměstnanců ukazují na zastoupení ve výběrovém souboru. V ostatních tabulkách jsou počty zaměstnanců uváděny v % a jejich účelem je přiblížit relativní zastoupení publikovaných kategorií. Údaje o počtech zaměstnanců z této publikace neslouží jako zdroj informací o počtech zaměstnanců v krajích, ty zjišťují šetření ČSÚ – podnikové výkaznictví a výběrové šetření pracovních sil (viz www.czso.cz).

Statistické charakteristiky používané ve výsledkových tabulkách:

1. decil	První decil je hodnota, pod kterou leží 10 % nejnižších hodnot sledovaného znaku.
1. kvartil	První kvartil je hodnota, pod kterou leží 25 % nejnižších hodnot sledovaného znaku.
Medián	Medián je hodnota uprostřed vzestupně uspořádané řady hodnot sledovaného znaku, polovina hodnot je nižší než medián a druhá polovina je vyšší než medián.
3. kvartil	Třetí kvartil je hodnota, nad kterou leží 25 % nejvyšších hodnot sledovaného znaku.
9. decil	Devátý decil je hodnota, nad kterou leží 10 % nejvyšších hodnot sledovaného znaku.
Průměr	Průměr je počítán jako vážený (případně nevážený) aritmetický průměr sledovaného znaku.

Ostatní symboly používané ve výsledkových tabulkách:

"Neuvedeno"	Symbol "Neuvedeno" označuje kategorii zaměstnanců, u které nebyl uveden kód příslušného třídícího znaku.
"*"	Symbol "*" označuje položku vstupních dat vypočítanou, ale nezveřejnitelnou z důvodu nedostatečného počtu vstupních hodnot (méně než 3 ekonomické subjekty a 10 zaměstnanců).

Revidované výsledky ke dni 9. 12. 2010

Hodinový výdělek v podnikatelské sféře ¹⁾kraj: **Středočeský****Medián hodinového výdělku 124,97 Kč/hod**

Index mediánu hodinového výdělku zaměstnanců

meziroční vůči 3. čtvrtletí 2008..... 100,8 %

Diferenciace

1. decil - 10 % hodinových výdělků menších než 71,46 Kč/hod

1. kvartil - 25 % hodinových výdělků menších než 94,73 Kč/hod

Medián - 50 % hodinových výdělků menších než 124,97 Kč/hod

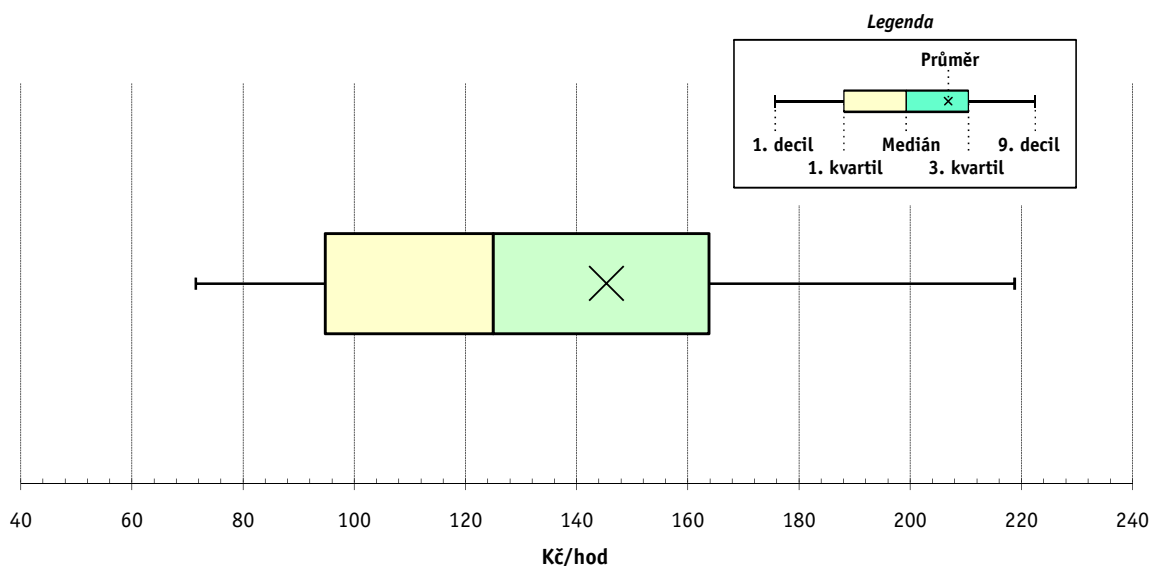
3. kvartil - 25 % hodinových výdělků větších než 163,79 Kč/hod

9. decil - 10 % hodinových výdělků větších než 218,75 Kč/hod

Průměr hodinového výdělku 145,36 Kč/hod

Podíl zaměstnanců s podprůměrným

hodinovým výdělkem 64,7 %



Vysvětlivky:

1) Hodinový výdělek se zjišťuje jako průměrný hodinový výdělek definovaný v § 351 až § 362 zákona č. 262/2006 Sb., zákoníku práce, ve znění pozdějších předpisů.

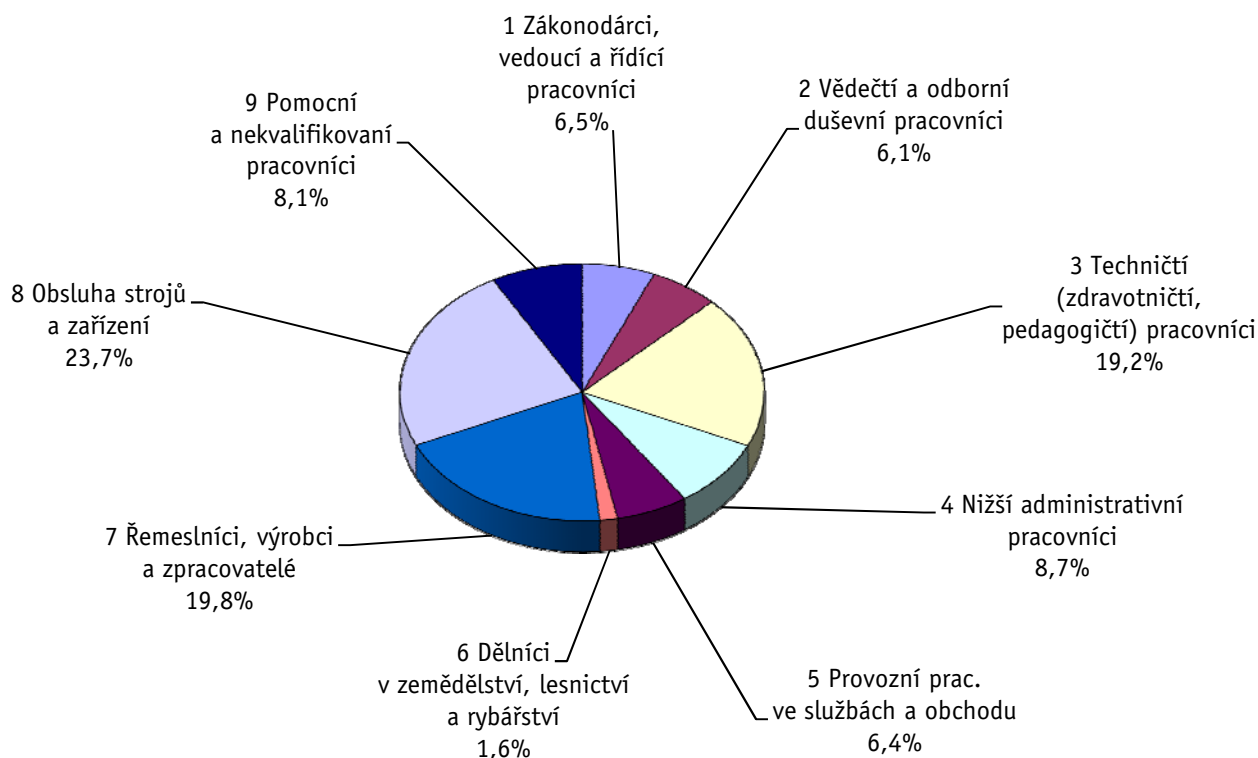
Revidované výsledky ke dni 9. 12. 2010

Hodinový výdělek podle hlavních tříd zaměstnání KZAM-R

kraj: **Středočeský**

Hlavní třída zaměstnání KZAM-R	Struktura zaměstnanců	Medián	Diferenciace		Průměr
			1. decil	9. decil	
			Kč/hod	Kč/hod	
	%	Kč/hod	Kč/hod	Kč/hod	Kč/hod
1 Zákonodárci, vedoucí a řídicí pracovníci	6,5	226,50	111,47	575,85	307,53
2 Vědečtí a odborní duševní pracovníci	6,1	183,62	112,83	318,90	208,15
3 Techničtí, zdravotničtí a pedagogičtí pracovníci	19,2	151,54	97,10	246,83	172,96
4 Nižší administrativní pracovníci	8,7	114,01	79,36	172,42	122,00
5 Provozní pracovníci ve službách a obchodu	6,4	77,87	51,63	128,65	86,25
6 Dělníci v zemědělství, lesnictví a rybářství	1,6	87,92	63,72	142,59	96,91
7 Řemeslníci, výrobci a zpracovatelé	19,8	126,76	76,62	185,23	129,91
8 Obsluha strojů a zařízení	23,7	119,94	76,81	166,48	121,65
9 Pomocní a nekvalifikovaní pracovníci	8,1	85,00	54,76	131,90	90,87
C E L K E M - podnikatelská sféra	100	124,97	71,46	218,75	145,36

Struktura zaměstnanců dle hlavních tříd KZAM - R



3. čtvrtletí 2009**RSCP - podnikatelská sféra**

PS-V2

Revidované výsledky ke dni 9. 12. 2010

**Hodinový výdělek
podle věkových kategorií**kraj: **Středočeský**

Věková kategorie	Struktura zaměstnanců	Medián	Diferenciace		Průměr
			1. decil	9. decil	
	%	Kč/hod	Kč/hod	Kč/hod	Kč/hod
do 20 let	0,5	87,46	57,69	120,05	89,31
20 - 29 let	17,1	121,90	71,14	183,56	128,37
30 - 39 let	28,0	133,90	76,32	239,40	155,54
40 - 49 let	23,8	126,58	72,71	226,72	152,03
50 - 59 let	24,2	120,82	71,70	215,38	142,14
60 a více let	6,4	111,17	60,31	205,30	138,03
C E L K E M - podnikatelská sféra	100	124,97	71,46	218,75	145,36

3. čtvrtletí 2009**RSCP - podnikatelská sféra**

PS-V4

Revidované výsledky ke dni 9. 12. 2010

**Hodinový výdělek
podle vzdělání**kraj: **Středočeský**

Vzdělání	Struktura zaměstnanců	Medián	Diferenciace		Průměr	
			1. decil	9. decil		
	%	Kč/hod	Kč/hod	Kč/hod	Kč/hod	
KKOV						
Základní a nedokončené	A-C	9,7	93,48	57,16	147,05	99,24
Střední bez maturity	D,E,H,J	47,2	114,99	68,54	175,57	120,52
Střední s maturitou	K-M	32,1	139,54	85,56	233,79	158,77
Vyšší odborné a bakalářské	N,R	1,7	151,22	102,19	284,22	178,58
Vysokoškolské	T,V	7,8	219,66	118,68	518,09	289,95
Neuvedeno		1,6	127,64	65,87	239,40	147,63
C E L K E M - podnikatelská sféra	100	124,97	71,46	218,75	145,36	

Revidované výsledky ke dni 9. 12. 2010

Hodinový výdělek podle podskupin zaměstnání KZAM-R

kraj: **Středočeský**

Podskupiny zaměstnání KZAM-R	Výběrový soubor		Medián	Diferenciace		Průměr
	počet org. jednotek	počet zaměst.		1. decil	9. decil	
			Kč/hod	Kč/hod	Kč/hod	Kč/hod
1210 Ředitelé a prezidenti velkých organizací, podniků	184	292	568,18	182,18	1 686,42	838,20
1221 Vedoucí pracovníci v zemědělství, lesnictví, rybářství a mysliv.	35	133	210,53	113,55	414,80	238,73
1222 Vedoucí pracovníci v průmyslu (ve výrobě)	193	1 945	324,60	208,06	721,54	404,07
1223 Vedoucí pracovníci ve stavebnictví a zeměměřičtví	41	105	285,79	153,85	593,62	331,99
1224 Vedoucí pracovníci ve velkoobchodě a v maloobchodě	174	1 171	156,35	97,18	324,94	192,28
1225 Vedoucí pracovníci v restauracích a hotelích	8	13	123,42	84,09	188,74	140,82
1226 Ved. pracovníci v dopr., skladování, telekom. a na pošt. úřadech	91	621	163,45	133,21	448,92	261,05
1227 Vedoucí prac. v organ.zaměřených na poskytování obch.služeb	49	115	307,54	222,29	560,58	362,82
1228 Vedoucí prac. v pečovatel., úklidových a podobných službách	7	17	190,89	102,00	320,41	250,28
1229 Vedoucí pracovních dílčích celků jinde neuvedení (kult.,zdrav.)	57	185	263,32	141,62	648,77	380,31
1231 Vedoucí pracovníci finančních a hospodářských útvarů	206	397	321,69	162,70	844,89	450,20
1232 Vedoucí pracovníci personálních útvarů a útvarů průmysl. vztahů	91	115	382,97	165,02	816,69	448,30
1233 Vedoucí pracovníci obytných útvarů (včetně průzkumu trhu)	145	363	314,84	178,05	807,78	423,52
1234 Ved. pracovníci reklamních útvarů a útvarů pro styk s veřejností	38	79	282,66	138,46	638,54	344,99
1235 Vedoucí pracovníci zásobovacích útvarů	125	212	275,11	144,69	640,25	353,12
1236 Vedoucí pracovníci výpočetních útvarů	57	67	318,44	169,50	582,27	360,00
1237 Vedoucí pracovníci výzkumných a vývojových útvarů	69	169	366,26	188,23	828,09	457,63
1239 Vedoucí pracovníci ostatních útvarů jinde neuvedení	101	312	258,22	135,67	673,58	362,12
1311 Vedoucí, ředitelé v zemědělství,lesnictví,rybářství a myslivosti	18	38	226,24	131,79	361,51	226,77
1312 Vedoucí, ředitelé v průmyslu (ve výrobě)	82	258	219,46	112,20	432,24	263,30
1313 Vedoucí, ředitelé ve stavebnictví a zeměměřičtví	17	21	323,76	120,19	571,85	330,01
1314 Vedoucí, ředitelé ve velkoobchodu a maloobchodu	172	577	129,66	86,45	240,28	155,62
1315 Vedoucí, ředitelé v restauracích a hotelích	33	64	144,75	89,84	215,30	143,88
1316 Vedoucí, ředitelé v dopravě, sklad., telekom. a na pošt. úřadech	44	248	199,16	143,27	355,60	221,63
1317 Vedoucí, ředitelé v podnicích poskytujících obchodní služby	35	143	234,09	101,64	596,00	307,50
1318 Vedoucí, ředitelé pečovatelských, úklidových a podob. služeb	11	15	203,19	122,04	543,06	257,90
1319 Vedoucí, ředitelé malých organizací ostatní (kult.,zdrav.,škol.)	17	54	230,02	109,48	553,79	268,77
2111 Fyzikové a astronomové	6	145	255,72	174,56	466,17	292,14
2113 Chemici	11	249	126,87	102,48	241,46	152,28
2114 Geologové, geofyzici, geodeti, hydrologové apod.	9	19	178,10	89,55	259,99	180,45
2119 Ostatní vědci a odborníci v příbuzných oborech jinde neuved.	9	364	197,61	148,12	234,73	200,18
2122 Statistickí	5	35	238,38	142,24	392,42	253,90
2131 Projektanti a analytici výpočetních systémů	21	252	242,10	181,25	328,56	255,09
2132 Programátoři	61	237	198,86	127,97	301,65	212,22
2139 Ostatní odborníci zabývající se výpoč. tech. jinde neuvedení	111	319	235,24	141,47	479,09	287,40
2142 Projektanti staveb a areálů, stavební inženýři	44	164	215,90	146,89	377,79	253,38
2143 Projektanti elektrotechnických zařízení, elektroinženýři	40	282	195,68	118,83	257,41	195,11
2144 Projektanti elektron.systémů a telekom.sítí, inženýři - elektroniky	31	195	216,40	97,64	441,01	252,63
2145 Projektanti a konstruktéři strojních zařízení, strojní inženýři	55	649	223,65	148,95	340,91	240,62
2146 Chemičtí inženýři, technologové	26	163	231,64	139,07	358,36	253,80
2147 Důlní a hutní inženýři, technologové, metalurgové	3	11	228,81	125,20	412,75	262,24
2149 Ostatní architekti, projekt., konstruk.a tech.inženýři (tvůr.prac.)	62	725	218,43	144,07	348,91	251,72
2211 Bakteriologové, biolog., ekolog., zoologové a odb.v příb.obor.	26	62	182,85	116,28	291,71	197,40
2212 Farmakologové, anatomové, biochemici, fyziolog., patologové	11	40	167,53	93,21	298,10	179,29

Revidované výsledky ke dni 9. 12. 2010

Hodinový výdělek podle podskupin zaměstnání KZAM-R

kraj: **Středočeský**

Podskupiny zaměstnání KZAM-R	Výběrový soubor		Medián	Diferenciace		Průměr
	počet org. jednotek	počet zaměst.		1. decil	9. decil	
			Kč/hod	Kč/hod	Kč/hod	Kč/hod
2213 Agronomové, šlechtitelé a odborníci v příbuzných oborech	23	96	166,15	124,49	263,30	181,34
2221 Lékaři, ordináři (kromě zubních lékařů)	36	1 318	197,55	119,76	376,18	227,20
2222 Zubní lékaři (dentisté)	6	11	340,91	151,52	355,77	278,59
2224 Farmaceuti, magistři v lékárně, lékárníci	19	89	227,85	162,80	346,92	241,32
2311 Vědeckopedagogičtí pracovníci	3	26	129,85	104,00	279,95	170,35
2359 Ost.odb.pedagogičtí pracov. jinde neuvedení (odb.instruktoři)	7	13	155,46	123,33	203,69	155,08
2411 Odb. prac. na úseku účetnictví, financí, daní, ap., hlavní účetní	148	616	158,96	98,84	337,75	200,02
2412 Odbor. pracovníci na úseku zaměstnaneckých, personálních věcí	79	177	189,31	125,63	389,29	243,03
2413 Odborní pracovníci v bankovníctví a pojišťovnictví	70	945	153,28	111,06	238,46	168,45
2419 Ostatní odborní pracovníci v oblasti podnikání	107	1 600	248,74	198,77	308,23	255,39
2421 Právníci, právní poradci (mimo advokacie a soudnictví)	32	41	250,72	155,83	517,82	314,61
2429 Ostatní odborníci v právní oblasti jinde neuvedení	6	17	150,57	93,33	417,42	173,37
2432 Odborní pracovníci knihoven (kromě řadových)	6	10	224,59	121,52	545,46	271,21
2433 Odborní pracovníci v informacích (např. vti)	9	20	163,43	112,28	274,78	175,00
2441 Ekonomové - vědecktí pracovníci, specialisté, experti	110	418	178,11	116,17	357,47	213,41
2447 Tlumočníci a překladatelé	6	12	292,51	92,40	438,84	276,54
2451 Spisovatelé, autoři, kritikové, novináři, redaktori	21	55	113,64	85,23	169,71	122,06
2458 Umělečtí designéři a návrháři	5	42	236,87	198,90	380,19	278,44
2470 Odborní administrativní pracovníci jinde neuvedení	76	260	150,76	97,77	308,13	180,57
3111 Technici ve fyzikálních a příbuzných oborech	19	111	144,01	104,73	219,34	155,12
3112 Stavební technici	125	672	178,14	120,62	267,30	192,36
3113 Elektrotechnici	87	717	164,20	121,88	239,36	175,77
3114 Elektronici a technici v radiokomunikacích a telekomunikacích	42	315	170,54	119,56	276,79	186,99
3115 Strojírenští technici	130	3 750	195,48	124,02	243,21	193,21
3116 Chemičtí technici	43	510	169,35	114,73	257,89	180,34
3117 Důlní a hutní technici	14	80	175,70	132,51	236,21	183,22
3118 Technici v kartografii, kresličtí a zeměměřiči	64	253	147,95	86,38	255,84	166,26
3119 Ostatní techničtí pracovníci jinde neuvedení	296	2 542	175,85	117,25	289,86	192,51
3121 Poradci ve výpočetní technice	37	144	156,16	84,91	332,53	185,11
3122 Operátoři a obsluha výpočetní techniky	101	293	167,03	107,06	311,01	188,43
3123 Operátoři průmyslových robotů, nc strojů	11	126	145,37	124,01	241,21	166,62
3129 Ostatní technici ve výpočetní technice jinde neuvedení	23	42	183,39	113,64	271,30	184,14
3133 Obsluha vysílacího a telekomunikačního zařízení (vč. telegrafu)	4	27	117,00	68,43	218,18	134,71
3134 Obsluha lékařských zařízení	15	138	137,49	110,05	208,05	147,21
3151 Kolaudační technici a technici protipožární ochrany	18	84	182,59	94,16	224,80	171,45
3152 Bezpečnostní tech.a tech. pro kontrolu zdravotní nezávadnosti	111	534	142,34	101,74	223,57	157,22
3160 Technici železničního provozu	35	1 090	187,26	160,91	208,10	186,16
3211 Technici a laboranti v oblasti biologie a v příbuzných oborech	35	451	122,85	96,46	164,45	126,97
3212 Technici v agronomii, v lesnictví a v zemědělství	53	511	136,91	96,40	191,59	140,67
3221 Asistenti zdravotničtí	20	68	89,23	72,90	134,93	97,14
3223 Dietetici a odborníci na výživu	15	39	117,05	88,78	167,66	122,25
3224 Optici a optometřičtí	7	15	131,18	102,77	260,69	163,15
3226 Rehabilitační a fyzioterapeutičtí pracovníci (vč. odb. masérů)	18	234	118,97	96,76	143,17	120,40
3228 Farmaceutičtí asistenti	18	112	130,73	100,16	157,51	130,87

Revidované výsledky ke dni 9. 12. 2010

Hodinový výdělek podle podskupin zaměstnání KZAM-R

kraj: **Středočeský**

Podskupiny zaměstnání KZAM-R	Výběrový soubor		Medián	Diferenciace		Průměr
	počet org. jednotek	počet zaměst.		1. decil	9. decil	
			Kč/hod	Kč/hod	Kč/hod	Kč/hod
3229 Ostatní střední zdravotničtí pracovníci jinde neuvedení	11	213	136,95	105,83	167,13	137,08
3231 Ošetřovatelé, všeobecné zdravotní sestry	25	2 744	136,48	103,09	172,12	137,76
3232 Ženské sestry, porodní asistentky	13	234	144,85	109,84	168,00	142,92
3233 Sestry pro péči o dítě	9	241	144,08	117,30	173,89	145,26
3235 Sestry pro intenzivní péči	11	314	154,60	119,98	188,86	154,43
3342 Pedagogové v oblasti dalšího vzdělávání	16	40	171,10	111,02	284,29	188,15
3349 Ostatní pedagogové jinde neuvedení	5	123	216,50	191,29	282,28	230,70
3412 Pojišťovací agenti	36	124	129,03	69,16	241,49	152,87
3415 Obchodní cestující, profes. poradci v obchodě, obch.zástupci	223	1 247	168,88	103,13	296,47	190,30
3416 Nákupčí	182	987	179,44	104,22	351,35	204,80
3417 Odhadci a zbožíznalci	22	61	136,99	107,71	224,33	150,95
3419 Ostatní pracovníci - obchodní zprostředkovatelé jinde neuved.	10	23	212,12	93,93	412,84	228,12
3421 Obchodní agenti	152	962	162,98	104,23	256,18	175,07
3422 Odbytoví a přepravní agenti	217	1 659	137,31	96,34	225,81	154,08
3429 Ostatní obchodní agenti a makléři jinde neuvedení	8	13	152,28	101,85	231,05	156,17
3431 Odborné sekretářky, sekretáři	135	358	136,49	87,43	204,76	143,08
3433 Pracovníci v oblasti účetnictví, fakturace, rozpočet., kalkulace	376	2 387	144,61	96,25	226,38	159,69
3434 Pracovníci v oblasti statistiky a matematiky	24	40	155,56	117,08	269,50	170,08
3435 Pracovníci v oblasti práce a mezd (kromě účetních)	34	47	138,10	97,15	221,09	154,13
3436 Referenti osobních oddělení	112	283	170,62	108,17	229,95	173,31
3439 Ostatní odborní administrativní pracovníci jinde neuvedení	225	1 400	140,43	97,09	229,76	156,86
3449 Ostatní celní a daňoví pracovníci a pracovníci v příb. oborech	16	49	138,68	128,12	169,66	158,94
3471 Aranžéři, průmysloví a komerční návrháři, bytoví architekti	23	52	92,60	75,41	193,09	116,46
4112 Kancelářští a manipul. prac. a obsl. zařízení na zpracování textu	32	150	128,16	77,68	147,51	119,84
4113 Pracovníci přípravy dat výpočetní techniky	25	116	100,05	73,65	182,83	124,39
4115 Sekretářky, sekretáři	234	1 273	122,63	84,88	195,68	135,67
4121 Nižší účetní	109	302	113,65	82,06	175,79	125,26
4123 Nižší finanční, daňoví úředníci a úředníci v příbuzných oborech	35	82	143,06	46,00	239,18	142,44
4131 Úředníci ve skladech	307	3 624	115,32	84,27	167,11	122,57
4132 Úředníci ve výrobě (např. výrobní plánovači)	69	505	156,40	96,38	247,83	167,48
4133 Úředníci v dopravě a v přepravě (dispečeri, kontrolori apod.)	95	690	145,99	97,42	201,95	153,16
4141 Řadoví knihovníci, archiváři, evidenční pracovníci	21	29	106,65	71,45	187,37	114,98
4142 Poštovní doručovatelé, úředníci v třídárnách	15	1 908	102,62	89,67	121,84	104,63
4190 Ostatní nižší úředníci jinde neuvedení	62	261	133,71	86,48	210,79	150,42
4211 Pokladníci (v bankách, pojišťovnách, spořitelnách, na poště)	89	269	120,31	90,54	144,99	118,77
4212 Úředníci na přepážkách a směnárnicích	65	1 123	128,51	101,20	162,22	132,01
4213 Pokladníci v obchodě, společném stravování apod.	104	1 195	86,13	69,91	109,15	89,02
4214 Prodavači vstupenek, jízdenek apod.	30	306	129,78	110,71	153,93	130,24
4215 Bookmakeři, krupiéři a úředníci sázkových kanceláří	28	240	89,69	70,00	134,31	96,44
4216 Inkasisté (výběřci dluhů)	8	24	123,90	54,89	179,53	120,77
4222 Recepční	60	158	90,22	67,81	133,12	94,54
4223 Telefonisté	19	92	138,18	76,48	198,02	143,11
4224 Informátoři	11	27	100,21	70,89	143,81	109,43
5121 Pracovníci dohlížející nad obsluhujícím personálem, hospodyně	34	63	121,32	87,21	173,02	123,04

Revidované výsledky ke dni 9. 12. 2010

Hodinový výdělek podle podskupin zaměstnání KZAM-R

kraj: **Středočeský**

Podskupiny zaměstnání KZAM-R	Výběrový soubor		Medián	Diferenciace		Průměr
	počet org. jednotek	počet zaměst.		1. decil	9. decil	
			Kč/hod	Kč/hod	Kč/hod	Kč/hod
5122 Kuchaři	78	975	83,90	60,14	129,46	91,18
5123 Číšníci, servírky	22	101	77,87	61,44	111,01	83,35
5132 Pečovatelé a pomoc.ošetřovatelé v zařiz.soc.péče, v nemocnicích	22	1 182	88,18	68,33	115,44	92,28
5139 Ostatní pečovatelé a pomocní ošetřovatelé jinde neuvedení	6	13	93,15	66,08	110,45	93,93
5144 Maséři	7	29	64,59	55,25	109,70	74,55
5161 Hasiči, požárníci	14	280	141,38	104,77	191,57	146,81
5169 Ostatní pracovníci ochrany a ostrahy jinde neuvedení	92	1 055	75,95	56,94	153,68	91,53
5211 Prodavači v obchodech	312	4 831	82,06	64,50	116,83	88,06
6111 Pěstitelé polních plodin	11	122	77,19	59,48	141,20	90,48
6112 Ovocnáři, vinaři, chmelaři a ostatní pěst.plodin rost.na stromech	3	44	94,17	52,92	125,38	91,75
6113 Zahradníci a pěstitelé zahradních plodin a sazenic	9	99	94,82	48,00	162,43	107,11
6121 Chovatelé hospodářských zvířat (kromě drůbeže a včel)	14	160	99,04	68,55	135,70	101,41
6122 Chovatelé drůbeže	7	312	74,18	60,57	99,98	77,62
6124 Chovatelé hospodářských zvířat, drůbeže, včel apod.	4	40	103,42	73,43	144,66	108,31
6129 Ostatní chovatelé, ošetřovatelé zvířat jinde neuv.(v rezerv.)	3	41	85,87	72,08	114,95	90,49
6141 Dělníci pro pěstění a ošetřování lesa	14	237	75,26	62,63	89,60	76,18
7113 Horníci pro dobývání nerudných surovin a kamenolamači	4	11	130,48	93,16	155,80	126,36
7115 Dělníci pro opracovávání kamene (vč.opracování žuly,mramoru)	3	24	51,43	50,14	115,00	76,18
7121 Zedníci pracující s tradičními materiály (bambus, hlína atd.)	4	13	117,17	98,80	132,98	119,06
7122 Zedníci, kameníci, omítkáři	64	407	115,21	84,47	158,10	118,29
7123 Betonáři, děl.specializovaní na pokládání betonových povrchů	14	361	123,19	96,12	151,49	124,78
7124 Tesaři a truhláři	34	99	131,54	83,31	167,42	126,85
7125 Stavební montážníci	4	32	134,74	125,03	181,20	148,69
7126 Asfaltěři, dlaždiči	3	11	99,42	90,30	132,33	111,11
7129 Ost. stavební dělníci hlavní stav. výroby a prac.v ost. oborech	60	444	128,80	93,75	160,06	128,10
7136 Instalatěři, potrubáři, stavební zámečníci, klempíři	65	482	121,29	92,25	170,59	126,62
7137 Stavební a provozní elektrikáři	62	168	125,62	83,06	177,22	127,66
7139 Ostatní děl.zajišťující dokonč.stavební práce a děl.v přib.obor.	6	12	95,36	84,55	107,60	95,23
7142 Lakýrníci a pracovníci v příbuzných oborech	32	971	162,28	102,00	191,42	155,57
7211 Formíři a jádraři	5	65	96,60	70,53	130,43	98,66
7212 Svářeči, řezači plamenem a páječi	51	2 937	151,18	105,18	180,26	147,58
7213 Výrobci a opraváři výrobků a dílů z plechů	20	825	166,58	112,24	183,87	157,71
7214 Montéři kovových konstrukcí	13	304	114,15	75,91	165,72	119,05
7215 Montéři lan a zdvihacích zařízení (např. na lodích, letadlech)	3	15	166,42	82,06	198,42	153,90
7221 Kováři, obsluha kovacích lisů, obsluha bucharů	14	657	155,66	106,65	188,84	150,71
7222 Nástrojaři, kovomodeláři, kovodělníci, zámečníci	201	5 177	145,60	96,92	195,78	145,08
7223 Seřizovači a obsl. obráběcích strojů (kromě autom. a poloaut.)	71	1 482	150,41	101,20	199,54	151,45
7224 Brusiči, leštiči a ostříči nástrojů	18	77	129,61	82,10	155,15	122,91
7228 Kovoljci, cizelěři	4	38	85,00	66,40	168,54	101,57
7231 Mechanici a opraváři motorových vozidel	82	1 201	163,61	100,01	188,69	153,71
7234 Mechanici a opraváři kolejových vozidel	16	371	134,82	100,40	168,80	135,88
7235 Mechanici a opraváři obráběcích, zeměd. strojů a prům. zařízení	86	2 528	174,27	115,90	213,81	169,47
7239 Ostatní mechanici a opraváři strojů a zařízení bez elektro j.n.	57	755	151,40	105,28	179,42	147,52
7241 Elektromech., opraváři a seřizovači různých typů elektr. zařízení	183	2 187	140,27	84,22	202,73	142,49

Revidované výsledky ke dni 9. 12. 2010

Hodinový výdělek podle podskupin zaměstnání KZAM-R

kraj: **Středočeský**

Podskupiny zaměstnání KZAM-R	Výběrový soubor		Medián	Diferenciace		Průměr
	počet org.	počet		1. decil	9. decil	
	jednotek	zaměst.	Kč/hod	Kč/hod	Kč/hod	Kč/hod
7242 Mechanici, opraváři a seřizovači elektr. částí aut, letadel, lodí	23	174	103,24	43,24	156,20	100,49
7243 Mechanici, seřizovači, opraváři elektronických zařízení	48	975	142,46	86,24	206,13	140,63
7244 Telefonní a telegrafní mechanici, montéři a opraváři	18	66	111,25	99,61	123,61	111,24
7246 Montéři a opraváři silnoproudých elektrických vedení	30	370	153,71	117,20	187,99	153,73
7311 Výrobci, mechanici a opraváři přesných přístrojů a zařízení	13	110	107,58	91,56	174,69	119,87
7321 Výrobci hrnčič., porcel. zboží, žáruvzd.výrobků, brus.kotoučů	3	67	122,35	100,63	150,46	125,12
7341 Tiskaři, sazeči (kromě obsluhy tiskárenských strojů)	7	21	141,84	85,50	193,04	145,27
7344 Fotografové a pracovníci v příbuzných oborech	4	38	154,37	122,03	210,83	160,77
7346 Sítotiskaři, deskotiskaři a textilní tiskaři	4	39	110,92	68,11	153,87	112,80
7411 Zpracovatelé masa, ryb vč. uzenářů a konzervovačů masa a ryb	16	451	106,25	69,65	139,99	106,55
7412 Zpracovatelé pekárenských a cukrářských výrobků	24	589	90,80	60,79	128,94	94,10
7415 Ochutnávači potravin a nápojů	3	11	143,90	117,71	154,66	139,08
7419 Ostatní zpracovatelé - výrobci potravinářských výrobků	33	247	97,48	72,85	156,78	106,62
7421 Impregnační a úpraváři dřeva	6	34	75,59	56,30	151,93	90,75
7422 Umělečtí truhláři, řezbáři, výrobci a opraváři výrobků ze dřeva	17	204	118,62	90,82	184,26	128,50
7433 Dámští a pánští krejčí a kloboučníci včetně opravářů oděvů	7	11	60,52	49,66	90,91	68,52
8111 Obsluha důlního zařízení a razicích štítů	8	28	128,41	110,82	156,21	135,02
8112 Obsluha zařízení pro úpravu rudných a nerudných surovin	12	86	105,73	77,86	147,34	109,35
8121 Obsluha zařízení při hutní výrobě kovů obsluha pecí a konvertorů	5	303	154,69	106,24	185,12	148,10
8122 Obsluha zařízení ve slévárství (taviči, slévači)	9	307	121,54	77,08	207,67	131,22
8123 Obsluha zařízení na tepelné zpracování kovů	20	222	124,21	89,88	160,36	125,36
8124 Obsluha zařízení na tažení a protlačování kovů	3	93	113,74	93,86	142,39	117,13
8125 Obsluha zařízení na tváření kovů ve válcovnách	6	306	116,46	97,82	141,20	117,85
8139 Obsluha ostatních zařízení na výrobu skla a keramiky	7	538	118,96	95,30	164,64	122,43
8141 Obsluha pily a jiného zařízení na zpracování dřeva	6	253	100,31	75,00	149,86	106,28
8143 Obsluha zařízení na výrobu papíru, kartonu a lepenky	3	77	138,56	70,95	180,75	135,97
8151 Obsluha drtičů, mlýnů a míchadel při chemické výrobě	7	22	125,98	88,00	153,90	124,54
8154 Obsluha chemických destilačních kolon a reaktorů	6	348	129,01	107,03	159,08	132,05
8155 Obsluha zařízení na zpracování ropy a zemního plynu	6	155	140,43	93,07	202,47	148,66
8156 Obsluha zařízení na zpracování radioaktivního materiálu	3	64	126,19	109,50	144,61	127,03
8159 Obsluha ostatních zařízení při chemické výrobě jinde neuvedená	38	418	104,77	79,68	138,99	108,03
8161 Obsluha zařízení při výrobě a rozvodu elektřiny	17	265	186,55	115,72	226,23	179,05
8162 Obsluha parních turbín, ohřivačů a motorů	50	203	118,91	73,19	165,22	120,85
8163 Obsluha zařízení při úpravě, čištění a rozvodu vody	43	385	118,94	81,43	154,87	120,51
8164 Obsluha zařízení ve spalovně (spalování odpadků apod.)	3	14	70,86	60,00	104,82	76,97
8171 Obsluha automatických nebo poloautomatic. montážních linek	25	1 343	113,05	71,63	149,10	112,52
8172 Obsluha průmyslových robotů	9	135	136,05	112,17	173,58	140,96
8180 Obsluha strojů a zařízení pro práce na železničním svršku	18	72	133,11	120,51	165,92	136,42
8211 Obsluha automat. nebo poloaut. obráběcích strojů (kromě 722)	37	864	130,89	103,44	166,34	132,84
8212 Obsluha strojů na výrobu maltovin, vápna,cementu,prefabrikátů	18	271	136,17	108,77	183,08	142,28
8221 Obsluha strojů při farmaceutické výrobě	4	408	132,59	102,69	184,20	136,19
8223 Obsluha strojů při konečné úpravě a nanášení ochr. povlaků	20	755	152,40	82,11	168,71	141,87
8231 Obsluha strojů na výrobu pryžových výrobků (např. obuvi)	6	245	103,47	83,08	163,90	114,24
8232 Obsluha strojů na výrobu plastových výrobků (vč. laminování)	18	1 113	119,17	82,91	157,68	121,62

Revidované výsledky ke dni 9. 12. 2010

Hodinový výdělek podle podskupin zaměstnání KZAM-R

kraj: Středočeský

Podskupiny zaměstnání KZAM-R	Výběrový soubor		Medián	Diferenciace		Průměr
	počet org.	počet		1. decil	9. decil	
	jednotek	zaměst.	Kč/hod	Kč/hod	Kč/hod	Kč/hod
8240 Obsluha automat. nebo poloautomat. dřevoobráběcích strojů	6	111	111,64	62,94	141,69	102,93
8251 Obsluha tiskárenských strojů	6	269	137,77	96,33	206,33	150,21
8253 Obsluha strojů na výrobu předmětů z lepenky (vč.kartonáže)	3	63	80,69	75,94	117,07	86,49
8254 Obsluha kopírovacích strojů	9	12	90,78	65,58	123,06	93,13
8264 Obsluha strojů na bělení, barvení, čištění, praní, žehlení textilu	7	45	72,20	63,70	83,50	76,27
8271 Obsluha strojů na zpracování a konzervování masa a ryb	3	184	87,60	76,99	108,78	90,60
8273 Obsluha strojů na mletí zrn a koření	8	109	119,38	86,75	138,63	116,90
8274 Obsluha strojů na zpracování mouky, výrobu pečiva, čokolády	6	246	140,61	72,05	168,34	129,73
8278 Obsluha strojů na výrobu nápojů	6	77	115,55	67,30	168,16	116,12
8281 Montážní dělníci montující mechanická zařízení (stroje, vozidla)	29	8 007	131,80	87,87	165,11	130,21
8282 Montážní dělníci montující elektrická zařízení	10	108	85,48	70,13	172,86	104,71
8283 Montážní dělníci montující elektronická zařízení	9	342	98,09	86,09	116,21	99,58
8284 Montážní dělníci montující výrobky z kovů, pryže a plastů	14	599	98,00	72,70	126,40	101,99
8286 Montážní děl. montující výrobky z kartonu, textilu a pod. mater.	3	10	130,32	76,04	199,35	140,42
8287 Montážní dělníci montující výrobky z kombinovaných materiálů	5	219	113,77	46,02	164,85	113,78
8290 Obsluha jiných stacionárních zařízení a ostatní montážní dělníci	24	886	128,85	70,55	173,42	124,35
8311 Strojvedoucí	21	710	191,08	172,29	209,31	189,16
8313 Dělníci zabezpečující sestavování vlaků (brzdaři, výhybkáři)	29	1 012	143,35	124,20	158,80	142,57
8314 Dělníci zabezpečující jízdu vlaků v mezistaničních úsecích	14	275	128,85	106,59	153,99	129,25
8321 Řidiči osobních a malých dodávkových automobilů, taxikáři	65	316	141,09	79,09	210,03	141,18
8322 Řidiči sanitních a rzp vozů	12	118	104,10	81,11	119,88	102,41
8323 Řidiči autobusů, trolejbusů a tramvají	6	382	107,49	87,80	153,74	113,32
8324 Řidiči nákladních automobilů a tahačů	190	2 961	119,87	71,85	161,99	119,11
8326 Řidiči speciálních vozidel	31	292	129,00	102,09	156,88	129,92
8331 Obsluha zemědělských a lesních strojů	36	310	118,30	88,03	224,25	139,18
8332 Obsluha zemních a příbuzných strojů	47	376	150,79	110,02	179,99	148,32
8333 Obsluha jeřábů, zdvihacích a podobných manipulačních zařízení	42	569	119,30	86,29	161,82	123,46
8334 Obsluha vysokozdvíhých a ostatních motorových vozíků	152	3 526	131,83	92,79	159,55	129,91
9132 Pomocníci a uklízeči v kancelářích, hotelích, nemocnicích ap.	272	1 576	66,65	52,09	100,49	73,66
9141 Domovníci, správci domu	39	71	92,18	68,31	184,37	109,81
9152 Vrátní, hlídači, uváděči a šatnářky	73	472	66,25	52,45	95,85	71,98
9154 Pracovníci odečítající stav elektroměrů, plynůměrů a vodoměrů	4	63	97,60	83,13	108,27	95,24
9161 Sběrači odpadků, popeláři	6	40	61,21	45,93	88,06	66,50
9162 Metaři, čistíči záchodků, žump, kanálů a podobných zařízení	8	26	98,38	57,76	152,89	103,37
9169 Ostatní pracovníci v příbuzných oborech jinde neuvedení	6	17	79,72	58,74	122,73	85,36
9211 Pomocní a nekvalifikovaní dělníci v zemědělství	18	273	77,95	54,70	117,33	84,21
9312 Pomocní a nekvalif. dělníci na stavbách a údržbě silnic,přehrad	11	23	117,60	79,87	148,92	116,63
9313 Pomocní a nekvalifikovaní dělníci na stavbách budov	13	92	117,55	75,86	160,98	116,28
9321 Pomocní a nekvalifikovaní montážní a manipulační dělníci	98	1 472	90,57	54,00	135,11	93,74
9322 Ruční balíči a pytlavači	24	387	98,61	74,75	138,58	102,46
9323 Dělníci nádvorní skupiny (pomocní montéři)	26	190	85,10	55,00	128,67	89,97
9331 Řidiči vozidel poháněných ručně nebo nožně	7	43	122,54	80,81	159,76	120,64
9333 Vazači a nosiči břemen, přistavní dělníci (dokaři)	19	154	97,69	70,92	121,14	97,55
9339 Pomocní a nekvalif. pracovníci v dopravě, ve skladech, v telek.	168	2 505	109,91	74,93	141,02	109,09

3. čtvrtletí 2009**RSCP - podnikatelská sféra**

PS-V6

Revidované výsledky ke dni 9. 12. 2010

**Hodinový výdělek
podle kategorií zaměstnání**kraj: **Středočeský**

Kategorie zaměstnání	Struktura zaměstnanců	Medián	Diferenciace		Průměr
			1. decil	9. decil	
	%	Kč/hod	Kč/hod	Kč/hod	Kč/hod
D Manuální pracovníci	58,8	112,75	65,05	169,93	116,05
T Nemanuální pracovníci	41,2	149,76	91,35	297,03	187,21
Relace D/T (%)		75,3	71,2	57,2	62,0
C E L K E M - podnikatelská sféra	100	124,97	71,46	218,75	145,36

manuální pracovníci - zaměstnanci s převážně manuálním charakterem práce (hlavní třída KZAM-R 6-9 a vybraná zaměstnání hl. třídy 5)

nemanuální pracovníci - zaměstnanci s převážně nemanuálním charakterem práce (hlavní třída KZAM-R 1-4 a vybraná zaměstnání hl. třídy 5)

3. čtvrtletí 2009**RSCP - podnikatelská sféra**

PS-V8

Revidované výsledky ke dni 9. 12. 2010

**Hodinový výdělek
podle pohlaví**kraj: **Středočeský**

Pohlaví	Struktura zaměstnanců	Medián	Diferenciace		Průměr
			1. decil	9. decil	
	%	Kč/hod	Kč/hod	Kč/hod	Kč/hod
M Muž	61,1	135,80	80,82	234,55	159,85
Ž Žena	38,9	108,96	63,67	184,59	122,56
Relace Ž/M (%)		80,2	78,8	78,7	76,7
C E L K E M - podnikatelská sféra	100	124,97	71,46	218,75	145,36

Hrubá měsíční mzda a její složky, diference, placená doba v podnikatelské sféře

kraj: Středočeský

Medián hrubé měsíční mzdy 22 553 Kč/měs

Diference

1. decil - 10 % hodinových výdělků menších než	13 136 Kč/měs
1. kvartil - 25 % hodinových výdělků menších než	17 226 Kč/měs
Medián - 50 % hodinových výdělků menších než	22 553 Kč/měs
3. kvartil - 25 % hodinových výdělků větších než	29 133 Kč/měs
9. decil - 10 % hodinových výdělků větších než	38 910 Kč/měs

Průměr hrubé měsíční mzdy 26 395 Kč/měs

Vybrané složky hrubé měsíční mzdy

prémie a odměny	16,0 %
příplatky za přesčas	0,6 %
příplatky ostatní	4,2 %
náhrady	10,3 %
odměny za pohotovost	0,2 %

Průměrná placená doba 172,4 hod/měs

Revidované výsledky ke dni 9. 12. 2010

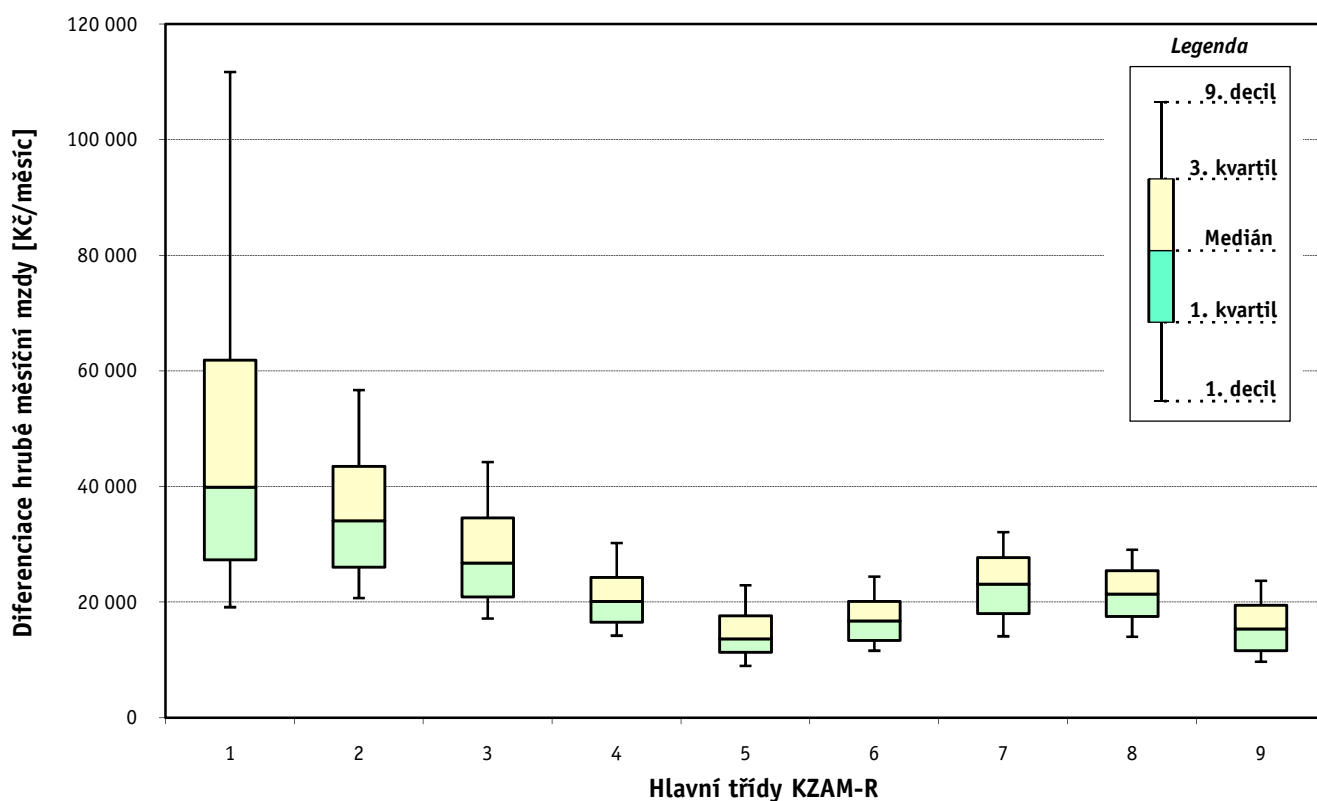
Hrubá měsíční mzda a její složky, diferenciacie, placená doba podle hlavních tříd zaměstnání KZAM-R

kraj: Středočeský

Hlavní třída zaměstnání KZAM - R	Struktura zaměstnanců	Medián
	%	Kč/měs

1 Zákodárci, vedoucí a řídící pracovníci	6,9	39 889
2 Vědečtí a odborní duševní pracovníci	6,2	34 066
3 Techničtí, zdravotničtí a pedagogičtí pracovníci	19,6	26 757
4 Nižší administrativní pracovníci	8,6	20 118
5 Provozní pracovníci ve službách a obchodu	6,1	13 656
6 Dělníci v zemědělství, lesnictví a rybářství	1,5	16 768
7 Řemeslníci, výrobci a zpracovatelé	20,3	23 110
8 Obsluha strojů a zařízení	23,6	21 404
9 Pomocní a nekvalifikovaní pracovníci	7,3	15 392

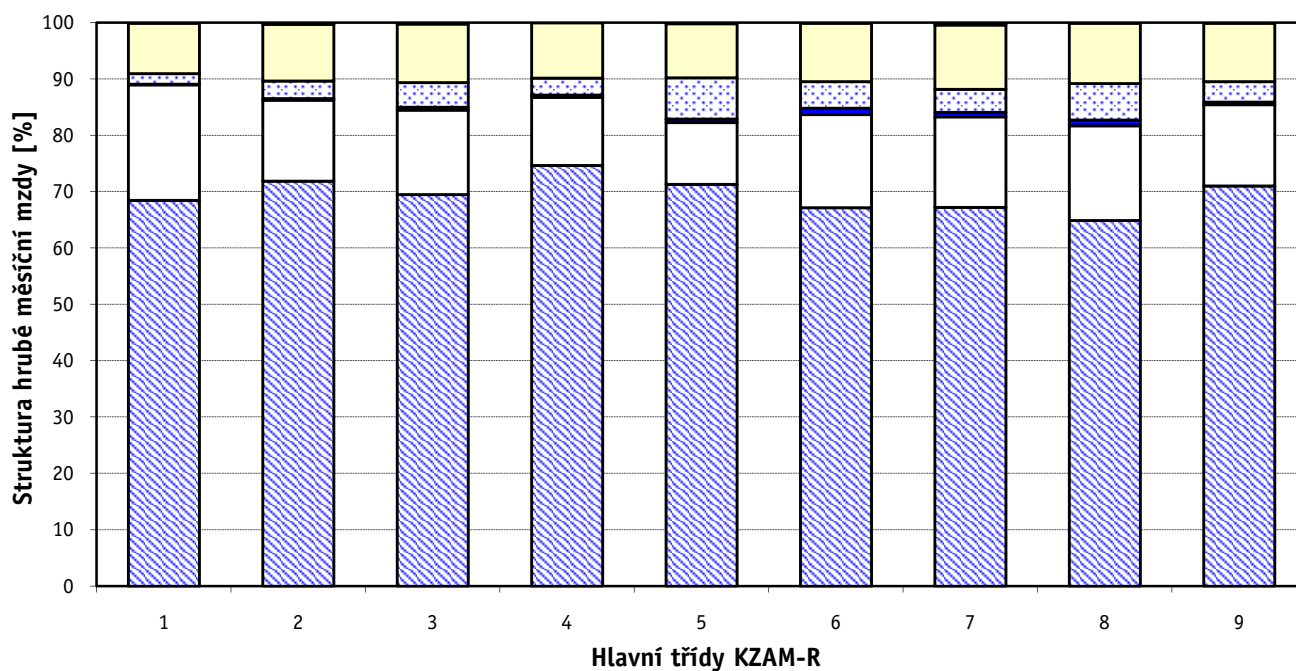
C E L K E M - podnikatelská sféra	100	22 553
------------------------------------------	------------	---------------



Hrubá měsíční mzda a její složky, diference, placená doba podle hlavních tříd zaměstnání KZAM-R

kraj: Středočeský

Diference				Průměr	Vybrané složky hrubé měsíční mzdy					Placená doba
1. decil	1. kvartil	3. kvartil	9. decil		prémie a odměny	příplatky za přesčas	příplatky ostatní	náhrady	odměny za pohotovost	
Kč/měs	Kč/měs	Kč/měs	Kč/měs	Kč/měs	%	%	%	%	%	hod/měs
19 131	27 348	61 886	111 740	57 644	20,5	0,1	1,9	9,0	0,1	171,3
20 733	26 075	43 478	56 691	38 794	14,4	0,2	3,2	10,0	0,3	171,8
17 158	20 889	34 575	44 245	30 458	15,0	0,5	4,4	10,4	0,2	171,4
14 211	16 551	24 292	30 240	21 592	12,1	0,4	3,0	9,8	0,0	171,9
8 981	11 338	17 662	22 935	15 296	10,9	0,7	7,3	9,6	0,2	172,2
11 607	13 398	20 142	24 415	17 454	16,5	1,2	4,7	10,4	0,0	179,0
14 094	18 018	27 697	32 125	23 233	16,1	0,8	4,1	11,4	0,4	172,5
14 017	17 554	25 426	29 062	21 759	16,8	1,0	6,5	10,7	0,1	173,2
9 681	11 627	19 489	23 718	16 233	14,5	0,5	3,6	10,4	0,0	173,0
13 136	17 226	29 133	38 910	26 395	16,0	0,6	4,2	10,3	0,2	172,4



■ hlavní část mzdy za práci □ prémie a odměny ■ příplatky za přesčas ■ příplatky ostatní ■ náhrady ■ odměny za pohotovost

Revidované výsledky ke dni 9. 12. 2010

Hrubá měsíční mzda a její složky, diference, placená doba podle podskupin zaměstnání KZAM-R

kraj: **Středočeský**

Podskupiny zaměstnání KZAM-R	Počet zaměstnanců přepočtený podle placených měsíců	Medián
		Kč/měs
1210 Ředitelé a prezidenti velkých organizací, podniků	286	101 430
1221 Vedoucí pracovníci v zemědělství, lesnictví, rybářství a myslivosti	125	33 795
1222 Vedoucí pracovníci v průmyslu (ve výrobě)	1 984	56 413
1223 Vedoucí pracovníci ve stavebnictví a zeměměřičtví	104	50 711
1224 Vedoucí pracovníci ve velkoobchodě a v maloobchodě	1 112	28 006
1225 Vedoucí pracovníci v restauracích a hotelích	12	25 132
1226 Vedoucí pracovníci v dopravě, skladování, telekomunik. a na poštovních úřadech	574	27 152
1227 Vedoucí pracovníci v organizacích zaměřených na poskytování obchodních služeb	115	52 810
1228 Vedoucí pracovníci v pečovatelských, úklidových a podobných službách	14	35 197
1229 Vedoucí pracovníci dílčích celků jinde neuvedení (kulturních, zdravotn., školských)	169	50 745
1231 Vedoucí pracovníci finančních a hospodářských (správních) útvarů	376	56 639
1232 Vedoucí pracovníci personálních útvarů a útvarů průmyslových vztahů	111	66 915
1233 Vedoucí pracovníci obytných útvarů (včetně průzkumu trhu)	352	58 059
1234 Vedoucí pracovníci reklamních útvarů a útvarů pro styk s veřejností	79	53 280
1235 Vedoucí pracovníci zásobovacích útvarů	207	50 035
1236 Vedoucí pracovníci výpočetních útvarů	67	57 069
1237 Vedoucí pracovníci výzkumných a vývojových útvarů	165	66 297
1239 Vedoucí pracovníci ostatních útvarů jinde neuvedení	296	45 516
1311 Vedoucí, ředitelé v zemědělství, lesnictví, rybářství a myslivosti	37	39 503
1312 Vedoucí, ředitelé v průmyslu (ve výrobě)	248	38 936
1313 Vedoucí, ředitelé ve stavebnictví a zeměměřičtví	21	56 894
1314 Vedoucí, ředitelé ve velkoobchodu a maloobchodu	536	23 665
1315 Vedoucí, ředitelé v restauracích a hotelích	61	23 451
1316 Vedoucí, ředitelé v dopravě, skladování, telekomunikacích a na poštovních úřadech	243	33 750
1317 Vedoucí, ředitelé v podnicích poskytujících obchodní služby	141	44 808
1318 Vedoucí, ředitelé pečovatelských, úklidových a podobných služeb	16	34 452
1319 Vedoucí, ředitelé malých organizací ostatní (kultura, zdravotnictví, školství)	53	44 149
2111 Fyzikové a astronomové	131	56 050
2113 Chemici	238	26 740
2114 Geologové, geofyzici, geodeti, hydrologové apod.	20	29 287
2119 Ostatní vědci a odborníci v příbuzných oborech jinde neuvedení	324	35 109
2122 Statistickí	32	46 950
2131 Projektanti a analytici výpočetních systémů	238	41 492
2132 Programátoři	219	35 871
2139 Ostatní odborníci zabývající se výpočetní technikou jinde neuvedení	311	44 109
2142 Projektanti staveb a areálů, stavební inženýři	162	38 601
2143 Projektanti elektrotechnických zařízení, elektroinženýři	258	36 125
2144 Projektanti elektronických systémů a telekomunikačních sítí, inženýři - elektronici	184	42 424
2145 Projektanti a konstruktéři strojních zařízení, strojní inženýři	624	38 126
2146 Chemičtí inženýři, technologové	157	39 588
2149 Ostatní architekti, projektanti, konstruktéři a techničtí inženýři (tvůrčí pracovníci)	681	37 591
2211 Bakteriologové, biologové, ekologové, zoologové a odborníci v příbuzných oborech	59	32 553
2212 Farmakologové, anatomové, biochemici, fyziologové, patologové	29	31 163
2213 Agronomové, šlechtitelé a odborníci v příbuzných oborech	98	29 433

Hrubá měsíční mzda a její složky, diference, placená doba podle podskupin zaměstnání KZAM-R

kraj: **Středočeský**

Diference				Průměr	Vybrané složky hrubé měsíční mzdy					Placená doba
1. decil	1. kvartil	3. kvartil	9. decil		prémie a odměny	příplatky za přesčas	příplatky ostatní	náhrady	odměny za pohotovost	
Kč/měs	Kč/měs	Kč/měs	Kč/měs	Kč/měs	%	%	%	%	%	hod/měs
33 143	63 501	185 022	318 319	147 930	23,2	0,0	0,7	9,3	0,0	170,2
19 658	23 784	47 501	64 886	38 612	20,1	0,1	0,8	10,2	0,2	171,7
36 934	45 781	98 526	163 624	84 055	21,4	0,1	0,9	8,7	0,1	167,2
27 213	33 949	76 696	99 679	61 669	25,3	0,1	0,4	8,6	0,0	171,8
17 663	21 335	43 056	60 236	35 710	13,8	0,3	4,9	10,0	0,0	173,3
15 167	20 327	28 078	35 121	24 334	5,9	2,2	11,2	7,4	0,0	184,8
21 736	23 336	47 113	85 218	45 948	15,1	0,3	1,6	10,9	0,3	166,9
35 782	43 144	72 385	106 807	63 743	21,8	0,0	4,4	10,9	0,0	170,8
27 348	27 713	50 075	54 063	45 531	21,3	0,0	1,5	11,1	0,0	173,2
25 542	34 660	78 871	123 820	69 956	18,7	0,3	3,6	9,8	0,4	171,7
28 132	37 705	106 189	165 461	84 688	21,4	0,1	1,6	10,1	0,0	170,2
28 374	38 420	107 574	150 846	80 297	17,0	0,1	1,4	9,7	0,0	170,5
31 636	42 295	87 940	157 215	79 510	23,7	0,1	0,7	10,0	0,0	170,7
25 733	35 270	70 968	127 390	63 343	17,3	0,4	2,0	10,5	0,0	174,2
26 064	33 706	80 008	120 605	64 723	13,7	0,1	2,0	10,7	0,0	170,4
30 030	38 998	81 766	114 636	63 748	13,1	0,1	4,0	11,2	0,5	169,5
36 380	45 965	91 772	170 593	85 069	17,9	0,2	1,6	10,7	0,1	167,9
23 345	31 170	75 144	119 483	63 435	14,5	0,1	1,2	10,3	0,1	168,5
26 084	29 351	49 732	64 002	42 366	19,3	0,0	0,8	10,2	0,0	173,1
19 739	29 393	60 410	79 933	48 604	17,1	0,2	2,4	9,3	0,1	171,6
20 025	27 883	87 888	368 962	121 903	59,3	0,0	0,3	4,6	0,0	172,6
15 729	18 173	33 760	47 649	28 406	12,2	0,6	4,9	10,2	0,0	174,7
16 087	18 618	30 504	38 006	25 572	16,5	0,3	1,6	8,7	0,0	174,1
25 420	27 781	42 201	56 885	38 668	11,5	0,4	1,8	10,5	0,2	172,2
20 125	35 060	71 776	105 700	58 909	28,3	0,1	3,5	10,2	0,2	176,1
19 712	26 173	47 326	77 168	40 694	43,3	0,0	0,2	8,9	0,0	172,9
17 495	27 133	59 536	97 407	49 198	12,4	0,2	1,0	11,3	0,7	173,3
37 215	43 599	79 329	106 158	64 804	27,3	0,1	2,1	9,7	0,0	172,9
22 187	24 243	31 898	50 050	31 927	10,3	1,2	18,0	10,3	0,3	169,6
17 826	20 092	40 738	55 795	33 565	17,1	0,6	1,0	8,5	0,0	173,8
27 549	30 518	38 445	41 762	35 486	9,7	0,4	1,0	9,6	0,0	168,6
25 035	28 387	59 807	66 511	47 174	11,5	0,6	1,2	10,7	0,0	168,8
30 718	37 187	48 842	58 096	44 274	7,2	0,2	1,9	9,7	1,0	166,2
21 250	27 484	48 015	59 107	39 151	13,1	0,6	3,4	9,6	0,1	173,0
25 743	33 775	60 777	81 965	52 167	13,8	0,3	2,9	10,5	0,6	171,1
24 152	28 365	48 614	62 940	51 250	27,7	0,5	0,7	8,5	0,2	171,0
22 018	27 124	43 801	50 701	37 269	14,8	0,5	1,7	10,0	1,7	172,0
17 704	29 880	62 784	86 981	50 175	11,3	1,2	4,2	10,3	1,3	173,8
24 775	31 904	47 987	59 518	41 027	8,5	0,1	1,1	10,9	0,1	168,2
26 812	32 373	51 393	64 409	44 623	11,5	0,3	2,7	11,2	0,1	168,4
29 489	33 768	43 265	66 691	44 887	13,8	0,3	1,0	10,5	0,1	167,7
22 024	25 220	41 610	50 199	34 956	14,1	0,2	8,2	11,3	0,0	171,7
19 200	23 886	41 457	53 831	33 179	9,4	0,2	9,1	10,9	0,4	173,4
22 767	25 523	35 151	46 261	32 444	15,8	0,0	2,6	9,6	0,1	173,0

Revidované výsledky ke dni 9. 12. 2010

Hrubá měsíční mzda a její složky, diference, placená doba podle podskupin zaměstnání KZAM-R

kraj: **Středočeský**

Podskupiny zaměstnání KZAM-R	Počet zaměstnanců přepočtený podle placených měsíců	Medián
		Kč/měs
2221 Lékaři, ordináři (kromě zubních lékařů)	979	36 748
2224 Farmaceuti, magistři v lékárně, lékárníci	75	41 229
2311 Vědeckopedagogičtí pracovníci	21	26 369
2359 Ostatní odborní pedagogičtí pracovníci jinde neuvedení (odborní instruktoři)	14	29 242
2411 Odborní pracovníci na úseku účetnictví, financí, daní, apod., hlavní účetní	565	34 127
2412 Odborní pracovníci na úseku zaměstnaneckých, personálních věcí	166	35 084
2413 Odborní pracovníci v bankovníctví a pojišťovnictví	893	30 068
2419 Ostatní odborní pracovníci v oblasti podnikání	1 517	41 685
2421 Právníci, právní poradci (mimo advokacie a soudnictví)	38	47 239
2429 Ostatní odborníci v právní oblasti jinde neuvedení	16	23 848
2432 Odborní pracovníci knihoven (kromě řadových)	11	41 655
2433 Odborní pracovníci v informacích (např. vti)	19	28 677
2441 Ekonomové - vědečtí pracovníci, specialisté, experti	399	32 186
2447 Tlumočníci a překladatelé	10	48 937
2451 Spisovatelé, autoři, kritikové, novináři, redaktori	51	20 669
2458 Umělečtí designéři a návrháři	42	40 832
2470 Odborní administrativní pracovníci jinde neuvedení	250	27 720
3111 Technici ve fyzikálních a příbuzných oborech	103	29 935
3112 Stavební technici	633	31 898
3113 Elektrotechnici	700	31 259
3114 Elektronici a technici v radiokomunikacích a telekomunikacích	305	33 595
3115 Strojírenští technici	3 640	33 650
3116 Chemičtí technici	493	29 230
3117 Důlní a hutní technici	80	28 716
3118 Technici v kartografii, kresličí a zeměměřiči	231	28 381
3119 Ostatní techničtí pracovníci jinde neuvedení	2 440	31 857
3121 Poradci ve výpočetní technice	135	29 388
3122 Operátoři a obsluha výpočetní techniky	281	30 412
3123 Operátoři průmyslových robotů, nc strojů	121	27 305
3129 Ostatní technici ve výpočetní technice jinde neuvedení	38	37 885
3133 Obsluha vysílacího a telekomunikačního zařízení (vč. telegrafu)	23	24 198
3134 Obsluha lékařských zařízení	121	26 824
3151 Kolaudační technici a technici protipožární ochrany	80	31 550
3152 Bezpečnostní technici a technici pro kontrolu zdravotní nezávadnosti a jakosti	521	26 226
3160 Technici železničního provozu	1 068	31 455
3211 Technici a laboranti v oblasti biologie a v příbuzných oborech	406	21 276
3212 Technici v agronomii, v lesnictví a v zemědělství	481	23 516
3221 Asistenti zdravotničtí	36	16 913
3223 Dietetici a odborníci na výživu	32	21 802
3224 Optici a optometrici	14	27 008
3226 Rehabilitační a fyzioterapeutičtí pracovníci (vč. odborných masérů)	199	20 637
3228 Farmaceutičtí asistenti	93	23 387
3229 Ostatní střední zdravotničtí pracovníci jinde neuvedení	164	23 198
3231 Ošetřovatelé, všeobecné zdravotní sestry	2 268	23 201

Hrubá měsíční mzda a její složky, diference, placená doba podle podskupin zaměstnání KZAM-R

kraj: **Středočeský**

Diference				Průměr	Vybrané složky hrubé měsíční mzdy					Placená doba
1. decil	1. kvartil	3. kvartil	9. decil		prémie a odměny	příplatky za přesčas	příplatky ostatní	náhrady	odměny za pohotovost	
Kč/měs	Kč/měs	Kč/měs	Kč/měs	Kč/měs	%	%	%	%	%	hod/měs
22 374	27 671	51 492	71 644	42 751	8,5	0,8	16,4	10,1	2,1	181,5
29 932	35 574	50 106	60 702	43 654	17,0	0,4	9,8	10,0	0,0	175,6
20 454	21 874	31 953	59 664	32 822	8,6	0,0	0,1	13,7	0,0	173,5
26 197	26 724	34 249	39 871	32 980	11,6	0,2	1,2	9,4	0,0	164,6
22 280	27 829	47 175	64 467	40 561	19,1	0,1	1,1	10,6	0,0	172,2
22 807	28 278	44 653	69 902	44 336	14,0	0,2	3,1	11,3	0,0	169,6
22 140	25 453	37 287	46 689	33 074	19,9	0,1	0,6	10,6	0,0	172,9
34 377	38 615	45 443	53 348	43 659	9,5	0,3	0,8	10,0	0,1	166,6
28 951	35 467	77 031	91 780	57 279	13,0	0,0	1,5	10,0	0,0	168,3
18 506	21 917	32 619	79 734	39 020	26,9	0,0	1,1	11,4	0,0	163,0
20 819	26 791	57 499	92 318	51 970	15,7	0,0	5,7	9,2	0,0	179,0
17 859	23 751	37 065	53 013	31 393	13,6	0,4	1,1	11,1	0,0	166,4
20 871	25 412	46 193	64 591	38 809	9,7	0,2	2,8	10,5	0,0	170,6
22 748	23 087	71 175	73 176	48 762	6,0	0,0	19,9	11,4	0,0	165,4
16 058	17 847	24 967	28 764	22 007	10,6	0,0	2,0	9,4	0,0	175,5
34 109	38 543	54 069	70 326	50 525	4,7	0,3	0,5	10,0	0,0	169,4
17 809	21 215	39 201	53 971	32 497	13,5	0,0	1,6	10,4	0,1	173,7
19 878	22 306	37 108	47 820	31 745	17,8	0,1	4,5	11,3	0,5	171,3
21 434	25 300	40 070	49 045	34 513	14,1	1,0	2,0	9,8	0,2	172,5
21 857	25 543	38 273	44 617	32 700	13,6	1,1	3,3	10,8	0,9	171,4
20 098	28 366	42 938	52 409	37 052	7,6	1,4	3,7	10,1	1,7	172,9
22 753	28 003	38 072	43 192	33 838	11,0	0,4	2,9	11,0	0,2	167,3
21 319	25 027	36 702	44 805	31 549	8,1	0,6	6,0	11,4	0,3	168,6
20 089	24 939	31 282	39 183	29 300	7,9	0,2	5,1	10,3	0,1	162,1
16 500	22 371	35 925	48 817	30 924	12,9	0,1	1,2	10,6	0,1	170,6
20 659	25 699	40 404	52 338	34 767	12,7	0,6	3,6	10,3	0,3	170,7
19 370	21 934	42 416	63 182	35 248	11,5	0,4	3,6	10,5	0,3	172,4
19 006	23 957	39 927	56 043	33 630	10,3	0,3	4,2	10,2	1,5	170,8
22 381	23 757	32 424	43 984	29 806	9,7	1,3	4,0	11,7	0,3	171,2
22 138	27 900	47 343	57 160	38 638	14,4	0,3	5,4	9,2	3,5	172,1
20 691	21 798	25 026	26 642	26 899	0,8	0,3	6,6	12,1	0,7	166,2
20 164	22 061	32 658	38 294	28 340	10,7	1,7	15,0	11,1	3,2	184,4
18 183	22 703	35 477	42 509	31 686	8,9	1,5	8,7	10,6	2,0	175,9
18 574	21 415	32 481	41 038	28 573	10,8	0,4	4,2	11,5	0,2	169,5
26 976	29 269	33 699	35 918	31 458	5,6	2,7	13,0	10,7	0,5	171,2
16 942	19 028	25 334	30 496	22 532	7,8	1,0	11,4	11,7	0,7	176,0
16 870	19 216	30 335	35 058	25 010	8,8	0,2	18,5	13,7	0,1	172,7
13 425	15 458	22 012	24 741	18 264	6,6	0,8	14,5	8,0	0,1	172,1
16 378	18 971	25 214	28 938	22 683	7,3	1,2	13,4	10,7	0,0	180,7
18 916	24 152	31 299	35 988	29 943	25,8	1,9	4,1	10,6	0,0	176,0
17 380	18 926	23 191	25 129	21 174	8,8	0,2	8,7	11,3	0,0	173,9
20 356	21 886	26 174	28 277	24 055	16,7	0,3	7,7	11,1	0,0	175,3
18 337	20 031	25 564	28 083	23 305	8,7	1,0	16,6	9,9	0,2	171,5
17 966	20 314	26 367	30 030	23 744	8,0	1,0	17,8	10,4	0,3	172,1

Revidované výsledky ke dni 9. 12. 2010

Hrubá měsíční mzda a její složky, diference, placená doba podle podskupin zaměstnání KZAM-R

kraj: **Středočeský**

Podskupiny zaměstnání KZAM-R	Počet zaměstnanců přepočtený podle placených měsíců	Medián
		Kč/měs
3232 Ženské sestry, porodní asistentky	195	23 935
3233 Sestry pro péči o dítě	200	24 411
3235 Sestry pro intenzivní péči	258	26 530
3342 Pedagogové v oblasti dalšího vzdělávání	39	27 359
3349 Ostatní pedagogové jinde neuvedení	116	37 353
3412 Pojišťovací agenti	113	25 233
3415 Obchodní cestující, profesionální poradci v obchodě, obchodní zástupci	1 064	31 852
3416 Nákupčí	948	32 393
3417 Odhadci a zbožíznalci	60	24 808
3419 Ostatní pracovníci - obchodní zprostředkovatelé jinde neuvedení	24	35 682
3421 Obchodní agenti	921	28 354
3422 Odbytoví a přepravní agenti	1 584	25 002
3429 Ostatní obchodní agenti a makléři jinde neuvedení	11	26 341
3431 Odborné sekretářky, sekretáři	332	25 024
3433 Pracovníci v oblasti účetnictví, fakturace, rozpočetnictví, kalkulace	2 263	25 445
3434 Pracovníci v oblasti statistiky a matematiky	40	29 235
3435 Pracovníci v oblasti práce a mezd (kromě účetních)	48	25 361
3436 Referenti osobních oddělení	268	29 417
3439 Ostatní odborní administrativní pracovníci jinde neuvedení	1 324	25 086
3449 Ostatní celní a daňoví pracovníci a pracovníci v příbuzných oborech	47	24 399
3471 Aranžéři, průmysloví a komerční návrháři, bytoví architekti	39	16 194
4112 Kancelářští a manipulační pracovníci a obsluha zařízení na zpracování textu	140	22 097
4113 Pracovníci přípravy dat výpočetní techniky	99	18 056
4115 Sekretářky, sekretáři	1 124	22 284
4121 Nižší účetní	280	20 260
4123 Nižší finanční, daňoví úředníci a úředníci v příbuzných oborech	64	27 948
4131 Úředníci ve skladech	3 435	20 534
4132 Úředníci ve výrobě (např. výrobní plánovači)	491	27 166
4133 Úředníci v dopravě a v přepravě (dispečeri, kontroloři apod.)	618	26 464
4141 Řadoví knihovníci, archiváři, evidenční pracovníci	26	19 706
4142 Poštovní doručovatelé, úředníci v třídárnách	1 629	16 753
4190 Ostatní nižší úředníci jinde neuvedení	245	23 894
4211 Pokladníci (v bankách, pojišťovnách, spořitelnách, na poště)	258	20 808
4212 Úředníci na přepážkách a směnárnicích	991	21 115
4213 Pokladníci v obchodě, společném stravování apod.	946	15 884
4214 Prodavači vstupenek, jízdenek apod.	291	22 316
4215 Bookmakeři, krupiéři a úředníci sázkových kanceláří	168	17 551
4216 Inkasisté (výběrčí dluhů)	25	21 053
4222 Recepční	141	16 217
4223 Telefonisté	81	24 597
4224 Informátoři	23	16 302
5121 Pracovníci dohlížející nad obsluhujícím personálem, hospodyně	59	20 851
5122 Kuchaři	831	14 811
5123 Číšníci, servírky	97	13 874

Hrubá měsíční mzda a její složky, diference, placená doba podle podskupin zaměstnání KZAM-R

kraj: **Středočeský**

Diference				Průměr	Vybrané složky hrubé měsíční mzdy					Placená doba
1. decil	1. kvartil	3. kvartil	9. decil		prémie a odměny	příplatky za přesčas	příplatky ostatní	náhrady	odměny za pohotovost	
Kč/měs	Kč/měs	Kč/měs	Kč/měs	Kč/měs	%	%	%	%	%	hod/měs
19 213	21 709	26 357	28 118	24 028	7,6	0,5	20,5	10,1	0,4	168,7
20 353	22 514	26 596	29 044	24 680	6,7	0,7	20,0	10,3	0,0	171,0
21 531	24 083	29 122	32 611	26 975	10,9	1,5	20,3	10,6	0,4	176,5
19 070	21 032	48 050	54 871	33 870	12,7	0,6	4,4	10,9	0,0	170,2
34 214	36 052	40 291	44 065	39 209	12,9	0,0	1,1	17,7	0,0	165,6
19 694	21 852	32 179	45 733	31 482	7,6	0,0	2,1	10,2	0,0	171,9
19 184	24 053	41 302	55 098	35 241	27,6	0,1	1,9	9,3	0,0	171,6
18 862	23 708	44 844	64 948	37 781	13,4	0,2	2,0	10,7	0,1	170,8
19 410	20 894	33 791	42 705	28 526	16,5	0,3	5,8	10,0	0,0	173,0
17 109	24 737	49 277	67 319	42 069	20,7	0,0	0,4	11,7	0,0	172,0
18 498	22 793	36 200	44 464	30 655	10,3	0,1	1,1	10,8	0,0	170,2
18 081	20 553	30 933	39 098	28 246	15,1	0,3	3,6	10,5	0,0	173,0
17 293	20 060	29 024	39 857	27 481	11,0	0,1	0,5	10,1	0,0	173,2
15 813	19 179	30 810	38 776	26 329	10,5	0,1	2,2	10,6	0,0	171,9
17 008	20 502	33 077	41 124	28 498	13,3	0,1	2,4	10,5	0,0	170,7
20 231	23 319	39 152	50 495	31 681	13,1	0,1	2,3	11,8	0,0	171,4
17 169	20 983	30 903	43 944	28 433	12,8	0,1	0,8	13,1	0,0	169,6
17 403	23 450	35 054	38 981	29 665	10,5	0,1	1,7	11,0	0,0	169,6
17 358	20 666	32 822	41 386	28 473	13,6	0,2	4,3	10,7	0,1	171,6
22 698	23 220	26 283	30 628	28 207	8,8	0,0	6,7	12,1	0,0	171,7
13 610	14 897	23 221	35 585	21 813	6,2	0,0	1,8	12,6	0,0	173,2
14 087	17 231	23 310	25 677	20 672	15,7	0,3	3,7	11,4	0,1	169,3
13 055	15 084	20 501	37 334	21 149	8,3	0,1	7,2	10,5	0,0	171,7
16 228	18 752	27 653	35 502	24 876	11,1	0,3	2,8	10,4	0,0	171,5
14 984	17 044	24 098	31 685	22 346	12,8	0,1	1,5	10,3	0,0	172,2
16 954	21 692	34 364	38 777	28 417	21,3	0,1	1,5	11,5	0,0	172,9
15 213	17 776	24 867	29 652	21 972	11,9	0,7	4,8	10,9	0,1	173,9
15 494	20 837	34 832	44 076	29 473	10,7	0,5	5,3	10,1	0,0	169,0
18 765	22 644	31 687	38 755	28 608	11,3	0,5	5,2	9,8	0,0	173,1
12 639	15 595	26 983	36 701	22 339	13,2	0,0	1,7	10,8	0,0	171,8
14 985	15 730	18 438	20 773	17 393	6,9	0,8	2,1	11,0	0,0	166,7
16 061	18 862	30 943	35 908	26 270	14,9	0,2	2,1	10,3	0,2	169,4
17 021	19 157	23 401	26 120	21 285	13,6	0,2	1,6	11,1	0,0	170,0
18 248	19 545	23 939	29 437	22 668	11,2	0,5	1,0	10,5	0,0	166,1
12 509	13 862	17 780	19 873	16 159	5,1	0,9	7,2	9,7	0,0	174,0
19 165	20 324	24 656	26 231	22 302	5,4	1,3	11,9	12,1	0,0	172,8
12 388	14 197	20 415	23 957	18 143	36,5	0,2	1,2	8,3	0,0	173,3
8 460	16 605	28 576	31 536	21 876	11,4	0,2	0,9	10,3	0,0	172,6
12 554	13 656	20 215	23 366	17 220	9,0	0,4	3,6	10,0	0,0	173,7
15 217	19 597	29 282	37 043	26 475	8,4	0,1	1,1	10,0	0,8	173,2
12 136	15 544	20 968	25 450	18 891	6,1	1,0	8,8	10,1	0,0	170,9
15 001	17 272	25 596	30 384	21 421	11,4	0,9	5,6	10,1	0,0	173,6
10 764	12 556	17 854	22 681	16 070	12,8	0,5	5,4	9,1	0,0	172,7
11 330	12 362	17 195	19 197	14 990	17,1	0,9	5,3	7,8	0,0	177,0

Revidované výsledky ke dni 9. 12. 2010

Hrubá měsíční mzda a její složky, diference, placená doba podle podskupin zaměstnání KZAM-R

kraj: **Středočeský**

Podskupiny zaměstnání KZAM-R	Počet zaměstnanců přepočtený podle placených měsíců	Medián
		Kč/měs
5132 Pečovatelé a pomocní ošetřovatelé v zařízeních sociální péče, v nemocnicích	1 026	15 509
5139 Ostatní pečovatelé a pomocní ošetřovatelé jinde neuvedení	11	17 469
5144 Maséři	20	14 158
5161 Hasiči, požárníci	278	27 545
5169 Ostatní pracovníci ochrany a ostrahy jinde neuvedení	921	14 787
5211 Prodavači v obchodech	3 930	14 695
6111 Pěstitelé polních plodin	102	14 735
6112 Ovocnáři, vinaři, chmelaři a ostatní pěstitelé plodin rostoucích na stromech	40	16 563
6113 Zahradníci a pěstitelé zahradních plodin a sazenic	75	19 377
6121 Chovatelé hospodářských zvířat (kromě drůbeže a včel)	149	18 738
6122 Chovatelé drůbeže	267	13 287
6124 Chovatelé hospodářských zvířat, drůbeže, včel apod.	32	16 292
6129 Ostatní chovatelé, ošetřovatelé zvířat jinde neuvedení (v rezervacích, stájích apod.)	37	17 958
6141 Dělníci pro pěstění a ošetřování lesa	175	14 221
7113 Horníci pro dobývání nerudných surovin a kamenolamači	11	24 037
7115 Dělníci pro opracovávání kamene (vč. opracování žuly, mramoru)	19	16 249
7121 Zedníci pracující s tradičními materiály (bambus, hlína atd.)	13	18 815
7122 Zedníci, kameníci, omítkáři	384	20 515
7123 Betonáři, dělníci specializovaní na pokládání betonových povrchů	333	22 571
7124 Tesaři a truhláři	94	22 137
7125 Stavební montážníci	29	28 624
7129 Ostatní stavební dělníci hlavní stavební výroby a pracovníci v ostatních oborech	381	23 941
7136 Instalatéři, potrubáři, stavební zámečníci, klempíři	455	24 853
7137 Stavební a provozní elektrikáři	167	23 036
7139 Ostatní dělníci zajišťující dokončovací stavební práce a dělníci v příbuzných obor.	18	20 786
7142 Lakýrníci a pracovníci v příbuzných oborech	905	27 593
7211 Formíři a jádraři	61	16 767
7212 Svářeči, řezači plamenem a páječi	2 686	25 819
7213 Výrobci a opraváři výrobků a dílů z plechů	767	28 014
7214 Montéři kovových konstrukcí	309	24 870
7215 Montéři lan a zdvihacích zařízení (např. na lodích, letadlech)	15	29 099
7221 Kováři, obsluha kováčích lisů, obsluha bucharů	610	25 866
7222 Nástrojaři, kovomodeláři, kovodělníci, zámečníci	4 872	24 827
7223 Seřizovači a obsluha obráběcích strojů (kromě automatických a poloautomatických)	1 439	26 068
7224 Brusiči, leštiči a ostříči nástrojů	68	21 029
7228 Kovolijci, cizeléři	29	16 374
7231 Mechanici a opraváři motorových vozidel	1 130	27 791
7234 Mechanici a opraváři kolejových vozidel	364	22 913
7235 Mechanici a opraváři obráběcích, zemědělských strojů a průmyslového zařízení	2 390	29 716
7239 Ostatní mechanici a opraváři strojů a zařízení bez elektro jinde neuvedení	714	26 037
7241 Elektromechanici, opraváři a seřizovači různých typů elektrických zařízení	2 101	24 885
7242 Mechanici, opraváři a seřizovači elektrických částí aut, letadel, lodí	185	22 425
7243 Mechanici, seřizovači, opraváři elektronických zařízení	879	24 202
7244 Telefonní a telegrafní mechanici, montéři a opraváři	57	19 818

Hrubá měsíční mzda a její složky, diference, placená doba podle podskupin zaměstnání KZAM-R

kraj: **Středočeský**

Diference				Průměr	Vybrané složky hrubé měsíční mzdy					Placená doba
1. decil	1. kvartil	3. kvartil	9. decil		prémie a odměny	příplatky za přesčas	příplatky ostatní	náhrady	odměny za pohotovost	
Kč/měs	Kč/měs	Kč/měs	Kč/měs	Kč/měs	%	%	%	%	%	hod/měs
12 228	13 501	18 171	20 432	16 266	6,5	1,0	14,7	10,1	0,3	174,1
14 351	16 558	23 096	25 183	18 701	5,7	1,3	11,8	11,8	2,3	182,8
10 779	11 418	15 837	18 278	14 212	11,1	0,0	10,1	7,8	5,4	171,1
19 379	21 582	31 427	34 121	26 892	7,9	1,4	17,8	9,9	3,8	169,7
10 129	11 391	19 614	27 734	16 693	8,5	1,4	9,2	9,0	0,0	174,7
11 565	12 870	17 596	21 075	15 891	10,1	0,6	5,7	10,4	0,0	173,3
11 506	13 084	19 644	24 134	16 506	11,4	1,4	1,2	9,7	0,0	183,8
9 875	14 015	20 075	21 761	16 567	31,7	0,8	1,0	13,7	0,0	177,8
8 689	16 408	22 098	27 725	20 631	13,1	2,1	1,1	8,6	0,0	183,8
13 541	16 468	20 542	23 128	18 597	21,1	1,4	8,1	9,1	0,1	180,6
11 080	12 033	14 997	16 171	13 734	31,8	0,4	5,2	9,2	0,0	176,8
11 820	13 508	19 102	21 641	16 599	22,1	0,2	8,8	11,0	0,0	164,2
13 381	15 706	19 718	21 345	17 561	9,8	1,8	8,4	15,4	0,0	184,2
11 324	13 076	15 726	17 651	14 602	14,6	0,5	0,6	17,7	0,0	174,0
22 534	23 169	25 751	31 801	25 124	28,1	0,4	5,2	16,5	0,0	174,6
9 266	9 824	20 160	22 080	15 466	5,4	0,6	1,8	10,9	0,0	176,6
16 356	18 104	19 201	21 672	18 921	6,4	0,2	0,3	17,9	0,0	177,1
15 136	17 828	25 035	28 024	21 324	13,2	1,1	3,4	11,8	0,1	176,8
18 199	20 807	26 189	29 816	23 255	12,4	2,0	3,3	12,1	0,2	179,3
15 293	17 909	26 366	29 269	22 069	12,7	0,8	2,2	12,2	0,1	175,8
21 676	25 227	34 382	36 887	29 281	12,9	2,4	1,9	10,7	0,0	189,4
17 285	20 226	26 787	29 860	23 764	20,9	2,0	1,5	13,9	1,4	187,1
17 353	21 047	28 692	31 998	24 936	12,5	1,0	2,9	10,8	3,3	173,4
16 328	18 410	28 145	31 160	23 384	9,1	1,4	9,1	10,2	2,1	174,1
15 079	16 749	25 451	30 109	22 032	34,7	1,3	0,0	9,4	0,0	180,7
19 511	23 966	30 199	32 526	26 893	13,7	0,5	6,2	12,2	0,0	168,8
13 083	14 955	19 190	23 037	17 439	12,9	0,4	6,1	14,2	0,0	169,7
20 903	23 949	28 068	30 649	25 702	14,0	0,5	5,4	13,6	0,0	167,5
20 868	26 120	29 519	31 115	26 819	15,2	0,3	5,6	13,1	0,0	165,6
18 308	21 493	28 343	32 668	25 244	17,5	1,0	4,1	12,9	0,0	172,3
16 463	23 014	33 908	34 620	27 883	17,3	0,6	2,5	11,1	5,7	173,5
17 157	21 583	28 041	30 287	24 893	14,5	0,6	8,3	12,3	0,0	167,7
17 658	20 726	29 021	33 427	25 190	13,8	0,8	5,0	12,2	0,4	168,7
18 004	21 308	30 774	33 815	26 092	12,3	0,7	5,2	12,1	0,1	167,4
13 684	18 216	23 496	26 481	20 930	8,3	0,5	11,5	12,3	0,0	166,3
11 860	13 187	26 896	30 393	19 306	9,1	0,9	7,8	13,0	0,0	171,3
18 097	23 301	29 924	32 346	26 485	15,9	0,8	3,9	12,2	0,1	169,6
17 721	19 295	25 987	27 785	22 949	7,7	2,5	9,7	13,4	0,1	166,7
20 325	25 109	33 030	36 082	28 978	15,3	0,8	7,3	11,8	0,1	169,5
16 612	21 422	28 590	31 088	25 228	12,7	0,7	6,2	11,9	0,2	168,4
15 001	19 904	29 980	35 091	25 330	13,7	0,9	6,3	10,8	1,1	169,6
16 370	18 837	25 970	29 456	22 918	13,1	1,2	3,9	16,7	0,2	168,0
14 439	15 715	31 758	35 638	24 361	10,4	1,3	5,1	10,3	0,4	172,4
16 617	18 310	22 309	24 195	20 185	3,9	0,9	1,6	11,3	0,7	167,4

Revidované výsledky ke dni 9. 12. 2010

Hrubá měsíční mzda a její složky, diference, placená doba podle podskupin zaměstnání KZAM-R

kraj: **Středočeský**

Podskupiny zaměstnání KZAM-R	Počet zaměstnanců přepočtený podle placených měsíců	Medián
		Kč/měs
7246 Montéři a opraváři silnoproudých elektrických vedení	344	32 191
7311 Výrobci, mechanici a opraváři přesných přístrojů a zařízení	105	19 389
7321 Výrobci hrnčířského, porcelánového zboží, žáruvzdorných výrobků, brus.kotoučů	81	21 170
7341 Tiskaři, sazeči (kromě obsluhy tiskárenských strojů)	22	25 239
7344 Fotografové a pracovníci v příbuzných oborech	37	26 214
7346 Sítotiskaři, deskotiskaři a textilní tiskaři	35	18 654
7411 Zpracovatelé masa, ryb vč. uzenářů a konzervovačů masa a ryb	407	19 026
7412 Zpracovatelé pekárenských a cukrářských výrobků	512	15 538
7415 Ochutnávači potravin a nápojů	10	23 833
7419 Ostatní zpracovatelé - výrobci potravinářských výrobků jinde neuvedení	218	17 503
7421 Impregnační a úpraváři dřeva	33	14 550
7422 Umělečtí truhláři, řezbáři, výrobci a opraváři výrobků ze dřeva vč. opravářů	187	24 366
8111 Obsluha důlního zařízení a razících štítů	26	24 730
8112 Obsluha zařízení pro úpravu rudných a nerudných surovin	85	18 309
8121 Obsluha zařízení při hutní výrobě kovů obsluha pecí a konvertorů	281	23 721
8122 Obsluha zařízení ve slévárně (taviči, slévači)	289	20 947
8123 Obsluha zařízení na tepelné zpracování kovů	210	21 224
8124 Obsluha zařízení na tažení a protlačování kovů	85	20 102
8125 Obsluha zařízení na tvářeni kovů ve válcovnách	292	20 261
8131 Obsluha pecí na výrobu skla a keramiky	148	19 574
8139 Obsluha ostatních zařízení na výrobu skla a keramiky	530	24 666
8141 Obsluha pily a jiného zařízení na zpracování dřeva	206	18 428
8143 Obsluha zařízení na výrobu papíru, kartonu a lepenky	75	20 767
8149 Obsluha ostatních zařízení na zpracování dřeva a v papírnách jinde neuvedená	126	13 242
8151 Obsluha drtičů, mlýnů a míchadel při chemické výrobě	21	21 736
8154 Obsluha chemických destilačních kolon a reaktorů	336	21 604
8155 Obsluha zařízení na zpracování ropy a zemního plynu	152	27 636
8156 Obsluha zařízení na zpracování radioaktivního materiálu	62	19 576
8159 Obsluha ostatních zařízení při chemické výrobě jinde neuvedená	407	18 061
8161 Obsluha zařízení při výrobě a rozvodu elektřiny	260	33 116
8162 Obsluha parních turbín, ohřivačů a motorů	189	22 000
8163 Obsluha zařízení při úpravě, čištění a rozvodu vody	342	20 444
8171 Obsluha automatických nebo poloautomatických montážních linek	1 251	20 543
8172 Obsluha průmyslových robotů	128	24 112
8180 Obsluha strojů a zařízení pro práce na železničním svršku	69	25 661
8211 Obsluha automatických nebo poloautomatických obráběcích strojů (kromě 722)	820	22 390
8212 Obsluha strojů na výrobu maltovin, vápna, cementu, prefabrikátů	250	25 961
8221 Obsluha strojů při farmaceutické výrobě	361	20 450
8223 Obsluha strojů při konečné úpravě a nanášení ochranných povlaků	669	25 744
8231 Obsluha strojů na výrobu pryžových výrobků (např. obuvi, pneumatik)	240	17 336
8232 Obsluha strojů na výrobu plastových výrobků (vč. laminování)	953	19 994
8240 Obsluha automatických nebo poloautomatických dřevoobráběcích strojů	112	17 064
8251 Obsluha tiskárenských strojů	255	23 494
8253 Obsluha strojů na výrobu předmětů z lepenky (vč.kartonáže)	60	13 705

Hrubá měsíční mzda a její složky, diference, placená doba podle podskupin zaměstnání KZAM-R

kraj: **Středočeský**

Diference				Průměr	Vybrané složky hrubé měsíční mzdy					Placená doba
1. decil	1. kvartil	3. kvartil	9. decil		prémie a odměny	příplatky za přesčas	příplatky ostatní	náhrady	odměny za pohotovost	
Kč/měs	Kč/měs	Kč/měs	Kč/měs	Kč/měs	%	%	%	%	%	hod/měs
21 994	25 459	36 975	38 994	31 283	15,3	1,4	2,4	9,5	6,0	173,0
15 430	16 958	23 969	35 970	22 183	12,2	0,4	1,9	10,4	0,6	172,4
17 525	18 887	23 304	26 609	21 558	28,5	0,5	5,4	17,5	0,0	176,2
13 860	22 413	28 782	38 139	25 638	22,7	0,2	2,9	12,0	0,0	165,4
20 879	22 704	30 931	35 073	26 872	18,3	0,5	4,6	9,2	0,0	168,6
15 025	16 050	25 068	27 741	20 534	14,2	0,3	3,0	9,4	0,0	170,8
13 107	15 981	22 123	24 459	19 090	29,2	0,9	3,5	11,5	0,1	177,6
12 089	13 959	18 620	22 210	16 641	16,6	0,9	6,2	10,5	0,0	173,7
18 882	18 898	24 432	26 035	22 618	18,7	0,0	1,9	10,8	0,0	166,3
12 378	14 393	22 357	28 144	19 096	11,1	2,2	4,6	10,8	0,1	171,7
10 590	11 068	19 831	26 162	16 225	13,7	1,0	1,5	11,3	0,3	174,6
15 824	21 727	28 441	32 544	24 714	24,3	0,8	1,7	12,0	0,1	175,5
21 239	22 191	26 802	31 675	25 526	22,4	3,0	0,9	11,6	0,0	188,8
13 762	15 674	22 831	26 207	19 343	18,7	1,2	6,6	12,1	0,0	173,3
18 583	20 786	27 119	28 517	23 791	9,2	0,3	6,9	13,9	0,0	160,7
13 817	16 723	29 312	34 305	22 766	14,5	0,6	8,6	13,8	0,0	168,4
14 621	18 083	24 641	27 895	21 508	11,5	0,8	10,8	11,6	0,0	167,5
16 400	18 170	22 761	23 816	20 312	10,7	0,7	7,0	14,2	0,0	166,6
17 510	18 842	22 355	24 494	20 880	9,9	0,2	8,3	14,8	0,0	163,8
15 271	17 194	21 477	23 181	19 489	14,8	1,2	9,2	16,3	0,0	170,7
15 871	18 841	26 735	29 835	23 508	19,5	0,6	11,6	14,1	0,0	169,3
13 108	14 240	21 808	26 101	18 758	14,8	1,5	0,4	10,0	0,0	174,9
13 898	18 766	23 605	25 685	21 010	2,5	1,2	3,4	13,0	0,0	166,8
12 077	12 767	15 214	17 828	14 187	12,5	0,2	0,6	9,7	0,0	158,0
17 399	19 427	25 272	26 994	22 099	33,8	0,3	4,8	8,2	0,0	175,4
17 896	19 557	23 912	26 275	22 020	2,2	1,6	15,1	11,9	0,1	165,9
17 324	20 500	33 872	37 631	27 658	6,3	1,5	15,6	10,4	0,0	167,2
17 599	19 155	20 651	23 121	20 379	21,2	0,1	5,6	12,4	0,0	166,4
13 963	15 898	22 006	25 334	19 139	6,1	1,1	16,6	11,0	0,1	165,8
20 377	26 057	36 174	39 697	31 755	9,6	1,6	15,2	10,4	0,3	169,8
13 587	17 065	25 883	28 655	21 627	9,5	2,1	10,3	10,2	0,4	175,8
14 966	17 448	24 080	28 259	20 989	13,8	1,0	7,4	10,6	1,6	168,7
15 264	18 323	24 162	29 919	21 398	10,2	1,2	13,3	11,1	0,0	169,5
20 122	22 042	26 687	30 130	24 808	10,4	2,4	4,8	12,1	0,0	173,6
21 901	23 811	28 144	30 680	25 808	8,1	2,7	2,8	10,8	4,4	178,7
16 726	19 105	29 976	32 447	24 114	9,7	1,0	11,5	11,4	0,1	165,6
20 335	22 309	29 369	32 638	26 284	14,3	2,3	8,0	10,5	0,1	178,5
16 835	18 749	23 975	30 993	22 094	12,3	0,4	7,5	9,4	0,0	164,1
16 450	23 685	26 992	28 196	24 276	14,2	0,3	6,4	13,3	0,0	165,4
13 440	14 948	23 389	28 379	19 287	25,8	0,5	5,4	14,5	0,0	163,8
15 536	17 615	23 077	28 481	21 085	15,3	1,1	5,6	11,3	0,0	168,4
10 351	10 602	19 866	21 574	16 222	11,2	0,2	0,4	10,9	0,0	161,0
16 014	19 167	30 139	35 542	25 795	12,8	1,3	9,8	9,5	0,0	171,3
13 156	13 396	14 318	20 513	14 945	29,4	0,2	3,2	9,5	0,0	164,3

Revidované výsledky ke dni 9. 12. 2010

Hrubá měsíční mzda a její složky, diference, placená doba podle podskupin zaměstnání KZAM-R

kraj: **Středočeský**

Podskupiny zaměstnání KZAM-R	Počet zaměstnanců přepočtený podle placených měsíců	Medián
		Kč/měs
8264 Obsluha strojů na bělení, barvení, čištění, praní, žehlení textilu	42	12 757
8271 Obsluha strojů na zpracování a konzervování masa a ryb	185	15 432
8273 Obsluha strojů na mletí zrn a koření	95	21 116
8274 Obsluha strojů na zpracování mouky, výrobu pečiva, čokolády a cukrovinek	240	23 471
8278 Obsluha strojů na výrobu nápojů	72	22 077
8281 Montážní dělníci montující mechanická zařízení (stroje, vozidla)	7 105	22 899
8282 Montážní dělníci montující elektrická zařízení	99	17 663
8283 Montážní dělníci montující elektronická zařízení	321	15 662
8284 Montážní dělníci montující výrobky z kovů, pryže a plastů	493	17 154
8287 Montážní dělníci montující výrobky z kombinovaných materiálů	190	20 270
8290 Obsluha jiných stacionárních zařízení a ostatní montážní dělníci	800	21 393
8311 Strojvedoucí	697	31 409
8313 Dělníci zabezpečující sestavování vlaků (brzdaři, výhybkáři)	991	23 504
8314 Dělníci zabezpečující jízdu vlaků v mezistaničních úsecích	263	21 586
8321 Řidiči osobních a malých dodávkových automobilů, taxikáři	301	24 961
8322 Řidiči sanitních a rzp vozů	96	20 295
8323 Řidiči autobusů, trolejbusů a tramvají	330	25 080
8324 Řidiči nákladních automobilů a tahačů	2 788	21 149
8326 Řidiči speciálních vozidel	266	24 257
8331 Obsluha zemědělských a lesních strojů	279	21 954
8332 Obsluha zemních a příbuzných strojů	362	25 517
8333 Obsluha jeřábů, zdvihacích a podobných manipulačních zařízení	543	20 792
8334 Obsluha vysokozdvížných a ostatních motorových vozíků	3 273	23 024
9132 Pomocníci a uklízeči v kancelářích, hotelích, nemocnicích a jiných zařízeních	1 249	11 966
9141 Domovníci, správci domu	66	18 158
9152 Vrátní, hlídači, uváděči a šatnářky	400	11 778
9154 Pracovníci odečítající stav elektroměrů, plynoměrů a vodoměrů	54	19 304
9161 Sběrači odpadků, popeláři	29	12 719
9162 Metaři, čističi záchodků, žump, kanálů a podobných zařízení	24	17 923
9169 Ostatní pracovníci v příbuzných oborech jinde neuvedení	16	16 001
9211 Pomocní a nekvalifikovaní dělníci v zemědělství	195	13 648
9312 Pomocní a nekvalifikovaní dělníci na stavbách a údržbě silnic, přehrad	21	19 627
9313 Pomocní a nekvalifikovaní dělníci na stavbách budov	80	22 537
9321 Pomocní a nekvalifikovaní montážní a manipulační dělníci	1 517	14 606
9322 Ruční baliči a pytlovači	339	17 485
9323 Dělníci nádvorní skupiny (pomocní montéři)	165	17 700
9331 Řidiči vozidel poháněných ručně nebo nožně	44	22 285
9333 Vazači a nosiči břemen, přístavní dělníci (dokaři)	142	18 277
9339 Pomocní a nekvalifikovaní pracovníci v dopravě, ve skladech, v telekomunikacích	2 260	18 824

Hrubá měsíční mzda a její složky, diference, placená doba podle podskupin zaměstnání KZAM-R

kraj: **Středočeský**

Diference				Průměr	Vybrané složky hrubé měsíční mzdy					Placená doba
1. decil	1. kvartil	3. kvartil	9. decil		prémie a odměny	příplatky za přesčas	příplatky ostatní	náhrady	odměny za pohotovost	
Kč/měs	Kč/měs	Kč/měs	Kč/měs	Kč/měs	%	%	%	%	%	hod/měs
9 840	11 154	14 294	18 021	13 458	9,2	0,5	6,9	12,6	0,0	172,7
13 516	14 204	17 844	20 306	16 271	3,3	1,3	10,8	14,7	0,0	168,5
15 401	18 255	23 102	26 705	21 131	27,2	2,8	4,6	12,0	0,0	188,8
13 493	16 442	26 149	28 646	22 226	17,6	1,2	8,9	9,4	0,0	177,4
13 766	16 882	24 896	28 010	21 603	20,2	0,8	6,0	10,3	0,0	175,7
17 719	19 782	25 818	27 933	22 772	15,9	0,6	8,1	11,9	0,0	166,0
13 307	13 872	23 529	26 003	18 975	6,3	1,4	5,8	13,3	0,0	174,0
14 060	14 721	18 026	22 082	16 943	17,4	0,6	7,1	10,9	0,0	164,7
14 204	15 321	20 252	21 510	17 810	17,9	0,5	6,3	10,1	0,0	168,6
9 125	16 751	24 427	29 297	20 458	23,8	1,0	3,2	11,9	0,0	172,1
13 688	16 315	24 674	27 263	20 872	7,4	0,6	8,4	10,7	0,0	171,0
27 802	29 604	33 927	36 293	31 802	5,9	2,1	16,6	11,6	0,0	167,8
20 328	21 746	25 520	27 487	23 736	5,1	2,1	15,5	10,7	0,0	166,9
18 324	19 678	24 088	25 827	22 048	5,5	2,6	15,8	10,4	0,1	173,6
15 347	18 939	35 048	40 490	26 788	11,3	1,1	6,4	11,3	0,1	172,5
17 321	18 505	22 123	24 423	20 593	4,1	4,1	16,5	7,5	1,6	195,1
17 274	22 336	28 774	31 741	24 991	17,1	4,7	10,0	9,6	0,0	210,3
13 188	16 640	24 733	28 543	21 065	19,4	1,0	3,9	10,6	0,2	177,9
20 086	22 415	26 589	28 205	24 516	18,4	2,7	4,5	11,9	0,7	187,0
16 578	18 830	28 978	38 480	24 872	29,1	1,5	3,0	10,4	0,0	189,1
19 081	22 170	28 404	30 553	25 552	21,6	1,2	4,2	12,9	0,1	177,2
15 050	17 710	25 234	29 280	21 942	17,1	1,0	5,4	10,6	0,0	173,7
17 196	19 781	25 351	27 542	22 716	14,1	0,6	6,0	11,8	0,0	169,9
9 220	10 125	14 631	17 676	12 924	11,1	0,4	3,3	10,9	0,0	172,6
11 666	14 000	24 066	32 668	19 840	9,2	0,9	3,3	9,4	0,9	169,4
9 273	10 179	13 675	17 810	12 738	9,7	1,1	11,0	9,7	0,0	174,3
14 356	15 593	20 116	20 584	17 931	20,9	0,2	0,0	11,3	0,0	163,4
8 123	8 399	15 486	18 040	12 363	7,7	2,2	10,4	8,9	0,0	182,1
10 739	14 319	24 531	26 476	18 346	14,2	1,6	4,4	12,6	2,6	169,6
10 714	12 913	18 580	26 625	16 964	1,0	3,0	13,8	5,5	0,0	190,4
9 687	10 494	15 777	19 221	13 948	21,6	0,4	0,9	12,4	0,0	177,6
13 677	16 680	20 378	23 825	19 833	14,4	1,0	0,6	10,4	0,7	171,4
13 857	17 171	26 656	29 574	22 103	7,4	0,4	1,7	11,3	0,2	171,1
9 474	10 874	19 752	22 669	15 590	11,4	0,9	7,9	11,2	0,0	169,9
12 838	15 385	20 172	23 720	18 291	18,7	0,6	3,7	10,4	0,1	172,0
10 634	12 762	22 721	25 027	18 393	11,4	0,6	5,7	9,9	0,0	174,0
16 124	17 698	25 793	29 882	22 273	21,8	0,7	1,4	10,8	0,0	172,0
12 312	16 114	20 319	21 917	18 024	11,8	1,5	3,4	11,2	0,0	175,1
13 723	16 171	21 181	24 813	19 070	9,4	0,6	7,2	11,5	0,1	171,2

Revidované výsledky ke dni 9. 12. 2010

**Průměrná měsíční odpracovaná a neodpracovaná doba zaměstnanců
podle podskupin zaměstnání KZAM-R**

kraj: Středočeský

Podskupiny zaměstnání KZAM-R	Počet zaměstnanců přečtený podle eviden. měsíců	Odpracovaná doba		Neodpracovaná doba		
		celkem	z toho přesčas	celkem	z toho	
					nemoc	dovolená
		hod/měs	hod/měs	hod/měs	hod/měs	hod/měs
1210 Ředitelé a prezidenti velkých organizací, podniků	288	152,3	0,2	17,8	0,8	13,7
1221 Ved. pracovníci v zemědělství, lesnictví, rybář. a mysliv.	127	151,5	0,7	20,2	2,4	14,4
1222 Vedoucí pracovníci v průmyslu (ve výrobě)	2 008	148,3	2,4	18,9	1,5	14,8
1223 Vedoucí pracovníci ve stavebnictví a zeměměřičtví	105	155,0	0,9	16,8	0,8	14,0
1224 Vedoucí pracovníci ve velkoobchodě a v maloobchodě	1 146	150,6	1,3	22,6	4,9	15,3
1225 Vedoucí pracovníci v restauracích a hotelích	13	161,8	11,4	22,6	5,3	11,4
1226 Ved. pracovníci v dopr., skladování, telekom. a na pošt. úř.	584	143,2	1,9	23,6	2,6	16,3
1227 Ved. prac. v organ.zaměřených na poskytování obch.služ.	115	149,6	0,3	21,3	0,4	17,4
1228 Ved.prac. v pečovatel., úklidových a podobných službách	14	154,9	0,0	18,2	1,7	14,0
1229 Ved. pracovních dílčích celků jinde neuved. (kult.,zdrav.)	171	150,5	2,3	21,1	2,0	15,9
1231 Vedoucí pracovníci finančních a hospodářských útvarů	380	149,5	0,3	20,7	1,0	15,3
1232 Ved. prac. personálních útvarů a útvarů průmysl. vztahů	112	149,9	0,6	20,5	1,0	14,9
1233 Vedoucí pracovníci obytných útvarů (vč. průzkumu trhu)	357	150,1	0,9	20,7	1,4	15,7
1234 Ved. prac. reklamních útvarů a útvarů pro styk s veřejností	80	153,8	2,9	20,3	1,3	16,2
1235 Vedoucí pracovníci zásobovacích útvarů	210	147,7	1,1	22,8	2,1	16,0
1236 Vedoucí pracovníci výpočetních útvarů	68	147,6	0,6	21,9	0,7	16,5
1237 Vedoucí pracovníci výzkumných a vývojových útvarů	167	146,6	0,9	21,4	1,1	15,9
1239 Vedoucí pracovníci ostatních útvarů jinde neuvedení	304	145,3	0,6	23,1	2,5	15,0
1311 Vedoucí, ředitelé v zemědělství, lesnictví, rybářství	38	150,5	0,2	22,6	4,2	13,3
1312 Vedoucí, ředitelé v průmyslu (ve výrobě)	252	151,7	2,5	19,8	2,1	13,6
1313 Vedoucí, ředitelé ve stavebnictví a zeměměřičtví	21	156,6	0,3	16,0	0,0	12,4
1314 Vedoucí, ředitelé ve velkoobchodu a maloobchodu	550	151,7	2,8	23,0	3,9	16,0
1315 Vedoucí, ředitelé v restauracích a hotelích	62	151,5	1,8	22,6	3,2	13,7
1316 Vedoucí v dopravě, sklad., telekomun. a na pošt. úřadech	248	145,9	3,0	26,3	3,3	16,5
1317 Ved., ředitelé v podnicích poskytujících obchodní služby	145	148,5	0,9	27,8	2,4	16,6
1318 Vedoucí, ředitelé pečovatelských, úklidových a pod. služ.	16	155,5	0,2	17,4	1,8	14,3
1319 Vedoucí, ředitelé malých organizací ostatní (kult.,zdrav.)	54	152,3	2,1	20,9	1,8	16,7
2111 Fyzikové a astronomové	133	148,6	0,5	24,2	1,3	16,1
2113 Chemici	241	148,6	5,7	21,0	1,7	16,9
2114 Geologové, geofyzici, geodeti, hydrologové apod.	20	156,5	6,4	17,1	1,1	14,0
2119 Ostatní vědci a odborníci v příbuz. oborech jinde neuved.	328	149,5	3,4	19,1	2,1	14,5
2122 Statistickí	33	149,1	1,6	19,7	0,4	16,0
2131 Projektanti a analytici výpočetních systémů	241	147,2	1,7	19,0	1,8	14,7
2132 Programátoři	222	153,4	2,6	19,5	1,5	14,5
2139 Ostatní odborníci zabývající se výp. tech. jinde neuvedení	314	150,2	1,3	20,9	1,3	16,0
2142 Projektanti staveb a areálů, stavební inženýři	167	149,7	2,0	21,3	4,3	14,5
2143 Projektanti elektrotechnických zařízení, elektroinženýři	262	151,6	3,1	20,5	1,9	14,1
2144 Projektanti elektronických syst. a telekomunikačních sítí	186	151,0	4,0	22,8	2,1	16,5
2145 Projektanti a konstruktéři strojních zařiz., strojní inženýři	633	145,7	1,3	22,6	1,6	15,2
2146 Chemičtí inženýři, technologové	160	145,3	0,9	23,0	2,1	17,1
2149 Ostatní architekti, projektanti, konstrukt.a techn.inženýři	691	146,8	2,4	20,8	2,2	15,4
2211 Bakteriologové, biologové, ekologové, zoologové	60	148,3	1,4	23,3	0,9	17,3
2212 Farmakologové, anatomové, biochemici,fyziolog., patolog.	30	149,6	1,8	23,6	2,8	15,9
2213 Agronomové, šlechtitelé a odborníci v příbuzných oborech	99	154,8	0,1	18,3	1,0	14,6

Revidované výsledky ke dni 9. 12. 2010

**Průměrná měsíční odpracovaná a neodpracovaná doba zaměstnanců
podle podskupin zaměstnání KZAM-R**

kraj: **Středočeský**

Podskupiny zaměstnání KZAM-R	Počet zaměstnanců přečtený podle eviden. měsíců	Odpracovaná doba		Neodpracovaná doba		
		celkem	z toho přesčas	celkem	z toho	
					nemoc	dovolená
		hod/měs	hod/měs	hod/měs	hod/měs	hod/měs
2221 Lékaři, ordináři (kromě zubních lékařů)	995	157,9	8,1	23,4	2,4	17,8
2224 Farmaceuti, magistři v lékárně, lékárníci	76	151,4	2,9	24,1	2,7	16,5
2311 Vědeckopedagogičtí pracovníci	21	149,5	0,0	24,0	0,0	24,0
2359 Ost.odb.pedagogičtí prac.jinde neuvedení (odb.instruktoři)	14	145,4	1,5	19,2	1,0	14,9
2411 Odborní pracov. na úseku účetnictví, financí, daní, apod.	579	146,4	0,6	25,8	3,8	16,5
2412 Odbor. pracovníci na úseku zaměstnaneckých, pers. věcí	169	147,4	0,7	22,2	2,3	15,2
2413 Odborní pracovníci v bankovníctví a pojišťovnictví	917	146,4	0,9	26,5	4,4	17,2
2419 Ostatní odborní pracovníci v oblasti podnikání	1 537	147,4	3,0	19,1	1,9	14,6
2421 Právníci, právní poradci (mimo advokacie a soudnictví)	39	147,2	0,3	21,1	2,4	14,2
2429 Ostatní odborníci v právní oblasti jinde neuvedení	16	137,9	0,4	25,1	3,1	16,0
2432 Odborní pracovníci knihoven (kromě řadových)	11	149,5	0,2	29,4	5,2	21,6
2433 Odborní pracovníci v informacích (např. vti)	20	142,6	2,7	23,7	1,0	16,2
2441 Ekonomové - vědecktí pracovníci, specialisté, experti	411	147,8	1,4	22,7	2,8	15,6
2447 Tlumočníci a překladatelé	11	140,5	0,9	24,8	5,7	16,2
2451 Spisovatelé, autoři, kritikové, novináři, redaktori	52	153,4	0,0	22,1	2,2	14,7
2458 Umělečtí designéři a návrháři	43	149,0	3,4	20,4	2,7	14,2
2470 Odborní administrativní pracovníci jinde neuvedení	255	149,1	0,3	24,6	2,6	16,5
3111 Technici ve fyzikálních a příbuzných oborech	106	144,7	0,8	26,6	3,0	17,0
3112 Stavební technici	646	152,1	2,5	20,4	3,0	14,4
3113 Elektrotechnici	711	150,0	6,1	21,3	2,3	15,6
3114 Elektronici a technici v radiokomunikacích a telekomunik.	310	150,7	6,5	22,1	2,4	16,0
3115 Strojírenští technici	3 713	144,3	2,9	23,0	2,6	15,0
3116 Chemičtí technici	504	145,4	2,5	23,2	2,6	15,7
3117 Důlní a hutní technici	82	139,2	1,3	22,9	1,6	15,1
3118 Technici v kartografii, kresličtí a zeměměřiči	237	147,2	0,5	23,4	2,7	14,5
3119 Ostatní techničtí pracovníci jinde neuvedení	2 485	148,7	2,9	21,9	2,6	15,2
3121 Poradci ve výpočetní technice	137	150,0	1,1	22,5	2,5	15,6
3122 Operátoři a obsluha výpočetní techniky	286	148,8	1,7	21,9	2,1	16,1
3123 Operátoři průmyslových robotů, nc strojů	125	145,6	6,5	25,4	5,5	14,5
3129 Ostatní technici ve výpočetní technice jinde neuvedení	38	152,2	3,0	19,8	1,3	16,0
3133 Obsluha vysílacího a telekomunikačního zařízení	25	135,1	2,3	31,0	11,3	17,3
3134 Obsluha lékařských zařízení	125	155,0	12,6	29,1	5,2	19,8
3151 Kolaudační technici a technici protipožární ochrany	82	152,1	11,2	23,5	3,9	16,3
3152 Bezpečnostní tech.a tech. pro kontrolu zdravotní nezávad.	537	144,9	2,3	24,5	3,9	14,9
3160 Technici železničního provozu	1 088	149,8	13,6	21,2	2,6	15,8
3211 Technici a laboranti v oblasti biologie a v příbuz. oborech	421	147,1	5,1	28,7	5,2	18,7
3212 Technici v agronomii, v lesnictví a v zemědělství	490	152,2	0,8	20,5	2,5	14,5
3221 Asistenti zdravotničtí	37	153,1	3,9	18,9	2,7	12,2
3223 Dietetici a odborníci na výživu	33	154,4	6,4	26,6	4,1	18,2
3224 Optici a optometřičtí	14	158,6	3,8	17,4	0,3	16,4
3226 Rehabilitační a fyzioterapeutičtí pracovníci	209	144,1	1,3	29,7	7,4	17,3
3228 Farmaceutičtí asistenti	96	146,6	2,0	28,6	4,7	18,4
3229 Ostatní střední zdravotničtí pracovníci jinde neuvedení	171	143,1	6,4	28,1	5,6	16,1
3231 Ošetřovatelé, všeobecné zdravotní sestry	2 340	147,1	5,1	24,9	4,8	17,1

Revidované výsledky ke dni 9. 12. 2010

**Průměrná měsíční odpracovaná a neodpracovaná doba zaměstnanců
podle podskupin zaměstnání KZAM-R**

kraj: Středočeský

Podskupiny zaměstnání KZAM-R	Počet zaměstnanců přepracovaný podle eviden. měsíců	Odpracovaná doba		Neodpracovaná doba		
		celkem	z toho přesčas	celkem	z toho	
					nemoc	dovolená
		hod/měs	hod/měs	hod/měs	hod/měs	hod/měs
3232 Ženské sestry, porodní asistentky	199	146,5	2,5	22,1	3,0	16,8
3233 Sestry pro péči o dítě	203	149,6	5,5	21,3	2,1	17,4
3235 Sestry pro intenzivní péči	268	150,2	9,0	26,1	6,0	17,8
3342 Pedagogové v oblasti dalšího vzdělávání	40	142,9	1,7	27,0	7,4	16,5
3349 Ostatní pedagogové jinde neuvedení	118	132,8	2,2	32,8	2,8	27,3
3412 Pojišťovací agenti	117	144,1	0,1	27,8	4,4	16,1
3415 Obchodní cestující, prof. poradci v obchodě, obch.zástupci	1 092	150,0	0,6	21,6	3,7	14,4
3416 Nákupčí	971	146,3	0,9	24,5	3,4	15,8
3417 Odhadci a zbožiznalci	63	148,0	2,6	25,0	4,6	16,0
3419 Ostatní pracovníci - obchodní zprostředkovatelé jinde n.	24	146,9	0,0	25,1	3,9	17,3
3421 Obchodní agenti	948	146,7	1,1	23,5	3,4	14,6
3422 Odbytoví a přepravní agenti	1 629	146,8	2,0	26,0	4,1	15,9
3429 Ostatní obchodní agenti a makléři jinde neuvedení	12	149,2	0,2	24,0	5,0	14,8
3431 Odborné sekretářky, sekretáři	339	148,7	0,6	23,1	2,8	15,7
3433 Prac. v oblasti účetnictví,fakturace,rozpočet., kalkulace	2 313	147,9	0,8	22,8	2,9	15,1
3434 Pracovníci v oblasti statistiky a matematiky	41	143,6	0,8	27,7	4,5	15,2
3435 Pracovníci v oblasti práce a mezd (kromě účetních)	49	143,6	0,1	25,9	2,7	16,4
3436 Referenti osobních oddělení	273	146,5	1,1	23,1	2,4	15,2
3439 Ostatní odborní administrativní pracovníci jinde neuvedení	1 360	147,0	1,4	24,5	3,9	15,4
3449 Ostatní celní a daňoví pracovníci a prac. v příb. oborech	47	143,9	0,0	27,9	1,9	18,3
3471 Aranžéři, průmysloví a komerční návrháři,bytoví architekti	41	146,1	0,2	27,2	8,2	15,9
4112 Kancelářští pracovníci a obsluha zařiz. na zpracování textu	146	143,0	1,4	26,2	5,9	16,4
4113 Pracovníci přípravy dat výpočetní techniky	105	143,3	0,9	28,4	6,7	14,9
4115 Sekretářky, sekretáři	1 158	147,2	1,4	24,2	4,1	15,2
4121 Nižší účetní	288	148,2	0,5	24,0	3,7	15,8
4123 Nižší finanční, daňoví úředníci a úředníci v příb. oborech	65	149,3	0,7	23,5	2,7	16,4
4131 Úředníci ve skladech	3 573	146,9	3,6	26,9	5,7	15,7
4132 Úředníci ve výrobě (např. výrobní plánovači)	506	144,0	3,0	24,9	4,1	14,3
4133 Úředníci v dopravě a v přepravě (dispečeri, kontr. apod.)	631	152,6	2,8	20,5	3,0	14,5
4141 Řadoví knihovníci, archiváři, evidenční pracovníci	28	140,2	0,1	31,4	9,5	15,8
4142 Poštovní doručovatelé, úředníci v třídárnách	1 701	137,8	4,5	28,7	6,4	16,3
4190 Ostatní nižší úředníci jinde neuvedení	251	147,1	1,2	22,3	3,2	14,5
4211 Pokladníci (v bankách, pojišťov., spořitelnách, na poště)	266	144,1	1,3	25,8	4,8	16,9
4212 Úředníci na přepážkách a směnárníci	1 030	139,7	3,3	26,2	5,7	16,0
4213 Pokladníci v obchodě, společném stravování apod.	1 020	144,9	2,0	29,0	11,9	14,9
4214 Prodavači vstupenek, jízdenek apod.	300	147,5	7,2	25,1	4,2	17,9
4215 Bookmakeři, krupiéři a úředníci sázkových kancelář	172	155,7	3,5	17,5	1,4	13,2
4216 Inkasisté (výběři dluhů)	25	145,8	2,8	26,8	2,0	16,3
4222 Recepční	145	151,8	3,3	21,9	4,0	14,9
4223 Telefonisté	84	149,3	0,9	23,9	5,8	16,7
4224 Informátoři	24	142,0	4,2	28,6	9,1	14,7
5121 Pracovníci dohlížející nad obsluh. personálem, hospodyně	60	152,5	3,4	21,0	3,0	14,1
5122 Kuchaři	886	144,3	2,6	28,2	9,6	14,0
5123 Čišníci, servírky	99	159,9	5,6	17,0	2,7	12,4

Revidované výsledky ke dni 9. 12. 2010

**Průměrná měsíční odpracovaná a neodpracovaná doba zaměstnanců
podle podskupin zaměstnání KZAM-R**

kraj: Středočeský

Podskupiny zaměstnání KZAM-R	Počet zaměstnanců přepracovaný podle eviden. měsíců	Odpracovaná doba		Neodpracovaná doba		
		celkem	z toho přesčas	celkem	z toho	
					nemoc	dovolená
		hod/měs	hod/měs	hod/měs	hod/měs	hod/měs
5132 Pečovatelé a pomoc. ošetřovat. v zařiz.soc. péče, v nemoc.	1 076	147,1	5,7	26,8	7,6	16,6
5139 Ostatní pečovatelé a pomocní ošetřovatelé jinde neuved.	12	142,1	11,5	39,6	17,2	18,6
5144 Maséři	22	143,6	0,2	27,7	13,0	13,5
5161 Hasiči, požárníci	282	149,2	7,1	20,4	2,2	16,5
5169 Ostatní pracovníci ochrany a ostrahy jinde neuvedení	960	153,2	8,4	21,2	6,2	12,7
5211 Prodavači v obchodech	4 175	146,0	2,0	27,3	9,3	14,8
6111 Pěstitelé polních plodin	116	145,7	5,8	37,7	8,5	9,5
6112 Ovocnáři, vinaři, a ostatní pěst. plodin rost. na stromech	41	147,8	4,6	29,8	5,6	15,5
6113 Zahradníci a pěstitelé zahradních plodin a sazenic	78	161,7	11,6	21,7	2,6	11,4
6121 Chovatelé hospodářských zvířat (kromě drůbeže a včel)	157	156,2	7,9	24,0	8,0	13,4
6122 Chovatelé drůbeže	286	150,1	3,1	26,4	11,3	12,5
6124 Chovatelé hospodářských zvířat, drůbeže, včel apod.	32	144,8	1,4	19,5	2,3	15,8
6129 Ostatní chovatelé, ošetřovatelé zvířat jinde neuvedení	40	148,0	9,8	35,2	15,6	13,7
6141 Dělníci pro pěstění a ošetřování lesa	188	139,0	3,9	35,0	9,7	12,6
7113 Horníci pro dobývání nerudných surovin a kamenolamači	13	127,7	2,5	46,1	15,8	22,6
7115 Dělníci pro opracovávání kamene (vč.oprac.žuly,mramoru)	24	131,2	2,1	44,8	3,9	10,8
7121 Zedníci z tradičních materiálů (bambus, hlína atd.)	14	136,8	1,1	40,2	11,0	17,1
7122 Zedníci, kameníci, omítkáři	405	148,1	5,7	28,4	8,2	13,5
7123 Betonáři, děl.specializovaní na pokládání beton. povrchů	354	149,7	10,7	28,9	9,4	14,3
7124 Tesaři a truhláři	99	147,0	4,6	28,5	8,7	13,8
7125 Stavební montážníci	30	163,3	15,2	25,3	9,0	14,2
7129 Ostatní stavební děl. stav. výroby a prac. v ost. oborech	400	155,3	9,2	31,4	7,8	14,6
7136 Instalatéři, potrubáři, stavební zámečníci, klempíři	470	147,8	6,6	25,4	5,2	15,4
7137 Stavební a provozní elektrikáři	171	151,7	7,9	22,1	2,9	15,2
7139 Ostatní dělníci zajišťující dokončovací stavební práce	20	145,8	5,7	34,4	15,3	12,5
7142 Lakýrníci a pracovníci v příbuzných oborech	947	140,7	3,0	28,0	6,1	15,9
7211 Formíři a jádraři	70	126,6	2,7	43,5	20,8	12,2
7212 Svářeči, řezači plamenem a páječi	2 819	136,6	2,8	30,7	6,7	15,2
7213 Výrobci a opraváři výrobků a dílů z plechů	794	137,9	2,6	27,7	5,1	15,2
7214 Montéři kovových konstrukcí	322	143,8	5,9	28,3	6,2	16,1
7215 Montéři lan a zdvihacích zařiz. (např. na lodích, letadel)	15	146,8	3,9	26,9	3,2	16,1
7221 Kováři, obsluha kovacích lisů, obsluha bucharů	639	136,4	3,5	31,1	5,3	14,6
7222 Nástrojaři, kovomodeláři, kovodělníci, zámečníci	5 074	141,1	4,5	27,4	6,2	14,9
7223 Seřizovači a obsluha obráběcích strojů	1 498	140,3	4,0	26,9	5,2	14,6
7224 Brusiči, leštiči a ostříči nástrojů	79	124,0	2,9	41,8	10,8	13,2
7228 Kovolijci, cizeléři	34	125,7	4,9	44,5	18,6	13,0
7231 Mechanici a opraváři motorových vozidel	1 165	143,6	4,6	25,9	4,6	14,8
7234 Mechanici a opraváři kolejových vozidel	377	138,2	5,0	28,4	5,3	15,5
7235 Mechanici obráběcích, zemědělských strojů a prům. zařiz.	2 458	144,5	5,1	24,8	4,3	14,8
7239 Ostatní mechanici a opraváři strojů a zařízení bez elektro	740	141,0	3,9	27,2	4,3	15,1
7241 Elektromech.a seřizovači různých typů elektrických zařiz.	2 175	144,9	4,9	24,5	5,0	14,7
7242 Mechanici, opraváři a seřizovači elektr. částí aut, letadel	192	133,8	3,7	34,2	5,2	18,8
7243 Mechanici, seřizovači, opraváři elektronických zařízení	911	146,1	7,2	26,1	5,5	14,6
7244 Telefonní a telegrafní mechanici, montéři a opraváři	59	143,4	4,2	23,8	4,8	17,2

Revidované výsledky ke dni 9. 12. 2010

**Průměrná měsíční odpracovaná a neodpracovaná doba zaměstnanců
podle podskupin zaměstnání KZAM-R**

kraj: **Středočeský**

Podskupiny zaměstnání KZAM-R	Počet zaměstnanců přečtený podle eviden. měsíců	Odpracovaná doba		Neodpracovaná doba		
		celkem	z toho přesčas	celkem	z toho	
					nemoc	dovolená
		hod/měs	hod/měs	hod/měs	hod/měs	hod/měs
7246 Montéři a opraváři silnoproudých elektrických vedení	353	149,6	9,5	23,3	3,6	15,8
7311 Výrobci, mechanici a opraváři přesných přístrojů a zařízení	110	147,1	3,0	25,2	4,1	16,9
7321 Výrobci hrnčířského, porcelán. zboží, žáruvzdor. výrobků	85	135,2	4,6	40,8	7,0	18,8
7341 Tiskaři, sazeči (kromě obsluhy tiskárenských strojů)	23	144,3	1,7	21,1	1,4	15,6
7344 Fotografové a pracovníci v příbuzných oborech	38	149,7	3,2	18,9	3,3	12,9
7346 Sítotiskaři, deskotiskaři a textilní tiskaři	36	151,7	1,6	19,1	1,1	12,8
7411 Zpracovatelé masa, ryb vč. uzenářů a konzerv. masa a ryb	435	147,2	4,4	30,0	9,8	14,5
7412 Zpracovatelé pekárenských a cukrářských výrobků	546	145,0	5,8	28,4	7,6	14,1
7415 Ochutnávači potravin a nápojů	10	147,5	0,2	18,8	0,0	12,6
7419 Ostatní zpracovatelé - výrobci potravinářských výrobků	233	143,6	4,9	28,2	8,6	14,4
7421 Impregnační a úpraváři dřeva	35	149,2	4,9	25,2	5,4	12,9
7422 Umělec. truhláři, řezbáři, výrobci a oprav.výrobků ze dřeva	200	143,0	6,2	32,1	10,1	15,8
8111 Obsluha důlního zařízení a razících štítů	27	166,5	15,2	22,1	2,0	13,5
8112 Obsluha zařízení pro úpravu rudných a nerudných surovin	91	142,8	5,5	30,3	9,2	15,8
8121 Obsluha zařízení při hutní výrobě kovů obsluha pecí	308	121,8	1,7	38,9	5,8	14,2
8122 Obsluha zařízení ve slévárenství (taviči, slévači)	315	133,2	3,9	35,1	11,3	13,2
8123 Obsluha zařízení na tepelné zpracování kovů	222	138,1	4,2	29,2	7,3	15,5
8124 Obsluha zařízení na tažení a protlačování kovů	92	131,3	3,4	35,1	11,6	14,5
8125 Obsluha zařízení na tváření kovů ve válcovnách	316	129,9	1,0	33,9	9,9	16,8
8131 Obsluha pecí na výrobu skla a keramiky	154	133,8	6,3	36,8	6,0	14,5
8139 Obsluha ostatních zařízení na výrobu skla a keramiky	557	132,7	3,5	36,5	6,9	12,7
8141 Obsluha pily a jiného zařízení na zpracování dřeva	223	145,4	5,9	29,0	10,8	13,8
8143 Obsluha zařízení na výrobu papíru, kartonu a lepenky	79	138,4	4,3	28,2	6,7	14,8
8149 Obsluha ostatních zařiz.na zpracování dřeva a v papírnách	134	134,6	1,1	23,4	9,3	12,1
8151 Obsluha drtičů, mlýnů a míchadel při chemické výrobě	21	153,4	3,8	21,9	6,3	12,3
8154 Obsluha chemických destilačních kolon a reaktorů	344	143,5	4,4	22,4	2,9	17,0
8155 Obsluha zařízení na zpracování ropy a zemního plynu	154	147,6	5,7	19,6	1,5	15,5
8156 Obsluha zařízení na zpracování radioaktivního materiálu	63	144,6	0,7	21,9	2,1	17,5
8159 Obsluha ostat. zařízení při chemické výrobě jinde neuved.	422	141,8	3,8	24,0	4,6	14,9
8161 Obsluha zařízení při výrobě a rozvodu elektřiny	263	150,1	9,7	19,6	1,9	16,7
8162 Obsluha parních turbín, ohřivačů a motorů	196	151,5	10,6	23,9	6,0	15,5
8163 Obsluha zařízení při úpravě, čištění a rozvodu vody	351	145,6	5,3	23,0	4,1	16,3
8171 Obsluha automatických nebo poloaut. montážních linek	1 323	140,2	5,1	29,1	7,3	13,7
8172 Obsluha průmyslových robotů	137	142,7	9,5	30,3	10,0	13,7
8180 Obsluha strojů a zařízení pro práce na železničním svršku	71	154,8	13,8	23,7	4,4	15,3
8211 Obsluha automat. nebo poloaut. obráb.strojů (kromě 722)	899	131,9	3,3	33,5	7,2	13,6
8212 Obsluha strojů na výrobu maltovin, vápna, cementu	257	154,8	10,9	23,3	4,6	14,7
8221 Obsluha strojů při farmaceutické výrobě	377	139,6	2,8	24,4	6,1	13,1
8223 Obsluha strojů při konečné úpravě ochranných povlaků	701	135,5	2,4	29,8	6,4	15,1
8231 Obsluha strojů na výrobu pryžových výrobků (např. obuvi)	252	133,9	2,1	29,8	6,7	11,7
8232 Obsluha strojů na výrobu plast. výrobků (vč. laminování)	1 010	138,9	3,8	29,4	8,2	13,8
8240 Obsluha automat. nebo poloautom. dřevoobráběcích strojů	120	133,5	0,9	27,9	10,3	12,1
8251 Obsluha tiskárenských strojů	265	149,4	7,6	21,6	5,6	13,5
8253 Obsluha strojů na výrobu předm. z lepenky (vč.kartonáže)	64	133,4	1,1	30,8	11,1	14,2

Revidované výsledky ke dni 9. 12. 2010

**Průměrná měsíční odpracovaná a neodpracovaná doba zaměstnanců
podle podskupin zaměstnání KZAM-R**

kraj: **Středočeský**

Podskupiny zaměstnání KZAM-R	Počet zaměstnanců přepracovaný podle eviden. měsíců	Odpracovaná doba		Neodpracovaná doba		
		celkem	z toho přesčas	celkem	z toho	
					nemoc	dovolená
		hod/měs	hod/měs	hod/měs	hod/měs	hod/měs
8264 Obsluha strojů na bělení, barvení, čištění, praní, žehlení	44	140,4	2,2	32,1	7,9	18,4
8271 Obsluha strojů na zpracování a konzervování masa a ryb	202	132,0	5,6	36,0	12,5	14,6
8273 Obsluha strojů na mletí zrn a koření	98	161,6	17,5	26,8	3,6	16,7
8274 Obsluha strojů na zpracování mouky, výrobu pečiva	253	151,1	7,9	25,9	7,9	14,7
8278 Obsluha strojů na výrobu nápojů	75	147,4	6,5	28,1	4,3	16,0
8281 Montážní dělníci montující mechanická zařízení (stroje)	7 554	135,4	2,9	30,5	8,4	15,0
8282 Montážní dělníci montující elektrická zařízení	108	139,6	2,7	34,3	4,6	14,2
8283 Montážní dělníci montující elektronická zařízení	342	136,5	1,6	28,0	8,7	12,9
8284 Montážní dělníci montující výrobky z kovů, pryže a plastů	526	141,1	1,9	27,3	10,0	12,4
8287 Montážní dělníci montující výrobky z kombinovaných mat.	214	137,9	4,7	34,0	7,3	13,4
8290 Obsluha jin.stacionárních zařízení a ost. montážní dělníci	839	143,3	5,0	27,4	6,6	14,8
8311 Strojvedoucí	717	144,1	10,4	23,5	3,8	15,6
8313 Dělníci zabezpeč. sestavování vlaků (brzdaři, výhybkáři)	1 021	144,5	10,1	22,0	4,4	15,2
8314 Dělníci zabezpečující jízdu vlaků v mezistaničních úsecích	274	149,3	12,8	23,9	5,9	15,7
8321 Řidiči osobních a malých dodávkov. automobilů, taxikáři	310	148,2	4,4	24,2	4,4	16,1
8322 Řidiči sanitních a rzp vozů	99	173,3	28,4	21,0	4,6	14,4
8323 Řidiči autobusů, trolejbusů a tramvajů	342	182,3	35,9	26,7	5,9	16,9
8324 Řidiči nákladních automobilů a tahačů	2 894	153,6	5,2	24,1	5,6	13,2
8326 Řidiči speciálních vozidel	275	161,6	15,3	24,8	5,0	16,5
8331 Obsluha zemědělských a lesních strojů	293	162,4	14,7	25,9	7,8	11,5
8332 Obsluha zemních a příbuzných strojů	373	150,2	7,5	26,8	4,1	15,5
8333 Obsluha jeřábů, zdvihacích a podob. manipulačních zařiz.	576	145,7	6,1	27,6	8,2	15,1
8334 Obsluha vysokozdvíhacích a ostatních motorových vozíků	3 425	141,9	3,6	27,8	6,7	15,1
9132 Pomocníci a uklízeči v kancelář., hotel., nemocnicích ap.	1 327	143,8	2,1	28,6	8,7	14,0
9141 Domovníci, správci domu	68	148,7	3,2	20,7	4,5	14,0
9152 Vrátní, hlídači, uváděči a šatnářky	421	150,6	4,7	23,3	7,9	13,5
9154 Pracovníci odečítající stav elektroměrů, plynom.,vodoměrů	56	140,1	0,9	23,3	4,4	16,3
9161 Sběrači odpadků, popeláři	31	157,2	10,6	24,2	9,6	13,7
9162 Metaři, čistíči záchodků, žump, kanálů a podob. zařízení	26	136,4	5,3	33,0	10,8	16,5
9169 Ostatní pracovníci v příbuzných oborech jinde neuvedení	17	174,5	20,6	15,4	2,8	9,3
9211 Pomocní a nekvalifikovaní dělníci v zemědělství	220	139,1	2,4	38,3	6,7	12,7
9312 Pomocní a nekvalifik. dělníci na stavbách a údržbě silnic	21	149,0	4,2	22,4	1,5	14,4
9313 Pomocní a nekvalifikovaní dělníci na stavbách budov	86	139,4	5,3	31,3	10,8	14,7
9321 Pomocní a nekvalifikovaní montážní a manipulační dělníci	1 656	138,8	4,7	30,7	6,4	12,1
9322 Ruční baliči a pytlovači	359	144,5	2,7	27,4	8,1	14,9
9323 Dělníci nádvorní skupiny (pomocní montéři)	175	147,3	6,8	26,2	5,6	12,7
9331 Řidiči vozidel poháněných ručně nebo nožně	48	142,2	3,1	29,3	10,2	16,3
9333 Vazači a nosiči břemen, přístavní dělníci (dokaři)	150	147,3	7,9	27,4	7,9	15,5
9339 Pomocní a nekvalif. prac. v dopr., ve skladech, v telekom.	2 412	141,3	4,4	29,6	8,0	15,0



Dodatek

Technický popis šetření

Dodatek – Technický popis šetření

Technický popis šetření přibližuje metodické postupy používané při zpracování podnikatelské sféry Regionální statistiky ceny práce (RSCP-PS). Popis je rozdělen do pěti kapitol: metoda výběru ekonomických subjektů, vstupní údaje, nejdůležitější sledované veličiny, dopočtové metody a definice vybraných pojmů.

1. Metoda výběru ekonomických subjektů

Kapitola popisuje základní soubor šetření, strukturu výběrového souboru a postup při výběru ekonomických subjektů (ES).

1.1. Základní soubor

Základním souborem RSCP-PS jsou aktivní ekonomické subjekty z registru ekonomických subjektů Českého statistického úřadu (ČSÚ), které mají 10 a více zaměstnanců a přísluší do podnikatelské sféry a do institucionálních sektorů nefinančních podniků, finančních institucí nebo vládních institucí. Ekonomické subjekty, které přísluší do podnikatelské sféry, odměňují zaměstnance mzdou podle § 109, odst. 2 zákona č. 262/2006 Sb., zákoníku práce, ve znění pozdějších předpisů. Způsob odměňování se zjišťuje pomocí registru „Automatizovaného rozpočtového informačního systému“ (ARIS), který je spravován Ministerstvem financí. Registr ekonomických subjektů (RES) je detailně popsán na internetových stránkách ČSÚ (www.czso.cz).

1.2. Struktura výběrového souboru

Statistické šetření RSCP-PS za 1. - 3. čtvrtletí 2009 zahrnuje 3352 ekonomických subjektů, které reprezentují přibližně 1273 tisíc zaměstnanců. Strukturu výběrového souboru RSCP-PS bez non-response (dále jen výběrový soubor) ukazují z různých pohledů pro 1. - 3. čtvrtletí 2009 následující tabulky.

Výběrový soubor RSCP podnikatelské sféry			
	RSCP-PS Celkem	RSCP-PS – kraj Středočeský	
		se sídlem v kraji	se sídlem mimo kraj
Počet ekonomických subjektů	3 352	318	388
Počet zaměstnanců	1 273 tisíc	95 tisíc	39 tisíc

Tabulka 1

Odvětvová skladba výběrového souboru RSCP-PS – kraj Středočeský			
Kód CZ-NACE		Počet ekonomických subjektů	
		se sídlem v kraji	se sídlem mimo kraj
A	Zemědělství, lesnictví a rybnářství	24	6
B	Těžba a dobývání	2	10
C	Zpracovatelský průmysl	151	88
D	Výroba a rozvod elektřiny, plynu, tepla	3	6
E	Zásobování vodou, činnosti související s odpady	6	9
F	Stavebnictví	22	19
G	Obchod, opravy motorových vozidel	44	91
H	Doprava a skladování	25	20
I	Ubytování, stravování a pohostinství	3	11
J	Informační a komunikační činnosti	2	22
K	Peněžnictví a pojišťovnictví		30
L	Činnosti v oblasti nemovitostí	2	4
M	Profesní, vědecké a technické činnosti	2	8
N	Administrativní a podpůrné činnosti	12	41
O	Veřejná správa, obrana, sociální zabezpečení	2	4
P	Vzdělávání	2	5
Q	Zdravotní a sociální péče	12	6
R	Kulturní, zábavní a rekreační činnosti	4	5
S	Ostatní činnosti		3

Tabulka 2

1.3. Výběr

Výběr ekonomických subjektů v RSCP-PS lze charakterizovat jako jednostupňový stratifikovaný výběr. Výběrovými jednotkami jsou ekonomické subjekty, na které se v případě vybrání vztahuje zpravodajská povinnost. Statistickými jednotkami jsou zaměstnanci, kteří jsou nositeli sledovaných statistických znaků. Základní soubor (ZS) je rozdělen do oblastí (strat) podle:

- regionů (krajů),
- velikostních kategorií,
- odvětvových skupin.

Regionem se z hlediska výběru jednotek rozumí kraj ve smyslu ústavního zákona č. 347/1997 Sb. v platném znění. Ke stratifikaci výběrové opory jsou použity tři velikostní kategorie ekonomických subjektů uvedené v tabulce 3 – Velikostní kategorie pro výběr. Stratifikační třídění obsahuje dvanáct odvětvových skupin z vybraných institucionálních sektorů podnikatelské sféry.

Vymezení strat je provedeno na základě podobnosti v charakteru ekonomické činnosti a podobnosti v zaměstnanecké struktuře.

V jednotlivých oblastech ZS, vzniklých jeho rozdělením dle příslušných stratifikačních kritérií, je vybrán stanovený podíl ekonomických subjektů. Největší subjekty s 250 a více zaměstnanci jsou zařazeny do šetření všechny (výběr s pravděpodobností rovnou 1). Menší subjekty s 10 až 249 zaměstnanci jsou vybírány v jednotlivých stratech systematickým náhodným výběrem s nestejnými pravděpodobnostmi bez vracení. Pravděpodobnosti výběru se liší podle velikosti subjektu a jejich výše je určena výběrovým podílem uvedeným v tabulce 3. Výběrový soubor ekonomických subjektů s 10 až 249 zaměstnanci se obměňuje metodou rotujícího panelu s periodou rotace devět let, tzn. k plné obměně dojde za devět let.

Velikostní kategorie pro výběr		
Kategorie	Počet zaměstnanců	Výběrový podíl [%]
1	10 až 49	4,5
2	50 až 249	15
3	250 a více	100

Tabulka 3

2. Vstupní údaje

Kapitola popisuje sběr dat do šetření RSCP-PS, nejdůležitější vstupní údaje a používané klasifikace a číselníky.

2.1. Sběr dat

Ekonomické subjekty, na které se vztahuje zpravodajská povinnost, vykazují do statistického šetření RSCP-PS údaje o všech zaměstnancích v pracovním poměru. Vybraná zpravodajská jednotka předává data na Ministerstvo práce a sociálních věcí, které je orgánem vykonávajícím státní statistickou službu. Termínem pro předání dat od respondenta je 25. den měsíce následujícího po skončení sledovaného období.

Předávaná data mají formu databázových souborů a obsahují informace o zaměstnavateli a zaměstnancích. U více než 90 % respondentů je zdrojem dat pro šetření mzdový a personální systém. Datové soubory jsou předávány ve více než 90 % případů elektronickou poštou, zbylá část respondentů posílá data na disketu, případně na papírových formulářích.

Pro kontrolu a opravu dat, připravených mzdovým a personálním systémem respondenta, případně pro pořízení vstupních dat, je určen "Lokální pořizovací program ISPV 2009", který se musí před použitím nainstalovat na lokální disk.

Pořizovací program řeší i zabezpečení dat při přenosu od respondenta ke zpracovateli. Používá přitom hybridní šifrování s veřejným a privátním klíčem.

Veřejný klíč je součástí instalace pořizovacího programu, privátní klíč je uložen na interním serveru zpracovatele. Zašifovaná data se ukládají do souboru s formátem S/MIME verze 3.

Pokud se respondenti šetření chtějí vyhnout instalaci programu, je pro ně připraven "Internetový kontrolní program", přes který lze data zaslat z kteréhokoliv počítače připojeného na internet. Tento program taktéž umožňuje kontrolu dat vytvořených mzdovým systémem a jejich zabezpečený přenos ke zpracovateli pomocí certifikovaného šifrovaného komunikačního protokolu https. V tomto programu však není umožněno respondentům provádět opravy dat.

Oba programy jsou volně k dispozici na stránkách www.ispv.cz v sekci Pro respondenty šetření.

2.2. Nejdůležitější vstupní údaje

Šetření RSCP-PS se čtvrtletní periodicitou monitoruje výdělkovou úroveň a odpracovanou dobu jednotlivých zaměstnání podle klasifikace KZAM-R v České republice.

Hodinový výdělek je přímo zjišťovaný údaj, který je definován v § 351 až § 362 zákona č. 262/2006 Sb., zákoníku práce, ve znění pozdějších předpisů. Obvykle se jedná o podíl mzdy za práci a odpracované doby za poslední čtvrtletí sledovaného období. Hodinový výdělek je krátkodobým indikátorem výdělkové úrovně.

Hrubá měsíční mzda, vypočtená z hrubé mzdy za sledované období, je druhým indikátorem, který ukazuje výdělkovou úroveň. Hrubá mzda je součtem mzdy za práci, náhrad mzdy a odměn za pracovní pohotovost, které jsou přímo sbíranými položkami. Mzda je definovaná v § 109, odst. 2 zákona č. 262/2006 Sb., zákoníku práce, ve znění pozdějších předpisů. Šetření RSCP-PS sleduje i strukturu hrubé měsíční mzdy, tj. prémie a odměny, příplatky za přesčas, ostatní příplatky, náhrady a odměny za pracovní pohotovost. Hrubá měsíční mzda a její složky se vztahují k celému sledovanému období, které zahrnuje dobu od počátku roku do konce čtvrtletí, za které se šetření provádí.

Šetření RSCP-PS dále sleduje pracovní dobu zaměstnanců. Vstupní věta o zaměstnanci obsahuje odpracovanou dobu od počátku roku a z ní počet přesčasových hodin. Odpracovaná doba u zaměstnanců odměňovaných měsíční mzdou nezahrnuje dobu svátků v jinak pracovních dnech. Věta dále obsahuje celkovou neodpracovanou dobu od počátku roku, z ní počet hodin nemoci a dovolené.

2.3. Klasifikace a číselníky

RSCP-PS používá standardní statistické klasifikace a číselníky (podrobněji popsané na www.czso.cz). Použití platných statistických klasifikací je závazné jak pro orgán vykonávající státní statistickou službu, tak pro zpravodajské

jednotky, které poskytují údaje pro statistické zjišťování. Proto i RSCP-PS používá následující klasifikace a číselníky:

- KZAM-R** **Klasifikace zaměstnání;** vydáno sdělením ČSÚ č. 492/2003 Sb. ze dne 18. prosince 2003 o vydání rozšířené Klasifikace zaměstnání KZAM-R.
- CZ-ICSE** **Klasifikace postavení v zaměstnání;** vydáno sdělením ČSÚ č. 494/2003 Sb. ze dne 18. prosince 2003 o vydání Klasifikace postavení v zaměstnání.
- KKOV** **Klasifikace kmenových oborů vzdělání;** vydáno sdělením ČSÚ č. 320/2003 Sb. ze dne 9. září 2003 o zavedení Klasifikace kmenových oborů vzdělání. Poslední aktualizace byla provedena k 1. září 2008 sdělením ČSÚ č. 264/2008 Sb. ze dne 10. července 2008 o aktualizaci Klasifikace kmenových oborů vzdělání.
- LAU 1** **Číselník okresů;** od 1. ledna 2008 je systém statistické klasifikace územních struktur v České republice rozdělen, v souladu se systémem Eurostatu, na dvě části: klasifikace CZ-NUTS, systém LAU (Local Administrative Units). Z hlediska statistiky mají LAU závazný charakter. Jednotky LAU 1 (**dřívější NUTS 4**) jsou v ČR tvořeny okresy. Územní jednotky na úrovni LAU 1 přebírají kódy od dřívějších jednotek NUTS 4. Proti NUTS 4 jsou v LAU 1 následující změny:
- do kódů LAU 1 okresů krajů Vysočina a Jihomoravského se promítá změna kódů NUTS 3 těchto krajů,
 - Praha se na úrovni LAU 1 nečlení.
- CZ-NACE** **Klasifikace ekonomických činností (CZ-NACE);** vydáno sdělením ČSÚ č. 244/2007 Sb. ze dne 18. září 2007 o zavedení Klasifikace ekonomických činností.
- CZ-GEONOM** **Klasifikace zemí;** vydáno sdělením ČSÚ č. 487/2003 Sb. ze dne 18. prosince 2003 o vydání Klasifikace zemí. Poslední aktualizace byla provedena k 15. prosinci 2008 sdělením ČSÚ č. 229/2008 Sb. ze dne 26. listopadu 2008 o aktualizaci Klasifikace zemí a o ukončení zveřejňování aktualizací.

3. Nejdůležitější sledované veličiny

Kapitola popisuje nejdůležitější sledované veličiny, algoritmy jejich výpočtu a kritéria pro zahrnutí zaměstnanců do dalších výpočtů.

3.1. Hodinový výdělek

Hodinový výdělek je přímo zjišťovaná veličina. Do výpočtu charakteristik hodinového výdělku jsou zařazeni zaměstnanci, kteří byli v evidenčním stavu v posledním dnu sledovaného období.

3.2. Hrubá měsíční mzda

Hrubá měsíční mzda se vztahuje k celému sledovanému období, tedy k 1. čtvrtletí, k 1. - 2. čtvrtletí, k 1. - 3. čtvrtletí, nebo k 1. - 4. čtvrtletí. Na rozdíl od hodinového výdělku musí být hrubá měsíční mzda vypočtena z dalších přímo zjišťovaných mzdových položek a nemzdových plnění.

Hrubá mzda je v RSCP-PS definována jako součet mzdy za práci, náhrady mzdy a odměny za pracovní pohotovost. Hrubá měsíční mzda zaměstnance se vypočte podle vzorce:

$$\text{HMM} = \frac{\text{MZDA} + \text{NAHRADY} + \text{POHOTOV}}{\text{MESPLAC_prep}}$$

kde :

HMM	je hrubá měsíční mzda zaměstnance,
MZDA	je mzda za práci zaměstnance v kumulaci za sledované období (vstupní položka věty o zaměstnanci),
NAHRADY	jsou náhrady mzdy zaměstnance v kumulaci za sledované období (vstupní položka věty o zaměstnanci),
POHOTOV	je odměna za pracovní pohotovost zaměstnance v kumulaci za sledované období (vstupní položka věty o zaměstnanci),
MESPLAC_prep	je počet přepočtených placených měsíců zaměstnance, tj. počet měsíců, odpovídajících součtu odpracované doby a doby, po kterou pobíral náhrady mzdy.

Počet přepočtených placených měsíců MESPLAC_prep je roven počtu kalendářních měsíců v případě, že zaměstnanec s plným pracovním úvazkem po celé sledované období pracoval nebo pobíral náhrady mzdy. Pokud zaměstnanec byl v evidenčním stavu kratší dobu než sledované období, bude jeho počet placených měsíců zkrácen poměrem počtu pracovních dnů v evidenčním stavu a ve sledovaném období. Podobně se počet placených měsíců zkrátí, pokud zaměstnanec měl jinou absenci než absenci s náhradou mzdy (např. nemoc), případně měl sjednán kratší pracovní úvazek.

Hrubá měsíční mzda za určitou skupinu zaměstnanců je vážená charakteristika, v níž hrubá měsíční mzda určitého zaměstnance má váhu, odpovídající počtu jeho placených měsíců za sledované období (tzv. váha placené doby). Tento způsob výpočtu umožňuje korektní srovnání mzdové úrovně jednotlivých zaměstnání a srovnávání v čase.

Sestavy s hrubou měsíční mzdou, diferenciací a strukturou hrubé mzdy obsahují také měsíční placenou dobu. Tento údaj ukazuje počet placených hodin (odpracovaná doba a doba náhrad) za placený měsíc a je v souladu s výpočtem hrubé měsíční mzdy.

Pro zahrnutí zaměstnance do výpočtů hrubé měsíční mzdy se uplatňují následující kritéria:

- přepočtený počet placených měsíců zaměstnance je alespoň jeden měsíc,
- stanovená týdenní pracovní doba na dané pracovní místo je alespoň 30 hodin (dle doporučení Eurostatu).

3.3. Měsíční odpracovaná a neodpracovaná doba

Měsíční odpracovaná (resp. neodpracovaná) doba se stejně jako hrubá měsíční mzda vztahuje k celému sledovanému období tj. k 1. čtvrtletí, k 1. - 2. čtvrtletí, k 1. - 3. čtvrtletí, nebo k 1. - 4. čtvrtletí.

Měsíční odpracovaná doba zaměstnance se vypočte podle vzorce:

$$\text{ODPRACD}_{\text{mes}} = \frac{\text{ODPRACD}}{\text{MESEVID}_{\text{prep}}}$$

kde :

- ODPRACD_{mes} je měsíční odpracovaná doba zaměstnance,
 ODPACD je odpracovaná doba zaměstnance v kumulaci za sledované období (vstupní položka věty o zaměstnanci),
 MESEVID_{prep} je počet přepočtených evidenčních měsíců zaměstnance, tj. počet měsíců, odpovídajících délce pracovního úvazku a délce pracovního poměru ve sledovaném období.

Počet přepočtených evidenčních měsíců MESEVID_{prep} je roven počtu kalendářních měsíců v případě, že zaměstnanec s plným pracovním úvazkem po celé sledované období byl v pracovním poměru a nebyl na mateřské či rodičovské dovolené. Pokud zaměstnanec byl v evidenčním stavu kratší dobu, než sledované období, bude jeho počet evidenčních měsíců zkrácen poměrem počtu pracovních dnů v evidenčním stavu a ve sledovaném období. Podobně se počet evidenčních měsíců zkrátí, pokud zaměstnanec měl sjednán kratší pracovní úvazek.

Měsíční odpracovaná doba za určitou skupinu zaměstnanců je vážená charakteristika, v níž měsíční odpracovaná doba určitého zaměstnance má váhu, odpovídající počtu jeho evidenčních měsíců ve sledovaném období (tzv. váha

evidenční doby). Pro zahrnutí zaměstnance do výpočtů měsíční odpracované doby se uplatňují stejná kritéria jako u hrubé měsíční mzdy.

Obdobně jako odpracovaná doba se počítají měsíční neodpracovaná doba a také průměrné měsíční údaje o přesčasu, dovolené a nemoci.

4. Dopočtové metody

Kapitola dopočtové metody obsahuje řešení neodpovědí a popis metody vážení, hodnocení kvality odhadů a přehled publikovaných tabulek podle použitých vah.

4.1. Řešení neodpovědí a metoda vážení

Problém neodpovědí (tzv. non-response) či z dalších důvodů nepoužitelných dat od vybraného ekonomického subjektu je v RSCP-PS řešen metodou historické imputace a metodou upravující podnikové váhy respondentům.

Metoda vážení, používaná v RSCP-PS, umožňuje získat z dat výběrového souboru odhady charakteristik (parametrů) základního souboru. Odhady charakteristik zaměstnanecké populace základního souboru RSCP-PS jsou publikovány ve všech tabulkách s výjimkou tabulek s tříděním podle jednotlivých zaměstnání. Základem podnikových vah jsou váhové koeficienty, které vycházejí z pravděpodobnosti výběru každého ekonomického subjektu. Po úpravě vah z důvodu non-response se získají konečné podnikové váhy pomocí dopočtu na aktuální počet ES v základním souboru v rámci jednotlivých vážících strat. Podnikové váhy zvyšují při výpočtech odhadů význam dat ekonomických subjektů s relativně malým zastoupením ve výběrovém souboru. Relativně nejméně zastoupené jsou ve výběrovém souboru RSCP-PS ekonomické subjekty s 10-49 zaměstnanci, a proto mají největší váhy při výpočtech odhadů.

Výpočet váhy jednotlivých zaměstnanců je závislý na typu tabulky a také na typu publikovaného ukazatele. Přehled všech publikovaných tabulek s uvedením použitých vah je uveden v oddíle 4.3. Váha zaměstnance je součinem vah používaných v daném typu tabulkové sestavy.

Tabulky s tříděním podle podskupin zaměstnání KZAM-R (PS-V5, PS-M5 a PS-T5) obsahují charakteristiky výběrového souboru. Při interpretaci výsledků je nutno mít na zřeteli, že charakteristiky výběrového souboru nelze automaticky pokládat za odhady platné pro celou zaměstnaneckou populaci. Výběrové charakteristiky jsou ovlivněny větším relativním zastoupením velkých ekonomických subjektů ve výběrovém souboru RSCP-PS.

4.2. Kvalita odhadů

Odhadované charakteristiky podléhají dvěma typům chyb – výběrovým chybám a nevýběrovým chybám. Výběrové chyby jsou způsobeny faktorem náhody při pravděpodobnostním výběru RSCP-PS. Hodnoty výběrových chyb není možné z výběrového souboru RSCP-PS dostatečně přesně kvantifikovat, nicméně používaná stratifikace výrazně snižuje jejich výši. Nevýběrové chyby bývají způsobeny především špatnou kvalitou dat předávaných respondenty (neúplné a chybné údaje) a jejich vliv je snižován několikastupňovými kontrolními mechanismy a častými kontakty zpracovatele šetření s respondenty.

4.3. Přehled publikovaných tabulek podle použitých vah

Hodinový výdělek				
Tabulka	Třídící kritérium	Podniková váha	Váha placené doby	Váha evidenční doby
PS-V0	Celý kraj	X		
PS-V1	HL. třídy zaměstnání KZAM-R	X		
PS-V2	Věkové kategorie	X		
PS-V4	Vzdělání	X		
PS-V5	Podskupiny zaměstnání KZAM-R			
PS-V6	Kategorie zaměstnání	X		
PS-V8	Pohlaví	X		

Tabulka 4

Hrubá měsíční mzda				
Tabulka	Třídící kritérium	Podniková váha	Váha placené doby	Váha evidenční doby
PS-M0	Celý kraj	X	X	
PS-M1	HL. třídy zaměstnání KZAM-R	X	X	
PS-M5	Podskupiny zaměstnání KZAM-R		X	

Tabulka 5

Odpracovaná a neodpracovaná doba				
Tabulka	Třídící kritérium	Podniková váha	Váha placené doby	Váha evidenční doby
PS-T5	Podskupiny zaměstnání KZAM-R			X

Tabulka 6

5. Definice vybraných pojmů

Ekonomický subjekt	Ekonomický subjekt je právnický subjekt nebo fyzická osoba s postavením podnikatele, zapsaná do registru ekonomických subjektů ČSÚ. Každému ekonomickému subjektu se přiděluje identifikační číslo (IČ).
Organizační jednotka	Z hlediska mzdové statistiky RSCP se dělí ekonomické subjekty na organizační jednotky podle okresu, ve kterém jejich zaměstnanci působí. Organizační jednotku tvoří všichni zaměstnanci ekonomického subjektu, kteří působí ve stejném okrese.
Zpravodajská jednotka	Zpravodajskou jednotkou je právnická osoba, organizační složka státu nebo fyzická osoba, od níž se požaduje poskytnutí údajů ve statistickém zjišťování podle zákona č. 89/1995 Sb., o státní statistické službě, ve znění pozdějších předpisů.
Sledované období	Sledované období je období od začátku roku do konce čtvrtletí, za které se provádí výběrové statistické zjišťování.
Podnikatelská sféra	Do podnikatelské sféry patří subjekty, které odměňují mzdou podle § 109, odst. 2 zákona č. 262/2006 Sb., zákoníku práce, ve znění pozdějších předpisů.
Nepodnikatelská sféra	Do nepodnikatelské sféry patří organizace, které odměňují platem podle § 109, odst. 3 zákona č. 262/2006 Sb., zákoníku práce, ve znění pozdějších předpisů.
Základní soubor	Základním souborem RSCP-PS jsou aktivní ekonomické subjekty podnikatelské sféry z registru ekonomických subjektů ČSÚ, které mají 10 a více zaměstnanců a přísluší do institucionálních sektorů nefinanční podniky, finanční instituce nebo vládní instituce.