

**RSCP**

# **Regionální statistika ceny práce**

---

**Čtvrtletní výběrové  
statistické zjišťování**

**kraj  
Ústecký  
II. čtvrtletí 2003**

**MPSV - SSZ**

---





**RSCP**

# **Regionální statistika ceny práce**

**Čtvrtletní výběrové  
statistické zjišťování**

kraj  
**Ústecký**  
II. čtvrtletí 2003

**MPSV - SSZ**

## **COPYRIGHT - MPSV ČR a SSZ**

Publikace ani její část nesmí být kopírována, rozšiřována a zařazována do informačních systémů v jakékoliv formě (elektronické, mechanické, optické, magnetické aj.) bez písemného souhlasu

**Ministerstva práce a sociálních věcí ČR a Správy služeb zaměstnanosti**

## O b s a h :

### A Úvodní část

Úvod.....	7
-----------	---

### B Výsledková část

#### Průměrné hodinové výdělky

P-V0	Průměrné hodinové výdělky v podnikatelské sféře za kraj Ústecký.....	11
P-V1	Průměrné hodinové výdělky podle hlavních tříd zaměstnání KZAM–R .....	12
P-V2	Průměrné hodinové výdělky podle věkových kategorií.....	13
P-V4	Průměrné hodinové výdělky podle vzdělání .....	13
P-V5	Průměrné hodinové výdělky podle podskupin zaměstnání KZAM–R .....	14
P-V6	Průměrné hodinové výdělky podle kategorie zaměstnání .....	19
P-V8	Průměrné hodinové výdělky podle pohlaví .....	19

#### Měsíční hrubé mzdy

P-M0	Průměrná hrubá měsíční mzda a její složky, diferenciacce, placená doba v podnikatelské sféře za kraj Ústecký.....	20
P-M1	Průměrná hrubá měsíční mzda a její složky, diferenciacce podle hlavních tříd zaměstnání KZAM-R.....	21
P-M5	Průměrná hrubá měsíční mzda, placená doba podle podskupin zaměstnání KZAM-R.....	22

#### Měsíční odpracovaná a neodpracovaná doba

P-T5	Průměrná měsíční odpracovaná a neodpracovaná doba podle podskupin zaměstnání KZAM – R .....	32
------	---	----

### C Dodatek - technický popis šetření

Koncepce šetření .....	39
Rozsah šetření.....	39
Opora výběru.....	40
Výběr .....	40
Vstupní údaje pro RSCP .....	41
Sběr dat.....	41
Klasifikace a číselníky.....	42
Výdělky a odpracovaná doba .....	42

Zpracování a analýza dat.....	43
Přehled publikovaných tabulek .....	43
Výpočet měsíční hrubé mzdy .....	44
Metoda vážení a řešení non-response .....	45
Odhady statistických charakteristik.....	45
Kvalita odhadů .....	46
Definice vybraných pojmů.....	47



# A Úvodní část





## Úvod

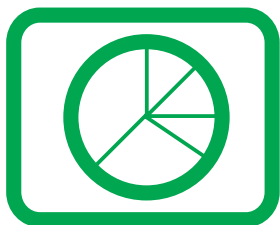
Publikace představuje výsledky informačního systému „Regionální statistika ceny práce“ (RSCP), který produkuje aktuální údaje o výdělkové úrovni a odpracované době podle zaměstnání v jednotlivých krajích České republiky. RSCP, stejně jako Informační systém o průměrném výdělků (ISPV) vychází z pravidelného výběrového statistického zjišťování s názvem „Čtvrtletní šetření o ceně práce“, které se čtvrtletní periodicitou monitoruje průměrné hodinové výdělky, vyplacené mzdy a odpracovanou dobu jednotlivých zaměstnanců. Šetření je zařazeno do programu statistických zjišťování, vyhlášených ČSÚ ve sbírce zákonů pro příslušný kalendářní rok (viz přílohy č. 1 a č. 2 Vyhlášky č. 470 ve Sbírce zákonů ČR částka 163 ze dne 19. listopadu 2002, kterou se stanoví Program statistických zjišťování na rok 2003). Šetření provádí pracoviště státní statistické služby Ministerstva práce a sociálních věcí. Garantem informačního systému RSCP je Ministerstvo práce a sociálních věcí – správa služeb zaměstnanosti, zpracovatelem RSCP je Trexima, spol. s r.o. Zlín ([www.trexima.cz](http://www.trexima.cz)).

RSCP nabízí další zdroj informací o mzdách v krajích České republiky. Na rozdíl od šetření vycházejících z výkaznictví ČSÚ, které sbírá údaje o mzdách za celý ekonomický subjekt (resp. jeho pracoviště), hlavním cílem RSCP je zjištění výdělkové úrovně podle profesí za jednotlivé zaměstnance. Primárním výsledkem jsou statistiky mzdové úrovně profesí (v klasifikaci KZAM-R) v jednotlivých krajích, dalším produktem jsou odhady výdělkových parametrů zaměstnanecké populace kraje. Tato publikace obsahuje operativní výsledky šetření RSCP, členěné podle zaměstnaneckých charakteristik. Roční zjišťování hrubých mezd a odpracované doby v ISPV je základem pro strukturální šetření mezd ČSÚ a pro šetření SES (Structure of Earning Survey) Eurostatu. Zatímco výsledky strukturálních šetření mezd ČSÚ a výsledky ISPV a RSCP pocházejí z téhož zdroje a publikace se navzájem doplňují, při srovnávání s výsledky výkaznictví je třeba vzít v úvahu rozdílné výběrové soubory a rozdílné metody výpočtu mzdových charakteristik.

Publikace přináší průměrné hodinové výdělky za aktuální čtvrtletí, měsíční hrubé mzdy za období od začátku roku do konce aktuálního čtvrtletí, údaje o odpracované a neodpracované době za stejné období. Publikace obsahuje výsledky podnikatelské sféry (ekonomické subjekty, které odměňují podle zákona č. 1/1992 Sb. o mzdě, odměně za pracovní pohotovost a o průměrném výdělků).

Výsledková publikace jednotlivých krajů ve formátu Excel a ve formátu PDF je k dispozici na internetových stránkách MPSV ([www.mpsv.cz](http://www.mpsv.cz)) v sekci *Služby zaměstnanosti*, v části *Regionální statistika ceny práce*. Rozsah přehledů jednotlivých profesí je dán publikačním kritériem, podle kterého se uveřejňují jen zaměstnání získaná od minimálně deseti zaměstnanců a minimálně tří ekonomických subjektů.





# **B Výsledková část**



**Průměrné hodinové výdělky  
v podnikatelské sféře**

kraj: Ústecký

Průměrný hodinový výdělek ..... **96,50 Kč/hod**

Diferenciace

D1 - 1. decil ..... **50,17 Kč/hod**

Medián ..... **84,84 Kč/hod**

D9 - 9. decil ..... **145,10 Kč/hod**

Podíl zaměstnanců s nižším než průměrným

hodinovým výdělkem je..... **61,9 %**

Index průměrného hodinového výdělku zaměstnanců

meziroční vůči 2. čtvrtletí 2002..... **95,2 % \***

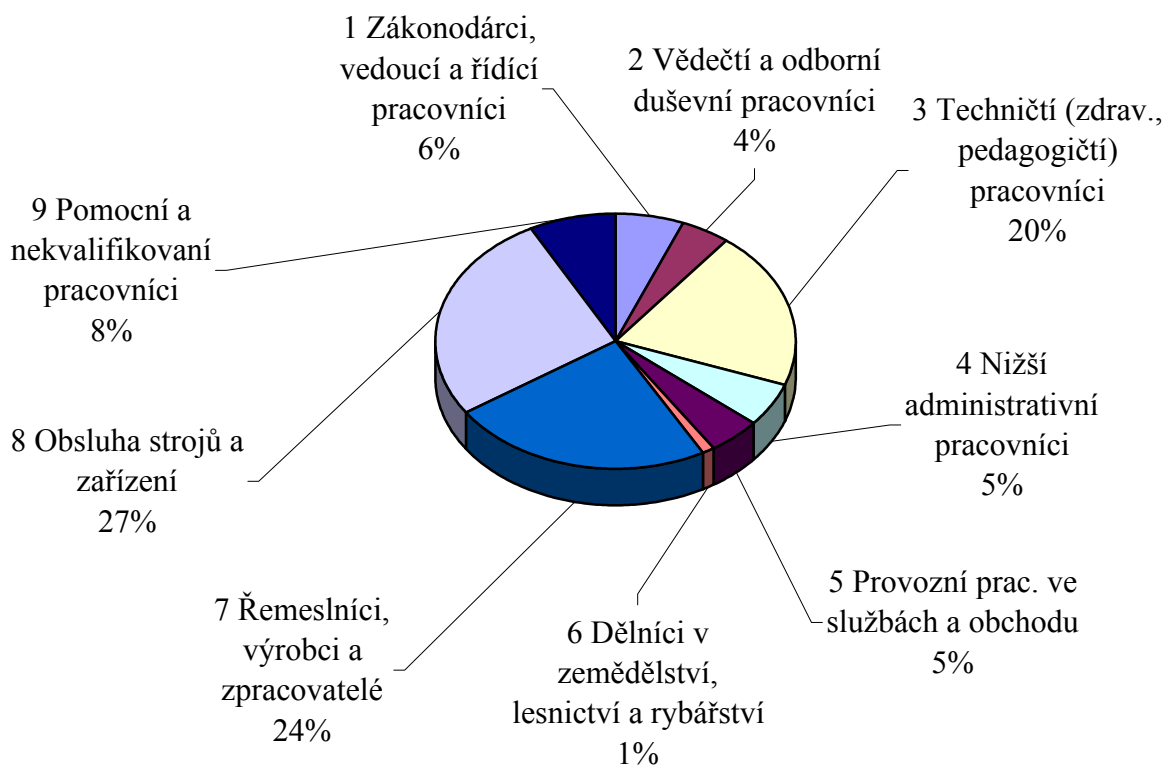
\* Index ovlivněn změnou metodiky výpočtu průměrného hodinového výdělku, hodnota za rok 2002 je vypočtena na výběrovém souboru a hodnota za rok 2003 je dopočtena na celý základní soubor (viz. Dodatek - technický popis šetření).

Průměrné hodinové výdělky  
podle hlavních tříd zaměstnání KZAM - R

kraj: Ústecký

Hlavní třída zaměstnání KZAM - R	Struktura zaměstnanců %	Průměr Kč/hod	Diferenciace		
			1. decil Kč/hod	medián Kč/hod	9. decil Kč/hod
1 Zákodárci, vedoucí a řídicí pracovníci	6,0	199,15	78,59	<b>149,07</b>	368,04
2 Vědečtí a odborní duševní pracovníci	4,5	128,93	62,39	<b>113,16</b>	206,77
3 Techničtí (zdrav., pedagogičtí) pracovníci	20,1	111,65	59,67	<b>105,66</b>	165,62
4 Nižší administrativní pracovníci	5,5	79,21	48,98	<b>73,18</b>	111,14
5 Provozní prac. ve službách a obchodu	4,6	61,65	39,19	<b>52,74</b>	104,53
6 Dělníci v zemědělství, lesnictví a rybářství	1,1	57,60	43,77	<b>56,12</b>	72,75
7 Řemeslníci, výrobci a zpracovatelé	23,8	85,26	55,52	<b>80,91</b>	119,39
8 Obsluha strojů a zařízení	26,6	89,01	54,45	<b>86,43</b>	128,31
9 Pomocní a nekvalifikovaní pracovníci	7,8	58,20	39,65	<b>52,90</b>	81,76
<b>C E L K E M - podnikatelská sféra</b>	<b>100,0</b>	<b>96,50</b>	<b>50,17</b>	<b>84,84</b>	<b>145,10</b>

Struktura zaměstnanců dle hlavních tříd KZAM - R



## 2. čtvrtletí 2003

## RSCP - podnikatelská sféra

P-V2

Průměrné hodinové výdělky  
podle věkových kategorií

kraj: Ústecký

Věková kategorie	Struktura zaměstnanců	Průměr	Diferenciace		
			1. decil	medián	9. decil
	%	Kč/hod	Kč/hod	Kč/hod	Kč/hod
do 20 let	0,3	51,91	33,47	<b>48,04</b>	74,17
20 - 29 let	17,5	85,35	49,60	<b>78,99</b>	127,04
30 - 39 let	23,8	100,18	52,53	<b>89,49</b>	151,27
40 - 49 let	24,8	100,75	51,47	<b>86,57</b>	152,18
50 - 59 let	29,7	96,78	50,90	<b>85,02</b>	143,42
60 a více let	3,9	97,88	40,40	<b>75,53</b>	173,08
<b>C E L K E M - podnikatelská sféra</b>	<b>100,0</b>	<b>96,50</b>	<b>50,17</b>	<b>84,84</b>	<b>145,10</b>

## 2. čtvrtletí 2003

## RSCP - podnikatelská sféra

P-V4

Průměrné hodinové výdělky  
podle vzdělání

kraj: Ústecký

Vzdělání	Struktura zaměstnanců	Průměr	Diferenciace			
			1. decil	medián	9. decil	
	%	Kč/hod	Kč/hod	Kč/hod	Kč/hod	
KKOV						
Základní a nedokončené	A-C	12,9	71,89	44,75	<b>66,10</b>	105,93
Střední bez maturity	D,E,H,J	45,4	81,72	48,34	<b>77,18</b>	119,27
Střední s maturitou	K-M	27,3	109,64	59,04	<b>101,99</b>	161,50
Vyšší odborné a bakalářské	N,R	0,5	128,54	71,05	<b>115,65</b>	173,34
Vysokoškolské	T,V	5,5	203,65	90,57	<b>157,34</b>	356,02
<i>neuvedeno</i>		8,4	99,63	52,65	<b>89,64</b>	152,66
<b>C E L K E M - podnikatelská sféra</b>	<b>100,0</b>	<b>96,50</b>	<b>50,17</b>	<b>84,84</b>	<b>145,10</b>	

**Průměrné hodinové výdělky  
podle podskupin zaměstnání KZAM - R**

kraj: Ústecký

Podskupiny zaměstnání KZAM - R	Výběrový soubor		Průměr	Diferenciace		
	počet org. jednotek	počet zaměst.		1. decil	medián	9. decil
			Kč/hod	Kč/hod	Kč/hod	Kč/hod
1210 Ředitelé a prezidenti velkých organizací, podniků	82	155	558,87	176,64	<b>455,39</b>	1102,22
1221 Ved. prac. v zemědělství, lesnictví, rybářství a myslivosti	9	92	188,96	95,43	<b>179,25</b>	274,08
1222 Ved. prac. v průmyslu (ve výrobě)	63	505	266,51	131,64	<b>210,99</b>	485,62
1223 Ved. prac. ve stavebnictví a zeměměřičtví	20	103	201,61	91,87	<b>188,53</b>	305,82
1224 Ved. prac. ve velkoobchodě a v maloobchodě	34	103	143,88	71,13	<b>111,13</b>	238,11
1225 Ved. prac. v restauracích a hotelích	3	10	104,94	87,37	<b>93,15</b>	155,94
1226 Ved. prac. v dopr., skladování, telekom. a na pošt. úřadech	29	349	180,83	119,32	<b>164,10</b>	230,17
1227 Ved. prac. v organ.zaměřených na poskytování obch.služeb	20	56	337,70	199,06	<b>300,18</b>	600,52
1229 Ved. prac. dílčích celků jinde neuvedení (kult.,zdrav.,škol.)	19	103	181,75	97,87	<b>164,43</b>	275,70
1231 Ved. prac. finančních a hospodářských (správních) útvarů	100	336	288,02	118,89	<b>232,09</b>	543,37
1232 Ved. prac. personálních útvarů a útvarů průmysl. vztahů	45	69	281,48	116,40	<b>222,28</b>	492,82
1233 Ved. prac. odbytových útvarů (vč. průzkumu trhu)	63	157	323,57	137,26	<b>249,93</b>	615,38
1234 Ved. prac. reklamních útvarů a útvarů pro styk s veřejností	11	15	220,58	135,45	<b>197,82</b>	377,60
1235 Ved. prac. zásobovacích útvarů	42	65	226,01	106,68	<b>190,70</b>	430,32
1236 Ved. prac. výpočetních útvarů	31	60	265,54	91,41	<b>220,46</b>	527,08
1237 Ved. prac. výzkumných a vývojových útvarů	30	58	290,45	135,08	<b>246,67</b>	511,28
1239 Ved. prac. ostatních útvarů jinde neuvedení	48	235	253,34	121,82	<b>206,13</b>	447,33
1312 Ved., ředitelé v průmyslu (ve výrobě)	20	82	261,17	132,74	<b>203,34</b>	460,56
1313 Ved., ředitelé ve stavebnictví a zeměměřičtví	6	13	182,51	96,82	<b>154,62</b>	259,62
1314 Ved., ředitelé ve velkoobchodu a maloobchodu	17	151	105,18	49,61	<b>98,33</b>	153,90
1316 Ved., ředitelé v dopravě, sklad., telekom. a na pošt. úřadech	16	251	113,84	90,57	<b>110,34</b>	138,52
1317 Ved., ředitelé v podnicích poskytujících obchodní služby	9	60	158,08	117,79	<b>162,78</b>	188,74
2113 Chemici	6	99	191,44	96,61	<b>179,84</b>	301,46
2114 Geologové, geofyzici, geodeti, hydrologové apod.	6	49	158,69	118,37	<b>156,39</b>	198,55
2119 Ostatní vědci a odborníci v příbuz. oborech jinde neuved.	4	21	192,40	62,39	<b>123,50</b>	295,84
2131 Projektanti a analytici výpočetních systémů	14	77	198,56	127,11	<b>189,66</b>	287,87
2132 Programátoři	21	66	154,11	92,21	<b>150,10</b>	235,87
2139 Ostatní odborníci zabývající se vt jinde neuved.	40	164	152,35	95,36	<b>144,20</b>	217,36
2142 Projektanti staveb a areálů, stavební inženýři	14	102	164,27	112,02	<b>144,69</b>	243,49
2143 Projektanti elektrotechnických zařízení, elektroinženýři	18	111	196,53	139,09	<b>185,84</b>	266,07
2144 Projektanti elektron.systémů a telekom.sítí, inženýři - elektronici	7	39	148,70	107,43	<b>128,58</b>	208,20
2145 Projektanti a konstruktéři strojních zařízení, strojní inženýři	22	126	182,42	120,65	<b>166,16</b>	271,75
2146 Chemičtí inženýři, technologové	10	139	195,34	112,73	<b>174,47</b>	312,29
2147 Důlní a hutní inženýři, technologové, metalurgové	8	68	176,30	131,22	<b>175,62</b>	212,40
2149 Ostatní architekti, projekt., konstruk.a tech.inženýři (tvůr.prac.)	25	128	175,28	121,92	<b>141,96</b>	289,02
2211 Bakteriologové, biolog., ekolog., zoologové a odb.v příb.obor.	18	37	140,41	87,60	<b>130,30</b>	196,35
2221 Lékaři, ordináři (kromě zubních lékařů)	9	77	148,92	90,95	<b>151,77</b>	202,82
2411 Odb. prac. na úseku účetnictví, financí, daní, ap., hl. účetní	70	226	162,76	85,12	<b>149,48</b>	262,46
2412 Odb. prac. na úseku zaměstnaneckých, personálních věcí	34	61	179,68	104,66	<b>136,59</b>	325,75
2413 Odborní pracovníci v bankovníctví a pojišťovnictví	15	374	135,41	91,30	<b>127,60</b>	183,70
2419 Ostatní odb. prac. v oblasti podnikání	31	148	160,40	103,02	<b>148,73</b>	212,00
2421 Právníci, právní poradci (mimo advokacie a soudnictví)	27	41	250,21	153,84	<b>224,63</b>	385,10



**Průměrné hodinové výdělky  
podle podskupin zaměstnání KZAM - R**

kraj: Ústecký

Podskupiny zaměstnání KZAM - R	Výběrový soubor		Průměr Kč/hod	Diferenciace		
	počet org. jednotek	počet zaměst.		1. decil Kč/hod	medián Kč/hod	9. decil Kč/hod
	2433 Odborní pracovníci v informacích (např. vti..)	9	31	120,60	96,97	<b>105,57</b>
2441 Ekonomové - vědeckí pracovníci, specialisté, experti	32	130	198,14	103,63	<b>170,26</b>	311,79
2470 Odb. administrativní pracovníci jinde neuvedení	27	86	130,47	84,16	<b>109,41</b>	207,81
3111 Technici ve fyzikálních a příbuz. oborech	21	152	122,13	73,70	<b>113,17</b>	167,18
3112 Stavební technici	64	449	124,52	83,25	<b>119,21</b>	176,26
3113 Elektrotechnici	49	841	130,77	90,05	<b>129,17</b>	177,07
3114 Elektronici a technici v radiokomunikacích a telekomunikacích	13	55	148,64	106,20	<b>149,03</b>	173,11
3115 Strojírenští technici	56	844	143,04	94,15	<b>138,02</b>	193,40
3116 Chemičtí technici	22	798	168,90	107,44	<b>164,02</b>	230,95
3117 Důlní a hutní technici	11	478	149,67	131,75	<b>147,53</b>	171,53
3118 Technici v kartografii, kresliči a zeměměřiči	23	120	121,32	92,19	<b>116,60</b>	160,29
3119 Ostatní techničtí pracovníci jinde neuvedení	112	1 376	133,01	84,75	<b>127,09</b>	188,68
3121 Poradci ve výpočetní technice	31	149	159,08	101,33	<b>146,43</b>	209,65
3122 Operátoři a obsluha výpočetní techniky	51	147	110,87	65,52	<b>103,62</b>	161,26
3129 Ostatní technici ve výpočetní technice jinde neuved.	12	27	121,81	77,40	<b>124,61</b>	169,16
3151 Kolaudační technici a technici protipožární ochrany	18	98	136,05	97,43	<b>135,86</b>	176,36
3152 Bezpečnostní tech.a tech. pro kontrolu zdravot. nezávad.	62	208	135,59	91,61	<b>129,35</b>	169,76
3160 Technici železničního provozu	16	1 286	128,75	103,06	<b>127,53</b>	154,11
3211 Technici a laboranti v oblasti biologie a v příbuz. oborech	11	43	121,49	74,72	<b>121,77</b>	157,02
3212 Technici v agronomii, v lesnictví a v zemědělství	23	246	102,67	72,41	<b>106,93</b>	130,40
3226 Rehabilitační a fyzioterapeutičtí pracovníci (vč. odb. masérů)	9	34	84,91	62,07	<b>81,21</b>	110,79
3231 Ošetřovatelé, všeobecné zdravotní sestry	3	140	89,82	64,42	<b>88,80</b>	116,99
3415 Obchodní cestující, profes. poradci v obchodě, obch.zástupci	27	183	145,44	85,62	<b>123,33</b>	205,89
3416 Nákupčí	77	293	122,97	74,56	<b>114,55</b>	167,91
3417 Odhadci a zbožiznalci	10	20	127,53	85,45	<b>129,64</b>	183,35
3421 Obchodní agenti	61	507	130,24	72,01	<b>125,75</b>	186,09
3422 Odbytoví a přepravní agenti	70	535	124,59	74,69	<b>112,63</b>	185,53
3431 Odborné sekretářky, sekretáři	52	144	119,02	74,21	<b>110,58</b>	162,69
3433 Pracovníci v oblasti účetnictví,fakturace,rozpočet., kalkulace	155	1 349	110,16	70,92	<b>105,83</b>	152,40
3434 Pracovníci v oblasti statistiky a matematiky	14	35	141,16	105,98	<b>128,87</b>	178,39
3435 Pracovníci v oblasti práce a mezd (kromě účetních)	56	130	122,43	81,39	<b>121,04</b>	168,45
3436 Referenti osobních oddělení	72	202	137,50	88,80	<b>121,99</b>	214,19
3439 Ostatní odborní administrativní pracovníci jinde neuved.	97	581	121,22	71,79	<b>113,14</b>	180,61
3441 Celní pracovníci	9	35	116,24	98,88	<b>117,02</b>	131,23
3442 Berní a daňoví pracovníci	6	11	131,74	107,92	<b>117,59</b>	166,20
3449 Ostatní celní a daňoví pracovníci a prac. v příb. oborech	12	130	94,32	69,74	<b>86,16</b>	113,75
3471 Aranžéři, průmysloví a komerční návrháři, bytoví architekti	7	10	67,37	44,80	<b>66,41</b>	101,60
4112 Kancelářští a manipul. prac. a obsl. zaříz. na zpracov. textu	22	45	78,95	57,30	<b>74,40</b>	118,90
4113 Pracovníci přípravy dat vt	14	75	86,22	48,27	<b>87,33</b>	124,37
4115 Sekretářky, sekretáři	79	383	97,90	61,09	<b>89,76</b>	126,73
4121 Nižší účetní	53	234	86,46	52,79	<b>81,85</b>	124,53
4122 Nižší statistici	5	11	90,07	71,91	<b>87,83</b>	108,62

**Průměrné hodinové výdělky  
podle podskupin zaměstnání KZAM - R**

kraj: Ústecký

Podskupiny zaměstnání KZAM - R	Výběrový soubor		Průměr	Diferenciace		
	počet org. jednotek	počet zaměst.		1. decil	medián	9. decil
			Kč/hod	Kč/hod	Kč/hod	Kč/hod
4123 Nižší finanční, daňoví úředníci a úředníci v příb. oborech	5	22	115,56	97,64	<b>118,87</b>	128,72
4131 Úředníci ve skladech	89	600	80,89	55,30	<b>80,79</b>	104,78
4132 Úředníci ve výrobě (např. výrobní plánovači)	24	82	96,67	60,67	<b>90,82</b>	156,86
4133 Úředníci v dopravě a v přepravě (dispečeri, kontrolori apod.)	30	437	97,36	70,28	<b>95,30</b>	121,52
4141 Řadoví knihovníci, archiváři, evidenční pracovníci	21	57	81,98	57,37	<b>77,42</b>	110,33
4190 Nižší pracovníci jinde neuvedení ostatní	26	136	117,94	56,84	<b>106,02</b>	212,56
4211 Pokladníci (v bankách, pojišťovnách, spořitelnách, na poště)	40	131	90,64	71,27	<b>88,71</b>	115,72
4212 Úředníci na přepážkách a směnárnici	12	661	86,59	68,54	<b>82,36</b>	118,20
4213 Pokladníci v obchodě, společném stravování apod.	17	278	54,57	43,97	<b>53,08</b>	68,32
4222 Recepční	11	97	72,72	47,03	<b>71,38</b>	95,22
4223 Telefonisté	23	49	68,17	39,43	<b>63,18</b>	96,76
4224 Informátoři	11	39	80,37	57,75	<b>83,56</b>	101,41
5121 Pracovníci dohlížející nad obsluhujícím personálem, hospodyně	12	141	69,17	47,96	<b>60,01</b>	102,25
5122 Kuchaři	25	334	66,46	44,84	<b>60,77</b>	94,93
5123 Číšníci, servírky	9	148	70,04	49,20	<b>67,36</b>	90,17
5144 Maséři	3	48	66,42	53,39	<b>67,95</b>	76,37
5149 Ostatní prac. zajišťující osobní služby jinde neuved.	5	74	56,36	46,56	<b>53,57</b>	68,35
5161 Hasiči, požárníci	12	333	101,21	76,86	<b>101,36</b>	123,96
5169 Ostatní pracovníci ochrany a ostrahy jinde neuv.	15	417	55,41	42,57	<b>48,93</b>	75,68
5211 Prodavači v obchodech	52	1 518	55,99	42,32	<b>52,07</b>	72,76
6113 Zahradníci a pěstitelé zahradních plodin a sazenic	6	90	61,49	47,75	<b>60,22</b>	78,02
6121 Chovatelé hospodářských zvířat (kromě drůbeže a včel)	5	46	61,64	48,87	<b>61,43</b>	73,85
6141 Dělníci pro pěstění a ošetřování lesa	6	232	50,57	41,75	<b>47,69</b>	64,34
6142 Dělníci pro těžbu dřeva (kromě obsuhy pojízdných zařízení)	4	109	73,01	46,51	<b>69,76</b>	106,30
7121 Zedníci z tradičních materiálů (bambus, hlína atd.)	4	22	85,33	53,87	<b>74,42</b>	133,35
7122 Zedníci, kameníci, omítkáři	58	534	77,75	57,50	<b>75,54</b>	98,46
7123 Betonáři, děl.specializovaní na pokládání betonových povrchů	6	16	73,36	58,39	<b>73,36</b>	90,46
7124 Tesaři a truhláři	30	164	79,71	60,65	<b>81,13</b>	94,90
7126 Asfaltéři, dlaždiči	4	17	81,87	58,45	<b>75,82</b>	129,70
7127 Lešenáři	4	18	81,65	70,82	<b>79,97</b>	100,34
7129 Ost. stavební děl. hlav. stav. výroby a prac.v ost. oborech	20	200	76,46	52,97	<b>71,34</b>	104,38
7134 Izolatéři	4	18	80,11	59,63	<b>77,76</b>	92,44
7135 Sklenáři	5	11	104,91	71,55	<b>107,60</b>	127,67
7136 Instalatéři, potrubáři, stavební zámečníci, klempíři	53	677	91,05	69,33	<b>90,06</b>	113,37
7137 Stavební a provozní elektrikáři	26	173	92,27	66,45	<b>92,83</b>	115,88
7139 Ostatní děl.zajišťující dokonč.stavební práce a děl.v příb.obor.	7	20	77,34	64,43	<b>77,74</b>	89,45
7141 Malíři a tapetáři	11	17	76,53	67,34	<b>75,09</b>	88,41
7142 Lakýrníci a pracovníci v příbuzných oborech	18	57	81,41	61,40	<b>79,79</b>	116,21
7212 Svářeči, řezači plamenem a páječi	27	181	96,33	71,97	<b>94,30</b>	119,67
7213 Výrobci a opraváři výrobků a dílů z plechů	11	36	87,40	67,88	<b>83,34</b>	118,70
7214 Montéři kovových konstrukcí	6	49	92,67	75,00	<b>95,06</b>	108,12
7221 Kováři, obsluha kovacích lisů, obsluha bucharů	6	77	61,85	46,27	<b>55,57</b>	91,81

**Průměrné hodinové výdělky  
podle podskupin zaměstnání KZAM - R**

kraj: Ústecký

Podskupiny zaměstnání KZAM - R	Výběrový soubor		Průměr	Diferenciace			
	počet org. jednotek	počet zaměst.		1. decil	medián	9. decil	
			Kč/hod	Kč/hod	Kč/hod	Kč/hod	
7222 Nástrojaři, kovomodeláři, kovodělníci, zámečníci	105	3 294	97,16	69,22	<b>97,22</b>	122,98	
7223 Seřizovači a obsl. obráběcích strojů (kromě autom. a poloaut.)	39	448	93,39	67,76	<b>88,93</b>	130,13	
7224 Brusiči, leštiči a ostříči nástrojů	11	90	83,00	62,47	<b>77,51</b>	112,10	
7231 Mechanici a opraváři motorových vozidel	54	331	89,28	68,05	<b>90,15</b>	110,39	
7234 Mechanici a opraváři kolejových vozidel	11	736	105,31	83,85	<b>102,75</b>	128,62	
7235 Mechanici a opraváři obráběcích, zeměd. strojů a prům. zařiz.	29	573	93,41	65,68	<b>89,74</b>	128,77	
7239 Ostatní mechan. a opraváři strojů a zařízení bez elektro	17	213	97,70	56,38	<b>99,14</b>	133,12	
7241 Elektromech., opraváři a seřizovači různých typů elektr. zařiz.	83	1 518	106,58	79,09	<b>106,26</b>	133,04	
7242 Mechan., opraváři a seřizovači elektr. částí aut, letadel, lodí	13	201	96,71	76,82	<b>93,51</b>	115,41	
7243 Mechanici, seřizovači, opraváři elektronických zařízení	25	284	116,13	85,07	<b>115,53</b>	148,22	
7244 Telefonní a telegrafní mechanici, montéři a opraváři	17	138	90,19	75,90	<b>87,58</b>	112,81	
7246 Montéři a opraváři silnoproudých elektrických vedení	13	343	115,28	87,48	<b>106,84</b>	153,12	
7247 Montéři a opraváři slaboproudých elektrických vedení	6	26	82,13	55,23	<b>78,06</b>	137,82	
7311 Výrobci, mechanici a opraváři přesných přístrojů a zařízení	22	167	98,78	53,87	<b>98,67</b>	132,68	
7322 Dělníci při výrobě skla, skláři vč. brusičů a leštičů	7	890	94,62	69,40	<b>95,15</b>	118,32	
7411 Zpracov. masa, ryb vč. uzenářů a konzervovačů masa a ryb	8	130	79,52	55,25	<b>79,99</b>	101,13	
7412 Zpracovatelé pekárenských a cukrářských výrobků	5	245	55,00	44,10	<b>52,49</b>	69,25	
7422 Uměleč. truhláři, řezbáři, výrobci a oprav. výrobků ze dřeva	8	14	68,79	41,66	<b>66,47</b>	94,18	
8111 Obsluha důlního zařízení a razících štítů	6	1 087	117,54	93,29	<b>114,80</b>	144,78	
8112 Obsluha zařízení pro úpravu rudných a nerudných surovin	5	741	91,42	76,00	<b>89,70</b>	111,61	
8122 Obsluha zařízení ve slévárenství (taviči, slévači)	4	144	110,10	83,78	<b>106,92</b>	138,22	
8123 Obsluha zařízení na tepelné zpracování kovů	9	99	87,57	70,71	<b>82,56</b>	115,49	
8124 Obsluha zařízení na tažení a protlačování kovů	3	276	121,61	72,20	<b>124,88</b>	167,71	
8131 Obsluha pecí na výrobu skla a keramiky	7	587	117,37	95,97	<b>118,03</b>	140,42	
8139 Obsluha ostatních zařízení na výrobu skla a keramiky	6	358	104,00	78,93	<b>105,74</b>	123,83	
8141 Obsluha pily a jiného zařízení na zpracování dřeva	4	105	67,57	55,00	<b>65,41</b>	84,20	
8143 Obsluha zařízení na výrobu papíru, kartonu a lepenky	3	328	92,75	53,67	<b>91,53</b>	128,66	
8151 Obsluha drtičů, mlýnů a míchadel při chemické výrobě	3	38	82,79	65,18	<b>79,71</b>	103,89	
8152 Obsluha varných a pražicích zařízení na tepelné zpracování	4	84	88,63	68,04	<b>87,83</b>	108,77	
8153 Obsluha filtrů a třídičů (vč. výparníků, podtlakových nádob)	3	26	106,98	77,52	<b>101,97</b>	162,45	
8155 Obsluha zařízení na zpracování ropy a zemního plynu	3	782	107,50	85,73	<b>104,66</b>	133,99	
8159 Obsluha ostat. zařízení při chemické výrobě jinde neuved.	32	683	86,83	69,17	<b>85,00</b>	104,25	
8161 Obsluha zařízení při výrobě a rozvodu elektřiny	16	819	107,51	82,62	<b>103,24</b>	136,91	
8162 Obsluha parních turbín, ohřivačů a motorů	35	225	86,50	56,35	<b>80,52</b>	118,44	
8163 Obsluha zařízení při úpravě, čištění a rozvodu vody	30	822	88,85	68,59	<b>88,12</b>	109,31	
8171 Obsluha automatických nebo poloautomatic. montážních linek	5	91	100,46	49,16	<b>112,53</b>	146,20	
8180 Obsluha strojů a zařízení pro práce na železničním svršku	13	171	97,35	83,56	<b>96,70</b>	115,00	
8211 Obsluha automat. nebo poloaut. obráběcích strojů (kromě 722)	22	566	92,80	54,64	<b>96,15</b>	130,26	
8212 Obsluha strojů na výrobu maltovin, vápna, cementu, prefabrik.	4	23	129,34	79,67	<b>143,51</b>	149,61	
8223 Obsl.strojů při konečné úpravě a nanášení ochrann.povlaků	4	23	56,72	45,29	<b>52,69</b>	68,56	
8224 Obsluha strojů na výrobu fotografických materiálů	4	148	71,09	52,68	<b>67,35</b>	94,52	
8231 Obsluha strojů na výrobu pryžových výrobků (např. obuvi)	7	27	89,71	48,30	<b>90,30</b>	146,77	

**Průměrné hodinové výdělky  
podle podskupin zaměstnání KZAM - R**

kraj: Ústecký

Podskupiny zaměstnání KZAM - R	Výběrový soubor		Průměr	Diferenciace			
	počet org. jednotek	počet zaměst.		1. decil	medián	9. decil	
			Kč/hod	Kč/hod	Kč/hod	Kč/hod	
8232	Obsluha strojů na výrobu plastových výrobků (vč. laminování)	3	89	95,68	68,99	<b>94,70</b>	121,66
8251	Obsluha tiskárenských strojů	4	39	106,61	56,90	<b>67,12</b>	220,43
8252	Obsluha automat. a poloautomat. knihvazačských strojů	3	82	96,60	75,00	<b>92,63</b>	121,69
8254	Obsluha kopírovacích strojů	6	12	79,45	67,75	<b>75,76</b>	86,36
8261	Obsluha strojů na úpravu vláken, dopřádání a navijení příze	4	357	83,13	54,51	<b>80,42</b>	114,79
8262	Obsluha tkacích a pletacích strojů	4	412	75,97	52,44	<b>71,65</b>	102,58
8263	Obsluha šicích a vyšivacích strojů	5	129	57,74	44,48	<b>54,73</b>	77,23
8264	Obsluha strojů na bělení, barvení, čištění, praní, žehlení textilu	8	263	67,71	50,22	<b>66,78</b>	85,74
8281	Montážní dělníci montující mechanická zařízení (stroje, vozidla)	4	42	68,35	49,17	<b>69,56</b>	82,96
8282	Montážní dělníci montující elektrická zařízení	4	378	63,47	45,42	<b>63,92</b>	79,73
8284	Montážní dělníci montující výrobky z kovů, pryže a plastů	4	135	48,93	39,52	<b>48,48</b>	57,71
8290	Obsluha jin.stacionárních zařízení a ostatní montážní dělníci	13	309	78,45	50,24	<b>73,10</b>	119,43
8311	Strojvedoucí	18	1 320	127,75	104,36	<b>130,65</b>	142,01
8313	Dělníci zabezpečující sestavování vlaků (brzdaři, výhybkáři)	17	1 495	103,72	87,35	<b>102,67</b>	122,67
8314	Dělníci zabezpečující jízdu vlaků v mezistaničních úsecích	10	642	95,44	79,61	<b>93,77</b>	111,68
8321	Řidiči osobních a malých dodávkových automobilů, taxikáři	60	186	81,54	49,37	<b>79,28</b>	117,20
8323	Řidiči autobusů, trolejbusů a tramvají	8	867	87,05	71,20	<b>89,10</b>	100,73
8324	Řidiči nákladních automobilů a tahačů	75	1 169	75,30	55,92	<b>73,52</b>	98,37
8326	Řidiči speciálních vozidel	19	112	91,53	65,52	<b>91,27</b>	117,47
8331	Obsluha zemědělských a lesních strojů	10	80	66,92	47,66	<b>67,14</b>	83,14
8332	Obsluha zemních a příbuzných strojů	33	1 006	103,84	80,35	<b>104,40</b>	124,12
8333	Obsluha jeřábů, zdvihacích a podob. manipulačních zařízení	19	205	89,82	63,85	<b>84,66</b>	118,49
8334	Obsluha vysokozdvizných a ostatních motorových vozíků	34	497	89,31	59,27	<b>88,30</b>	114,52
9132	Pomocníci a uklízeči v kancelářích, hotelích, nemocnicích ap.	120	786	53,30	39,68	<b>51,49</b>	68,18
9141	Domovníci, správci domu	26	74	72,11	49,63	<b>72,83</b>	93,16
9152	Vrátní, hlídači, uváděči a šatnářky	60	323	55,93	42,44	<b>54,05</b>	70,97
9154	Pracovníci odečítající stav elektroměrů, plynoměrů a vodoměrů	3	71	73,79	66,13	<b>73,72</b>	81,81
9161	Sběrači odpadků, popeláři	4	161	61,57	48,50	<b>60,78</b>	74,12
9162	Metaři, čistíči záchodků, žump, kanálů a podob. zařízení	10	120	78,01	56,45	<b>78,94</b>	96,58
9169	Ostatní pracovníci v příbuzných oborech jinde neuvedení	3	19	54,23	43,18	<b>57,15</b>	67,71
9212	Pomocní a nekvalifikovaní dělníci v lesnictví	3	40	56,54	43,56	<b>51,15</b>	66,24
9312	Pomocní a nekvalif. dělníci na stavbách a údržbě silnic,přehrad	6	140	69,37	58,65	<b>69,31</b>	79,79
9313	Pomocní a nekvalifikovaní dělníci na stavbách budov	7	19	59,16	47,58	<b>60,40</b>	69,24
9314	Figuranti v zeměměřič. a pomocníci při geodet.a kartogr.pracích	4	37	79,82	69,54	<b>79,02</b>	89,58
9321	Pomocní a nekvalifikovaní montážní a manipulační dělníci	48	971	63,30	46,70	<b>61,09</b>	84,23
9322	Ruční baliči a pytlouvači	7	161	77,46	46,70	<b>75,59</b>	102,03
9323	Dělníci nádvorní skupiny (pomocní montéři)	15	32	58,46	39,82	<b>53,57</b>	79,11
9333	Vazači a nosiči břemen, přístavní dělníci (dokaři)	15	109	64,74	47,66	<b>60,50</b>	98,09
9339	Pomocní a nekvalif. prac. v dopravě, ve skladech, v telekom.	71	1 287	73,59	55,67	<b>74,24</b>	91,30

**2. čtvrtletí 2003****RSCP - podnikatelská sféra**

P-V6

**Průměrné hodinové výdělky  
podle kategorie zaměstnání**

kraj: Ústecký

Kategorie zaměstnání	Struktura zaměstnanců %	Průměr Kč/hod	Diferenciace		
			1. decil Kč/hod	medián Kč/hod	9. decil Kč/hod
D Manuální pracovníci	63,8	81,35	47,70	<b>77,02</b>	120,09
T Nemanuální pracovníci	36,2	123,15	59,04	<b>104,69</b>	188,75
<b>C E L K E M - podnikatelská sféra</b>	<b>100,0</b>	<b>96,50</b>	<b>50,17</b>	<b>84,84</b>	<b>145,10</b>
Relace (%) D/T		66,1	80,8	73,6	63,6

**2. čtvrtletí 2003****RSCP - podnikatelská sféra**

P-V8

**Průměrné hodinové výdělky  
podle pohlaví**

kraj: Ústecký

Pohlaví	Struktura zaměstnanců %	Průměr Kč/hod	Diferenciace		
			1. decil Kč/hod	medián Kč/hod	9. decil Kč/hod
Muž	64,9	105,39	56,79	<b>92,50</b>	155,24
Žena	35,1	80,06	44,75	<b>70,56</b>	121,60
<b>C E L K E M - podnikatelská sféra</b>	<b>100,0</b>	<b>96,50</b>	<b>50,17</b>	<b>84,84</b>	<b>145,10</b>
Relace (%) Ž/M		76,0	78,8	76,3	78,3

**Průměrná hrubá měsíční mzda a její složky, diference, placená doba  
v podnikatelské sféře**

kraj: Ústecký

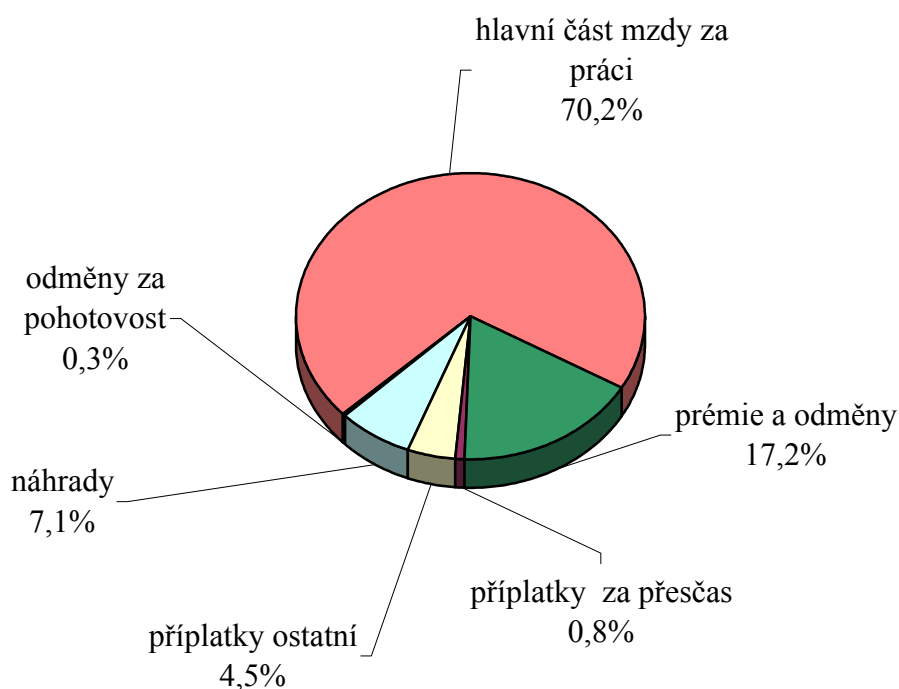
Průměrná hrubá měsíční mzda .....	<b>17 396 Kč/měs</b>
<b>Diference</b>	
D1 - 1. decil .....	<b>9 222 Kč/měs</b>
Medián .....	<b>15 337 Kč/měs</b>
D9 - 9. decil .....	<b>25 571 Kč/měs</b>
<b>Složky hrubé mzdy</b>	
prémie a odměny .....	<b>17,2 %</b>
příplatky za přesčas .....	<b>0,8 %</b>
příplatky ostatní .....	<b>4,5 %</b>
náhrady .....	<b>7,1 %</b>
odměny za pohotovost .....	<b>0,3 %</b>
<b>Placená doba zaměstnance</b>	
celkem .....	<b>167,9 hod/měs</b>

Průměrná hrubá měsíční mzda a její složky, diference podle hlavních tříd zaměstnání KZAM - R

kraj: Ústecký

Hlavní třída zaměstnání KZAM - R	Struktura zaměst- nanců	Průměr	Diference			Složky hrubé mzdy				
			1. decil	medián	9. decil	prémie a odměny	příplatky za přesčas	příplatky ostatní	náhrady	odměny za pohotovost
			Kč/měs	Kč/měs	Kč/měs	%	%	%	%	%
1 Zákonodárci, vedoucí a řídicí pracovníci	6,9	35 104	14 566	<b>25 975</b>	66 249	22,0	0,0	0,7	6,4	0,1
2 Vědečtí a odborní duševní pracovníci	4,6	21 890	11 645	<b>19 250</b>	32 951	15,1	0,2	2,4	5,9	0,3
3 Techničtí (zdrav., pedagog.) pracovníci	21,6	19 291	10 761	<b>18 200</b>	28 384	18,5	0,4	2,6	6,5	0,3
4 Nižší administrativní pracovníci	5,4	14 005	8 814	<b>12 823</b>	19 790	14,0	0,3	3,4	6,7	0,0
5 Provozní pracovníci ve službách a obchodu	4,1	11 120	6 963	<b>9 400</b>	18 199	12,7	0,8	6,4	6,2	0,4
6 Dělníci v zemědělství, lesnictví a rybářství	0,5	10 273	7 854	<b>9 533</b>	13 688	10,8	0,9	2,4	9,6	0,3
7 Řemeslníci, výrobci a zpracovatelé	23,6	15 510	10 298	<b>15 021</b>	21 247	17,8	1,2	4,4	8,0	0,6
8 Obsluha strojů a zařízení	26,5	15 724	9 786	<b>15 250</b>	22 200	14,7	1,5	9,0	7,4	0,2
9 Pomocní a nekvalifikovaní pracovníci	6,9	10 491	7 381	<b>9 725</b>	14 391	14,4	0,9	5,5	7,9	0,2
<b>C E L K E M Č R - podnikatelská sféra</b>	<b>100</b>	<b>17 396</b>	<b>9 222</b>	<b>15 337</b>	<b>25 571</b>	<b>17,2</b>	<b>0,8</b>	<b>4,5</b>	<b>7,1</b>	<b>0,3</b>

Struktura hrubé měsíční mzdy





Průměrná hrubá měsíční mzda, placená doba  
podle podskupin zaměstnání KZAM - R

kraj: Ústecký

Podskupiny zaměstnání KZAM - R		Počet zaměstnanců přepočtený podle placených měsíců	Průměr
			Kč/měs
1210	Ředitelé a prezidenti velkých organizací, podniků	147	108 115
1221	Ved. prac. v zemědělství, lesnictví, rybářství a myslivosti	91	32 266
1222	Ved. prac. v průmyslu (ve výrobě)	488	47 527
1223	Ved. prac. ve stavebnictví a zeměměřičtví	95	35 301
1224	Ved. prac. ve velkoobchodě a v maloobchodě	65	27 415
1226	Ved. prac. v dopr., skladování, telekom. a na pošt. úřadech	335	28 552
1227	Ved. prac. v organ.zaměřených na poskytování obch.služeb	55	66 284
1229	Ved. prac. dílčích celků jinde neuvedení (kult.,zdrav.,škol.)	101	32 486
1231	Ved. prac. finančních a hospodářských (správních) útvarů(	318	50 884
1232	Ved. prac. personálních útvarů a útvarů průmysl. vztahů	67	50 370
1233	Ved. prac. odbytových útvarů (vč. průzkumu trhu)	145	61 316
1234	Ved. prac. reklamních útvarů a útvarů pro styk s veřejností	14	33 860
1235	Ved. prac. zásobovacích útvarů	62	43 352
1236	Ved. prac. výpočetních útvarů	55	44 138
1237	Ved. prac. výzkumných a vývojových útvarů	57	52 627
1239	Ved. prac. ostatních útvarů jinde neuvedení	223	46 352
1312	Ved., ředitelé v průmyslu (ve výrobě)	78	45 010
1313	Ved., ředitelé ve stavebnictví a zeměměřičtví	13	33 543
1314	Ved., ředitelé ve velkoobchodu a maloobchodu	128	17 728
1316	Ved., ředitelé v dopravě, sklad., telekom. a na pošt. úřadech	210	18 586
1317	Ved., ředitelé v podnicích poskytujících obchodní služby	55	27 567
2113	Chemici	87	31 437
2114	Geologové, geofyzici, geodeti, hydrologové apod.	45	26 080
2119	Ostatní vědci a odborníci v příbuz. oborech jinde neuved.	17	38 726
2131	Projektanti a analytici výpočetních systémů	56	30 145
2132	Programátoři	55	25 457
2139	Ostatní odborníci zabývající se vt jinde neuved.	147	26 224
2142	Projektanti staveb a areálů, stavební inženýři	90	24 331
2143	Projektanti elektrotechnických zařízení, elektroinženýři	95	31 710
2144	Projektanti elektron.systémů a telekom.sítí, inženýři - elektronici	35	24 634
2145	Projektanti a konstruktéři strojních zařízení, strojní inženýři	111	29 208
2146	Chemičtí inženýři, technologové	84	30 790
2147	Důlní a hutní inženýři, technologové, metalurgové	64	29 956
2149	Ostatní architekti, projekt., konstruk.a tech.inženýři (tvůr.prac.)	108	27 443
2211	Bakteriologové, biolog., ekolog., zoologové a odb.v příb.obor.	33	21 984
2221	Lékaři, ordináři (kromě zubních lékařů)	51	30 257
2411	Odb. prac. na úseku účetnictví, financí, daní, ap., hl. účetní	204	27 778
2412	Odb. prac. na úseku zaměstnaneckých, personálních věcí	54	30 213
2413	Odborní pracovníci v bankovníctví a pojišťovnictví	337	26 743
2419	Ostatní odb. prac. v oblasti podnikání	137	27 489
2421	Právníci, právní poradci (mimo advokacie a soudnictví)	35	43 819
2433	Odborní pracovníci v informacích (např. vti..)	29	20 531



Průměrná hrubá měsíční mzda, placená doba  
podle podskupin zaměstnání KZAM - R

kraj: Ústecký

Diferenciace			Složky hrubé mzdy					Placená doba
			prémie a odměny	příplatky za přesčas	příplatky ostatní	náhrady	odměny za pohotovost	
1. decil	medián	9. decil	%	%	%	%	%	hod/měs
Kč/měs	Kč/měs	Kč/měs	%	%	%	%	%	hod/měs
29 728	<b>78 296</b>	230 624	33,9	0,0	1,6	5,6	0,0	<b>164,1</b>
15 581	<b>29 842</b>	46 471	28,6	0,0	1,7	8,0	0,4	<b>165,6</b>
23 170	<b>35 304</b>	83 763	29,1	0,1	1,4	6,6	0,3	<b>163,0</b>
16 036	<b>34 313</b>	55 897	15,9	0,0	0,1	9,7	0,0	<b>165,4</b>
12 709	<b>21 273</b>	43 381	29,1	0,1	2,0	6,4	0,1	<b>167,8</b>
19 266	<b>26 875</b>	36 623	25,9	0,0	1,8	7,0	1,1	<b>161,6</b>
39 016	<b>55 671</b>	114 780	35,7	0,1	2,5	6,0	0,0	<b>165,7</b>
16 814	<b>28 737</b>	49 504	20,5	0,6	3,3	6,1	1,8	<b>163,7</b>
19 769	<b>37 140</b>	95 566	32,0	0,0	1,1	6,0	0,0	<b>162,2</b>
19 178	<b>36 686</b>	107 149	32,1	0,0	0,7	5,8	0,0	<b>162,6</b>
24 203	<b>43 637</b>	118 567	35,0	0,0	0,6	6,0	0,0	<b>163,2</b>
22 030	<b>30 478</b>	59 139	24,8	0,0	0,0	4,8	0,0	<b>159,5</b>
19 270	<b>34 695</b>	80 640	25,1	0,0	1,4	5,5	0,1	<b>162,3</b>
13 199	<b>37 170</b>	92 068	30,5	0,1	0,3	5,6	0,4	<b>162,5</b>
21 073	<b>40 796</b>	91 595	30,4	0,0	1,0	6,3	0,0	<b>162,6</b>
20 287	<b>33 830</b>	85 990	33,4	0,1	0,5	6,4	0,0	<b>163,3</b>
22 297	<b>35 106</b>	87 897	16,9	0,1	3,1	6,2	0,1	<b>163,2</b>
17 593	<b>26 800</b>	47 237	22,6	0,0	0,4	5,8	0,0	<b>170,9</b>
8 230	<b>16 868</b>	24 311	21,2	0,0	2,2	3,9	0,0	<b>169,1</b>
14 223	<b>17 904</b>	24 170	18,2	0,1	3,6	7,1	0,2	<b>157,9</b>
20 459	<b>28 170</b>	33 135	13,8	0,0	4,1	6,4	0,0	<b>165,9</b>
15 176	<b>29 242</b>	49 174	9,9	0,7	0,7	6,4	1,6	<b>162,4</b>
20 861	<b>25 236</b>	32 567	21,7	0,0	0,1	9,2	0,2	<b>160,6</b>
8 703	<b>30 482</b>	85 367	30,2	0,3	1,0	4,2	0,0	<b>163,1</b>
20 758	<b>29 374</b>	41 569	19,4	0,4	2,0	6,7	0,3	<b>165,0</b>
16 542	<b>23 353</b>	40 107	19,0	0,2	3,2	5,4	0,1	<b>162,0</b>
16 134	<b>24 656</b>	37 522	17,7	0,2	2,6	6,8	0,8	<b>163,9</b>
18 615	<b>23 372</b>	29 519	23,2	0,0	2,4	6,0	1,1	<b>161,8</b>
24 036	<b>29 825</b>	43 521	18,7	0,2	0,5	6,4	0,3	<b>165,8</b>
17 671	<b>21 062</b>	32 078	15,6	0,1	3,5	5,8	1,9	<b>162,6</b>
20 482	<b>26 634</b>	42 866	9,5	0,1	1,3	6,9	0,0	<b>165,9</b>
18 391	<b>26 592</b>	46 880	6,6	0,0	2,2	4,9	1,0	<b>165,4</b>
20 760	<b>29 429</b>	37 711	22,4	0,0	2,2	5,6	0,1	<b>160,6</b>
19 651	<b>22 946</b>	44 605	17,8	0,0	4,7	7,1	0,4	<b>161,4</b>
14 403	<b>21 259</b>	30 746	20,5	0,0	1,2	6,1	0,3	<b>162,0</b>
20 240	<b>28 913</b>	41 789	7,1	2,4	19,2	4,9	11,5	<b>176,5</b>
14 567	<b>25 241</b>	44 647	20,8	0,1	1,0	5,7	0,0	<b>164,3</b>
17 788	<b>23 224</b>	59 528	28,9	0,1	1,6	7,9	0,0	<b>161,5</b>
17 731	<b>25 053</b>	36 583	30,1	0,3	1,9	6,9	0,0	<b>166,5</b>
18 179	<b>25 063</b>	36 447	20,6	0,0	2,0	6,5	0,1	<b>163,0</b>
25 802	<b>38 683</b>	72 947	22,5	0,0	0,5	5,8	0,0	<b>161,5</b>
17 109	<b>18 269</b>	29 710	21,7	0,1	3,5	6,0	0,0	<b>161,4</b>

Průměrná hrubá měsíční mzda, placená doba  
podle podskupin zaměstnání KZAM - R

kraj: Ústecký

Podskupiny zaměstnání KZAM - R		Počet zaměstnanců přepočtený podle placených měsíců	Průměr Kč/měs
2441	Ekonomové - vědeckí pracovníci, specialisté, experti	99	30 618
2470	Odb. administrativní pracovníci jinde neuvedení	80	21 828
3111	Technici ve fyzikálních a příbuz. oborech	136	19 734
3112	Stavební technici	401	21 347
3113	Elektrotechnici	762	22 178
3114	Elektronici a technici v radiokomunikacích a telekomunikacích	52	25 519
3115	Strojírenští technici	707	24 336
3116	Chemičtí technici	675	29 279
3117	Důlní a hutní technici	451	24 930
3118	Technici v kartografii, kresliči a zeměměřiči	104	20 539
3119	Ostatní techničtí pracovníci jinde neuvedení	1 280	23 255
3121	Poradci ve výpočetní technice	139	26 552
3122	Operátoři a obsluha výpočetní techniky	121	18 827
3129	Ostatní technici ve výpočetní technice jinde neuved.	24	20 341
3151	Kolaudační technici a technici protipožární ochrany	66	25 743
3152	Bezpečnostní tech.a tech. pro kontrolu zdravot. nezávad.	174	22 257
3160	Technici železničního provozu	1 208	21 347
3211	Technici a laboranti v oblasti biologie a v příbuz. oborech	41	20 217
3212	Technici v agronomii, v lesnictví a v zemědělství	235	16 756
3226	Rehabilitační a fyzioterapeutičtí pracovníci (vč. odb. masérů)	28	14 692
3231	Ošetrovatelé, všeobecné zdravotní sestry	114	15 371
3415	Obchodní cestující, profes. poradci v obchodě, obch.zástupci	153	25 199
3416	Nákupčí	263	21 168
3417	Odhadci a zbožíznalci	20	24 507
3421	Obchodní agenti	460	21 879
3422	Odbytoví a přepravní agenti	484	21 679
3431	Odborné sekretářky, sekretáři	120	19 048
3433	Pracovníci v oblasti účetnictví,fakturace,rozpočet., kalkulace	1 224	18 338
3434	Pracovníci v oblasti statistiky a matematiky	27	21 797
3435	Pracovníci v oblasti práce a mezd (kromě účetních)	115	20 860
3436	Referenti osobních oddělení	186	22 586
3439	Ostatní odborní administrativní pracovníci jinde neuved.	530	20 542
3441	Celní pracovníci	34	19 463
3449	Ostatní celní a daňoví pracovníci a prac. v příb. oborech	117	15 200
4112	Kancelářští a manipul. prac. a obsl. zaříz. na zpracov. textu	37	12 562
4113	Pracovníci přípravy dat vt	47	16 546
4115	Sekretářky, sekretáři	323	16 645
4121	Nižší účetní	196	15 703
4123	Nižší finanční, daňoví úředníci a úředníci v příb. oborech	18	19 079
4131	Úředníci ve skladech	513	14 216
4132	Úředníci ve výrobě (např. výrobní plánovači)	73	16 673
4133	Úředníci v dopravě a v přepravě (dispečeri, kontrolori apod.)	376	16 588

Průměrná hrubá měsíční mzda, placená doba  
podle podskupin zaměstnání KZAM - R

kraj: Ústecký

Diferenciace			Složky hrubé mzdy					Placená doba
			prémie a odměny	příplatky za přesčas	příplatky ostatní	náhrady	odměny za pohotovost	
1. decil	medián	9. decil	%	%	%	%	%	hod/měs
Kč/měs	Kč/měs	Kč/měs	%	%	%	%	%	hod/měs
16 109	27 057	39 384	24,4	0,0	1,1	6,8	0,0	162,5
13 671	18 430	37 167	15,1	0,1	2,2	8,3	0,0	163,4
12 456	18 685	26 506	20,1	0,1	1,8	8,1	0,9	165,3
14 592	19 958	29 493	19,4	0,2	1,2	7,3	0,5	165,3
15 325	22 110	29 668	19,9	0,5	4,0	6,2	1,6	165,4
17 998	24 729	29 879	15,9	0,2	1,2	6,1	2,9	161,5
15 756	23 130	33 687	14,4	1,2	2,3	6,6	0,8	165,4
17 306	29 007	40 360	12,2	3,2	9,0	7,6	0,1	167,3
21 236	24 375	29 452	19,2	0,4	4,4	7,0	0,5	163,5
15 188	19 853	26 549	19,5	0,2	0,2	6,6	0,0	163,2
14 445	21 917	33 598	21,8	0,4	3,5	5,5	0,5	163,9
17 549	24 798	34 401	16,6	0,2	2,6	7,9	0,6	164,7
11 786	16 898	27 227	14,9	0,3	5,7	7,5	0,0	163,6
15 058	20 211	26 484	24,2	0,0	2,3	5,7	0,6	161,4
17 168	23 594	36 818	7,3	0,6	8,7	6,6	0,8	169,0
14 844	20 757	26 583	15,3	0,3	5,0	6,6	0,1	163,0
16 798	21 082	25 845	15,6	1,3	12,6	7,1	0,8	167,6
15 613	20 001	24 298	19,1	0,5	4,1	6,1	1,9	164,9
11 884	17 668	20 834	11,8	0,1	0,9	6,3	0,1	169,0
10 665	14 845	19 758	13,0	0,2	9,3	7,4	0,0	164,6
12 645	14 439	20 069	5,5	0,5	25,9	6,2	1,6	163,2
14 631	21 122	38 216	24,4	0,1	1,4	5,5	0,1	165,7
13 485	19 462	29 116	16,2	0,1	1,8	7,1	0,2	163,1
14 908	24 749	35 468	16,6	0,0	0,7	11,0	0,0	168,1
12 409	21 288	30 400	18,2	0,2	2,0	6,1	0,0	163,8
12 855	18 782	33 505	19,7	0,3	4,1	6,5	0,1	165,4
12 037	17 897	27 086	16,8	0,0	1,5	6,2	0,0	161,4
12 049	17 653	25 017	17,4	0,1	1,8	6,8	0,0	163,5
16 196	20 425	31 539	20,8	0,0	2,0	8,0	0,0	161,5
15 567	19 907	28 277	18,7	0,1	3,3	7,7	0,0	161,5
14 474	20 043	38 075	15,5	0,0	1,9	7,2	0,0	161,7
12 416	18 929	31 059	17,9	0,1	1,5	7,1	0,0	164,1
16 536	19 411	23 253	11,4	0,8	12,4	6,3	0,0	169,1
11 492	14 491	18 362	20,0	0,0	2,7	4,1	0,0	166,4
8 365	11 781	18 533	13,3	0,1	2,0	7,3	0,0	161,5
9 210	17 140	21 563	19,1	0,1	2,6	7,2	0,0	161,7
10 440	14 951	22 350	13,3	0,0	2,6	6,7	0,0	163,2
9 683	14 856	22 389	14,9	0,1	1,6	5,4	0,0	166,1
16 033	19 449	20 882	12,8	0,0	12,9	5,8	0,0	166,7
9 602	13 852	18 557	13,8	0,6	9,1	6,5	0,3	168,4
10 346	15 282	27 676	10,4	0,2	2,1	7,5	0,0	163,7
12 116	16 302	21 614	13,7	1,0	12,0	6,9	0,0	173,8

Průměrná hrubá měsíční mzda, placená doba  
podle podskupin zaměstnání KZAM - R

kraj: Ústecký

Podskupiny zaměstnání KZAM - R	Počet zaměstnanců přepočtený podle placených měsíců	Průměr
		Kč/měs
4141 Řadoví knihovníci, archiváři, evidenční pracovníci	45	13 416
4190 Nižší pracovníci jinde neuvedení ostatní	120	20 320
4211 Pokladníci (v bankách, pojišťovnách, spořitelnách, na poště)	121	15 144
4212 Úředníci na přepážkách a směnáři	550	14 262
4213 Pokladníci v obchodě, společném stravování apod.	69	9 634
4222 Recepční	83	12 353
4223 Telefonisté	45	11 288
4224 Informátoři	30	14 008
5121 Pracovníci dohlížející nad obsluhujícím personálem, hospodyně	123	12 148
5122 Kuchaři	262	11 444
5123 Čišníci, servírky	130	11 651
5144 Maséři	37	10 328
5149 Ostatní prac. zajišťující osobní služby jinde neuved.	42	8 987
5161 Hasiči, požárníci	284	18 575
5169 Ostatní pracovníci ochrany a ostrahy jinde neuv.	298	10 442
5211 Prodavači v obchodech	876	9 518
6113 Zahradníci a pěstitelé zahradních plodin a sazenic	74	11 175
6141 Dělníci pro pěstění a ošetřování lesa	116	8 885
6142 Dělníci pro těžbu dřeva (kromě obsluhy pojízdných zařízení)	73	12 517
7121 Zedníci z tradičních materiálů (bambus, hlína atd.)	14	16 676
7122 Zedníci, kameníci, omítkáři	425	14 777
7123 Betonáři, děl.specializovaní na pokládání betonových povrchů	10	14 446
7124 Tesaři a truhláři	134	14 822
7126 Asfaltěři, dlaždiči	13	15 955
7127 Lešenáři	16	15 795
7129 Ost. stavební děl. hlav. stav. výroby a prac.v ost. oborech	142	13 819
7134 Izolatěři	16	15 015
7136 Instalatěři, potrubáři, stavební zámečníci, klempíři	620	16 699
7137 Stavební a provozní elektrikáři	155	16 922
7139 Ostatní děl.zajišťující dokonč.stavební práce a děl.v příb.obor.	18	13 908
7141 Malíři a tapetáři	16	12 111
7142 Lakýrníci a pracovníci v příbuzných oborech	47	14 372
7212 Svářeči, řezači plamenem a páječi	141	15 759
7213 Výrobci a opraváři výrobků a dílů z plechů	33	15 288
7214 Montéři kovových konstrukcí	35	17 092
7221 Kováři, obsluha kovacích lisů, obsluha bucharů	68	10 827
7222 Nástrojáři, kovomodeláři, kovodělníci, zámečníci	2 928	17 012
7223 Seřizovači a obsl. obráběcích strojů (kromě autom. a poloaut.)	384	16 519
7224 Brusiči, leštiči a ostříči nástrojů	82	14 837
7231 Mechanici a opraváři motorových vozidel	292	15 615
7234 Mechanici a opraváři kolejových vozidel	656	17 422
7235 Mechanici a opraváři obráběcích, zeměd. strojů a prům. zaříz.	520	16 233

Průměrná hrubá měsíční mzda, placená doba  
podle podskupin zaměstnání KZAM - R

kraj: Ústecký

Diferenciace			Složky hrubé mzdy					Placená doba
			prémie a odměny	příplatky za přesčas	příplatky ostatní	náhrady	odměny za pohotovost	
1. decil	medián	9. decil	%	%	%	%	%	hod/měs
Kč/měs	Kč/měs	Kč/měs	%	%	%	%	%	hod/měs
10 436	<b>12 866</b>	16 539	12,9	0,0	6,7	7,1	0,0	<b>162,7</b>
10 472	<b>18 791</b>	34 086	15,7	0,1	2,2	6,7	0,1	<b>162,5</b>
11 789	<b>14 413</b>	20 277	12,7	0,1	3,3	6,5	0,1	<b>159,9</b>
10 937	<b>13 057</b>	19 446	14,8	0,1	2,2	6,8	0,0	<b>155,1</b>
7 556	<b>9 252</b>	12 168	18,6	0,2	9,2	6,0	0,0	<b>156,9</b>
8 135	<b>12 217</b>	15 661	10,6	0,9	6,4	4,3	0,1	<b>167,1</b>
6 740	<b>10 932</b>	15 501	12,1	0,0	8,7	6,6	0,0	<b>162,9</b>
11 444	<b>14 153</b>	16 978	12,6	0,6	15,5	8,4	0,0	<b>172,7</b>
8 102	<b>10 285</b>	19 061	15,8	1,3	2,5	4,9	0,0	<b>167,4</b>
7 958	<b>10 770</b>	15 847	14,0	0,6	4,0	5,9	0,0	<b>165,1</b>
8 710	<b>11 140</b>	15 425	10,6	0,9	6,0	6,3	0,0	<b>167,7</b>
9 720	<b>10 173</b>	11 711	9,7	0,2	5,8	6,9	0,0	<b>156,2</b>
7 648	<b>8 652</b>	10 451	5,5	0,2	5,0	3,4	0,0	<b>161,6</b>
14 113	<b>18 038</b>	23 445	9,8	1,2	13,2	5,9	2,0	<b>171,9</b>
7 610	<b>9 071</b>	15 275	7,2	1,3	10,8	5,7	0,7	<b>171,3</b>
7 016	<b>8 903</b>	12 974	14,7	0,2	6,9	4,1	0,2	<b>164,9</b>
8 367	<b>10 582</b>	14 291	16,4	1,3	2,8	5,8	2,1	<b>166,3</b>
7 060	<b>8 402</b>	11 472	4,4	0,3	0,7	14,3	0,0	<b>172,3</b>
9 472	<b>11 848</b>	16 511	9,3	0,7	1,3	15,4	0,0	<b>168,9</b>
9 627	<b>12 824</b>	29 335	21,2	0,2	7,9	13,1	0,0	<b>179,4</b>
10 897	<b>14 207</b>	18 871	18,2	1,2	2,8	10,4	0,2	<b>175,3</b>
10 270	<b>14 842</b>	17 334	13,7	3,1	0,1	10,2	0,0	<b>181,0</b>
10 921	<b>15 029</b>	18 761	16,4	1,4	2,5	10,9	0,2	<b>173,9</b>
10 050	<b>15 141</b>	25 065	11,0	2,7	5,1	13,0	0,5	<b>188,0</b>
13 326	<b>15 294</b>	18 390	7,2	0,3	5,8	7,4	4,7	<b>167,1</b>
8 756	<b>13 205</b>	20 035	21,5	2,8	1,5	9,7	0,2	<b>178,5</b>
12 127	<b>14 422</b>	17 212	14,7	0,3	4,9	7,0	0,4	<b>170,3</b>
12 342	<b>16 324</b>	21 347	26,7	0,7	0,7	7,8	3,2	<b>167,5</b>
11 845	<b>17 219</b>	21 336	23,2	0,8	3,5	6,8	2,6	<b>164,0</b>
11 462	<b>14 304</b>	17 272	8,1	1,5	9,4	10,5	0,0	<b>177,3</b>
10 496	<b>12 233</b>	14 100	19,2	0,1	4,8	7,9	0,0	<b>161,0</b>
10 702	<b>13 354</b>	20 447	15,7	1,0	5,8	11,3	0,0	<b>167,6</b>
11 848	<b>15 525</b>	20 421	16,0	1,3	11,6	11,3	1,3	<b>174,6</b>
11 408	<b>14 238</b>	21 416	17,5	1,0	1,9	8,8	0,0	<b>168,9</b>
11 586	<b>16 543</b>	24 150	17,3	1,6	1,6	11,7	0,5	<b>176,1</b>
8 494	<b>10 236</b>	14 268	19,9	2,3	4,4	6,2	0,0	<b>173,0</b>
12 157	<b>16 693</b>	21 842	16,9	1,0	5,7	7,4	0,9	<b>166,2</b>
11 585	<b>15 174</b>	23 103	9,6	1,6	7,6	9,1	0,3	<b>170,3</b>
11 170	<b>13 818</b>	19 668	14,2	1,5	9,1	7,8	0,4	<b>169,1</b>
12 315	<b>15 520</b>	19 462	15,8	0,8	3,8	7,6	0,5	<b>168,4</b>
14 073	<b>17 335</b>	20 919	16,6	0,7	11,8	9,1	0,7	<b>169,5</b>
11 206	<b>15 759</b>	21 921	7,5	1,1	9,2	8,2	0,9	<b>168,9</b>

**Průměrná hrubá měsíční mzda, placená doba  
podle podskupin zaměstnání KZAM - R**

kraj: Ústecký

Podskupiny zaměstnání KZAM - R	Počet zaměstnanců přepočtený podle placených měsíců	Průměr	
		Kč/měs	
7239	Ostatní mechan. a opraváři strojů a zařízení bez elektro	192	17 449
7241	Elektromech., opraváři a seřizovači různých typů elektr. zařiz.	1 396	18 218
7242	Mechan., opraváři a seřizovači elektr. částí aut, letadel, lodí	180	16 290
7243	Mechanici, seřizovači, opraváři elektronických zařízení	263	19 459
7244	Telefonní a telegrafní mechanici, montéři a opraváři	121	15 219
7246	Montéři a opraváři silnoproudých elektrických vedení	326	19 861
7247	Montéři a opraváři slaboproudých elektrických vedení	21	15 056
7311	Výrobci, mechanici a opraváři přesných přístrojů a zařízení	155	18 391
7322	Dělníci při výrobě skla, skláři vč. brusičů a leštičů	612	16 514
7411	Zpracov. masa, ryb vč. uzenářů a konzervovačů masa a ryb	65	14 916
7412	Zpracovatelé pekárenských a cukrářských výrobků	157	10 270
7422	Uměleč. truhláři, řezbáři, výrobci a oprav. výrobků ze dřeva	12	11 145
8111	Obsluha důlního zařízení a razicích štítů	978	20 609
8112	Obsluha zařízení pro úpravu rudných a nerudných surovin	651	15 309
8122	Obsluha zařízení ve slévárenství (taviči, slévači)	127	19 407
8123	Obsluha zařízení na tepelné zpracování kovů	92	15 225
8131	Obsluha pecí na výrobu skla a keramiky	426	20 393
8139	Obsluha ostatních zařízení na výrobu skla a keramiky	305	18 119
8141	Obsluha pily a jiného zařízení na zpracování dřeva	84	10 956
8143	Obsluha zařízení na výrobu papíru, kartonu a lepenky	265	16 014
8151	Obsluha drtičů, mlýnů a míchadel při chemické výrobě	35	13 461
8152	Obsluha varných a pražicích zařízení na tepelné zpracování	75	14 876
8153	Obsluha filtrů a třidičů (vč. výparníků, podtlakových nádob)	23	18 843
8155	Obsluha zařízení na zpracování ropy a zemního plynu	167	23 031
8159	Obsluha ostat. zařízení při chemické výrobě jinde neuved.	570	14 601
8161	Obsluha zařízení při výrobě a rozvodu elektřiny	503	20 018
8162	Obsluha parních turbín, ohříváčů a motorů	188	14 590
8163	Obsluha zařízení při úpravě, čištění a rozvodu vody	639	15 131
8171	Obsluha automatických nebo poloautomatic. montážních linek	76	17 568
8180	Obsluha strojů a zařízení pro práce na železničním svršku	147	17 485
8211	Obsluha automat. nebo poloaut. obráběcích strojů (kromě 722)	509	16 189
8212	Obsluha strojů na výrobu maltovin, vápna, cementu, prefabrik.	22	21 198
8223	Obsl.strojů při konečné úpravě a nanášení ochr.povlaků	16	9 955
8224	Obsluha strojů na výrobu fotografických materiálů	99	13 269
8231	Obsluha strojů na výrobu pryžových výrobků (např. obuvi)	23	15 752
8232	Obsluha strojů na výrobu plastových výrobků (vč. laminování)	74	16 075
8251	Obsluha tiskárenských strojů	31	19 288
8252	Obsluha automat. a poloautomatic. knihvazačských strojů	78	12 340
8261	Obsluha strojů na úpravu vláken, dopřádání a navíjení příze	274	14 915
8262	Obsluha tkacích a pletacích strojů	319	13 090
8263	Obsluha šicích a vyšívacích strojů	102	10 036
8264	Obsluha strojů na bělení, barvení, čištění, praní, žehlení textilu	230	11 643

Průměrná hrubá měsíční mzda, placená doba  
podle podskupin zaměstnání KZAM - R

kraj: Ústecký

Diferenciace			Složky hrubé mzdy					Placená doba
			prémie a odměny	příplatky za přesčas	příplatky ostatní	náhrady	odměny za pohotovost	
1. decil	medián	9. decil	%	%	%	%	%	hod/měs
Kč/měs	Kč/měs	Kč/měs	%	%	%	%	%	hod/měs
9 654	<b>17 905</b>	24 040	6,3	2,4	15,9	7,2	0,1	<b>171,2</b>
13 615	<b>18 050</b>	22 828	16,6	0,8	5,4	6,8	0,5	<b>165,6</b>
13 273	<b>15 952</b>	19 587	16,2	0,7	9,4	9,8	0,3	<b>170,7</b>
15 191	<b>18 821</b>	24 922	16,5	1,2	5,2	7,4	0,7	<b>164,9</b>
12 488	<b>14 834</b>	18 153	15,6	0,4	3,9	7,3	3,1	<b>163,9</b>
14 580	<b>18 566</b>	27 791	17,7	0,7	8,2	7,1	1,5	<b>166,1</b>
11 919	<b>14 248</b>	22 210	18,1	0,6	1,8	7,2	1,5	<b>170,5</b>
11 833	<b>17 839</b>	24 940	15,0	1,3	7,7	6,6	1,5	<b>166,6</b>
12 504	<b>16 140</b>	21 273	19,9	2,5	6,7	6,1	0,0	<b>159,9</b>
8 873	<b>16 047</b>	19 667	24,2	1,2	3,6	8,1	0,0	<b>183,5</b>
7 849	<b>9 777</b>	13 425	19,5	3,3	2,6	9,5	6,1	<b>180,1</b>
6 864	<b>10 248</b>	14 627	12,1	0,7	0,7	9,0	0,0	<b>162,5</b>
16 360	<b>20 407</b>	25 267	17,7	0,2	7,0	6,0	0,0	<b>167,4</b>
12 073	<b>15 164</b>	18 827	17,8	0,3	8,0	7,2	0,0	<b>162,0</b>
14 301	<b>18 525</b>	24 104	16,2	1,6	19,1	5,9	0,0	<b>167,4</b>
12 445	<b>14 509</b>	18 563	8,3	2,5	17,7	7,9	0,5	<b>172,0</b>
16 695	<b>20 198</b>	23 936	15,8	3,2	3,7	5,8	0,1	<b>161,4</b>
14 246	<b>18 107</b>	20 773	16,4	1,8	2,3	6,1	0,0	<b>164,3</b>
8 742	<b>10 558</b>	13 800	4,7	1,3	0,7	10,4	0,0	<b>169,5</b>
10 025	<b>16 272</b>	21 627	17,8	1,1	7,7	6,8	0,0	<b>164,8</b>
10 419	<b>12 957</b>	17 002	5,2	0,8	0,1	6,7	0,0	<b>163,1</b>
11 216	<b>15 019</b>	17 988	5,0	1,4	3,7	6,9	0,1	<b>165,6</b>
12 572	<b>17 650</b>	28 483	13,2	2,7	15,8	5,0	0,0	<b>170,4</b>
14 859	<b>22 043</b>	31 175	4,9	0,3	10,6	5,0	0,1	<b>170,4</b>
11 557	<b>14 118</b>	17 873	12,6	0,7	5,5	6,9	0,0	<b>164,6</b>
13 523	<b>19 649</b>	26 606	10,5	0,7	13,5	6,1	0,1	<b>166,1</b>
10 127	<b>14 034</b>	19 684	11,5	1,1	15,0	5,9	0,0	<b>164,4</b>
11 849	<b>14 723</b>	18 449	23,5	0,5	7,4	6,2	0,2	<b>163,3</b>
8 089	<b>19 371</b>	23 437	21,9	0,3	9,7	7,3	0,0	<b>161,0</b>
14 096	<b>16 977</b>	21 473	16,1	2,3	3,4	7,9	2,2	<b>176,1</b>
9 775	<b>16 802</b>	22 690	5,6	1,3	13,4	7,8	0,0	<b>166,7</b>
14 585	<b>22 787</b>	23 529	22,2	0,4	1,6	10,8	0,0	<b>163,8</b>
7 840	<b>8 607</b>	14 419	11,0	0,2	10,3	11,5	0,0	<b>164,8</b>
10 850	<b>12 876</b>	16 515	31,3	0,0	2,4	9,8	0,0	<b>157,4</b>
8 946	<b>14 986</b>	25 523	15,6	0,8	3,1	6,2	0,0	<b>168,5</b>
13 215	<b>16 036</b>	19 740	20,8	0,7	14,6	11,0	0,0	<b>161,5</b>
10 287	<b>13 003</b>	39 770	16,1	1,9	4,0	5,5	0,0	<b>168,5</b>
8 496	<b>11 829</b>	16 866	15,5	2,4	10,1	7,9	0,0	<b>171,0</b>
9 289	<b>14 149</b>	20 141	23,5	1,6	17,8	5,7	0,0	<b>164,5</b>
8 682	<b>12 291</b>	18 741	20,4	1,3	14,4	7,7	0,0	<b>163,1</b>
7 231	<b>9 599</b>	13 300	17,3	1,2	4,8	7,9	0,0	<b>164,7</b>
8 895	<b>11 476</b>	14 117	31,1	1,2	8,8	5,6	0,0	<b>167,4</b>



Průměrná hrubá měsíční mzda, placená doba  
podle podskupin zaměstnání KZAM - R

kraj: Ústecký

Podskupiny zaměstnání KZAM - R	Počet zaměstnanců přepočtený podle placených měsíců	Průměr
		Kč/měs
8281 Montážní dělníci montující mechanická zařízení (stroje, vozidla)	33	13 367
8282 Montážní dělníci montující elektrická zařízení	274	11 354
8284 Montážní dělníci montující výrobky z kovů, pryže a plastů	110	8 970
8290 Obsluha jin.stacionárních zařízení a ostatní montážní dělníci	252	14 412
8311 Strojvedoucí	1 193	20 811
8313 Dělníci zabezpečující sestavování vlaků (brzdaři, výhybkáři)	1 289	16 658
8314 Dělníci zabezpečující jízdu vlaků v mezistaničních úsecích	540	15 549
8321 Řidiči osobních a malých dodávkových automobilů, taxikáři	160	14 830
8323 Řidiči autobusů, trolejbusů a tramvají	731	17 428
8324 Řidiči nákladních automobilů a tahačů	931	14 582
8326 Řidiči speciálních vozidel	100	16 251
8331 Obsluha zemědělských a lesních strojů	69	12 053
8332 Obsluha zemních a příbuzných strojů	899	18 088
8333 Obsluha jeřábů, zdvihacích a podob. manipulačních zařízení	154	15 795
8334 Obsluha vysokozdvíhých a ostatních motorových vozíků	423	15 651
9132 Pomocníci a uklízeči v kancelářích, hotelích, nemocnicích ap.	545	8 932
9141 Domovníci, správci domu	53	12 965
9152 Vrátní, hlídači, uváděči a šatnářky	222	9 917
9154 Pracovníci odečítající stav elektroměrů, plynoměrů a vodoměrů	64	12 382
9161 Sběrači odpadků, popeláři	133	10 786
9162 Metaři, čističi záchodků, žump, kanálů a podob. zařízení	101	14 148
9169 Ostatní pracovníci v příbuzných oborech jinde neuvedení	17	9 298
9312 Pomocní a nekvalif. dělníci na stavbách a údržbě silnic,přehrad	123	12 392
9313 Pomocní a nekvalifikovaní dělníci na stavbách budov	13	11 954
9314 Figuranti v zeměměřič.a pomocníci při geodet.a kartogr.pracích	34	12 934
9321 Pomocní a nekvalifikovaní montážní a manipulační dělníci	762	11 242
9322 Ruční baliči a pytlavači	135	13 548
9323 Dělníci nádvorní skupiny (pomocní montéři)	21	11 162
9333 Vazači a nosiči břemen, přístavní dělníci (dokaři)	95	11 420
9339 Pomocní a nekvalif. prac. v dopravě, ve skladech, v telekom.	1 076	12 473



Průměrná hrubá měsíční mzda, placená doba  
podle podskupin zaměstnání KZAM - R

kraj: Ústecký

Diferenciace			Složky hrubé mzdy					Placená doba
			prémie a odměny	příplatky za přesčas	příplatky ostatní	náhrady	odměny za pohotovost	
1. decil	medián	9. decil	%	%	%	%	%	hod/měs
Kč/měs	Kč/měs	Kč/měs	%	%	%	%	%	hod/měs
9 987	<b>13 838</b>	16 042	0,0	1,0	6,2	10,7	0,0	<b>171,5</b>
8 889	<b>11 177</b>	13 828	1,4	2,3	16,0	3,3	0,3	<b>171,8</b>
7 211	<b>8 780</b>	10 579	22,9	0,4	2,8	7,5	0,0	<b>167,2</b>
9 625	<b>13 553</b>	21 664	9,0	0,5	11,4	8,8	0,0	<b>169,8</b>
16 652	<b>21 538</b>	23 224	13,5	1,1	18,6	9,4	0,2	<b>166,3</b>
14 146	<b>16 638</b>	19 317	12,1	1,7	17,6	7,4	0,4	<b>169,3</b>
13 385	<b>15 480</b>	17 980	11,4	1,6	17,9	7,1	0,6	<b>170,5</b>
9 839	<b>14 067</b>	20 400	19,3	0,9	2,4	6,3	0,7	<b>168,4</b>
15 757	<b>17 477</b>	19 308	13,1	2,3	10,3	8,3	0,0	<b>190,5</b>
10 940	<b>14 107</b>	18 735	19,6	2,1	3,9	8,4	2,1	<b>183,4</b>
12 206	<b>16 073</b>	21 407	19,2	1,5	4,6	7,0	0,2	<b>171,6</b>
9 151	<b>11 664</b>	15 515	5,2	2,5	1,6	10,2	0,5	<b>181,6</b>
14 385	<b>18 128</b>	21 663	18,6	0,9	5,5	7,4	0,3	<b>169,1</b>
9 941	<b>15 807</b>	20 812	16,7	0,7	7,0	7,2	0,1	<b>168,3</b>
11 044	<b>15 694</b>	19 803	15,9	1,7	6,0	7,3	0,2	<b>166,4</b>
7 062	<b>8 697</b>	11 187	13,2	0,3	5,7	7,4	0,0	<b>163,6</b>
9 472	<b>12 647</b>	16 862	18,3	0,7	5,2	6,4	0,1	<b>166,5</b>
7 134	<b>9 964</b>	12 740	10,4	1,6	13,5	6,5	0,0	<b>170,8</b>
10 973	<b>12 577</b>	13 588	28,4	0,1	0,1	6,3	0,0	<b>161,9</b>
8 248	<b>10 723</b>	13 587	8,7	1,8	3,8	6,9	0,2	<b>172,2</b>
8 773	<b>14 450</b>	17 785	29,5	0,4	4,4	8,8	3,0	<b>162,9</b>
7 824	<b>9 392</b>	10 561	21,1	0,3	2,5	7,3	0,0	<b>166,0</b>
9 299	<b>12 541</b>	14 927	31,7	0,5	0,1	9,1	1,7	<b>161,4</b>
9 354	<b>11 940</b>	14 491	19,1	2,1	0,5	12,1	0,0	<b>177,9</b>
11 409	<b>12 694</b>	14 993	18,3	0,0	0,2	7,6	0,0	<b>159,6</b>
8 152	<b>10 696</b>	14 949	17,2	0,9	6,6	7,0	0,0	<b>166,1</b>
9 544	<b>12 717</b>	18 341	19,2	1,9	16,0	8,8	0,0	<b>167,8</b>
6 792	<b>10 511</b>	16 541	20,6	1,5	4,2	8,6	0,0	<b>175,8</b>
8 925	<b>10 416</b>	16 271	17,4	1,9	2,9	8,6	1,6	<b>179,6</b>
9 522	<b>12 427</b>	15 518	17,1	0,6	7,0	7,8	0,6	<b>165,5</b>

**Průměrná měsíční odpracovaná a neodpracovaná doba zaměstnanců  
podle podskupin zaměstnání KZAM - R**

kraj: Ústecký

Podskupiny zaměstnání a zaměstnání KZAM - R	Počet zaměstnanců přepočtený podle eviden. měsíců	Odpracovaná doba		Neodpracovaná doba		
		celkem	z toho přesčas	celkem	z toho	
					nemoc	dovolená
		hod/měs	hod/měs	dnů/měs	dnů/měs	dnů/měs
1210 Ředitelé a prezidenti velkých organizací, podniků	147	151,5	0,0	1,6	0,1	1,3
1221 Ved. prac. v zemědělství, lesnictví, rybářství a myslivosti	91	152,4	0,0	1,7	0,1	1,5
1222 Ved. prac. v průmyslu (ve výrobě)	488	148,0	1,2	2,0	0,3	1,2
1223 Ved. prac. ve stavebnictví a zeměměřičtví	95	148,1	0,0	2,2	0,5	1,5
1224 Ved. prac. ve velkoobchodě a v maloobchodě	65	153,2	0,4	1,8	0,5	1,0
1226 Ved. prac. v dopr., skladování, telekom. a na pošt. úřadech	335	144,9	0,3	2,2	0,6	1,4
1227 Ved. prac. v organ.zaměřených na poskytování obch.služeb	55	151,7	0,7	1,8	0,1	1,5
1229 Ved. prac. dílčích celků jinde neuv. (kult.,zdrav.,škol.)	101	151,7	3,1	1,6	0,3	1,1
1231 Ved. prac. finančních a hospodářských (správních) útvarů	318	146,9	0,1	2,0	0,4	1,2
1232 Ved. prac. personálních útvarů a útvarů průmysl. vztahů	67	148,0	0,4	1,9	0,3	1,2
1233 Ved. prac. odbytových útvarů (vč. průzkumu trhu)	145	148,1	0,1	2,0	0,4	1,2
1234 Ved. prac. reklamních útvarů a útvarů pro styk s veřejností	14	146,7	0,0	1,7	0,3	0,9
1235 Ved. prac. zásobovacích útvarů	62	148,9	0,1	1,8	0,3	1,2
1236 Ved. prac. výpočetních útvarů	55	147,1	0,9	2,0	0,4	1,2
1237 Ved. prac. výzkumných a vývojových útvarů	57	150,6	0,2	1,6	0,1	1,3
1239 Ved. prac. ostatních útvarů jinde neuvedení	223	147,9	0,6	2,0	0,4	1,3
1312 Ved., ředitelé v průmyslu (ve výrobě)	78	150,5	1,0	1,7	0,2	1,2
1313 Ved., ředitelé ve stavebnictví a zeměměřičtví	13	155,9	0,0	1,9	0,6	1,2
1314 Ved., ředitelé ve velkoobchodu a maloobchodu	128	155,3	0,3	1,8	0,6	0,9
1316 Ved. v dopravě, sklad., telekom. a na pošt. úřadech	210	133,6	0,5	3,3	1,3	1,5
1317 Ved., ředitelé v podnicích poskytujících obchodní služby	55	152,2	0,0	1,7	0,5	1,2
2113 Chemici	87	147,1	0,8	2,0	0,2	1,3
2114 Geologové, geofyzici, geodeti, hydrologové apod.	45	138,4	0,1	3,0	0,8	1,2
2119 Ostatní vědci a odborníci v příbuz. oborech jinde neuved.	17	154,9	1,9	1,1	0,2	0,8
2131 Projektanti a analytici výpočetních systémů	56	149,7	2,6	2,0	0,4	1,3
2132 Programátoři	55	146,5	1,3	2,1	0,7	1,0
2139 Ostatní odborníci zabývající se vt jinde neuved.	147	145,6	1,0	2,4	0,7	1,4
2142 Projektanti staveb a areálů, stavební inženýři	90	147,5	0,0	1,9	0,6	1,2
2143 Projektanti elektrotechnických zařízení, elektroinženýři	95	148,8	1,4	2,2	0,6	1,3
2144 Projektanti elektron.systémů a telekom.sítí	35	145,9	0,3	2,2	0,8	1,3
2145 Projektanti a konstruktéři strojních zařízení, strojní inž.	111	151,5	0,8	1,9	0,5	1,2
2146 Chemičtí inženýři, technologové	84	147,9	0,2	2,3	0,4	1,4
2147 Důlní a hutní inženýři, technologové, metalurgové	64	142,8	0,2	2,4	0,5	1,0
2149 Ostatní architekti, projekt., konstruk.a tech.inženýři	108	144,5	0,2	2,3	0,6	1,3
2211 Bakteriologové, biolog., ekolog., zoologové	33	147,8	0,0	1,9	0,3	1,3
2221 Lékaři, ordináři (kromě zubních lékařů)	51	159,8	14,0	2,1	0,9	1,1
2411 Odb. prac. na úseku účetnictví, financí, daní, apod.	204	149,3	0,5	2,0	0,5	1,1
2412 Odb. prac. na úseku zaměstnaneckých, personálních věcí	54	142,6	0,2	2,5	0,8	1,4
2413 Odborní pracovníci v bankovníctví a pojišťovnictví	337	144,9	1,9	2,8	0,9	1,5
2419 Ostatní odb. prac. v oblasti podnikání	137	146,7	0,2	2,2	0,6	1,2
2421 Právníci, právní poradci (mimo advokacie a soudnictví)	35	147,1	0,1	1,9	0,3	1,3
2433 Odborní pracovníci v informacích (např. vti..)	29	138,7	0,4	3,0	1,0	1,4

**Průměrná měsíční odpracovaná a neodpracovaná doba zaměstnanců  
podle podskupin zaměstnání KZAM - R**

kraj: Ústecký

Podskupiny zaměstnání a zaměstnání KZAM - R	Počet zaměstnanců přečtený podle eviden. měsíců	Odpracovaná doba		Neodpracovaná doba		
		celkem	z toho přesčas	celkem	z toho	
					nemoc	dovolená
		hod/měs	hod/měs	dnů/měs	dnů/měs	dnů/měs
2441 Ekonomové - vědeckí pracovníci, specialisté, experti	99	144,3	0,2	2,4	0,6	1,3
2470 Odb. administrativní pracovníci jinde neuvedení	80	143,5	0,6	2,6	0,7	1,4
3111 Technici ve fyzikálních a příbuz. oborech	136	146,5	0,2	2,5	0,7	1,4
3112 Stavební technici	401	147,2	0,9	2,3	0,7	1,3
3113 Elektrotechnici	762	149,2	2,7	2,1	0,6	1,2
3114 Elektronici a technici v radiokomun. a telekomun.	52	144,7	1,2	2,2	0,4	1,3
3115 Strojírenští technici	707	149,2	2,7	2,1	0,5	1,2
3116 Chemičtí technici	675	148,5	4,2	2,5	0,4	1,5
3117 Důlní a hutní technici	451	146,9	2,4	2,2	0,4	1,0
3118 Technici v kartografii, kresliči a zeměměřiči	104	146,2	0,9	2,2	0,7	1,2
3119 Ostatní techničtí pracovníci jinde neuvedení	1 280	149,6	1,9	1,9	0,5	1,1
3121 Poradci ve výpočetní technice	139	147,5	1,4	2,3	0,4	1,4
3122 Operátoři a obsluha výpočetní techniky	121	148,0	1,9	2,1	0,5	1,3
3129 Ostatní technici ve výpočetní technice jinde neuved.	24	147,7	0,0	1,8	0,4	1,2
3151 Kolaudační technici a technici protipožární ochrany	66	151,2	5,3	2,4	0,5	1,5
3152 Bezpečnostní tech.a tech. pro kontrolu zdravot. nezávad.	174	145,9	1,1	2,3	0,6	1,3
3160 Technici železničního provozu	1 208	147,4	6,3	2,7	0,7	1,7
3211 Technici a laboranti v oblasti biologie a v příbuz. oborech	41	151,9	2,8	1,7	0,3	1,3
3212 Technici v agronomii, v lesnictví a v zemědělství	235	155,7	0,3	1,7	0,3	1,2
3226 Rehabilitační a fyzioterapeutičtí pracovníci	28	146,4	1,1	2,3	1,0	1,3
3231 Ošetřovatelé, všeobecné zdravotní sestry	114	144,6	2,9	2,4	1,2	1,3
3415 Obchodní cestující, prof. poradci v obchodě, obch.zástupci	153	149,6	0,5	2,1	0,6	1,2
3416 Nákupčí	263	143,7	0,6	2,6	0,8	1,3
3417 Odhadci a zbožíznalci	20	146,2	0,0	2,8	0,2	1,7
3421 Obchodní agenti	460	145,5	0,7	2,4	0,8	1,1
3422 Odbytoví a přepravní agenti	484	148,2	1,8	2,3	0,6	1,4
3431 Odborné sekretářky, sekretáři	120	143,9	0,0	2,3	0,8	1,2
3433 Prac. v oblasti účetnictví, fakturace, rozpočet., kalkulace	1 224	146,4	0,5	2,3	0,7	1,1
3434 Pracovníci v oblasti statistiky a matematiky	27	146,6	0,2	2,0	0,1	1,1
3435 Pracovníci v oblasti práce a mezd (kromě účetních)	115	143,0	0,4	2,5	0,7	1,3
3436 Referenti osobních oddělení	186	143,3	0,1	2,4	0,7	1,2
3439 Ostatní odborní administrativní pracovníci jinde neuved.	530	146,2	0,6	2,3	0,6	1,3
3441 Celní pracovníci	34	152,0	3,7	2,2	0,5	1,6
3449 Ostatní celní a daňoví pracovníci a prac. v příb. oborech	117	146,9	0,3	2,5	1,0	0,8
4112 Kancelářští prac. a obsl. zaříz. na zpracování textu	37	140,2	0,3	2,8	1,2	1,2
4113 Pracovníci přípravy dat vt	47	136,4	0,4	3,4	1,8	1,0
4115 Sekretářky, sekretáři	323	143,0	0,2	2,7	1,0	1,2
4121 Nižší účetní	196	148,4	0,5	2,3	0,8	1,0
4123 Nižší finanční, daňoví úředníci a úředníci v příb. oborech	18	148,1	0,0	2,4	0,5	1,2
4131 Úředníci ve skladech	513	147,7	3,9	2,7	1,1	1,3
4132 Úředníci ve výrobě (např. výrobní plánovači)	73	143,7	0,8	2,6	1,0	1,2
4133 Úředníci v dopravě a v přepravě (dispečeri, kontr. apod.)	376	149,1	5,0	3,2	1,2	1,7

Průměrná měsíční odpracovaná a neodpracovaná doba zaměstnanců  
podle podskupin zaměstnání KZAM - R

kraj: Ústecký

Podskupiny zaměstnání a zaměstnání KZAM - R	Počet zaměstnanců přepočtený podle eviden. měsíců	Odpracovaná doba		Neodpracovaná doba		
		celkem	z toho přesčas	celkem	z toho	
					nemoc	dovolená
hod/měs	hod/měs	dnů/měs	dnů/měs	dnů/měs	dnů/měs	
4141 Řadoví knihovníci, archiváři, evidenční pracovníci	45	140,1	0,1	3,0	1,4	1,3
4190 Nižší pracovníci jinde neuvedení ostatní	120	145,7	0,8	2,2	0,6	1,2
4211 Pokladníci (v bankách, pojišťov., spořitelnách, na poště)	121	138,0	0,5	2,9	1,0	1,3
4212 Úředníci na přepážkách a směnárnicí	550	129,1	0,3	3,6	1,9	1,2
4213 Pokladníci v obchodě, společném stravování apod.	69	121,1	1,1	4,9	3,7	0,9
4222 Recepční	83	152,2	4,8	1,9	1,0	0,8
4223 Telefonisté	45	144,6	0,2	2,4	0,8	1,4
4224 Informátoři	30	142,4	2,6	3,8	1,7	2,0
5121 Pracovníci dohlížející nad obsluh. personálem, hospodyně	123	152,2	8,2	2,0	1,0	0,9
5122 Kuchaři	262	144,2	3,3	2,7	1,5	1,1
5123 Čišníci, servírky	130	151,5	4,3	2,1	0,8	1,2
5144 Maséři	37	136,1	0,9	2,7	1,3	1,4
5149 Ostatní prac. zajišťující osobní služby jinde neuved.	42	147,9	1,3	1,8	0,9	0,6
5161 Hasiči, požárníci	284	151,0	8,1	2,7	0,9	1,3
5169 Ostatní pracovníci ochrany a ostrahy jinde neuved.	298	160,4	10,7	1,4	0,6	0,8
5211 Prodavači v obchodech	876	145,5	0,7	2,5	1,4	1,0
6113 Zahradníci a pěstitelé zahradních plodin a sazenic	74	145,3	5,8	2,8	1,5	0,9
6141 Dělníci pro pěstění a ošetřování lesa	116	132,1	2,3	5,1	2,6	1,3
6142 Dělníci pro těžbu dřeva (kromě obsluhy pojezdých zařízení)	73	129,9	2,2	5,0	2,6	1,4
7121 Zedníci z tradičních materiálů (bambus, hlína atd.)	14	155,4	7,0	3,0	0,9	1,6
7122 Zedníci, kameníci, omítkaři	425	146,4	8,1	3,6	1,8	1,4
7123 Betonáři, děl.specializovaní na pokládání beton. povrchů	10	154,1	13,7	3,3	1,2	1,4
7124 Tesaři a truhláři	134	143,7	6,5	3,8	1,9	1,5
7126 Asfaltěři, dlaždiči	13	150,4	16,9	4,5	2,1	1,6
7127 Lešenáři	16	137,7	9,3	3,8	2,0	1,1
7129 Ost. stavební děl. stav. výroby a prac. v ost. oborech	142	147,1	11,5	3,9	2,3	1,3
7134 Izolatěři	16	136,7	3,2	4,3	2,5	1,2
7136 Instalatěři, potrubáři, stavební zámečníci, klempíři	620	144,8	3,8	2,9	1,3	1,2
7137 Stavební a provozní elektrikáři	155	146,5	4,7	2,3	1,0	1,0
7139 Ostatní děl.zajišťující dokonč.stavební práce	18	139,3	6,9	4,7	2,3	1,7
7141 Malíři a tapetáři	16	139,1	0,2	2,9	1,3	1,4
7142 Lakýrníci a pracovníci v příbuzných oborech	47	133,8	4,4	4,4	2,0	1,5
7212 Svářeči, řezači plamenem a páječi	141	146,8	8,2	3,5	1,9	1,3
7213 Výrobci a opraváři výrobků a dílů z plechů	33	143,5	6,1	3,3	1,4	1,3
7214 Montéři kovových konstrukcí	35	148,6	7,8	3,4	1,1	1,4
7221 Kováři, obsluha kováčích lisů, obsluha bucharů	68	153,8	12,6	2,4	1,4	0,8
7222 Nástrojaři, kovomodeláři, kovodělníci, zámečníci	2 928	143,8	5,8	2,9	1,2	1,1
7223 Seřizovači a obsl. obráběcích strojů	384	145,6	8,5	3,2	1,5	1,2
7224 Brusiči, leštiči a ostříči nástrojů	82	149,5	5,7	2,5	1,0	0,9
7231 Mechanici a opraváři motorových vozidel	292	146,9	4,7	2,8	1,1	1,1
7234 Mechanici a opraváři kolejových vozidel	656	142,4	3,0	3,5	1,1	2,0
7235 Mechanici obráběcích, zeměd. strojů a prům. zařiz.	520	145,7	6,7	3,0	1,1	1,3

Průměrná měsíční odpracovaná a neodpracovaná doba zaměstnanců  
podle podskupin zaměstnání KZAM - R

kraj: Ústecký


Podskupiny zaměstnání a zaměstnání KZAM - R	Počet zaměstnanců přepočtený podle eviden. měsíců	Odpracovaná doba		Neodpracovaná doba			
		celkem	z toho přesčas	celkem	z toho		
					nemoc	dovolená	
		hod/měs	hod/měs	dnů/měs	dnů/měs	dnů/měs	
7239	Ostatní mechan. a opraváři strojů a zařízení bez elektro	192	155,1	13,4	2,1	1,1	0,9
7241	Elektromech.a seřizovači různých typů elektr. zařiz.	1 396	146,3	4,4	2,5	0,8	1,1
7242	Mechan., opraváři a seřizovači elektr. částí aut, letadel	180	143,9	3,5	3,5	1,1	2,0
7243	Mechanici, seřizovači, opraváři elektronických zařízení	263	149,5	5,5	2,0	0,4	1,1
7244	Telefonní a telegrafní mechanici, montéři a opraváři	121	141,7	1,8	3,0	1,3	1,5
7246	Montéři a opraváři silnoproudých elektrických vedení	326	148,6	4,2	2,3	0,7	1,3
7247	Montéři a opraváři slaboproudých elektrických vedení	21	153,7	9,8	2,2	0,4	1,2
7311	Výrobci, mechanici a opraváři přesných přístrojů a zařiz.	155	147,9	6,4	2,5	0,9	1,2
7322	Dělníci při výrobě skla, skláři vč. brusičů a leštičů	612	143,7	5,3	2,2	1,1	0,9
7411	Zpracov. masa, ryb vč. uzenářů a konzervovačů masa a ryb	65	154,5	8,1	3,5	2,0	1,0
7412	Zpracovatelé pekárenských a cukrářských výrobků	157	152,8	5,6	3,3	2,0	1,1
7422	Uměleč. truhláři, řezbáři, výrobci a oprav.výrobků ze dřeva	12	133,4	2,2	3,8	2,0	1,4
8111	Obsluha důlního zařízení a razičích štítů	978	139,7	1,3	3,6	1,0	1,2
8112	Obsluha zařízení pro úpravu rudných a nerudných surovin	651	140,3	1,7	2,9	1,0	1,0
8122	Obsluha zařízení ve slévárenství (taviči, slévači)	127	151,7	9,5	2,0	1,2	0,4
8123	Obsluha zařízení na tepelné zpracování kovů	92	151,9	10,4	2,6	1,0	1,1
8131	Obsluha pecí na výrobu skla a keramiky	426	147,0	6,0	1,9	0,7	1,0
8139	Obsluha ostatních zařízení na výrobu skla a keramiky	305	147,4	3,8	2,2	0,9	1,1
8141	Obsluha pily a jiného zařízení na zpracování dřeva	84	144,2	4,8	3,3	1,2	1,3
8143	Obsluha zařízení na výrobu papíru, kartonu a lepenky	265	140,8	6,4	3,2	1,3	1,3
8151	Obsluha drtičů, mlýnů a míchadel při chemické výrobě	35	143,7	2,6	2,6	0,8	1,4
8152	Obsluha varných a pražičích zařízení na tepelné zpracování	75	144,1	4,7	2,8	1,0	1,4
8153	Obsluha filtrů a třídačů (vč. výparníků, podtlakov. nádob)	23	158,9	15,4	1,5	0,6	0,8
8155	Obsluha zařízení na zpracování ropy a zemního plynu	167	144,5	1,5	3,4	1,2	1,9
8159	Obsluha ostat. zařiz. při chemické výrobě jinde neuved.	570	140,6	3,0	3,2	1,4	1,3
8161	Obsluha zařízení při výrobě a rozvodu elektřiny	503	147,7	4,4	2,4	0,9	1,3
8162	Obsluha parních turbín, ohříváčů a motorů	188	148,1	5,8	2,2	1,0	0,9
8163	Obsluha zařízení při úpravě, čištění a rozvodu vody	639	146,4	3,3	2,2	0,9	1,1
8171	Obsluha automatických nebo poloaut. montážních linek	76	145,5	1,4	2,1	0,5	1,1
8180	Obsluha strojů a zařízení pro práce na železničním svršku	147	151,9	12,2	3,1	1,4	1,4
8211	Obsluha automat. nebo poloaut. obráb.strojů (kromě 722)	509	145,9	8,1	2,7	1,3	0,9
8212	Obsluha strojů na výrobu maltovin, vápna, cementu	22	143,0	3,5	2,7	0,6	2,0
8223	Obsl.strojů při konečné úpravě a nanášení ochr.an.povlaků	16	137,1	1,2	3,6	1,4	1,4
8224	Obsluha strojů na výrobu fotografických materiálů	99	132,1	0,1	3,4	1,0	1,8
8231	Obsluha strojů na výrobu pryžových výrobků (např. obuvi)	23	148,4	4,1	2,6	1,0	0,9
8232	Obsluha strojů na výrobu plast. výrobků (vč. laminování)	74	134,1	2,6	3,6	1,8	1,7
8251	Obsluha tiskárenských strojů	31	146,4	7,9	2,9	1,3	0,9
8252	Obsluha automat. a poloautomat. knihvazačských strojů	78	147,0	10,7	3,1	1,4	1,2
8261	Obsluha strojů na úpravu vláken, dopřádání a navíj. příze	274	143,2	6,8	2,8	1,7	0,7
8262	Obsluha tkacích a pletacích strojů	319	139,9	5,3	3,1	1,7	0,9
8263	Obsluha šicích a vyšívacích strojů	102	134,1	6,2	4,0	2,5	0,8
8264	Obsluha strojů na bělení, barvení, čištění, praní	230	146,8	7,8	2,7	1,6	0,6

**Průměrná měsíční odpracovaná a neodpracovaná doba zaměstnanců  
podle podskupin zaměstnání KZAM - R**

kraj: Ústecký

Podskupiny zaměstnání a zaměstnání KZAM - R	Počet zaměstnanců přečtený podle eviden. měsíců	Odpracovaná doba		Neodpracovaná doba		
		celkem	z toho přesčas	celkem	z toho	
					nemoc	dovolená
hod/měs	hod/měs	dnů/měs	dnů/měs	dnů/měs	dnů/měs	
8281 Montážní dělníci montující mechanická zařízení (stroje)	33	136,7	6,7	4,4	2,4	0,8
8282 Montážní dělníci montující elektrická zařízení	274	145,1	14,1	3,4	2,1	0,6
8284 Montážní dělníci montující výrobky z kovů, pryže a plastů	110	135,4	1,5	4,1	2,2	0,8
8290 Obsluha jin.stacionárních zařízení a ost. montážní děl.	252	137,9	5,8	4,1	1,9	1,2
8311 Strojvedoucí	1 193	143,0	5,0	3,2	0,6	2,1
8313 Dělníci zabezpeč. sestavování vlaků (brzdaři, výhybkáři)	1 289	146,5	8,3	3,1	0,9	1,9
8314 Dělníci zabezpečující jízdu vlaků v mezistaničních úsecích	540	148,1	8,1	3,0	1,0	1,8
8321 Řidiči osobních a malých dodávkov. automobilů, taxikáři	160	149,8	5,8	2,4	0,9	1,2
8323 Řidiči autobusů, trolejbusů a tramvají	731	161,6	17,7	3,4	1,5	1,6
8324 Řidiči nákladních automobilů a tahačů	931	158,9	14,2	3,0	1,2	1,2
8326 Řidiči speciálních vozidel	100	153,5	8,3	2,3	0,7	1,2
8331 Obsluha zemědělských a lesních strojů	69	151,0	11,0	3,7	1,7	1,3
8332 Obsluha zemních a příbuzných strojů	899	146,0	6,2	3,0	1,0	1,1
8333 Obsluha jeřábů, zdvihacích a podob. manipulačních zaříz.	154	140,9	3,3	3,6	1,4	1,2
8334 Obsluha vysokozdvíhých a ostatních motorových vozíků	423	147,8	7,2	2,4	0,9	1,2
9132 Pomocníci a uklízeči v kancelář., hotel., nemocnicích ap.	545	136,1	1,5	3,6	2,1	1,2
9141 Domovníci, správci domu	53	148,0	2,9	2,4	0,9	1,2
9152 Vrátní, hlídači, uváděči a šatnářky	222	152,4	8,6	2,4	1,1	1,2
9154 Pracovníci odečítající stav elektroměrů, plynom., vodoměrů	64	143,6	0,6	2,4	1,3	0,8
9161 Sběrači odpadků, popeláři	133	146,8	8,1	3,3	1,6	1,3
9162 Metaři, čističi záchodků, žump, kanálů a podob. zařízení	101	138,8	2,0	3,2	1,4	1,5
9169 Ostatní pracovníci v příbuzných oborech jinde neuvedení	17	139,6	1,4	3,4	1,6	0,9
9312 Pomocní a nekvalif. dělníci na stavbách a údržbě silnic	123	136,4	2,7	3,3	1,7	1,4
9313 Pomocní a nekvalifikovaní dělníci na stavbách budov	13	135,9	10,2	5,2	3,2	1,4
9314 Figuranti v zeměměřič. při geodet.a kartogr.pracích	34	137,1	0,1	3,0	1,0	1,0
9321 Pomocní a nekvalifikovaní montážní a manipulační dělníci	762	135,9	6,0	4,0	2,3	1,1
9322 Ruční baliči a pytlouvači	135	145,2	7,7	2,9	1,4	1,3
9323 Dělníci nádvorní skupiny (pomocní montéři)	21	140,6	9,0	4,4	2,8	1,1
9333 Vazači a nosiči břemen, přístavní dělníci (dokaři)	95	151,7	11,4	3,5	1,4	1,4
9339 Pomocní a nekvalif. prac. v dopr., ve skladech, v telekom.	1 076	139,8	2,4	3,4	1,6	1,5





# **C Dodatek** **- technický popis šetření**





## Dodatek - Technický popis šetření

Technický popis šetření RSCP poskytuje základní informaci o koncepci šetření, postupech použitých při sběru dat, analýze dat a vytváření výstupních sestav, obsažených v publikaci. Dodatek je rozdělen do 3 hlavních částí: koncepce šetření, vstupní údaje RSCP, zpracování a analýza dat.

### Koncepce šetření

Koncepce statistického šetření RSCP se zabývá otázkami rozsahu šetření, opory výběru a vlastního výběru vzorku ekonomických subjektů (ES).

### Rozsah šetření

Mzdové statistické šetření RSCP za 2. čtvrtletí 2003 zahrnuje 2360 ekonomických subjektů, které reprezentují přibližně 991 tisíc zaměstnanců. Okruh zpravodajských jednotek pro RSCP tvoří ekonomické subjekty podnikatelské sféry, které jsou právnickými osobami a mají 10 a více zaměstnanců. Šetření je vyčerpávající pro jednotky s počtem zaměstnanců 1000 a vyšším. Pro jednotky s počtem zaměstnanců 10 až 999 je mzdové šetření výběrové.

Vzorek ekonomických subjektů RSCP kopíruje odvětvovou skladbu firem podnikatelské sféry v jednotlivých krajích České republiky. Podnikatelská sféra je v RSCP definována podle zákona č. 1/1992 Sb. o mzdě, odměně za pracovní pohotovost a o průměrném výdělku. Tabulka 1 ukazuje rozsah výběrového souboru RSCP bez non-response (dále jen výběrový soubor) pro 2. čtvrtletí 2003 a v tabulce 2 je přiblížen rozsah a odvětvová skladba ekonomických subjektů z výběrového souboru RSCP působících na území Ústeckého kraje.

<b>Výběrový soubor RSCP</b>		
	RSCP - celkem	RSCP – kraj Ústecký
Počet ekonomických subjektů	2360	165
Počet zaměstnanců	991 tisíc	65 tisíc

**Tabulka 1**

Odvětová skladba výběrového souboru RSCP – kraj Ústecký		
Odvětví OKEČ		Počet ekonomických subjektů
A,B	Zemědělství, myslivost, lesnictví a rybolov	9
C	Těžba nerostných surovin	4
D	Zpracovatelský průmysl	62
E	Výroba a rozvod elektřiny, plynu a vody	8
F	Stavebnictví	21
G	Obchod; opravy motorových vozidel	19
H	Ubytování a stravování	3
I	Doprava, skladování a spoje	13
J	Finanční zprostředkování	5
K	Činnosti v oblasti nemovitostí a pronájmu; podnikatelské činnosti	10
L	Veřejná správa a obrana; povinné sociální zabezpečení	1
M	Vzdělávání	1
N	Zdravotní a sociální péče; veterinární činnosti	2
O	Ostatní veřejné, sociální a osobní služby	7

**Tabulka 2**

### **Opora výběru**

Výběrovými jednotkami šetření RSCP jsou ekonomické subjekty podnikatelské sféry, na které se v případě vybrání vztahuje zpravodajská povinnost. Statistickými jednotkami jsou zaměstnanci, kteří jsou nositeli sledovaných statistických znaků. Výběrovou základnou – oporou – pro výběr organizací je registr ekonomických subjektů (RES), který je detailně popsán na stránkách Českého statistického úřadu [www.czso.cz](http://www.czso.cz). Pro rozlišení příslušnosti ekonomického subjektu k podnikatelské sféře se využívá Automatizovaný rozpočtový informační systém (ARIS), který obsahuje informace z oblasti účetního a finančního výkaznictví všech rozpočtových a příspěvkových organizací, obcí, okresních úřadů a dobrovolných svazků obcí, státních finančních aktiv a státních fondů v České republice. Podrobnější informace o systému lze nalézt na stránkách Ministerstva financí <http://www.info.mfcr.cz/aris>.

Základním souborem RSCP jsou aktivní ekonomické subjekty z registru ekonomických subjektů, které mají 10 a více zaměstnanců, přísluší do podnikatelské sféry a do institucionálních sektorů: nefinanční podniky, finanční instituce nebo vládní instituce.

### **Výběr**

Výběr ekonomických subjektů v RSCP lze charakterizovat jako jednostupňový stratifikovaný výběr. Základní soubor se rozdělí do oblastí (strat) podle:

- regionů (krajů)
- velikostních kategorií

- odvětvových skupin.

Regionem se z hlediska výběru jednotek rozumí kraj ve smyslu ústavního zákona č. 347/97 Sb. Výběr RSCP používá dále ke stratifikaci čtyři velikostní kategorie ekonomických subjektů, uvedené v tabulce 3 – Velikostní kategorie pro stratifikaci. Odvětvové stratifikační třídění obsahuje deset odvětvových skupin, vymezení je provedeno na základě podobnosti v charakteru ekonomické činnosti a podobnosti v zaměstnanecké struktuře.

V jednotlivých oblastech základního souboru, vzniklých jeho rozdělením dle příslušných stratifikačních kritérií, se vybere předem stanovený podíl ekonomických subjektů. Největší subjekty s alespoň tisícem zaměstnanců jsou zařazeny do šetření všechny (výběr s pravděpodobností 1), ostatní jsou v jednotlivých stratech vybírány systematickým náhodným výběrem s nestejnými pravděpodobnostmi bez vracení. Pravděpodobnosti vybrání subjektu jsou dány výběrovým podílem, jehož výši ukazuje tabulka 3 – Velikostní kategorie pro stratifikaci. Počet ekonomických subjektů, které mají být vybrány, se stanoví podle aktuálního stavu základního souboru ke konci roku. Výběrový soubor ekonomických subjektů s 10-249 zaměstnanci se obměňuje metodou rotujícího panelu s periodou rotace devět let, tzn. k obměně všech vybraných ekonomických subjektů dojde za devět let. Vybrané ekonomické subjekty zůstávají v šetření minimálně po dobu periody rotace plus jeden rok potřebný na jejich nábor, o důvodech pro předčasné vyřazení z výběru (např. zánik firmy) se vede evidence.

<b>Velikostní kategorie pro stratifikaci</b>		
Kategorie	Počet zaměstnanců	Výběrový podíl [%]
1	10 až 49	4,5
2	50 až 249	15
3	250 až 999	70
4	více než 1000	100

**Tabulka 3**

## **Vstupní údaje pro RSCP**

Kapitola popisuje sběr dat do šetření RSCP, používané číselníky a základní vstupní položky, charakterizující výdělky a odpracovanou dobu.

### ***Sběr dat***

Ekonomické subjekty, na které se vztahuje zpravodajská povinnost, vykazují údaje o všech zaměstnancích. Vybraná zpravodajská jednotka předává data ke zpracování orgánu, vykonávajícímu státní statistickou službu. Termínem pro předání dat od respondenta je konec měsíce následujícího po skončení referenčního období.

Předávaná data mají formu databázových souborů a obsahují informace o zaměstnavateli a zaměstnancích. Data jsou většinou přebírána přímo z informačních systémů pro výpočet mezd a personální evidence.

## ***Klasifikace a číselníky***

RSCP vychází z čtvrtletního šetření o ceně práce, které je součástí programu statistických zjišťování a používá standardní statistické klasifikace a číselníky (podrobněji popsané na [www.czso.cz](http://www.czso.cz)). Použití platných statistických klasifikací je závazné jak pro orgán vykonávající státní statistickou službu, tak pro zpravodajské jednotky, které poskytují údaje pro statistické zjišťování. Proto i RSCP používá následující klasifikace a číselníky:

- KZAM-R** **Klasifikace zaměstnání**; vydáno opatřením ČSÚ ze dne 22. července 1996 k zavedení rozšířené Klasifikace zaměstnání KZAM-R (částka 62/1996 Sb.).
- CZ-ICSE** **Klasifikace postavení v zaměstnání**; vydáno opatřením ČSÚ ze dne 20. října 1997 k zavedení Klasifikace postavení v zaměstnání (částka 90/1997 Sb.).
- KKOV** **Klasifikace kmenových oborů vzdělání**; vydáno opatřením ČSÚ ze dne 16. června 1998 k zavedení Klasifikace kmenových oborů vzdělání (částka 68/1998 Sb.); poslední aktualizace sdělením ČSÚ ze dne 26. září 2002 o aktualizaci Klasifikace kmenových oborů vzdělání (částka 154/2002 Sb.).
- CZ-NUTS** **Klasifikace územních statistických jednotek**; vydáno opatřením ČSÚ ze dne 27. dubna 1999 k zavedení Klasifikace územních statistických jednotek (částka 33/1999 Sb.); poslední aktualizace opatřením ČSÚ ze dne 15. června 2001 k aktualizaci Klasifikace územních statistických jednotek - CZ-NUTS (částka 88/2001 Sb.).
- OKEČ** **Odvětvová klasifikace ekonomických činností**; vydáno opatřením ČSÚ ze dne 1. prosince 1993 k zavedení Odvětvové klasifikace ekonomických činností (částka 77/1993 Sb.); poslední aktualizace sdělením ČSÚ ze dne 26. září 2002 o aktualizaci Odvětvové klasifikace ekonomických činností (částka 160/2002 Sb.).
- ČZEM** **Číselník zemí** vydáno opatřením ČSÚ ze dne 7. května 1993 k zavedení Číselníku zemí (částka 44/1993 Sb.); poslední aktualizace oznámením ČSÚ ze dne 6. června 2002 o zavedení geografických oblastí do Číselníku zemí (částka 101/2002 Sb.).
- FORMA** Číselník právní formy organizací

## ***Výdělky a odpracovaná doba***

RSCP jako mzdové šetření se čtvrtletní periodicitou monitoruje mzdovou úroveň jednotlivých profesí podle klasifikace KZAM-R v krajích České republiky. U jednotlivých zaměstnanců vybraných ekonomických subjektů zjišťuje v referenčním období (čtvrtletí) průměrný hodinový výdělek, vypočtený pro náhrady pro pracovněprávní účely, podle § 17 zákona 1/1992 Sb.

Druhým šetřeným výdělkovým ukazatelem je mzda od počátku roku do konce referenčního období. Mzda je definovaná jako mzda za práci podle §4 zákona č.1/1992 Sb., o mzdě, odměně za pracovní pohotovost a průměrném výdělku ve znění pozdějších předpisů. Průměrný hodinový výdělek je krátkodobým indikátorem mzdové úrovně, celková suma mezd za práci slouží k výpočtu měsíční hrubé mzdy. Měsíční hrubá mzda je druhým indikátorem, který ukazuje mzdovou úroveň v období od začátku

roku do konce čtvrtletí, za které se šetří průměrný hodinový výdělek. Z celkové mzdy za práci zjišťuje šetření i podíl prémie a odměn, příplatků za přesčas a ostatních příplatků.

Vedle mzdy za práci šetří RSCP i některá další plnění, poskytovaná v souvislosti s výkonem práce. Zjišťuje se částka náhrad mzdy a částka odměn za pracovní pohotovost, vyplacená od počátku roku do konce referenčního období. Šetření umožňuje sledovat strukturu měsíční hrubé mzdy, tvořenou výše popsanými položkami prémie a odměny, příplatky za přesčas, ostatní příplatky, náhrady a odměny za pracovní pohotovost.

RSCP sleduje i charakteristiky odpracované a neodpracované doby a využívá je k výpočtu měsíční hrubé mzdy. Vstupní věta o zaměstnanci obsahuje odpracovanou dobu od počátku roku a z ní počet přesčasových hodin, za které byl poskytnut příplatek. Věta dále obsahuje celkovou neodpracovanou dobu od počátku roku, z ní počet dnů nemoci a počet neodpracovaných dnů s náhradou mzdy. Zvlášť se sleduje i počet dnů dovolené.

## **Zpracování a analýza dat**

Zpracování a analýza dat zahrnuje přehled publikovaných mzdových statistik, způsob výpočtu měsíční hrubé mzdy a indikátorů odpracované doby, problematiku vážení a odhadů.

### ***Přehled publikovaných tabulek***

Hlavním výsledkem RSCP jsou statistiky výdělkové úrovně v krajích podle zaměstnání KZAM-R. Tabulka V5 obsahuje průměrné hodinové výděly podle zaměstnání KZAM-R na úrovni podskupin zaměstnání (čtyřmístný KZAM-R). Tabulka M5 obsahuje průměrnou hrubou měsíční mzdu, strukturu mzdy a průměrnou placenou dobu. Tabulka T5 ukazuje průměrnou měsíční odpracovanou a neodpracovanou dobu, podíl přesčasu z odpracované doby a podíl nemoci a dovolené z neodpracované doby. Publikují se jen zaměstnání, získaná od minimálně deseti zaměstnanců a minimálně tří ekonomických subjektů.

Vedle primárních výsledků podle zaměstnání ukazuje výsledková publikace i další tabulky průměrných hodinových výdělků, měsíčních hrubých mezd a jejich diferenciací. Průměrné hodinové výděly se člení podle:

- hlavních tříd KZAM-R
- kategorií zaměstnání (manuální/nemanuální)
- věkových kategorií
- vzdělání
- pohlaví.

Výsledné měsíční hrubé mzdy jsou tříděny i podle hlavních tříd KZAM-R.

V RSCP se ekonomické subjekty dále člení na organizační jednotky, jestliže je možné provést vnitřní rozčlenění podle okresů, ve kterých dílčí jednotky působí, nebo podle odvětví OKEČ. Výsledky podle krajů jsou v tomto smyslu výsledky, získané pracovištní metodou.

### ***Výpočet měsíční hrubé mzdy***

Na rozdíl od průměrného hodinového výdělku musí být druhý indikátor mzdové úrovně – měsíční hrubá mzda – vypočten z dalších přímo zjišťovaných mzdových položek a nemzdových plnění. Přímou zjišťované položky ale obsahují pouze kumulované částky za delší období než měsíc, tj. za čtvrtletí až celý rok. Přitom je třeba uvážit, že jednotliví zaměstnanci nemuseli být v evidenčním stavu po celé sledované období.

Hrubá mzda je v ISPV jednoznačně definována jako součet mzdy za práci, náhrad mzdy a odměn za pracovní pohotovost. Měsíční hrubá mzda  $i$ -tého zaměstnance se vypočte podle vzorce

$$MHM_i = \frac{MZDA_i + POHOTOV_i + NAHRADY_i}{MES\_PLAC_i}$$

kde :

$MHM_i$  je měsíční hrubá mzda  $i$ -tého zaměstnance

$MZDA_i$  je mzda za práci  $i$ -tého zaměstnance v kumulaci od počátku roku do konce referenčního období (vstupní položka věty o zaměstnanci)

$POHOTOV_i$  je odměna za pohotovost  $i$ -tého zaměstnance v kumulaci od počátku roku do konce referenčního období (vstupní položka věty o zaměstnanci)

$NAHRADY_i$  jsou náhrady mzdy  $i$ -tého zaměstnance v kumulaci od počátku roku do konce referenčního období (vstupní položka věty o zaměstnanci)

$MES\_PLAC_i$  je počet placených měsíců  $i$ -tého zaměstnance, tj. počet měsíců, odpovídajících součtu odpracované doby a doby, po kterou pobíral náhrady mzdy

Počet placených měsíců  $MES\_PLAC_i$  je roven počtu kalendářních měsíců v případě, že zaměstnanec po celé sledované období pracoval nebo pobíral náhrady mzdy. Pokud zaměstnanec byl v evidenčním stavu kratší dobu, než sledované období, bude jeho počet placených měsíců dán poměrem doby v evidenčním stavu k celému sledovanému období. Podobně se počet placených měsíců stanoví, pokud zaměstnanec měl jinou absenci, než absenci s náhradou mzdy (např. nemoc).

Měsíční hrubá mzda za určitou skupinu zaměstnanců se vypočte jako „vážená“ hrubá mzda, v níž mzda určitého zaměstnance má váhu, odpovídající počtu jeho placených měsíců za sledované období. Tento způsob výpočtu umožňuje korektní srovnání mzdové úrovně jednotlivých zaměstnání a srovnávání v čase.

Sestavy s hrubou měsíční mzdou, diferenciací a strukturou hrubé mzdy obsahují také placenou dobu zaměstnance. Tento údaj ukazuje počet placených hodin (odpracovaná doba a doba náhrad) za placený měsíc a je konzistentní s výpočtem měsíční hrubé mzdy. Sestavy týkající se odpracované a neodpracované doby (tabulka T5) nelze vztáhnout k placené době. Proto se odpracovaná a neodpracovaná doba i jejich složky vztahují k počtu měsíců v evidenčním stavu.

Přestože struktura vstupů RSCP od roku 2002 umožňuje zahrnout do výpočtu za určitou skupinu i zaměstnance, kteří byli v evidenčním stavu pouze část sledovaného období, nemohou být do výpočtu zahrnuti všichni. Uplatňují se následující kritéria pro zařazení zaměstnance do výpočtů měsíční hrubé mzdy:

- placená doba zaměstnance je alespoň jeden měsíc,
- zařazují se pouze zaměstnanci v pracovním poměru,
- musí být splněna podmínka: součet odpracované a neodpracované doby je přibližně roven počtu pracovních dnů sledovaného období,
- zařazují se pouze zaměstnanci, zaměstnaní na plný pracovní úvazek, který je v RSCP definován v souladu s kritériem Eurostatu pomocí fondu pracovní doby (alespoň 30 hodin/týden).

### ***Metoda vážení a řešení non-response***

Metoda vážení, používaná v RSCP, umožňuje získat na základě dat z výběrového souboru spolehlivé charakteristiky základního souboru v členění na jednotlivé kraje. Váhové koeficienty, které jsou přiděleny všem vybraným ekonomickým subjektům a poté též všem jejich zaměstnancům, vycházejí z počáteční pravděpodobnosti výběru každého ekonomického subjektu. Váhy zvyšují při výpočtech odhadů význam dat ekonomických subjektů s relativně malým zastoupením ve výběrovém souboru. Relativně nejméně zastoupené jsou ve výběrovém souboru RSCP ekonomické subjekty s 10-49 zaměstnanci, a proto mají největší váhy při výpočtech odhadů. Metoda pro tvorbu konečných vah v RSCP je odlišná od metody, použité v ISPV. Základním úkolem vážení v RSCP je dávat spolehlivé odhady na krajské úrovni.

Tabulky vztahující se k podnikatelské sféře P-V5, P-M5, P-T5 obsahují nevážené charakteristiky výběrového souboru RSCP. Ostatní tabulky v této publikaci jsou odhady charakteristik základního souboru RSCP, tříděného podle krajů. Při interpretaci výsledků je nutno mít na zřeteli, že charakteristiky výběrového souboru nelze automaticky pokládat za odhady platné pro celou zaměstnaneckou populaci kraje. Výběrové charakteristiky mohou být částečně ovlivněny větším relativním zastoupením velkých ekonomických subjektů ve výběrovém souboru RSCP.

Problém nedostupných dat od vybraného ekonomického subjektu (zpravodajské jednotky), tzv. non response, je v RSCP řešen metodou historické imputace a metodou upravující váhy zpravodajským jednotkám, které jsou ve stratifikačních kategoriích stejné jako nedostupná zpravodajská jednotka.

### ***Odhady statistických charakteristik***

<b>Skupina tabulek</b>	<b>Postup při výpočtu charakteristik</b>
P-V0, P-V1, P-V2, P-V4, P-V6, P-V8	Odhadované charakteristiky průměrného hodinového výdělku jsou vypočteny z dat výběrového souboru s využitím výběrových vah a vah používaných v důsledku non-response.

P-M0, P-M1	Odhadované charakteristiky hrubé měsíční mzdy, jejich složek i placený čas jsou vypočteny z dat výběrového souboru s využitím výběrových vah, vah používaných v důsledku non-response a vah, zohledňujících různé délky neplacené neodpracované doby (nemoc, neplacená absence) a doby v evidenčním stavu.
P-V5	Odhadované charakteristiky průměrného hodinového výdělku podle podskupin zaměstnání jsou vypočteny z dat výběrového souboru.
P-M5	Odhadované charakteristiky hrubé měsíční mzdy a jejich složek podle podskupin zaměstnání jsou vypočteny z dat výběrového souboru s využitím vah, zohledňujících různé délky neplacené neodpracované doby (nemoc, neplacená absence) a doby v evidenčním stavu. Stejným způsobem je vypočtena i placená doba.
P-T5	Odhadované charakteristiky odpracované a neodpracované doby podle podskupin zaměstnání jsou vypočteny z dat výběrového souboru s využitím vah, zohledňujících různé délky doby v evidenčním stavu.

Šetření RSCP odhaduje výdělkové charakteristiky a neslouží jako zdroj informací o počtech zaměstnanců v jednotlivých třídících kategoriích. Počty zaměstnanců jsou v agregovaných tabulkách uváděny v % a jejich účelem je přiblížit relativní zastoupení publikovaných kategorií. Počty zaměstnanců v ČR zjišťují šetření Českého statistického úřadu - podnikové výkaznictví a výběrové šetření pracovních sil (viz [www.czso.cz](http://www.czso.cz)).

Statistické charakteristiky používané ve výsledkových tabulkách:

První decil – D1	První decil je hodnota, pod kterou leží 10% nejnižších hodnot sledovaného znaku.
Medián	Medián je hodnota uprostřed vzestupně uspořádané řady hodnot sledovaného znaku, polovina hodnot je nižší než medián a druhá polovina je vyšší než medián.
Devátý decil – D9	Devátý decil je hodnota, nad kterou leží 10% nejvyšších hodnot sledovaného znaku.
Průměr	Průměr je počítán jako vážený (případně nevážený) aritmetický průměr sledovaného znaku.

### ***Kvalita odhadů***

Odhadované charakteristiky podléhají dvěma typům chyb - výběrovým chybám a nevýběrovým chybám. Výběrové chyby jsou způsobeny faktorem náhody při pravděpodobnostním výběru RSCP. Hodnoty výběrových chyb není možné ze současného výběrového souboru RSCP získat, nicméně používaná stratifikace výrazně snižuje jejich výši. Nevýběrové chyby bývají způsobeny především špatnou kvalitou dat od zpravodajských jednotek (neúplné údaje, chybné údaje) a jejich vliv je snižován několikastupňovými kontrolními mechanismy a častými kontakty firmy provádějící šetření RSCP se zpravodajskými jednotkami.



## Definice vybraných pojmů

Ekonomický subjekt	Ekonomický subjekt je právnický subjekt nebo fyzická osoba s postavením podnikatele, zapsaná do registru ekonomických subjektů ČSÚ. Každému ekonomickému subjektu se přiděluje identifikační číslo (IČO).
Organizační jednotka	Z hlediska mzdové statistiky RSCP se dělí ekonomické subjekty na organizační jednotky podle okresu, ve kterém jednotky působí a nebo podle odvětví (OKEČ), které charakterizuje jejich ekonomickou činnost. Organizační jednotku tvoří všechny útvary ekonomického subjektu, které působí ve stejném okrese a patří do stejné kategorie OKEČ.
Zpravodajská jednotka	Zpravodajskou jednotkou je právnická osoba, organizační složka státu nebo fyzická osoba, od nichž se požaduje poskytnutí údajů ve statistickém zjišťování podle zákona č. 89/1995 Sb., o státní statistické službě ve znění pozdějších předpisů.
Referenční období	RSCP je čtvrtletní statistické zjišťování a čtvrtletí, za které se zjišťování provádí je referenčním obdobím. Charakteristiky organizace se zjišťují ke konci referenčního období, průměrný hodinový výdělek se zjišťuje za referenční období (tj. uplynulé čtvrtletí). Ostatní mzdové údaje a údaje o odpracovaném čase se zjišťují od počátku roku do konce referenčního období.
Sledované období	Sledované období je období od začátku roku do konce příslušného čtvrtletí (referenčního období).
Podnikatelská sféra	Kritériem pro zařazení zpravodajské jednotky do podnikatelské nebo nepodnikatelské sféry je zákon, který subjekt uplatňuje při odměňování zaměstnanců. Do podnikatelské sféry patří subjekty, které odměňují podle zákona č. 1/1992 Sb., o mzdě, odměně za pracovní pohotovost a o průměrném výděлку ve znění pozdějších předpisů
Nepodnikatelská sféra	Kritériem pro zařazení zpravodajské jednotky do sféry podnikatelské nebo nepodnikatelské je zákon, který subjekt uplatňuje při odměňování zaměstnanců. Do nepodnikatelské sféry patří organizace, které odměňují podle zákona č. 143/1992 Sb., o platu a odměně za pracovní pohotovost v rozpočtových a v některých dalších organizacích a orgánech ve znění pozdějších předpisů.
Základní soubor	Základním souborem RSCP jsou aktivní ekonomické subjekty z registru ekonomických subjektů, které mají 10 a více zaměstnanců a přísluší podnikatelské sféry a do institucionálních sektorů nefinanční podniky, finanční instituce nebo vládní instituce.

Ostatní symboly používané ve výsledkových tabulkách:

"mimotarifní"	kategorie zaměstnanců, u nichž je mzda (plat) sjednána smlouvou bez zařazení do tarifního stupně
"neuvedeno"	kategorie zaměstnanců, u kterých nebyl uveden kód příslušné třídící charakteristiky
"*"	položka vstupních dat vypočítaná, ale nezveřejnitelná z důvodu nedostatečného počtu vstupních hodnot (min. 3 ekonomické subjekty a 10 zaměstnanců)