



Regionální statistika ceny práce

II. čtvrtletí 2006
Nepodnikatelská sféra
Ústecký kraj

Revidované výsledky ke dni 10. 3. 2010

Copyright - MPSV ČR

Publikace ani její část nesmí být kopírována, rozšiřována a zařazována do informačních systémů v jakékoliv formě (elektronické, mechanické, optické, magnetické aj.) bez písemného souhlasu

Ministerstva práce a sociálních věcí

Zpracovatel: TREXIMA, spol. s r.o., tř. T. Bati 299, 764 21 Zlín - Louky

O b s a h :

Úvod	7
-------------------	---

Výsledková část nepodnikatelská sféra

Základní metodické přístupy	11
Popis publikovaných tabulek	12

Hodinový výdělek

NS-V0	Hodinový výdělek v nepodnikatelské sféře	13
NS-V1	Hodinový výdělek podle hlavních tříd zaměstnání KZAM-R	14
NS-V2	Hodinový výdělek podle věkových kategorií	14
NS-V3	Hodinový výdělek podle platové třídy	15
NS-V4	Hodinový výdělek podle vzdělání	15
NS-V5	Hodinový výdělek podle podskupin zaměstnání KZAM-R	16
NS-V6	Hodinový výdělek podle kategorií zaměstnání	20
NS-V8	Hodinový výdělek podle pohlaví	20

Hrubý měsíční plat

NS-M0	Hrubý měsíční plat a jeho složky, diferenciací, placená doba v nepodnikatelské sféře	21
NS-M1	Hrubý měsíční plat a jeho složky, diferenciací, placená doba podle hlavních tříd zaměstnání KZAM-R.....	22
NS-M5	Hrubý měsíční plat a jeho složky, diferenciací, placená doba podle podskupin zaměstnání KZAM-R	24

Měsíční odpracovaná a neodpracovaná doba

NS-T5	Průměrná měsíční odpracovaná a neodpracovaná doba podle podskupin zaměstnání KZAM-R	32
-------	--	----

Dodatek – technický popis šetření

1. Koncepte šetření	39
1.1 Základní soubor	39
1.2 Struktura souboru RSCP nepodnikatelské sféry	39
2. Vstupní údaje	40
2.1 Sběr dat	40
2.2 Nejdůležitější vstupní údaje	40
2.3 Klasifikace a číselníky	41
3. Nejdůležitější sledované veličiny	42
3.1 Hodinový výdělek	42

3.2 Hrubý měsíční plat	42
3.3 Měsíční odpracovaná a neodpracovaná doba	44
4. Přehled používaných tabulek	44
4.1 Kvalita údajů	44
4.2 Přehled publikovaných tabulek podle použitých vah	45
5. Definice vybraných pojmů	45



Úvod

Úvod

Regionální statistika ceny práce (RSCP) je systém pravidelného monitorování výdělkové úrovně a pracovní doby zaměstnanců v jednotlivých krajích České republiky formou statistického šetření. Sledovanými ukazateli výdělkové úrovně jsou hodinový výdělek a hrubá měsíční mzda (plat). Šetření metodicky vychází a je obsahově harmonizováno se strukturálním šetřením EU „Structure of Earnings Survey“, viz nařízení komise (ES) č. 1916/2000 ve znění pozdějších předpisů.

Šetření je pod názvem „Čtvrtletní šetření o ceně práce“ zařazeno do programu statistických zjišťování, vyhlášených Českým statistickým úřadem (ČSÚ) ve sbírce zákonů pro příslušný kalendářní rok (viz příloha Vyhlášky č. 421/2005 Sb., částka 145, kterou se stanoví Program statistických zjišťování na rok 2006) a pro vybrané ekonomické subjekty je povinné. Šetření provádí pracoviště státní statistické služby Ministerstva práce a sociálních věcí (MPSV). Průběh a vývoj šetření řídí komise, složená ze zástupců MPSV, ČSÚ, Ministerstva financí, České národní banky, CERGE-EI, VŠE v Praze, Českomoravské konfederace odborových svazů, Svazu průmyslu a dopravy ČR. Zpracovatelem RSCP je TREXIMA, spol. s r.o. (www.trexima.cz).

Nejdůležitějším kritériem pro členění výsledků RSCP je příslušnost šetřeného ekonomického subjektu k podnikatelské, nebo nepodnikatelské sféře. V podnikatelské sféře probíhá šetření se čtvrtletní periodou a ve sféře nepodnikatelské je prováděno s periodou pololetní. Zdrojem dat pro nepodnikatelskou sféru je Informační systém o platech, který je spravován Ministerstvem financí. Za každou sféru jsou vydávány samostatné výsledkové publikace.

Výsledkové publikace jednotlivých krajů jsou uloženy na stránkách <http://portal.mpsv.cz> v sekci *Zaměstnanost*, v podsekci *Statistiky* pod odkazem *Statistika výdělků*.

Důkladný popis šetření, včetně všech výsledkových publikací, poskytuje také portál www.ispv.cz. Slouží především jako podpora respondentům, kteří zde naleznou všechny potřebné informace a podpůrné nástroje pro zasílání dat. Portál je využíván také k uveřejňování odborných studií a článků, které jako zdroj informací uvádí šetření ISPV a RSCP.

Ministerstvo práce a sociálních věcí děkuje všem respondentům šetření za přípravu vstupních dat pro šetření. Svědomitý přístup respondentů a dodržování termínů pro předání dat umožňují pravidelně uveřejňovat tuto publikaci.



Výsledková část

Nepodnikatelská sféra

Výsledková část nepodnikatelská sféra

Základní metodické přístupy

Tato publikace přináší charakteristiky hodinového výdělku, hrubého měsíčního platu a pracovní doby získané za nepodnikatelskou sféru šetření RSCP (RSCP-NS). V RSCP se zařazují do nepodnikatelské sféry ekonomické subjekty, které odměňují podle zákona č. 143/1992 Sb. o platu a odměně za pracovní pohotovost v rozpočtových a v některých dalších organizacích a orgánech.

Primárním výsledkem RSCP jsou statistiky výdělkové úrovně jednotlivých zaměstnání (v klasifikaci KZAM-R), dalším produktem jsou odhady výdělkových parametrů zaměstnanecké populace krajů v členění podle firemních i zaměstnaneckých charakteristik. Ekonomické subjekty se v RSCP člení na organizační jednotky, jestliže je možné provést vnitřní rozčlenění podle okresů, ve kterých dílčí jednotky působí. Výsledky podle krajů jsou v tomto smyslu výsledky získané pracovištní metodou.

Vedle podnikového výkaznictví ČSÚ je RSCP dalším zdrojem informací o výdělcích v jednotlivých krajích České republiky. Výkaznictví ČSÚ, jako tradiční zdroj, sbírá údaje o evidenčním počtu zaměstnanců a vyplacených mzdách za ekonomický subjekt a publikuje průměrné mzdy v členění podle firemních charakteristik. Při srovnávání výsledků výkaznictví a RSCP-NS je třeba vzít v úvahu rozdílnou definici nepodnikatelské sféry, rozdílné metody výpočtu výdělkových charakteristik a rozdílný způsob členění výsledků podle krajů. Výkaznictví ČSÚ člení výsledky podle sídla ekonomického subjektu, tj. podnikovou metodou.

Respondenty šetření RSCP-NS jsou aktivní ekonomické subjekty (ES) nepodnikatelské sféry, které jsou definovány Automatizovaným rozpočtovým informačním systémem (ARIS). Na základě systému ARIS, který je spravován Ministerstvem financí, se zjišťuje způsob odměňování a příslušnost ekonomického subjektu k nepodnikatelské sféře. Zdrojem dat platového statistického šetření RSCP pro nepodnikatelskou sféru je Informační systém o platech, který je provozován Ministerstvem financí. Informační systém o platech pokrývá celou nepodnikatelskou sféru a do RSCP předává údaje jako plošné šetření.

Popis publikovaných tabulek

Tabulky v publikaci jsou rozděleny podle sledovaného ukazatele do tří základních okruhů. Tabulky přinášející charakteristiky hodinového výdělku jsou označeny NS-Vx, kde NS značí nepodnikatelskou sféru a x je pořadové číslo tabulky. Charakteristiky hrubého měsíčního platu, struktury platu a průměrné placené doby jsou obsaženy v tabulkách se značením NS-Mx a charakteristiky měsíční odpracované a neodpracované doby v tabulkách se značením NS-Tx.

Hlavním výsledkem RSCP jsou statistiky výdělkové úrovně a pracovní doby za jednotlivá zaměstnání podle klasifikace KZAM-R, obsažené v tabulkách NS-V5, NS-M5 a NS-T5. Tyto tabulky obsahují ta zaměstnání, která jsou ve své podskupině zaměstnání (čtyřmístný KZAM-R) zastoupena alespoň třemi ekonomickými subjekty a zároveň deseti zaměstnanci. Uvedené počty organizačních jednotek a zaměstnanců ukazují na zastoupení v souboru ISPV-NS. V ostatních tabulkách jsou počty zaměstnanců uváděny v % a jejich účelem je přiblížit relativní zastoupení publikovaných kategorií.

Statistické charakteristiky používané ve výsledkových tabulkách:

1. decil	První decil je hodnota, pod kterou leží 10 % nejnižších hodnot sledovaného znaku.
1. kvartil	První kvartil je hodnota, pod kterou leží 25 % nejnižších hodnot sledovaného znaku.
Medián	Medián je hodnota uprostřed vzestupně uspořádané řady hodnot sledovaného znaku, polovina hodnot je nižší než medián a druhá polovina je vyšší než medián.
3. kvartil	Třetí kvartil je hodnota, nad kterou leží 25 % nejvyšších hodnot sledovaného znaku.
9. decil	Devátý decil je hodnota, nad kterou leží 10 % nejvyšších hodnot sledovaného znaku.
Průměr	Průměr je počítán jako vážený (případně nevážený) aritmetický průměr sledovaného znaku.

Ostatní symboly používané ve výsledkových tabulkách:

"Neuvedeno"	Symbol "Neuvedeno" označuje kategorii zaměstnanců, u které nebyl uveden kód příslušného třídícího znaku.
"*"	Symbol "*" označuje položku vstupních dat vypočítanou, ale nezveřejnitelnou z důvodu nedostatečného počtu vstupních hodnot (méně než 3 ekonomické subjekty a 10 zaměstnanců).

Hodinový výdělek v nepodnikatelské sféře

kraj: Ústecký

Medián hodinového výdělku 107,63 Kč/hod

Index mediánu hodinového výdělku zaměstnanců

meziroční vůči 2. čtvrtletí 2005¹⁾ 103,0 %

Diferenciace

1. decil - 10 % hodinových výdělků menších než 57,56 Kč/hod

1. kvartil - 25 % hodinových výdělků menších než 80,01 Kč/hod

Medián - 50 % hodinových výdělků menších než 107,63 Kč/hod

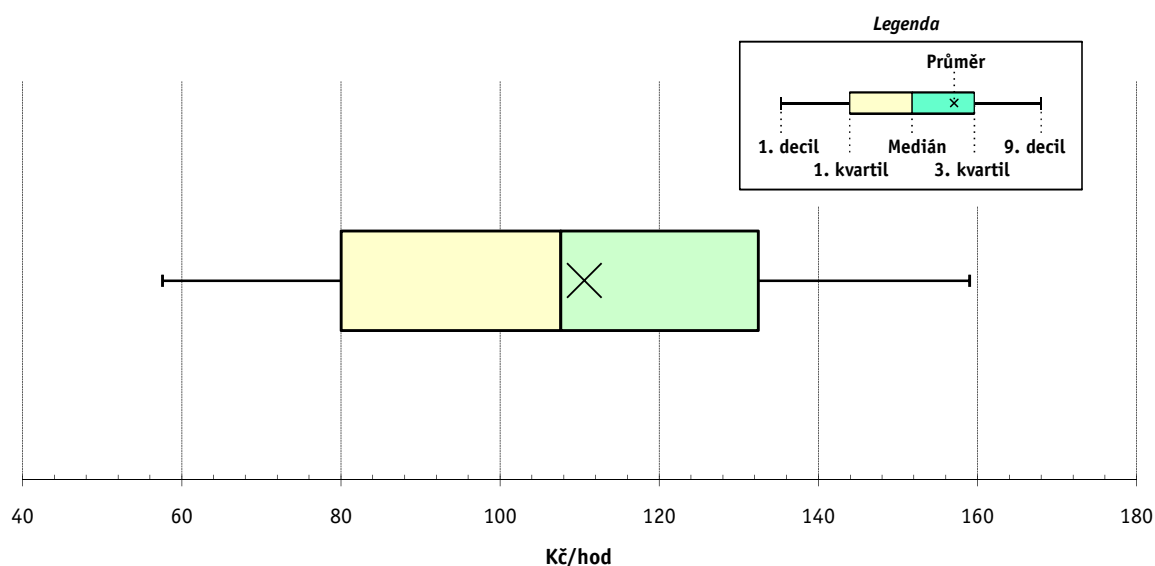
3. kvartil - 25 % hodinových výdělků větších než 132,42 Kč/hod

9. decil - 10 % hodinových výdělků větších než 158,98 Kč/hod

Průměr hodinového výdělku 110,58 Kč/hod

Podíl zaměstnanců s podprůměrným

hodinovým výdělkem 53,2 %



Vysvětlivky:

1) Index mediánu hodinového výdělku byl vypočten podle metodiky z roku 2005.

2. čtvrtletí 2006

RSCP - nepodnikatelská sféra

NS-V1

Revidované výsledky ke dni 10. 3. 2010

Hodinový výdělek podle hlavních tříd zaměstnání KZAM-R

kraj: Ústecký

Hlavní třída zaměstnání KZAM-R	Struktura zaměstnanců	Medián	Diferenciace		Průměr
			1. decil	9. decil	
	%	Kč/hod	Kč/hod	Kč/hod	Kč/hod
0 Příslušníci armády	3,4	*	*	*	*
1 Zákodárci, vedoucí a řídicí pracovníci	5,0	168,39	101,71	259,18	178,14
2 Vědečtí a odborní duševní pracovníci	27,2	126,06	95,28	171,18	131,55
3 Techničtí, zdravotničtí a pedagogičtí pracovníci	30,7	111,74	84,85	144,46	114,27
4 Nižší administrativní pracovníci	3,7	85,75	61,70	118,57	88,12
5 Provozní prac. ve službách a obchodu	13,5	83,07	57,53	161,97	98,70
6 Dělníci v zemědělství, lesnictví a rybářství	0,3	67,62	46,36	106,80	71,44
7 Řemeslníci, výrobci a zpracovatelé	1,4	83,30	62,71	102,77	83,05
8 Obsluha strojů a zařízení	2,3	80,17	52,39	100,59	78,98
9 Pomocní a nekvalifikovaní pracovníci	12,3	54,80	44,70	74,93	57,93
C E L K E M - nepodnikatelská sféra	100	107,63	57,56	158,98	110,58

2. čtvrtletí 2006

RSCP - nepodnikatelská sféra

NS-V2

Revidované výsledky ke dni 10. 3. 2010

Hodinový výdělek podle věkových kategorií

kraj: Ústecký

Věková kategorie	Struktura zaměstnanců	Medián	Diferenciace		Průměr
			1. decil	9. decil	
	%	Kč/hod	Kč/hod	Kč/hod	Kč/hod
do 20 let	0,1	47,27	43,73	75,97	54,60
20 - 29 let	14,0	92,79	61,02	131,03	95,38
30 - 39 let	25,5	108,59	58,39	155,11	109,08
40 - 49 let	27,6	112,36	57,85	164,20	114,01
50 - 59 let	28,2	110,55	56,03	167,18	113,76
60 a více let	4,7	124,29	57,33	201,65	125,74
C E L K E M - nepodnikatelská sféra	100	107,63	57,56	158,98	110,58

2. čtvrtletí 2006

RSCP - nepodnikatelská sféra

NS-V3

Revidované výsledky ke dni 10. 3. 2010

Hodinový výdělek
podle platové třídy

kraj: Ústecký

Platová třída	Struktura zaměstnanců	Medián	Diferenciace		Průměr
			1. decil	9. decil	
	%	Kč/hod	Kč/hod	Kč/hod	Kč/hod
1. platová třída	1,4	48,03	43,67	62,30	51,11
2. platová třída	7,9	52,76	44,70	65,71	54,35
3. platová třída	5,3	60,25	49,18	80,37	63,22
4. platová třída	6,3	71,18	56,83	92,00	73,20
5. platová třída	3,6	79,13	61,38	100,57	80,39
6. platová třída	6,4	83,15	67,94	118,21	87,88
7. platová třída	6,2	103,80	74,37	150,26	108,02
8. platová třída	13,5	104,76	83,71	135,58	108,28
9. platová třída	18,6	114,18	94,04	142,61	118,42
10. platová třída	7,8	134,25	105,79	167,64	136,02
11. platová třída	6,0	130,00	96,12	188,30	137,62
12. platová třída	13,6	135,41	113,64	188,56	144,33
13. platová třída	1,9	180,25	139,59	279,99	196,88
14. platová třída	1,5	214,93	165,35	296,61	225,56
15. platová třída	0,0	266,00	206,02	381,48	280,08
16. platová třída					
C E L K E M - nepodnikatelská sféra	100	107,63	57,56	158,98	110,58

2. čtvrtletí 2006

RSCP - nepodnikatelská sféra

NS-V4

Revidované výsledky ke dni 10. 3. 2010

Hodinový výdělek
podle vzdělání

kraj: Ústecký

Vzdělání	Struktura zaměstnanců	Medián	Diferenciace		Průměr	
			1. decil	9. decil		
	%	Kč/hod	Kč/hod	Kč/hod	Kč/hod	
KKOV						
Základní a nedokončené	A-C	8,8	56,51	44,70	81,33	60,36
Střední bez maturity	D,E,H,J	19,0	72,46	50,49	108,48	76,91
Střední s maturitou	K-M	47,2	112,42	81,52	152,29	115,80
Vyšší odborné a bakalářské	N,R	3,5	119,22	82,74	170,76	124,74
Vysokoškolské	T,V	18,2	140,84	112,46	218,54	154,98
neuveдено		3,4	98,00	70,87	135,44	103,67
C E L K E M - nepodnikatelská sféra	100	107,63	57,56	158,98	110,58	

Revidované výsledky ke dni 10. 3. 2010

Hodinový výdělek podle podskupin zaměstnání KZAM-R

kraj: Ústecký

Podskupiny zaměstnání KZAM-R	Výběrový soubor		Medián	Diferenciace		Průměr
	počet org. jednotek	počet zaměst.		1. decil	9. decil	
			Kč/hod	Kč/hod	Kč/hod	Kč/hod
1127 Vedoucí pracovníci orgánů státní správy, správních úřadů	36	408	182,57	139,88	259,44	190,55
1128 Vyšší úředníci bezpečnosti a ochrany (policejní ředitel)	17	133	171,68	123,10	291,00	191,97
1150 Přednostové, tajemníci a ved.prac.okresních a obecních úřadů	48	449	167,60	131,72	264,03	184,40
1210 Ředitelé a prezidenti velkých organizací, podniků	307	334	215,39	140,45	272,50	216,26
1225 Vedoucí pracovníci v restauracích a hotelích	209	219	93,06	75,11	114,88	96,05
1226 Ved. pracovníci v dopr., skladování, telekom. a na pošt. úřadech	3	14	132,14	98,32	155,56	128,96
1228 Vedoucí prac. v pečovatel., úklidových a podobných službách	5	12	145,45	111,22	181,54	151,87
1229 Vedoucí pracovních dílčích celků jinde neuvedení (kult.,zdrav.)	41	101	191,66	111,31	302,52	199,49
1231 Vedoucí pracovníci finančních a hospodářských útvarů	59	89	147,30	103,16	245,12	164,44
1232 Vedoucí pracovníci personálních útvarů a útvarů průmysl. vztahů	9	13	192,31	134,11	230,52	186,81
1239 Vedoucí pracovníci ostatních útvarů jinde neuvedení	17	34	153,40	83,00	212,86	146,83
1319 Vedoucí, ředitelé malých organizací ostatní (kult.,zdrav.,škol.)	207	225	159,71	117,10	219,00	164,93
2113 Chemici	4	13	131,57	87,34	158,54	131,99
2131 Projektanti a analytici výpočetních systémů	4	16	141,13	115,44	191,02	143,20
2132 Programátoři	9	19	129,87	90,61	173,10	132,57
2139 Ostatní odborníci zabývající se výpoč. tech. jinde neuvedení	40	108	121,20	92,67	161,17	123,90
2149 Ostatní architekti, projekt., konstruk.a tech.inženýři (tvůr.prac.)	11	42	141,29	107,00	211,15	155,68
2211 Bakteriologové, biolog., ekolog., zoologové a odb.v příb.obor.	13	90	140,54	100,00	194,19	147,81
2221 Lékaři, ordináři (kromě zubních lékařů)	25	1 023	176,87	121,55	255,47	184,58
2224 Farmaceuti, magistři v lékárně, lékárníci	7	23	214,19	172,46	270,61	217,44
2311 Vědeckopedagogičtí pracovníci	4	10	93,77	58,70	124,34	90,17
2321 Učitelé všeobecně vzdělávacích předmětů	55	906	136,17	110,50	170,28	140,82
2322 Učitelé odborných předmětů	47	499	135,92	110,15	164,09	138,77
2323 Učitelé praktického vyučování (kromě mistrů)	20	92	119,77	95,76	745,60	210,65
2331 Učitelé základních škol	201	3 400	127,06	102,17	150,65	127,87
2332 Učitelé předškolní výchovy	215	1 018	100,39	84,81	116,50	101,43
2341 Učitelé všeobecně vzdělávacích předmětů na speciál. školách	59	540	133,44	106,09	166,06	135,70
2342 Učitelé odborných předmětů na speciálních školách	21	123	136,28	112,33	157,40	135,82
2343 Učitelé praktického vyučování na speciálních školách	11	54	145,55	109,30	172,43	144,88
2353 Učitelé základních uměleckých škol (vč.soukromých)	27	377	124,07	102,99	152,37	126,16
2355 Učitelé pedagog. středisek a pedagogickopsycholog. poraden	4	34	122,80	93,38	160,50	126,54
2356 Odborní pedagogové v zařiz. pro výkon ústav.a ochran. výchovy	15	54	160,32	122,44	181,75	156,32
2359 Ost.odp.pedagogičtí pracov. jinde neuvedení (odb.instruktoři)	16	39	119,62	70,26	158,79	118,96
2411 Odb. prac. na úseku účetnictví, financí, daní, ap., hlavní účetní	97	161	127,93	96,19	171,36	129,28
2412 Odbor. pracovníci na úseku zaměstnaneckých, personálních věcí	36	82	123,33	90,05	152,55	120,19
2419 Ostatní odborní pracovníci v oblasti podnikání	13	26	110,03	83,07	157,59	114,23
2421 Právníci, právní poradci (mimo advokacie a soudnictví)	22	34	151,68	113,93	213,31	157,71
2429 Ostatní odborníci v právní oblasti jinde neuvedení	18	68	118,22	98,83	142,08	120,64
2431 Odborní archiváři (kromě řadových)	11	79	108,85	82,52	140,74	111,28
2432 Odborní pracovníci knihoven (kromě řadových)	21	58	91,85	65,31	131,78	97,62
2433 Odborní pracovníci v informacích (např. vti)	6	18	98,15	52,12	154,61	100,09
2434 Odborní pracovníci - kurátoři (muzeí, galérií)	10	26	103,84	76,68	132,51	107,12
2439 Ostatní odborní pracovníci kultury a osvěty jinde neuvedení	18	47	113,87	75,06	147,53	113,58
2441 Ekonomové - vědečtí pracovníci, specialisté, experti	32	83	118,24	59,07	160,54	119,29

Revidované výsledky ke dni 10. 3. 2010

Hodinový výdělek podle podskupin zaměstnání KZAM-R

kraj: Ústecký

Podskupiny zaměstnání KZAM-R	Výběrový soubor		Medián	Diferenciace		Průměr
	počet org. jednotek	počet zaměst.		1. decil	9. decil	
			Kč/hod	Kč/hod	Kč/hod	Kč/hod
2442 Sociologové, antropologové, archeologové, kriminologové	7	14	115,43	82,56	167,00	121,06
2443 Filozofové, historici, politologové	5	30	111,53	77,19	147,50	110,05
2445 Psychologové	25	78	146,88	96,20	193,48	144,16
2446 Odborní pracovníci v oblasti sociální péče (kromě řadových)	31	292	105,39	78,26	135,70	106,79
2451 Spisovatelé, autoři, kritikové, novináři, redaktoři	5	10	101,63	98,61	136,66	111,33
2452 Sochaři, malíři, umělečtí restaurátoři, grafici a výtvarníci	8	12	99,39	84,19	109,42	97,82
2470 Odborní administrativní pracovníci jinde neuvedení	116	1 672	116,41	91,43	145,27	118,98
3112 Stavební technici	32	123	121,49	96,29	148,33	121,95
3113 Elektrotechnici	10	16	109,56	90,60	126,93	110,27
3114 Elektronici a technici v radiokomunikacích a telekomunikacích	9	24	121,00	92,83	133,00	119,46
3119 Ostatní techničtí pracovníci jinde neuvedení	50	207	104,80	75,68	149,80	110,04
3121 Poradci ve výpočetní technice	10	23	128,91	101,21	148,27	125,24
3122 Operátoři a obsluha výpočetní techniky	33	97	125,91	79,96	163,77	122,78
3129 Ostatní technici ve výpočetní technice jinde neuvedení	9	21	103,24	71,69	148,57	107,75
3134 Obsluha lékařských zařízení	7	145	111,02	92,50	133,86	111,78
3151 Kolaudační technici a technici protipožární ochrany	11	12	134,53	96,28	152,75	128,91
3152 Bezpečnostní tech.a tech. pro kontrolu zdravotní nezávadnosti	32	86	122,56	74,88	143,59	117,00
3211 Technici a laboranti v oblasti biologie a v příbuzných oborech	17	393	113,02	95,16	130,69	113,32
3212 Technici v agronomii, v lesnictví a v zemědělství	14	72	106,85	79,91	140,39	108,80
3221 Asistenti zdravotničtí	5	29	112,48	84,12	124,74	105,33
3222 Asistenti hygienické služby	4	16	114,28	82,84	123,39	109,61
3223 Dietetici a odborníci na výživu	12	29	104,24	94,14	126,85	106,76
3226 Rehabilitační a fyzioterapeutičtí pracovníci (vč. odb. masérů)	35	229	100,53	81,78	119,02	100,95
3228 Farmaceutičtí asistenti	6	40	101,68	79,74	120,38	101,58
3229 Ostatní střední zdravotničtí pracovníci jinde neuvedení	8	33	108,22	71,66	157,39	111,95
3231 Ošetřovatelé, všeobecné zdravotní sestry	67	2 763	115,90	94,74	140,02	117,08
3232 Ženské sestry, porodní asistentky	8	135	128,19	100,00	146,51	126,47
3233 Sestry pro péči o dítě	11	429	125,99	101,28	150,06	126,19
3234 Sestry pro psychiatrickou péči	5	189	126,60	101,01	141,52	124,61
3235 Sestry pro intenzivní péči	5	336	127,49	106,38	149,39	127,84
3311 Vychovatelé v družinách, domovech dětí a mládeže	281	1 044	96,19	72,50	122,11	98,02
3312 Vedoucí zájmových kroužků (z povolání)	7	27	99,63	76,80	109,35	108,36
3320 Pedagogové pro předškolní výchovu	31	192	99,08	81,12	114,84	101,00
3331 Vychovatelé na speciálních školách	26	89	106,75	79,17	137,00	106,96
3332 Vychovatelé školsk. zařiz. pro výkon ústavní a ochranné výchovy	18	233	118,73	93,80	154,08	121,69
3341 Instruktoři a mistři odborné výchovy	20	410	107,60	91,43	136,88	111,17
3349 Ostatní pedagogové jinde neuvedení	9	22	118,26	92,00	144,10	121,30
3416 Nákupčí	9	12	103,16	82,80	121,26	102,57
3421 Obchodní agenti	8	17	94,47	75,24	116,80	95,03
3422 Odbytoví a přepravní agenti	8	61	108,81	88,00	137,63	110,82
3423 Zprostředkovatelé práce a agenti pracovních úřadů	7	258	105,29	90,54	117,41	104,71
3431 Odborné sekretářky, sekretáři	43	114	102,97	72,71	124,56	101,57
3433 Pracovníci v oblasti účetnictví, fakturace, rozpočet., kalkulace	430	1 193	107,97	81,05	138,84	110,24
3434 Pracovníci v oblasti statistiky a matematiky	8	51	110,12	86,15	127,93	109,03

Revidované výsledky ke dni 10. 3. 2010

Hodinový výdělek podle podskupin zaměstnání KZAM-R

kraj: Ústecký

Podskupiny zaměstnání KZAM-R	Výběrový soubor		Medián	Diferenciace		Průměr
	počet org. jednotek	počet zaměst.		1. decil	9. decil	
			Kč/hod	Kč/hod	Kč/hod	Kč/hod
3435 Pracovníci v oblasti práce a mezd (kromě účetních)	32	55	112,88	80,95	144,25	112,97
3436 Referenti osobních oddělení	36	63	118,65	84,81	149,81	118,10
3439 Ostatní odborní administrativní pracovníci jinde neuvedení	265	1 019	112,72	81,31	148,05	115,08
3442 Berní a daňoví pracovníci	5	902	124,76	103,67	151,03	126,61
3443 Pracovníci sociálního a důchodového zabezpečení	13	438	100,00	83,13	114,65	99,31
3444 Pracovníci pasových oddělení a oddělení udělujících povolení	9	48	116,37	96,19	143,64	117,98
3449 Ostatní celní a daňoví pracovníci a pracovníci v příb. oborech	9	104	149,86	121,33	166,75	146,19
3460 Sociální pracovníci	86	523	92,56	66,37	125,21	94,13
4111 Písařky - opisovačky, stenotypistky	10	291	77,23	63,20	96,11	79,48
4112 Kancelářští a manipul. prac. a obsl. zařízení na zpracování textu	47	155	91,09	69,86	109,54	89,08
4113 Pracovníci přípravy dat výpočetní techniky	7	25	78,29	52,47	114,79	78,92
4115 Sekretářky, sekretáři	123	321	89,47	52,95	121,91	88,86
4121 Nižší účetní	14	17	89,94	66,40	123,30	91,70
4131 Úředníci ve skladech	38	103	84,66	63,53	101,52	84,21
4141 Řadoví knihovníci, archiváři, evidenční pracovníci	54	187	93,17	69,97	117,71	93,82
4142 Poštovní doručovatelé, úředníci v třídárnách	13	27	72,67	56,56	93,57	72,32
4190 Ostatní nižší úředníci jinde neuvedení	75	175	109,00	74,42	154,11	112,29
4211 Pokladníci (v bankách, pojišťovnách, spořitelnách, na poště)	43	60	87,30	64,45	113,59	87,28
4216 Inkasisté (výběřčí dluhů)	7	14	100,48	95,63	111,29	102,52
4222 Recepční	10	36	76,62	54,58	94,57	74,63
4223 Telefonisté	30	71	67,56	48,98	89,63	72,20
4224 Informátoři	13	43	77,32	42,37	100,71	73,33
5113 Průvodci (turist. zájezdů, historických a kulturních památek)	9	33	69,76	48,98	89,13	70,78
5121 Pracovníci dohlížející nad obsluhujícím personálem, hospodyně	75	112	82,69	54,63	115,57	84,54
5122 Kuchaři	431	1 501	64,11	53,20	82,93	66,69
5123 Čišníci, servírky	4	16	67,34	47,74	89,00	66,66
5131 Dětské pěstounky, pečovatelky, pomocní vychovatelé	7	34	83,39	64,02	97,61	83,48
5132 Pečovatelé a pomoc.ošetřovatelé v zařiz.soc.péče, v nemocnicích	69	1 742	76,71	58,96	98,92	78,10
5133 Pečovatelé v domácnosti	9	46	62,67	48,06	71,39	62,60
5139 Ostatní pečovatelé a pomocní ošetřovatelé jinde neuvedení	9	46	91,36	74,01	102,64	89,73
5149 Ostatní pracovníci zajišťující osobní služby jinde neuvedení	5	30	66,73	57,80	84,15	69,94
5161 Hasiči, požárníci	8	779	157,44	121,96	197,48	158,60
5162 Pracovníci bezpečnostních orgánů (např. policisté, strážníci)	32	532	128,22	92,66	163,97	129,15
5169 Ostatní pracovníci ochrany a ostrahy jinde neuvedení	20	116	69,72	49,27	118,18	78,03
5211 Prodači v obchodech	12	17	54,18	49,55	81,00	58,61
6113 Zahradníci a pěstitelé zahradních plodin a sazenic	21	86	59,15	45,12	80,08	61,71
7122 Zedníci, kameníci, omítkáři	19	48	77,39	51,23	105,77	76,16
7124 Tesaři a truhláři	8	15	82,79	59,27	96,92	80,48
7129 Ost. stavební dělníci hlavní stav. výroby a prac.v ost. oborech	9	40	77,04	53,89	109,10	80,50
7136 Instalatéři, potrubáři, stavební zámečníci, klempíři	17	71	84,16	67,62	101,33	84,99
7137 Stavební a provozní elektrikáři	19	49	88,77	72,74	105,18	89,57
7222 Nástrojaři, kovomodeláři, kovodělníci, zámečníci	45	115	83,91	66,06	102,53	83,93
7231 Mechaníci a opraváři motorových vozidel	10	60	89,42	72,32	104,18	90,09
7241 Elektromech., opraváři a seřizovači různých typů elektr. zařízení	23	53	82,56	70,93	95,21	83,70

Revidované výsledky ke dni 10. 3. 2010

Hodinový výdělek podle podskupin zaměstnání KZAM-R

kraj: Ústecký

Podskupiny zaměstnání KZAM-R	Výběrový soubor		Medián	Diferenciace		Průměr
	počet org. jednotek	počet zaměst.		1. decil	9. decil	
			Kč/hod	Kč/hod	Kč/hod	Kč/hod
7243 Mechanici, seřizovači, opraváři elektronických zařízení	5	10	93,37	57,30	107,95	85,99
7433 Dámští a pánští krejčí a kloboučníci včetně opravářů oděvů	16	20	61,43	53,30	73,83	62,85
7436 Švadleny, vyšivači a pracovníci v příbuzných oborech	7	16	52,87	43,77	99,63	59,21
8162 Obsluha parních turbín, ohřívačů a motorů	26	41	76,44	59,34	92,19	76,27
8163 Obsluha zařízení při úpravě, čištění a rozvodu vody	8	27	83,72	64,85	103,21	86,25
8264 Obsluha strojů na bělení, barvení, čištění, praní, žehlení textilu	20	159	53,07	47,42	66,27	54,93
8321 Řidiči osobních a malých dodávkových automobilů, taxikáři	73	175	83,17	59,70	105,94	84,38
8322 Řidiči sanitních a rzp vozů	7	73	95,30	75,09	152,11	103,19
8324 Řidiči nákladních automobilů a tahačů	11	394	81,80	72,10	91,55	81,77
8326 Řidiči speciálních vozidel	7	35	86,34	72,55	102,11	86,47
8334 Obsluha vysokozdvíhových a ostatních motorových vozíků	5	36	51,63	46,51	101,08	63,34
9132 Pomocníci a uklízeči v kancelářích, hotelích, nemocnicích ap.	560	2 545	53,79	46,40	65,82	55,34
9133 Ruční pradelci a žehlíři (kromě obsluhy strojů)	26	62	62,03	51,19	74,53	61,48
9141 Domovníci, správci domu	159	304	71,63	51,02	103,09	75,35
9143 Školníci vč. školníků - údržbářů	353	536	64,45	53,60	90,00	68,22
9151 Poslíčci, nosiči zavazadel a doručovatelé	8	18	67,27	50,63	86,12	66,24
9152 Vrátní, hlídači, uváděči a šatnářky	47	200	60,69	50,62	73,79	61,87
9161 Sběrači odpadků, popeláři	59	546	50,39	43,52	75,25	55,53
9162 Metaři, čistíči záchodků, žump, kanálů a podobných zařízení	7	21	54,80	44,82	61,81	55,54
9169 Ostatní pracovníci v příbuzných oborech jinde neuvedení	130	614	45,43	43,45	63,62	50,71
9321 Pomocní a nekvalifikovaní montážní a manipulační dělníci	15	57	47,69	43,01	70,65	51,01
9323 Dělníci nádvorní skupiny (pomocní montéři)	16	79	55,45	44,89	83,25	59,04
9333 Vazači a nosiči břemen, přístavní dělníci (dokaři)	10	18	56,56	47,23	68,53	56,96
9339 Pomocní a nekvalif. pracovníci v dopravě, ve skladech, v telek.	31	143	57,87	48,81	73,08	59,54

2. čtvrtletí 2006**RSCP - nepodnikatelská sféra**

NS-V6

Revidované výsledky ke dni 10. 3. 2010

**Hodinový výdělek
podle kategorií zaměstnání**kraj: **Ústecký**

Kategorie zaměstnání	Struktura zaměstnanců	Medián	Diferenciace		Průměr
			1. decil	9. decil	
	%	Kč/hod	Kč/hod	Kč/hod	Kč/hod
D Manuální pracovníci	22,3	61,36	46,43	107,31	71,99
T Nemanuální pracovníci	77,7	116,39	79,43	165,01	121,63
Relace D/T (%)		52,7	58,5	65,0	59,2
C E L K E M - nepodnikatelská sféra	100	107,63	57,56	158,98	110,58

manuální pracovníci - zaměstnanci s převážně manuálním charakterem práce (hlavní třída KZAM-R 6-9 a vybraná zaměstnání hl. třídy 5)

nemanuální pracovníci - zaměstnanci s převážně nemanuálním charakterem práce (hlavní třída KZAM-R 1-4 a vybraná zaměstnání hl. třídy 5)

2. čtvrtletí 2006**RSCP - nepodnikatelská sféra**

NS-V8

Revidované výsledky ke dni 10. 3. 2010

**Hodinový výdělek
podle pohlaví**kraj: **Ústecký**

Pohlaví	Struktura zaměstnanců	Medián	Diferenciace		Průměr
			1. decil	9. decil	
	%	Kč/hod	Kč/hod	Kč/hod	Kč/hod
Muž	29,3	114,67	63,35	186,68	121,55
Žena	70,7	105,78	56,44	147,02	106,04
Relace Ž/M (%)		92,2	89,1	78,8	87,2
C E L K E M - nepodnikatelská sféra	100	107,63	57,56	158,98	110,58

Hrubý měsíční plat a jeho složky, diference, placená doba v nepodnikatelské sféře

kraj: Ústecký

Medián hrubého měsíčního platu 18 943 Kč/měs

Diference

1. decil - 10 % hrubých měsíčních platů menších než	10 282 Kč/měs
1. kvartil - 25 % hrubých měsíčních platů menších než	14 536 Kč/měs
Medián - 50 % hrubých měsíčních platů menších než	18 943 Kč/měs
3. kvartil - 25 % hrubých měsíčních platů větších než	23 129 Kč/měs
9. decil - 10 % hrubých měsíčních platů větších než	28 079 Kč/měs

Průměr hrubého měsíčního platu 19 616 Kč/měs

Vybrané složky hrubého měsíčního platu

prémie a odměny	3,4 %
příplatky za přesčas	0,5 %
příplatky ostatní	15,2 %
náhrady	4,7 %
odměny za pohotovost	0,9 %

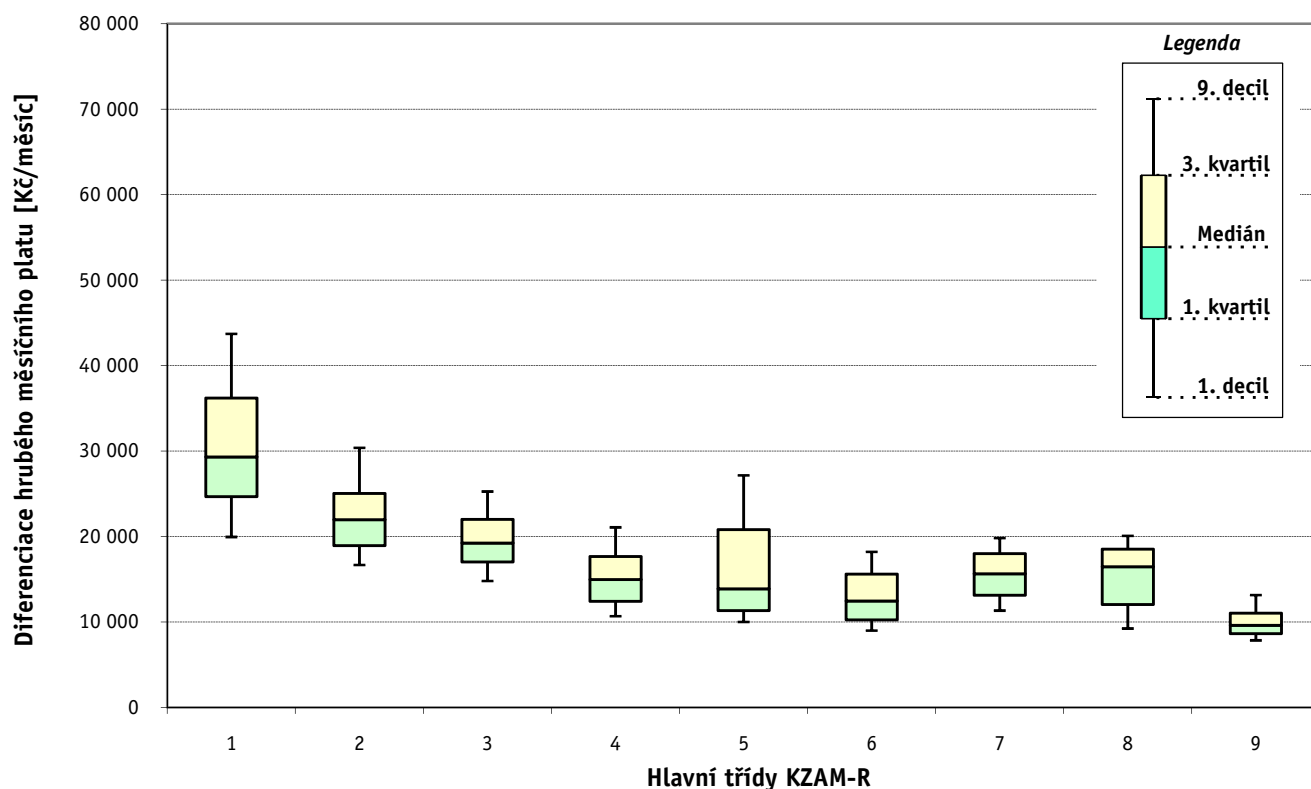
Průměrná placená doba 174,3 hod/měs

Revidované výsledky ke dni 10. 3. 2010

Hrubý měsíční plat a jeho složky, diference, placená doba podle hlavních tříd zaměstnání KZAM-R

kraj: Ústecký

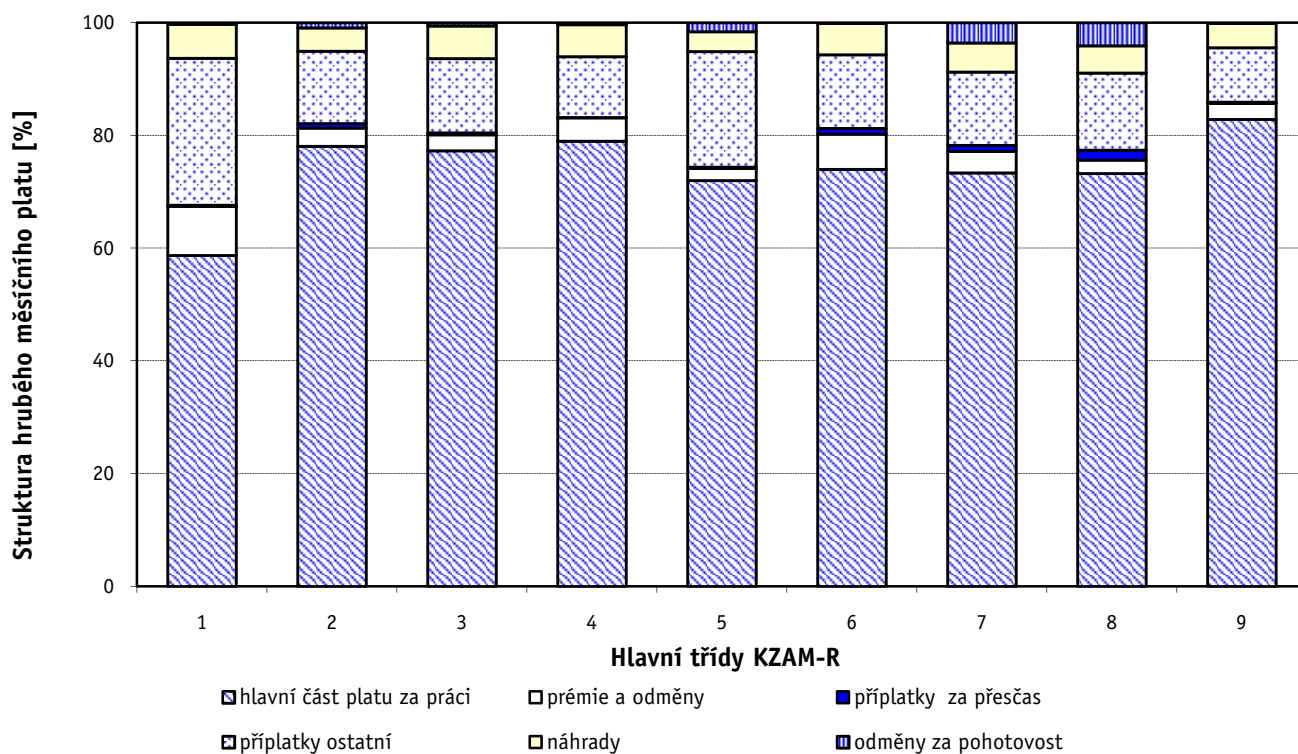
Hlavní třída zaměstnání KZAM - R	Struktura zaměstnanců	Medián
	%	Kč/měs
0 Příslušníci armády	3,1	*
1 Zákodárci, vedoucí a řídicí pracovníci	5,5	29 312
2 Vědečtí a odborní duševní pracovníci	28,7	21 969
3 Techničtí (zdrav., pedagog.) pracovníci	31,5	19 252
4 Nižší administrativní pracovníci	3,8	14 963
5 Provozní pracovníci ve službách a obchodu	12,4	13 872
6 Dělníci v zemědělství, lesnictví a rybářství	0,3	12 472
7 Řemeslníci, výrobci a zpracovatelé	1,4	15 650
8 Obsluha strojů a zařízení	2,5	16 461
9 Pomocní a nekvalifikovaní pracovníci	10,9	9 607
C E L K E M - nepodnikatelská sféra	100	18 943



Hrubý měsíční plat a jeho složky, diferenciace, placená doba podle hlavních tříd zaměstnání KZAM-R

kraj: Ustecký

Diferenciace				Průměr	Vybrané složky hrubého měsíčního platu					Placená doba
1. decil	1. kvartil	3. kvartil	9. decil		prémie a odměny	příplatky za přesčas	příplatky ostatní	náhrady	odměny za pohotovost	
Kč/měs	Kč/měs	Kč/měs	Kč/měs	Kč/měs	%	%	%	%	%	hod/měs
*	*	*	*	*	*	*	*	*	*	*
19 954	24 666	36 202	43 720	31 297	8,7	0,2	26,1	6,0	0,3	174,2
16 673	18 951	25 058	30 381	23 193	3,3	0,8	12,9	4,1	0,9	175,7
14 807	17 021	22 013	25 274	19 768	2,9	0,3	13,2	5,8	0,6	172,4
10 677	12 412	17 651	21 075	15 439	4,1	0,1	10,8	5,7	0,4	173,3
10 001	11 350	20 815	27 172	16 649	2,1	0,3	20,5	3,5	1,6	170,5
9 001	10 259	15 607	18 205	13 136	6,3	1,0	13,0	5,6	0,1	176,5
11 332	13 134	17 986	19 816	15 554	3,8	1,1	13,0	5,2	3,6	178,0
9 239	12 059	18 521	20 075	15 628	2,4	1,8	13,7	4,8	4,1	177,9
7 846	8 621	11 030	13 150	10 212	2,8	0,3	9,6	4,4	0,1	174,2
10 282	14 536	23 129	28 079	19 616	3,4	0,5	15,2	4,7	0,9	174,3



Revidované výsledky ke dni 10. 3. 2010

Hrubý měsíční plat a jeho složky, diference, placená doba podle podskupin zaměstnání KZAM-R

kraj: Ústecký

Podskupiny zaměstnání KZAM-R	Počet zaměstnanců přepočtený podle placených měsíců	Medián
		Kč/měs
1127 Vedoucí pracovníci orgánů státní správy, správních úřadů	385	30 599
1128 Vyšší úředníci bezpečnosti a ochrany (policejní ředitel)	123	29 858
1150 Přednostové, tajemníci a vedoucí pracovníci okresních a obecních úřadů	431	29 362
1210 Ředitelé a prezidenti velkých organizací, podniků	324	36 000
1225 Vedoucí pracovníci v restauracích a hotelích	124	16 521
1226 Vedoucí pracovníci v dopravě, skladování, telekomunik. a na poštovních úřadech	13	23 044
1228 Vedoucí pracovníci v pečovatelských, úklidových a podobných službách	12	29 486
1229 Vedoucí pracovníci dílčích celků jinde neuvedení (kulturních, zdravotn., školských)	96	35 632
1231 Vedoucí pracovníci finančních a hospodářských (správních) útvarů	76	25 685
1232 Vedoucí pracovníci personálních útvarů a útvarů průmyslových vztahů	13	33 589
1239 Vedoucí pracovníci ostatních útvarů jinde neuvedení	27	26 403
1319 Vedoucí, ředitelé malých organizací ostatní (kultura, zdravotnictví, školství)	216	27 049
2113 Chemici	12	22 268
2132 Programátoři	17	24 827
2139 Ostatní odborníci zabývající se výpočetní technikou jinde neuvedení	104	20 756
2149 Ostatní architekti, projektanti, konstruktéři a techničtí inženýři (tvůrčí pracovníci)	42	25 169
2211 Bakteriologové, biologové, ekologové, zoologové a odborníci v příbuzných oborech	76	23 754
2221 Lékaři, ordináři (kromě zubních lékařů)	752	37 989
2224 Farmaceuti, magistři v lékárně, lékárníci	18	38 142
2321 Učitelé všeobecně vzdělávacích předmětů	809	23 672
2322 Učitelé odborných předmětů	445	23 736
2323 Učitelé praktického vyučování (kromě mistrů)	96	19 036
2331 Učitelé základních škol	3 101	22 278
2332 Učitelé předškolní výchovy	943	17 359
2341 Učitelé všeobecně vzdělávacích předmětů na speciálních školách	527	23 113
2342 Učitelé odborných předmětů na speciálních školách	116	22 975
2343 Učitelé praktického vyučování na speciálních školách	42	24 860
2353 Učitelé základních uměleckých škol (vč. soukromých)	255	21 482
2355 Učitelé pedagogických středisek a pedagogickopsychologických poraden	34	20 752
2356 Odborní pedagogové v zařízeních pro výkon ústavní a ochranné výchovy	48	27 085
2359 Ostatní odborní pedagogičtí pracovníci jinde neuvedení (odborní instruktoři)	33	18 999
2411 Odborní pracovníci na úseku účetnictví, financí, daní, apod., hlavní účetní	144	22 222
2412 Odborní pracovníci na úseku zaměstnaneckých, personálních věcí	74	21 624
2419 Ostatní odborní pracovníci v oblasti podnikání	26	19 263
2421 Právníci, právní poradci (mimo advokacie a soudnictví)	31	25 445
2429 Ostatní odborníci v právní oblasti jinde neuvedení	63	20 649
2431 Odborní archiváři (kromě řadových)	70	19 433
2432 Odborní pracovníci knihoven (kromě řadových)	37	17 763
2434 Odborní pracovníci - kurátoři (muzeí, galérií)	13	19 666
2439 Ostatní odborní pracovníci kultury a osvěty jinde neuvedení	36	18 412
2441 Ekonomové - vědečtí pracovníci, specialisté, experti	77	21 353
2442 Sociologové, antropologové, archeologové, kriminologové	12	21 325
2443 Filozofové, historici, politologové	19	19 691
2445 Psychologové	53	25 046

Hrubý měsíční plat a jeho složky, diference, placená doba podle podskupin zaměstnání KZAM-R

kraj: Ústecký

Diference				Průměr	Vybrané složky hrubého měsíčního platu					Placená doba
1. decil	1. kvartil	3. kvartil	9. decil		prémie a odměny	příplatky za přesčas	příplatky ostatní	náhrady	odměny za pohotovost	
Kč/měs	Kč/měs	Kč/měs	Kč/měs	Kč/měs	%	%	%	%	%	hod/měs
24 362	26 610	36 137	42 975	32 144	7,3	0,0	23,8	7,1	0,0	173,5
21 655	24 498	37 657	44 424	32 354	5,8	0,0	27,7	4,3	0,0	175,6
23 056	25 832	34 401	44 842	31 742	10,4	0,1	25,2	6,9	0,1	174,0
23 978	29 387	40 073	44 181	35 667	9,5	0,1	30,9	5,0	0,1	173,8
14 461	15 282	17 713	20 310	17 149	4,2	0,0	19,3	3,4	0,0	173,4
17 984	20 146	25 085	26 988	23 144	4,4	0,4	28,2	5,3	1,8	171,4
19 466	22 103	32 440	35 329	27 861	25,4	0,1	18,2	4,8	0,2	173,7
19 679	25 752	56 493	73 513	40 861	10,4	2,5	24,0	4,8	3,5	181,8
20 083	22 904	32 501	42 107	29 136	11,3	0,2	27,7	6,7	0,2	174,7
21 691	25 992	36 290	40 939	31 905	7,8	0,2	30,7	5,4	0,0	173,6
15 641	22 204	29 275	34 550	26 344	9,3	0,0	25,1	7,6	0,0	173,4
20 640	23 867	31 323	35 697	27 967	5,8	0,0	25,9	5,4	0,0	172,9
15 230	20 046	25 285	26 328	22 575	1,5	0,0	13,7	7,2	0,0	173,3
16 872	21 439	28 971	34 110	25 456	5,9	1,8	19,1	4,3	1,3	181,0
16 441	18 714	23 023	27 569	21 502	3,5	0,5	16,4	6,9	0,8	175,4
18 355	21 238	33 117	36 600	27 133	3,7	0,1	24,7	6,3	0,4	173,3
17 227	20 668	30 377	34 300	25 354	2,5	0,3	11,7	6,8	0,2	174,9
25 721	30 589	47 936	58 266	40 077	3,9	4,6	13,2	5,2	6,6	199,4
28 651	34 274	41 952	46 010	37 133	1,7	0,0	30,7	7,1	0,0	173,3
19 347	21 510	26 111	29 358	24 179	3,5	0,7	15,2	2,3	0,1	174,3
19 337	21 353	25 796	28 502	23 727	2,8	1,3	14,3	3,0	0,1	173,5
15 740	17 295	21 409	28 787	20 410	2,7	0,2	10,9	3,9	0,0	173,4
18 089	20 250	24 308	27 014	22 491	2,2	0,1	12,0	2,8	0,0	174,1
14 882	16 352	18 462	19 803	17 511	2,3	0,0	7,5	4,1	0,0	173,3
18 269	20 797	25 685	28 344	23 419	2,9	0,0	16,4	4,5	0,0	173,6
19 006	21 283	25 382	26 878	23 165	2,5	0,0	13,4	3,4	0,0	173,4
19 145	21 331	26 993	29 732	24 640	2,4	0,0	17,3	4,8	0,0	173,4
18 324	19 473	23 331	25 510	21 767	3,4	0,0	8,6	1,1	0,0	173,0
16 130	19 010	22 859	27 937	21 400	1,9	0,0	8,3	6,3	0,0	172,8
23 436	25 428	29 105	31 511	26 961	2,7	0,0	18,8	8,0	0,4	177,1
12 168	14 022	25 622	31 376	20 868	3,3	0,0	14,8	6,9	0,3	170,9
17 066	19 703	25 703	29 998	22 779	6,2	0,0	16,6	6,6	0,0	173,3
17 543	18 986	23 666	26 383	21 398	4,3	0,1	15,3	6,7	0,0	174,3
13 701	15 968	23 453	25 364	19 804	7,2	0,2	17,7	6,7	0,0	174,1
19 468	23 291	29 599	35 367	26 511	8,6	0,0	16,1	5,7	0,0	173,8
17 174	19 046	22 591	25 538	20 956	3,8	0,0	11,0	6,4	0,3	173,5
14 938	18 018	22 700	24 995	20 064	1,9	0,0	9,9	6,2	0,0	173,4
14 736	15 646	19 872	22 138	18 325	4,6	0,0	14,1	4,2	0,0	174,0
12 974	17 660	20 213	22 470	18 704	2,4	0,1	13,7	4,6	0,0	175,1
13 107	15 778	23 670	27 493	19 487	3,3	0,5	14,7	5,4	0,2	178,2
12 978	18 204	24 393	27 243	21 354	8,7	0,1	17,1	5,6	0,0	173,9
16 158	17 627	26 004	28 461	21 266	3,8	0,0	10,5	3,1	0,0	174,3
13 604	16 572	22 347	25 490	19 280	3,5	0,0	7,3	4,4	0,0	179,7
18 172	20 188	28 397	32 862	25 028	1,3	0,2	15,4	6,5	0,0	173,2

Revidované výsledky ke dni 10. 3. 2010

Hrubý měsíční plat a jeho složky, diference, placená doba podle podskupin zaměstnání KZAM-R

kraj: Ústecký

Podskupiny zaměstnání KZAM-R	Počet zaměstnanců přepočtený podle placených měsíců	Medián
		Kč/měs
2446 Odborní pracovníci v oblasti sociální péče (kromě řadových)	264	18 964
2470 Odborní administrativní pracovníci jinde neuvedení	1 495	20 328
3112 Stavební technici	111	21 412
3113 Elektrotechnici	15	20 045
3114 Elektronici a technici v radiokomunikacích a telekomunikacích	22	21 352
3119 Ostatní techničtí pracovníci jinde neuvedení	189	18 912
3121 Poradci ve výpočetní technice	22	21 445
3122 Operátoři a obsluha výpočetní techniky	93	21 455
3129 Ostatní technici ve výpočetní technice jinde neuvedení	20	19 040
3134 Obsluha lékařských zařízení	110	22 889
3151 Kolaudační technici a technici protipožární ochrany	11	22 287
3152 Bezpečnostní technici a technici pro kontrolu zdravotní nezávadnosti a jakosti	54	20 235
3211 Technici a laboranti v oblasti biologie a v příbuzných oborech	340	21 300
3212 Technici v agronomii, v lesnictví a v zemědělství	64	18 734
3221 Asistenti zdravotničtí	27	17 240
3222 Asistenti hygienické služby	14	19 527
3223 Dietetici a odborníci na výživu	21	17 920
3226 Rehabilitační a fyzioterapeutičtí pracovníci (vč. odborných masérů)	188	17 888
3228 Farmaceutičtí asistenti	33	18 042
3229 Ostatní střední zdravotničtí pracovníci jinde neuvedení	24	24 415
3231 Ošetřovatelé, všeobecné zdravotní sestry	2 210	19 557
3232 Ženské sestry, porodní asistentky	107	20 933
3233 Sestry pro péči o dítě	350	20 177
3234 Sestry pro psychiatrickou péči	171	21 679
3235 Sestry pro intenzivní péči	304	21 519
3311 Vychovatelé v družinách, klubech, domovech dětí a mládeže apod.	871	16 773
3312 Vedoucí zájmových kroužků (z povolání)	23	16 789
3320 Pedagogové pro předškolní výchovu	146	18 032
3331 Vychovatelé na speciálních školách	75	18 099
3332 Vychovatelé školského zařízení pro výkon ústavní a ochranné výchovy	220	20 493
3341 Instruktóři a mistři odborné výchovy	354	18 728
3349 Ostatní pedagogové jinde neuvedení	11	19 246
3416 Nákupčí	11	18 327
3421 Obchodní agenti	14	16 841
3422 Odbytoví a přepravní agenti	51	18 663
3423 Zprostředkovatelé práce a agenti pracovních úřadů	239	18 247
3431 Odborné sekretářky, sekretáři	102	17 765
3433 Pracovníci v oblasti účetnictví, fakturace, rozpočetnictví, kalkulace	965	18 881
3434 Pracovníci v oblasti statistiky a matematiky	49	19 382
3435 Pracovníci v oblasti práce a mezd (kromě účetních)	52	19 220
3436 Referenti osobních oddělení	59	20 201
3439 Ostatní odborní administrativní pracovníci jinde neuvedení	899	19 727
3442 Berní a daňoví pracovníci	856	20 753
3443 Pracovníci sociálního a důchodového zabezpečení	410	17 155

Hrubý měsíční plat a jeho složky, diference, placená doba podle podskupin zaměstnání KZAM-R

kraj: Ústecký

Diference				Průměr	Vybrané složky hrubého měsíčního platu					Placená doba
1. decil	1. kvartil	3. kvartil	9. decil		prémie a odměny	příplatky za přesčas	příplatky ostatní	náhrady	odměny za pohotovost	
Kč/měs	Kč/měs	Kč/měs	Kč/měs	Kč/měs	%	%	%	%	%	hod/měs
12 364	13 680	22 447	24 481	18 557	4,8	0,1	13,2	6,1	1,2	170,7
15 720	17 924	22 753	25 073	20 597	5,0	0,0	13,0	5,7	0,1	173,8
17 326	19 751	23 109	25 229	21 428	5,4	0,1	15,6	6,9	0,7	173,0
15 353	16 435	21 765	22 098	19 619	1,1	1,1	14,9	9,0	1,1	177,2
16 839	19 744	22 501	23 567	21 203	2,3	0,0	13,6	8,2	0,8	173,7
14 163	16 416	22 077	28 334	20 061	4,3	0,6	17,0	5,8	2,1	175,9
16 367	19 247	23 984	25 365	21 280	7,3	0,3	15,5	6,2	0,1	174,7
14 205	17 161	24 383	26 562	20 869	4,1	0,1	21,8	6,7	0,5	171,6
11 228	14 463	21 229	23 433	18 705	3,3	0,5	18,5	5,5	1,3	175,3
16 562	20 202	27 014	29 834	23 471	1,5	3,4	5,9	6,5	6,9	190,6
16 710	18 084	24 669	25 742	21 806	6,4	0,0	16,5	5,0	0,0	173,3
14 569	16 953	22 426	24 365	19 959	3,3	0,0	10,4	5,7	0,0	173,9
16 367	18 681	25 037	28 146	21 843	1,6	2,6	7,5	6,6	3,3	185,9
13 604	15 206	22 543	24 719	18 894	2,5	0,1	9,6	6,5	0,2	173,4
14 479	15 983	17 852	18 778	16 864	2,2	0,0	7,2	5,9	0,0	164,9
13 802	17 458	20 439	21 027	18 676	2,4	0,2	8,5	5,7	0,0	174,2
16 237	17 444	19 216	20 926	18 657	2,1	0,3	8,0	6,1	0,0	174,8
14 524	15 905	19 487	21 418	17 845	1,4	0,4	6,6	6,4	0,0	174,0
14 441	15 832	19 353	21 362	17 738	0,6	0,0	6,7	6,1	0,0	172,6
14 570	18 339	25 931	28 038	21 995	1,0	2,4	13,5	6,9	2,5	182,5
16 207	17 640	21 944	24 403	20 007	1,3	0,4	12,5	6,4	0,7	168,2
17 398	19 419	22 755	24 224	20 851	0,8	0,1	13,6	5,6	0,0	165,7
17 089	18 324	22 036	24 082	20 320	0,4	0,3	13,1	6,1	0,1	165,0
17 272	19 714	23 481	26 031	21 607	0,2	0,3	15,6	8,8	0,8	167,5
18 178	19 820	23 335	25 994	21 667	0,4	0,7	15,5	6,3	0,9	168,5
12 393	14 672	18 733	21 219	16 887	2,4	0,1	12,2	4,9	0,4	173,5
12 756	14 737	18 219	19 060	16 361	0,9	0,0	6,2	5,4	0,0	173,6
15 103	16 767	19 245	20 876	18 409	3,5	0,1	8,9	3,9	0,0	173,2
13 823	16 595	20 532	23 179	18 328	2,0	0,0	13,0	4,9	0,2	173,5
15 892	18 251	23 850	25 902	20 897	2,0	0,1	19,0	8,8	1,3	173,2
16 138	17 430	20 284	23 114	19 151	2,2	0,0	11,7	4,8	0,0	173,6
15 184	16 598	20 262	21 068	18 480	1,9	0,0	11,1	6,7	0,0	173,0
14 976	16 122	18 951	20 059	18 094	8,4	0,1	12,9	6,0	0,9	173,0
12 843	14 409	17 668	18 770	16 078	1,4	0,0	19,4	5,4	0,0	172,9
15 612	16 709	22 094	24 272	19 336	6,5	0,0	11,7	7,0	0,2	173,8
16 035	17 128	19 419	20 374	18 172	2,2	0,0	12,3	5,6	0,0	174,1
13 011	15 384	20 058	21 990	17 715	4,6	0,1	13,2	6,1	0,1	173,5
14 446	16 577	21 184	23 913	19 125	4,5	0,1	15,0	6,0	0,1	173,7
14 123	16 415	21 123	22 262	18 691	5,1	0,2	12,6	6,1	0,0	174,3
14 223	16 758	22 444	24 323	19 497	4,9	0,2	14,9	6,4	0,0	173,7
15 181	17 397	22 292	25 399	20 163	5,1	0,1	18,3	5,7	0,0	174,0
14 431	16 935	22 200	25 565	19 933	5,3	0,1	13,8	6,1	0,3	173,9
17 346	19 009	22 797	25 021	20 966	5,1	0,1	10,9	5,8	0,0	173,4
14 403	15 998	18 355	19 732	17 163	1,5	0,0	8,0	5,6	0,0	173,6

Revidované výsledky ke dni 10. 3. 2010

Hrubý měsíční plat a jeho složky, diference, placená doba podle podskupin zaměstnání KZAM-R

kraj: Ústecký

Podskupiny zaměstnání KZAM-R	Počet zaměstnanců přepočtený podle placených měsíců	Medián
		Kč/měs
3444 Pracovníci pasových oddělení a oddělení udělujících povolení	43	20 599
3449 Ostatní celní a daňoví pracovníci a pracovníci v příbuzných oborech	102	25 473
3460 Sociální pracovníci	439	15 902
4111 Písačky - opisovačky, stenotypistky	263	12 769
4112 Kancelářští a manipulační pracovníci a obsluha zařízení na zpracování textu	140	15 575
4113 Pracovníci přípravy dat výpočetní techniky	20	13 395
4115 Sekretářky, sekretáři	277	15 861
4121 Nižší účetní	14	15 585
4131 Úředníci ve skladech	96	14 759
4133 Úředníci v dopravě a v přepravě (dispečeri, kontrolori apod.)	11	17 682
4141 Řadoví knihovníci, archiváři, evidenční pracovníci	154	16 670
4142 Poštovní doručovatelé, úředníci v třídárnách	26	12 332
4190 Ostatní nižší úředníci jinde neuvedení	155	19 146
4211 Pokladníci (v bankách, pojišťovnách, spořitelnách, na poště)	38	16 220
4216 Inkasisté (výběřci dluhů)	13	16 544
4222 Recepční	25	11 878
4223 Telefonisté	57	11 565
4224 Informátoři	32	14 039
5113 Průvodci (turistických zájezdů, historických a kulturních památek)	15	11 415
5121 Pracovníci dohlížející nad obsluhujícím personálem, hospodyně	76	15 066
5122 Kuchaři	1 270	11 130
5123 Číšníci, servírky	15	11 592
5131 Dětské pěstounky, pečovatelky, pomocní vychovatelé	32	15 108
5132 Pečovatelé a pomocní ošetřovatelé v zařízeních sociální péče, v nemocnicích	1 425	13 242
5133 Pečovatelé v domácnosti	41	11 184
5139 Ostatní pečovatelé a pomocní ošetřovatelé jinde neuvedení	40	14 764
5149 Ostatní pracovníci zajišťující osobní služby jinde neuvedení	21	12 519
5161 Hasiči, požárníci	379	29 558
5162 Pracovníci bezpečnostních orgánů (např. policisté, strážníci)	370	21 617
5169 Ostatní pracovníci ochrany a ostrahy jinde neuvedení	60	14 931
5211 Prodavači v obchodech	13	9 838
6113 Zahradníci a pěstitelé zahradních plodin a sazenic	52	11 362
7122 Zedníci, kameníci, omítkaři	40	13 898
7124 Tesaři a truhláři	14	14 157
7129 Ostatní stavební dělníci hlavní stavební výroby a pracovníci v ostatních oborech	30	13 571
7136 Instalatéři, potrubáři, stavební zámečníci, klempíři	57	16 886
7137 Stavební a provozní elektrikáři	39	17 032
7222 Nástrojaři, kovomodeláři, kovodělníci, zámečníci	102	15 335
7231 Mechanici a opraváři motorových vozidel	51	18 063
7241 Elektromechanici, opraváři a seřizovači různých typů elektrických zařízení	49	16 533
7433 Dámští a pánské krejčí a kloboučníci včetně opravářů oděvů	18	10 740
7436 Švadleny, vyšivači a pracovníci v příbuzných oborech	11	8 762
8162 Obsluha parních turbín, ohřivačů a motorů	31	14 435
8163 Obsluha zařízení při úpravě, čištění a rozvodu vody	22	17 237

Hrubý měsíční plat a jeho složky, diference, placená doba podle podskupin zaměstnání KZAM-R

kraj: Ústecký

Diference				Průměr	Vybrané složky hrubého měsíčního platu					Placená doba
1. decil	1. kvartil	3. kvartil	9. decil		prémie a odměny	příplatky za přesčas	příplatky ostatní	náhrady	odměny za pohotovost	
Kč/měs	Kč/měs	Kč/měs	Kč/měs	Kč/měs	%	%	%	%	%	hod/měs
17 395	19 245	24 009	25 977	21 363	3,3	0,1	17,7	6,0	1,3	174,3
20 536	22 977	26 684	27 888	24 772	4,0	0,1	18,5	1,7	0,0	173,4
11 600	13 086	19 487	21 984	16 433	3,8	0,1	14,1	6,6	0,7	170,6
10 956	11 875	14 469	15 847	13 207	2,8	0,0	3,9	5,3	0,6	173,5
11 725	13 329	17 435	19 445	15 413	3,3	0,1	10,5	5,5	0,8	173,9
9 177	12 012	15 068	19 427	13 796	2,6	0,0	8,7	6,5	0,0	173,3
9 575	12 778	18 758	21 156	15 783	4,9	0,1	12,2	5,8	0,4	173,6
10 985	12 834	19 283	20 514	15 557	4,3	0,1	13,1	6,0	0,0	172,2
10 837	12 236	16 819	18 514	14 975	3,8	0,1	13,5	6,0	0,7	173,1
12 789	15 355	21 609	25 219	18 517	2,5	1,2	19,4	5,4	1,2	175,4
12 448	14 707	18 791	20 989	16 620	2,1	0,0	11,5	5,3	0,3	174,0
9 895	10 616	14 367	17 389	12 832	3,5	0,0	6,9	6,0	0,0	173,0
13 037	15 537	23 828	27 279	19 941	7,5	0,0	13,0	5,7	0,0	173,6
12 335	13 879	18 369	20 973	16 466	4,3	0,2	12,2	5,8	0,0	173,7
15 502	15 990	17 867	19 207	17 184	1,5	0,0	7,7	7,1	0,0	174,0
9 228	11 116	14 519	15 889	12 474	4,6	0,4	18,4	5,8	0,0	165,1
8 664	9 770	13 862	18 827	12 372	3,6	0,1	14,7	7,1	0,0	170,4
7 581	8 913	16 433	17 535	13 263	3,2	0,1	9,1	5,4	0,0	173,6
9 354	10 446	13 031	14 456	11 522	2,5	0,1	9,1	4,1	0,0	179,7
9 245	12 650	17 600	20 316	15 011	3,2	0,1	15,6	4,9	0,0	173,2
9 286	10 105	12 480	14 119	11 526	3,0	0,1	10,8	3,6	0,0	173,4
8 316	8 768	14 562	15 395	11 749	3,1	0,1	20,8	5,0	0,0	174,6
11 628	12 971	16 247	16 697	14 712	1,3	0,0	20,2	3,3	0,4	174,4
10 373	11 627	14 904	17 076	13 493	1,6	0,3	12,5	6,9	0,5	168,7
9 977	10 572	11 630	11 957	10 911	2,0	0,0	12,2	6,0	0,0	172,3
12 735	13 964	16 323	16 907	14 872	5,1	0,0	16,1	7,4	0,0	164,9
11 001	11 881	13 041	17 671	12 860	2,2	1,5	20,0	4,8	0,0	176,8
20 164	24 170	34 307	39 752	29 868	0,3	0,5	27,2	0,3	8,4	168,0
16 096	19 433	24 460	27 213	21 964	4,6	0,4	29,3	5,3	0,0	168,8
10 913	11 753	18 685	20 273	15 151	1,8	0,8	21,8	5,9	0,0	171,8
8 743	8 843	10 944	11 933	10 093	2,7	0,3	8,6	7,2	0,0	174,0
8 376	9 711	12 737	14 412	11 481	9,5	0,8	5,4	4,3	0,3	176,2
8 897	11 332	16 290	18 134	13 744	1,7	0,5	11,2	5,1	1,3	175,7
10 603	12 260	15 675	16 453	14 424	3,0	0,8	15,0	5,1	1,5	175,8
11 702	12 859	16 786	18 907	14 736	6,5	0,4	12,9	7,1	0,2	173,9
13 274	14 813	18 040	20 098	16 695	1,7	1,4	12,2	5,4	5,6	181,1
13 082	14 260	18 364	21 016	16 718	2,7	1,0	14,1	5,5	3,3	178,6
11 690	12 784	17 569	19 787	15 416	3,9	1,3	13,1	5,0	2,7	178,5
13 307	15 566	19 108	20 391	17 464	4,7	1,1	15,0	4,2	5,1	176,8
12 352	14 006	19 259	20 506	16 704	2,5	2,1	12,5	4,0	7,8	183,5
9 709	9 834	11 805	12 320	11 180	4,8	0,0	10,4	8,3	0,0	176,3
7 583	7 622	10 909	11 382	9 275	2,2	0,0	7,5	4,0	0,0	173,1
11 435	12 424	15 776	17 787	14 358	3,0	2,0	15,1	5,0	0,1	179,5
11 994	14 472	19 257	22 286	16 982	1,0	4,5	17,0	5,6	0,2	191,2

Revidované výsledky ke dni 10. 3. 2010

**Hrubý měsíční plat a jeho složky, diference, placená doba
podle podskupin zaměstnání KZAM-R**

kraj: **Ústecký**

Podskupiny zaměstnání KZAM-R	Počet zaměstnanců přepočtený podle placených měsíců	Medián
		Kč/měs
8264 Obsluha strojů na bělení, barvení, čištění, praní, žehlení textilu	142	9 345
8321 Řidiči osobních a malých dodávkových automobilů, taxikáři	159	15 173
8322 Řidiči sanitních a rzp vozů	57	17 767
8324 Řidiči nákladních automobilů a tahačů	376	18 045
8326 Řidiči speciálních vozidel	27	16 127
8334 Obsluha vysokozdvížných a ostatních motorových vozíků	32	8 914
9132 Pomocníci a uklízeči v kancelářích, hotelích, nemocnicích a jiných zařízeních	1 945	9 391
9133 Ruční prádlači a žehlíři (kromě obsluhy strojů)	50	10 650
9141 Domovníci, správci domu	239	13 075
9143 Školníci vč. školníků - údržbářů	410	11 397
9151 Poslíčci, nosiči zavazadel a doručovatelé	18	10 769
9152 Vrátní, hlídači, uváděči a šatnářky	145	10 462
9161 Sběrači odpadků, popelář	331	9 160
9162 Metaři, čistíči záchodků, žump, kanálů a podobných zařízení	19	9 473
9169 Ostatní pracovníci v příbuzných oborech jinde neuvedení	435	7 996
9321 Pomocní a nekvalifikovaní montážní a manipulační dělníci	24	8 770
9323 Dělníci nádvorní skupiny (pomocní montéři)	72	9 550
9339 Pomocní a nekvalifikovaní pracovníci v dopravě, ve skladech, v telekomunikacích	97	10 278

**Hrubý měsíční plat a jeho složky, diference, placená doba
podle podskupin zaměstnání KZAM-R**

kraj: **Ústecký**

Diference				Průměr	Vybrané složky hrubého měsíčního platu					Placená doba
1. decil	1. kvartil	3. kvartil	9. decil		prémie a odměny	příplatky za přesčas	příplatky ostatní	náhrady	odměny za pohotovost	
Kč/měs	Kč/měs	Kč/měs	Kč/měs	Kč/měs	%	%	%	%	%	hod/měs
8 125	8 902	10 478	11 676	9 728	4,2	0,3	6,7	6,0	0,0	175,0
11 318	12 581	17 412	19 572	15 322	4,6	1,4	14,4	4,8	0,2	179,9
14 924	15 609	21 321	24 795	18 635	0,2	1,8	18,1	5,8	2,0	176,0
14 969	16 879	19 125	20 429	17 823	1,3	2,2	13,9	4,4	7,2	177,9
14 092	15 497	18 469	20 071	16 661	4,3	1,0	13,0	4,7	6,1	175,0
8 266	8 326	14 867	20 576	11 597	3,9	0,6	12,4	4,3	3,8	174,6
8 174	8 721	10 131	11 172	9 605	2,8	0,1	8,1	4,2	0,0	173,7
9 358	10 110	11 446	12 097	10 719	4,5	0,0	13,5	5,6	0,0	172,3
9 238	10 584	16 751	18 185	13 597	3,0	0,6	15,4	5,2	0,0	174,7
9 456	9 976	13 327	15 450	11 946	3,6	0,3	12,8	2,7	0,1	174,3
8 611	10 070	12 395	15 335	11 261	2,1	0,0	7,9	5,2	0,0	173,7
8 643	9 258	11 565	13 184	10 710	2,0	1,0	15,3	5,9	0,0	171,6
7 634	7 935	11 917	13 942	10 293	2,9	0,4	8,5	5,1	0,8	175,3
8 435	9 096	10 646	10 934	9 948	5,1	0,6	7,4	7,2	0,0	177,0
7 581	7 673	9 346	11 352	8 843	2,1	0,1	6,8	4,1	0,0	175,3
7 570	7 691	10 545	13 430	9 416	4,1	0,0	3,9	1,0	0,0	175,0
7 732	8 328	11 000	12 959	9 981	0,8	0,9	7,7	7,1	0,5	177,6
8 590	9 497	11 563	13 056	10 644	2,6	0,5	11,2	5,1	0,0	175,7

Revidované výsledky ke dni 10. 3. 2010

**Průměrná měsíční odpracovaná a neodpracovaná doba zaměstnanců
podle podskupin zaměstnání KZAM-R**

kraj: Ústecký

Podskupiny zaměstnání a zaměstnání KZAM-R	Počet zaměstnanců přepočtený podle eviden. měsíců	Odpracovaná doba		Neodpracovaná doba		
		celkem	z toho přesčas	celkem	z toho	
					nemoc	dovolená
		hod/měs	hod/měs	hod/měs	hod/měs	hod/měs
1127 Vedoucí pracovníci orgánů státní správy, správních úřadů	395	157,0	0,1	16,5	4,2	10,0
1128 Vyšší úředníci bezpečnosti a ochrany (policejní ředitel)	127	159,8	0,0	15,7	3,9	7,1
1150 Přednostové, tajemníci a ved.prac.okresních a obecních úř.	443	157,4	0,3	16,6	3,8	9,9
1210 Ředitelé a prezidenti velkých organizací, podniků	330	162,7	0,3	11,1	3,2	7,2
1225 Vedoucí pracovníci v restauracích a hotelích	126	165,4	0,1	7,9	2,3	4,8
1226 Ved. pracovníci v dopr., skladování, telekom. a na pošt. úř.	13	162,3	1,5	9,1	0,0	9,1
1228 Ved.prac. v pečovatel., úklidových a podobných službách	12	162,0	0,4	11,8	3,7	7,9
1229 Ved. pracovních dílčích celků jinde neuved. (kult.,zdrav.)	99	168,1	8,7	13,5	2,8	8,8
1231 Vedoucí pracovníci finančních a hospodářských útvarů	77	161,2	0,3	13,6	2,0	9,2
1232 Ved. prac. personálních útvarů a útvarů průmysl. vztahů	13	161,3	0,7	12,4	2,5	7,3
1239 Vedoucí pracovníci ostatních útvarů jinde neuvedení	28	158,2	0,0	15,3	0,6	12,0
1319 Vedoucí, ředitelé malých organizací ostatní (kult.,zdrav.)	220	160,9	0,1	12,0	3,0	8,5
2113 Chemici	12	159,0	0,0	14,4	1,2	11,6
2132 Programátoři	18	162,8	7,7	18,0	5,0	7,3
2139 Ostatní odborníci zabývající se výp. tech. jinde neuvedení	107	159,1	1,7	16,3	3,5	10,1
2149 Ostatní architekti, projektanti, konstrukt.a techn.inženýři	43	157,9	0,4	15,5	4,2	9,1
2211 Bakteriologové, biologové, ekologové, zoologové	79	157,6	1,4	17,3	4,7	8,7
2221 Lékaři, ordináři (kromě zubních lékařů)	776	181,8	25,2	16,8	2,9	11,3
2224 Farmaceuti, magistři v lékárně, lékárníci	19	153,3	0,1	20,0	5,4	11,7
2321 Učitelé všeobecně vzdělávacích předmětů	830	166,4	0,9	7,9	4,0	2,9
2322 Učitelé odborných předmětů	456	164,4	0,6	9,0	4,0	3,3
2323 Učitelé praktického vyučování (kromě mistrů)	99	165,3	0,2	8,1	3,4	3,3
2331 Učitelé základních škol	3 208	164,8	0,6	9,3	5,4	2,9
2332 Učitelé předškolní výchovy	980	160,3	0,1	13,1	6,0	6,3
2341 Učitelé všeobecně vzděláv. předmětů na speciál. školách	546	161,7	0,4	11,9	5,8	4,3
2342 Učitelé odborných předmětů na speciálních školách	120	162,1	0,0	11,3	5,4	4,9
2343 Učitelé praktického vyučování na speciálních školách	43	162,0	0,1	11,5	3,6	6,7
2353 Učitelé základních uměleckých škol (vč.soukromých)	259	168,4	0,2	4,6	2,5	1,6
2355 Učitelé pedagog.středisek a pedagog.-psycholog. poraden	35	156,5	0,0	16,4	5,6	8,8
2356 Odborní pedagog. v zařiz. pro výkon ústav.a ochr. výchovy	48	159,4	0,0	17,8	1,8	9,9
2359 Ost.odp.pedagogičtí prac.jinde neuvedení (odb.instruktoři)	35	150,3	0,0	20,6	8,6	8,9
2411 Odborní pracov. na úseku účetnictví, financí, daní, apod.	150	157,3	0,2	16,0	5,3	8,4
2412 Odbor. pracovníci na úseku zaměstnaneckých, pers. věcí	77	156,3	0,2	18,1	4,6	10,1
2419 Ostatní odborní pracovníci v oblasti podnikání	26	160,8	0,9	13,4	1,0	11,2
2421 Právníci, právní poradci (mimo advokacie a soudnictví)	34	151,3	0,0	22,5	12,8	7,8
2429 Ostatní odborníci v právní oblasti jinde neuvedení	66	154,7	0,0	18,8	6,9	10,2
2431 Odborní archiváři (kromě řadových)	72	159,2	0,0	14,3	3,6	9,2
2432 Odborní pracovníci knihoven (kromě řadových)	38	163,0	0,0	10,9	3,2	6,5
2434 Odborní pracovníci - kurátoři (muzeí, galérií)	13	164,7	0,4	10,5	0,7	6,1
2439 Ostatní odborní pracovníci kultury a osvěty jinde neuved.	37	163,9	2,1	14,2	3,4	8,3
2441 Ekonomové - vědecktí pracovníci, specialisté, experti	80	157,8	0,3	16,2	4,4	9,4
2442 Sociologové, antropologové, archeologové, kriminologové	12	168,6	0,0	5,8	0,0	5,3
2443 Filozofové, historici, politologové	19	171,5	0,0	8,2	0,6	6,6
2445 Psychologové	56	154,4	0,0	18,8	7,3	10,1

Revidované výsledky ke dni 10. 3. 2010

**Průměrná měsíční odpracovaná a neodpracovaná doba zaměstnanců
podle podskupin zaměstnání KZAM-R**

kraj: Ústecký

Podskupiny zaměstnání a zaměstnání KZAM-R	Počet zaměstnanců přepočtený podle eviden. měsíců	Odpracovaná doba		Neodpracovaná doba		
		celkem	z toho přesčas	celkem	z toho	
					nemoc	dovolená
		hod/měs	hod/měs	hod/měs	hod/měs	hod/měs
2446 Odborní pracov. v oblasti sociální péče (kromě řadových)	279	151,3	0,4	19,4	7,6	9,8
2470 Odborní administrativní pracovníci jinde neuvedení	1 556	157,3	0,2	16,6	6,0	8,7
3112 Stavební technici	114	157,0	0,2	15,9	3,8	9,9
3113 Elektrotechnici	15	157,1	3,7	20,0	4,3	14,3
3114 Elektronici a technici v radiokomunikacích a telekomunik.	23	154,1	0,0	19,6	6,2	7,7
3119 Ostatní techničtí pracovníci jinde neuvedení	195	160,5	2,5	15,3	3,9	9,0
3121 Poradci ve výpočetní technice	23	157,8	1,8	16,8	6,8	9,7
3122 Operátoři a obsluha výpočetní techniky	96	154,1	0,5	17,5	4,8	9,1
3129 Ostatní technici ve výpočetní technice jinde neuvedení	21	160,4	2,3	14,9	3,8	10,2
3134 Obsluha lékařských zařízení	117	166,7	17,1	23,1	7,1	13,5
3151 Kolaudační technici a technici protipožární ochrany	12	163,8	0,0	9,5	0,6	8,0
3152 Bezpečnostní tech.a tech. pro kontrolu zdravotní nezávad.	56	157,9	0,1	16,0	5,8	8,8
3211 Technici a laboranti v oblasti biologie a v příbuz. oborech	360	163,0	12,0	22,2	7,7	11,5
3212 Technici v agronomii, v lesnictví a v zemědělství	66	158,5	0,2	14,9	4,5	9,4
3221 Asistenti zdravotničtí	28	147,1	0,0	18,1	7,7	8,4
3222 Asistenti hygienické služby	14	157,5	1,5	16,6	6,4	9,4
3223 Dietetici a odborníci na výživu	22	156,2	2,0	18,6	7,3	8,3
3226 Rehabilitační a fyzioterapeutičtí pracovníci	202	150,7	1,3	23,3	9,8	10,7
3228 Farmaceutičtí asistenti	35	154,7	0,0	17,8	4,0	9,7
3229 Ostatní střední zdravotničtí pracovníci jinde neuvedení	24	163,7	12,5	18,4	4,8	11,4
3231 Ošetřovatelé, všeobecné zdravotní sestry	2 338	148,3	1,7	19,8	7,3	10,2
3232 Ženské sestry, porodní asistentky	113	146,3	0,6	19,4	7,3	9,9
3233 Sestry pro péči o dítě	365	148,4	1,2	16,7	5,3	9,5
3234 Sestry pro psychiatrickou péči	177	146,4	1,3	21,1	5,0	14,9
3235 Sestry pro intenzivní péči	318	150,0	4,1	18,3	5,7	10,5
3311 Vychovatelé v družinách, domovech dětí a mládeže	903	159,9	0,4	13,6	5,8	6,9
3312 Vedoucí zájmových kroužků (z povolání)	24	164,7	0,2	9,0	1,2	7,6
3320 Pedagogové pro předškolní výchovu	156	159,9	0,3	13,4	7,1	2,3
3331 Vychovatelé na speciálních školách	80	156,1	0,1	17,4	10,0	5,2
3332 Vychovatelé školsk. zařiz. pro výkon ústav. a ochr.výchovy	230	150,8	0,2	22,5	7,0	13,9
3341 Instruktoři a mistři odborné výchovy	364	160,8	0,0	12,8	4,8	5,9
3349 Ostatní pedagogové jinde neuvedení	12	151,3	0,0	21,7	10,8	9,8
3416 Nákupčí	11	155,8	0,4	17,3	5,8	9,5
3421 Obchodní agenti	14	159,7	0,1	13,2	1,0	8,7
3422 Odbytoví a přepravní agenti	53	155,7	0,1	18,2	5,8	9,6
3423 Zprostředkovatelé práce a agenti pracovních úřadů	251	155,5	0,0	18,5	6,8	8,6
3431 Odborné sekretářky, sekretáři	106	156,9	0,3	16,5	5,1	9,4
3433 Prac. v oblasti účetnictví,fakturace,rozpočet., kalkulace	998	158,2	0,2	15,5	4,4	8,7
3434 Pracovníci v oblasti statistiky a matematiky	51	156,1	0,7	18,3	5,4	9,7
3435 Pracovníci v oblasti práce a mezd (kromě účetních)	53	159,3	0,8	14,5	2,7	9,3
3436 Referenti osobních oddělení	62	157,3	0,4	16,8	6,7	7,8
3439 Ostatní odborní administrativní pracovníci jinde neuvedení	940	156,4	0,2	17,5	6,6	8,7
3442 Berní a daňoví pracovníci	895	155,7	0,2	17,7	7,5	8,6
3443 Pracovníci sociálního a důchodového zabezpečení	433	155,3	0,0	18,3	7,4	8,5

Revidované výsledky ke dni 10. 3. 2010

**Průměrná měsíční odpracovaná a neodpracovaná doba zaměstnanců
podle podskupin zaměstnání KZAM-R**

kraj: Ústecký

Podskupiny zaměstnání a zaměstnání KZAM-R	Počet zaměstnanců přepočtený podle eviden. měsíců	Odpracovaná doba		Neodpracovaná doba		
		celkem	z toho přesčas	celkem	z toho	
					nemoc	dovolená
		hod/měs	hod/měs	hod/měs	hod/měs	hod/měs
3444 Pracovníci pasových odděl. a odděl. udělujících povolení	44	158,5	0,3	15,8	3,9	9,0
3449 Ostatní celní a daňoví pracovníci a prac. v příb. oborech	104	166,8	0,2	6,6	2,5	3,2
3460 Sociální pracovníci	465	149,9	0,3	20,7	8,6	9,8
4111 Písařky - opisovačky, stenotypistky	280	154,7	0,0	18,8	10,2	8,4
4112 Kancelářští pracovníci a obsluha zařiz. na zpracování textu	147	155,7	0,2	18,2	8,3	8,7
4113 Pracovníci přípravy dat výpočetní techniky	22	148,0	0,2	24,9	13,1	9,7
4115 Sekretářky, sekretáři	289	157,1	0,1	16,6	5,8	8,8
4121 Nižší účetní	15	158,8	0,4	13,5	1,5	8,1
4131 Úředníci ve skladech	100	155,9	0,5	17,3	7,5	8,4
4133 Úředníci v dopravě a v přepravě (dispečeri, kontr. apod.)	11	156,8	3,5	18,6	8,9	8,8
4141 Řadoví knihovníci, archiváři, evidenční pracovníci	159	159,7	0,2	14,3	5,3	7,9
4142 Poštovní doručovatelé, úředníci v třídárnách	27	152,7	0,0	20,4	10,2	9,4
4190 Ostatní nižší úředníci jinde neuvedení	161	158,8	0,1	14,8	5,8	7,4
4211 Pokladníci (v bankách, pojišťov., spořitelnách, na poště)	40	153,9	0,0	19,8	9,2	8,9
4216 Inkasisté (výběřci dluhů)	14	146,8	0,0	27,1	15,8	10,5
4222 Recepční	25	153,6	1,9	11,6	2,2	8,8
4223 Telefonisté	60	149,5	0,4	21,0	8,6	11,1
4224 Informátoři	34	153,3	0,4	20,5	9,2	9,6
5113 Průvodci (turistických zájezdů, kulturních památek)	15	171,8	1,2	7,8	0,0	6,1
5121 Pracovníci dohlížející nad obsluh. personálem, hospodyně	81	157,4	0,2	15,8	8,0	6,5
5122 Kuchaři	1 347	158,4	0,5	15,1	9,4	4,8
5123 Čišníci, servírky	16	155,6	0,6	19,0	11,2	7,4
5131 Dětské pěstounky, pečovatelky, pomocní vychovatelé	34	159,8	0,0	14,6	8,5	4,4
5132 Pečovatelé a pomoc. ošetřovat. v zařiz.soc. péče, v nemoc.	1 518	148,2	1,5	20,5	8,1	9,9
5133 Pečovatelé v domácnosti	43	155,7	0,0	16,7	6,3	9,0
5139 Ostatní pečovatelé a pomocní ošetřovatelé jinde neuved.	41	149,8	0,0	15,2	3,6	10,2
5149 Ostatní pracovníci zajišťující osobní služby jinde neuved.	23	153,0	5,9	23,2	16,1	6,9
5161 Hasiči, požárníci	387	153,9	2,6	14,1	3,6	7,6
5162 Pracovníci bezpečnostních orgánů (policisté, strážníci)	382	154,4	2,3	14,4	4,9	8,1
5169 Ostatní pracovníci ochrany a ostrahy jinde neuvedení	63	156,0	4,1	15,7	6,1	8,2
5211 Prodavači v obchodech	14	157,3	1,1	16,8	3,9	11,8
6113 Zahradníci a pěstitelé zahradních plodin a sazenic	57	154,1	2,5	21,9	11,0	6,3
7122 Zedníci, kameníci, omítkáři	43	157,5	1,8	18,1	8,8	8,4
7124 Tesaři a truhláři	15	162,7	2,2	13,1	3,4	7,9
7129 Ostatní stavební děl. stav. výroby a prac. v ost. oborech	31	155,2	1,6	18,7	5,3	11,9
7136 Instalatěři, potrubáři, stavební zámečníci, klempíři	61	160,1	6,8	20,6	9,7	9,3
7137 Stavební a provozní elektrikáři	40	164,2	5,0	14,3	3,3	9,5
7222 Nástrojaři, kovomodeláři, kovodělníci, zámečníci	107	161,2	5,2	17,1	7,8	8,2
7231 Mechanici a opraváři motorových vozidel	53	163,9	5,0	12,8	5,1	6,5
7241 Elektromech.a seřizovači různých typů elektrických zařiz.	52	166,2	10,1	16,8	7,9	7,4
7433 Dámští a pánští krejčí a kloboučníci vč. opravářů oděvů	18	160,0	0,1	16,9	2,6	9,7
7436 Švadleny, vyšivači a pracovníci v příbuzných oborech	12	142,1	0,0	31,0	24,3	5,5
8162 Obsluha parních turbín, ohřivačů a motorů	32	163,9	9,8	15,1	7,4	6,8
8163 Obsluha zařízení při úpravě, čištění a rozvodu vody	24	167,2	17,4	22,3	11,4	10,1

Revidované výsledky ke dni 10. 3. 2010

**Průměrná měsíční odpracovaná a neodpracovaná doba zaměstnanců
podle podskupin zaměstnání KZAM-R**

kraj: Ústecký

Podskupiny zaměstnání a zaměstnání KZAM-R	Počet zaměstnanců přepočtený podle eviden. měsíců	Odpracovaná doba		Neodpracovaná doba			
		celkem	z toho přesčas	celkem	z toho		
					nemoc	dovolená	
		hod/měs	hod/měs	hod/měs	hod/měs	hod/měs	
8264	Obsluha strojů na bělení, barvení, čištění, praní, žehlení	154	152,3	1,1	22,6	11,6	8,5
8321	Řidiči osobních a malých dodávkov. automobilů, taxikáři	164	166,1	7,0	13,6	4,7	7,7
8322	Řidiči sanitních a rzp vozů	60	157,9	10,9	17,6	7,4	9,0
8324	Řidiči nákladních automobilů a tahačů	389	163,8	9,3	14,1	5,7	7,4
8326	Řidiči speciálních vozidel	29	158,0	4,1	16,9	8,8	7,5
8334	Obsluha vysokozdvíhových a ostatních motorových vozíků	35	152,2	1,8	22,4	12,3	8,0
9132	Pomocníci a uklízeči v kancelář., hotel., nemocnicích ap.	2 080	156,0	0,5	17,8	10,6	6,0
9133	Ruční pradláci a žehlíři (kromě obsluhy strojů)	53	152,8	0,0	19,6	10,1	7,3
9141	Domovníci, správci domu	250	159,4	2,5	15,3	7,3	7,1
9143	Školníci vč. školníků - údržbářů	426	163,7	1,1	10,5	6,4	3,8
9151	Poslíčci, nosiči zavazadel a doručovatelé	19	156,7	0,0	17,0	6,4	8,6
9152	Vrátní, hlídači, uváděči a šatnářky	158	149,9	3,9	21,5	10,5	8,4
9161	Sběrači odpadků, popeláři	354	156,1	0,8	19,2	10,3	7,4
9162	Metaři, čističi záchodků, žump, kanálů a podob. zařízení	20	155,0	2,0	21,8	8,7	11,3
9169	Ostatní pracovníci v příbuzných oborech jinde neuvedení	451	162,2	0,7	13,2	5,1	6,7
9321	Pomocní a nekvalifikovaní montážní a manipulační dělníci	25	169,4	0,3	5,6	3,7	1,4
9323	Dělníci nádvorní skupiny (pomocní montéři)	76	155,6	3,1	21,7	9,4	11,0
9339	Pomocní a nekvalif. prac. v dopr., ve skladech, v telekom.	102	159,8	1,9	16,1	5,9	7,9



Dodatek

Technický popis šetření

Dodatek – Technický popis šetření

Technický popis šetření přibližuje metodické postupy používané při zpracování nepodnikatelské sféry Regionální statistiky ceny práce (RSCP-NS). Popis je rozdělen do pěti kapitol: koncepce šetření, vstupní údaje, nejdůležitější sledované veličiny, přehled používaných tabulek a definice vybraných pojmů.

1. Koncepce šetření

Kapitola popisuje základní soubor šetření a strukturu statistického souboru.

1.1. Základní soubor

Základním souborem RSCP-NS je soubor ekonomických subjektů, definovaný Automatizovaným rozpočtovým informačním systémem (ARIS), spravovaným Ministerstvem financí. ARIS obsahuje informace z účetního a finančního výkaznictví organizačních složek státu, kapitol státního rozpočtu, státních příspěvkových organizací, státních fondů, územních samosprávných celků a jimi zřizovaných příspěvkových organizací v ČR (viz <http://www.info.mfcr.cz/aris>). Ekonomické subjekty, které přísluší do nepodnikatelské sféry, odměňují podle zákona č. 143/1992 Sb. o platu a odměně za pracovní pohotovost v rozpočtových a v některých dalších organizacích a orgánech. Statistické šetření RSCP pro nepodnikatelskou sféru využívá dat Informačního systému o platech, provozovaného Ministerstvem financí (viz www.mfcr.cz/isp).

1.2. Struktura souboru RSCP nepodnikatelské sféry

Statistické šetření RSCP-NS za 1. - 2. čtvrtletí 2006 zahrnuje 14622 ekonomických subjektů, které reprezentují přibližně 701 tisíc zaměstnanců. Odvětvovou skladbu ekonomických subjektů v RSCP-NS (vyjádřenou klasifikací ekonomických činností CZ-NACE) představují zejména tři odvětví národního hospodářství České republiky; odvětví veřejné správy, odvětví vzdělávání a odvětví zdravotní a sociální péče. Strukturu souboru RSCP-NS bez non-response ukazují v souhrnném a odvětvovém pohledu za 1. - 2. čtvrtletí 2006 následující dvě tabulky.

Soubor RSCP nepodnikatelské sféry			
	RSCP-NS Celkem	RSCP-NS – kraj Ústecký	
		se sídlem v kraji	se sídlem mimo kraj
Počet ekonomických subjektů	14 622	939	46
Počet zaměstnanců	701 tisíc	36 tisíc	5 tisíc

Tabulka 1

Odvětвовá skladba výběrového souboru RSCP-NS – kraj Ústecký			
Kód CZ-NACE		Počet ekonomických subjektů	
		se sídlem v kraji	se sídlem mimo kraj
A	Zemědělství, lesnictví a rybnářství	4	
B	Těžba a dobývání		
C	Zpracovatelský průmysl		
D	Výroba a rozvod elektřiny, plynu, tepla		
E	Zásobování vodou, činnosti související s odpady	7	
F	Stavebnictví		
G	Obchod, opravy motorových vozidel		
H	Doprava a skladování	1	1
I	Ubytování, stravování a pohostinství	14	1
J	Informační a komunikační činnosti		
K	Peněžnictví a pojišťovnictví		
L	Činnosti v oblasti nemovitostí	4	
M	Profesní, vědecké a technické činnosti	1	5
N	Administrativní a podpůrné činnosti		
O	Veřejná správa, obrana, sociální zabezpečení	276	33
P	Vzdělávání	485	1
Q	Zdravotní a sociální péče	77	2
R	Kulturní, zábavní a rekreační činnosti	40	3
S	Ostatní činnosti	23	

Tabulka 2

2. Vstupní údaje

Kapitola popisuje specifický sběr dat do šetření RSCP-NS, nejdůležitější vstupní údaje a používané klasifikace a číselníky.

2.1. Sběr dat

Vlastní sběr dat pro RSCP-NS zabezpečuje Informační systém o platech. RSCP-NS přebírá kompletní soubor nepodnikatelské sféry, předzpracovaný pro účely Informačního systému o platech, a provádí na něm specifické kontroly.

2.2. Nejdůležitější vstupní údaje

Šetření RSCP-NS s pololetní periodicitou monitoruje výdělkovou úroveň a odpracovanou dobu jednotlivých zaměstnání podle klasifikace KZAM-R v České republice.

Hodinový výdělek je přímo zjišťovaný údaj, který je definován jako průměrný hrubý hodinový výdělek zaměstnance v posledním čtvrtletí sledovaného období (§ 17 zákona č. 1/1992 Sb.). Hodinový výdělek je krátkodobým indikátorem výdělkové úrovně.

Hrubý měsíční plat, vypočtený z hrubého platu za sledované období, je druhým indikátorem, který ukazuje výdělkovou úroveň. Hrubý plat je součtem platu za práci, náhrad platu a odměn za pracovní pohotovost, které jsou přímo sbíranými položkami. Plat je definován podle § 3 zákona č. 143/1992 Sb. (o platu a odměně za pracovní pohotovost v rozpočtových a v některých dalších organizacích a orgánech ve znění pozdějších předpisů), jako peněžitá plnění, poskytovaná zaměstnavatelem zaměstnanci za práci. Šetření RSCP-NS sleduje i strukturu hrubého měsíčního platu, tj. prémie a odměny, příplatky za přesčas, ostatní příplatky, náhrady a odměny za pracovní pohotovost. Hrubý měsíční plat a jeho složky se vztahují k celému sledovanému období, které zahrnuje dobu od počátku roku do konce čtvrtletí, za které se šetření provádí.

Šetření RSCP-NS dále sleduje pracovní dobu zaměstnanců. Vstupní věta o zaměstnanci obsahuje odpracovanou dobu od počátku roku a z ní počet přesčasových hodin. Odpracovaná doba u zaměstnanců odměňovaných měsíčním platem nezahrnuje dobu svátků v jinak pracovních dnech. Věta dále obsahuje celkovou neodpracovanou dobu od počátku roku, z ní počet hodin nemoci a dovolené.

2.3. Klasifikace a číselníky

RSCP-NS používá standardní statistické klasifikace a číselníky (podrobněji popsané na www.czso.cz). Použití platných statistických klasifikací je závazné jak pro orgán vykonávající státní statistickou službu, tak pro zpravodajské jednotky, které poskytují údaje pro statistické zjišťování. Proto i RSCP-NS používá následující klasifikace a číselníky:

KZAM-R	Klasifikace zaměstnání; vydáno sdělením ČSÚ č. 492/2003 Sb. ze dne 18. prosince 2003 o vydání rozšířené Klasifikace zaměstnání KZAM-R.
CZ-ICSE	Klasifikace postavení v zaměstnání; vydáno sdělením ČSÚ č. 494/2003 Sb. ze dne 18. prosince 2003 o vydání Klasifikace postavení v zaměstnání.
KKOV	Klasifikace kmenových oborů vzdělání; vydáno sdělením ČSÚ č. 320/2003 Sb. ze dne 9. září 2003 o zavedení Klasifikace kmenových oborů vzdělání. Poslední aktualizace byla provedena k 1. září 2006 sdělením ČSÚ č. 391/2006 Sb. ze dne 20. července 2006 o aktualizaci Klasifikace kmenových oborů vzdělání.

CZ-NUTS	Klasifikace územních statistických jednotek; vydáno sdělením ČSÚ č. 490/2003 Sb. ze dne 18. prosince 2003 o vydání Klasifikace územních statistických jednotek. Poslední aktualizace byla provedena k 1. květnu 2004 sdělením ČSÚ č. 228/2004 Sb. ze dne 14. dubna 2004 o aktualizaci Klasifikace územních statistických jednotek.
CZ-NACE ¹	Klasifikace ekonomických činností (CZ-NACE); vydáno sdělením ČSÚ č. 244/2007 Sb. ze dne 18. září 2007 o zavedení Klasifikace ekonomických činností.
CZ-GEONOM	Klasifikace zemí; vydáno sdělením ČSÚ č. 487/2003 Sb. ze dne 18. prosince 2003 o vydání Klasifikace zemí. Poslední aktualizace byla provedena k 1. červenci 2005 sdělením ČSÚ č. 243/2005 Sb. ze dne 9. června 2005 o aktualizaci Klasifikace zemí.

3. Nejdůležitější sledované veličiny

Kapitola popisuje nejdůležitější sledované veličiny, algoritmy jejich výpočtu a kritéria pro zahrnutí zaměstnanců do dalších výpočtů.

3.1. *Hodinový výdělek*

Hodinový výdělek je přímo zjišťovaná veličina. Do výpočtu charakteristik hodinového výdělku jsou zařazeni zaměstnanci, kteří byli v evidenčním stavu k poslednímu dni sledovaného období.

3.2. *Hrubý měsíční plat*

Hrubý měsíční plat se vztahuje k celému sledovanému období, tedy k 1. - 2. čtvrtletí, nebo k 1. - 4. čtvrtletí. Na rozdíl od hodinového výdělku musí být hrubý měsíční plat vypočten z dalších přímo zjišťovaných platových položek a neplatových plnění.

Hrubý plat je v RSCP-NS definován jako součet platu za práci, náhrad platu a odměny za pracovní pohotovost. Hrubý měsíční plat zaměstnance se vypočte podle vzorce:

¹ Revidovaná výsledková publikace využívá z důvodu srovnání s novějšími výsledky klasifikaci CZ-NACE (původní verze využívala klasifikaci OKEČ).

$$\text{HMP} = \frac{\text{PLAT} + \text{NAHRADY} + \text{POHOTOV}}{\text{MESPLAC}_{\text{prep}}}$$

kde :

HMP	je hrubý měsíční plat zaměstnance,
PLAT	je plat za práci zaměstnance v kumulaci za sledované období (vstupní položka věty o zaměstnanci),
NAHRADY	jsou náhrady platu zaměstnance v kumulaci za sledované období (vstupní položka věty o zaměstnanci),
POHOTOV	je odměna za pracovní pohotovost zaměstnance v kumulaci za sledované období (vstupní položka věty o zaměstnanci),
MESPLAC _{prep}	je počet přepočtených placených měsíců zaměstnance, tj. počet měsíců, odpovídajících součtu odpracované doby a doby, po kterou pobíral náhrady platu.

Počet přepočtených placených měsíců MESPLAC_{prep} je roven počtu kalendářních měsíců v případě, že zaměstnanec s plným pracovním úvazkem po celé sledované období pracoval nebo pobíral náhrady platu. Pokud zaměstnanec byl v evidenčním stavu kratší dobu, než sledované období, bude jeho počet placených měsíců zkrácen poměrem počtu pracovních dnů v evidenčním stavu a ve sledovaném období. Podobně se počet placených měsíců zkrátí, pokud zaměstnanec měl jinou absenci, než absenci s náhradou platu (např. nemoc), případně měl sjednán kratší pracovní úvazek.

Hrubý měsíční plat za určitou skupinu zaměstnanců je vážená charakteristika, v níž hrubý měsíční plat určitého zaměstnance má váhu, odpovídající počtu jeho placených měsíců za sledované období (tzv. váha placené doby). Tento způsob výpočtu umožňuje korektní srovnání platové úrovně jednotlivých zaměstnání a srovnávání v čase.

Sestavy s hrubým měsíčním platem, diferenciací a strukturou hrubého platu obsahují také měsíční placenou dobu. Tento údaj ukazuje počet placených hodin (odpracovaná doba a doba náhrad) za placený měsíc a je v souladu s výpočtem hrubého měsíčního platu.

Pro zahrnutí zaměstnance do výpočtů hrubého měsíčního platu se uplatňují následující kritéria:

- přepočtený počet placených měsíců zaměstnance je alespoň jeden měsíc,
- stanovená týdenní pracovní doba na dané pracovní místo je alespoň 30 hodin (dle doporučení Eurostatu).

3.3. Měsíční odpracovaná a neodpracovaná doba

Měsíční odpracovaná (resp. neodpracovaná) doba se stejně jako hrubý měsíční plat vztahuje k celému sledovanému období tj. k 1. - 2. čtvrtletí, nebo k 1. - 4. čtvrtletí.

Měsíční odpracovaná doba zaměstnance se vypočte podle vzorce:

$$\text{ODPRACDmes} = \frac{\text{ODPRACD}}{\text{MESEVID_prep}}$$

kde :

- ODPRACDmes je měsíční odpracovaná doba zaměstnance,
 ODPRACD je odpracovaná doba zaměstnance v kumulaci za sledované období (vstupní položka věty o zaměstnanci),
 MESEVID_prep je počet přepočtených evidenčních měsíců zaměstnance, tj. počet měsíců, odpovídajících délce pracovního úvazku a délce pracovního poměru ve sledovaném období.

Počet přepočtených evidenčních měsíců MESEVID_prep je roven počtu kalendářních měsíců v případě, že zaměstnanec s plným pracovním úvazkem po celé sledované období byl v pracovním poměru a nebyl na mateřské či rodičovské dovolené. Pokud zaměstnanec byl v evidenčním stavu kratší dobu, než sledované období, bude jeho počet evidenčních měsíců zkrácen poměrem počtu pracovních dnů v evidenčním stavu a ve sledovaném období. Podobně se počet evidenčních měsíců zkrátí, pokud zaměstnanec měl sjednán kratší pracovní úvazek.

Měsíční odpracovaná doba za určitou skupinu zaměstnanců je vážená charakteristika, v níž měsíční odpracovaná doba určitého zaměstnance má váhu, odpovídající počtu jeho evidenčních měsíců ve sledovaném období (tzv. váha evidenční doby). Pro zahrnutí zaměstnance do výpočtů měsíční odpracované doby se uplatňují stejná kritéria jako u hrubého měsíčního platu.

Obdobně jako odpracovaná doba se počítají měsíční neodpracovaná doba a také průměrné měsíční údaje o přesčasu, dovolené a nemoci.

4. Přehled používaných tabulek

Kapitola Přehled používaných tabulek obsahuje hodnocení kvality údajů a přehled publikovaných tabulek, u kterých jsou vyznačeny váhy nutné pro jejich zpracování.

4.1. Kvalita údajů

Zjišťované charakteristiky podléhají nevýběrovým chybám, neboť se nejedná o výběrové šetření. Nevýběrové chyby bývají způsobeny především špatnou kvalitou dat předávaných respondenty (neúplné a chybné údaje) do Informačního systému o platu. Při zpracovávání údajů je jejich vliv snižován několikastupňovými kontrolními mechanismy a častými kontakty zpracovatele šetření s respondenty.

4.2. Přehled publikovaných tabulek podle použitých vah

Publikované tabulky s hodinovým výdělkem NS-V0 až NS-V9 obsahují hodnoty počítané ze souboru RSCP nepodnikatelské sféry bez použití vážení.

Tabulka	Třídící kritérium	Váha placené doby	Váha evidenční doby
NS-M0	Celý kraj	X	
NS-M1	HL. třídy zaměstnání KZAM-R	X	
NS-M5	Podskupiny zaměstnání KZAM-R	X	

Tabulka 3

Tabulka	Třídící kritérium	Váha placené doby	Váha evidenční doby
NS-T5	Podskupiny zaměstnání KZAM-R		X

Tabulka 4

5. Definice vybraných pojmů

Ekonomický subjekt	Ekonomický subjekt je právní subjekt nebo fyzická osoba s postavením podnikatele, zapsaná do registru ekonomických subjektů ČSÚ. Každému ekonomickému subjektu se přiděluje identifikační číslo (IČ).
Organizační jednotka	Z hlediska výdělkové statistiky RSCP se dělí ekonomické subjekty na organizační jednotky podle okresu, ve kterém jejich zaměstnanci působí. Organizační jednotku tvoří všichni zaměstnanci ekonomického subjektu, kteří působí ve stejném okrese.
Zpravodajská jednotka	Zpravodajskou jednotkou je právní osoba, organizační složka státu nebo fyzická osoba, od nichž se požaduje poskytnutí údajů ve statistickém zjišťování podle zákona č. 89/1995 Sb., o státní statistické službě, ve znění pozdějších předpisů.
Sledované období	Sledované období je období od začátku roku do konce čtvrtletí, ve kterém se statistické zjišťování provádí.
Podnikatelská sféra	Do podnikatelské sféry patří subjekty, které odměňují podle zákona č. 1/1992 Sb., o mzdě, odměně za pracovní pohotovost a o průměrném výdělkem ve znění pozdějších předpisů.

Nepodnikatelská sféra	Do podnikatelské sféry patří organizace, které odměňují podle zákona č. 143/1992 Sb., o platu a odměně za pracovní pohotovost v rozpočtových a některých dalších organizacích a orgánech ve znění pozdějších předpisů.
Soubor ISPV-NS	Souborem ISPV podnikatelské sféry je soubor ekonomických subjektů, definovaný Automatizovaným rozpočtovým informačním systémem ARIS (viz http://www.info.mfcr.cz/aris).