



Regionální statistika ceny práce

II. čtvrtletí 2006

Podnikatelská sféra

Ústecký kraj

Revidované výsledky ke dni 10. 3. 2010

Copyright - MPSV ČR

Publikace ani její část nesmí být kopírována, rozšiřována a zařazována do informačních systémů v jakékoliv formě (elektronické, mechanické, optické, magnetické aj.) bez písemného souhlasu

Ministerstva práce a sociálních věcí

Zpracovatel: TREXIMA, spol. s r.o., tř. T. Bati 299, 764 21 Zlín - Louky

O b s a h :

Úvod	7
-------------------	---

Výsledková část podnikatelská sféra

Základní metodické přístupy	11
Popis publikovaných tabulek	12

Hodinový výdělek

PS-V0	Hodinový výdělek v podnikatelské sféře	13
PS-V1	Hodinový výdělek podle hlavních tříd zaměstnání KZAM-R	14
PS-V2	Hodinový výdělek podle věkových kategorií	15
PS-V4	Hodinový výdělek podle vzdělání	15
PS-V5	Hodinový výdělek podle podskupin zaměstnání KZAM-R	16
PS-V6	Hodinový výdělek podle kategorií zaměstnání	22
PS-V8	Hodinový výdělek podle pohlaví	22

Hrubá měsíční mzda

PS-M0	Hrubá měsíční mzda a její složky, diferenciací, placená doba v podnikatelské sféře	23
PS-M1	Hrubá měsíční mzda a její složky, diferenciací, placená doba podle hlavních tříd zaměstnání KZAM-R	24
PS-M5	Hrubá měsíční mzda a její složky, diferenciací, placená doba podle podskupin zaměstnání KZAM-R	26

Měsíční odpracovaná a neodpracovaná doba

PS-T5	Průměrná měsíční odpracovaná a neodpracovaná doba podle podskupin zaměstnání KZAM-R	38
-------	--	----

Dodatek – technický popis šetření

1. Metoda výběru ekonomických subjektů	47
1.1 Základní soubor	47
1.2 Struktura výběrového souboru	47
1.3 Výběr	48
2. Vstupní údaje	49
2.1 Sběr dat	49
2.2 Nejdůležitější vstupní údaje	50
2.3 Klasifikace a číselníky	50
3. Nejdůležitější sledované veličiny	52
3.1 Hodinový výdělek	52

3.2 Hrubá měsíční mzda	52
3.3 Měsíční odpracovaná a neodpracovaná doba	53
4. Dopočtové metody	54
4.1 Řešení neodpovědí a metoda vážení	54
4.2 Kvalita odhadů	55
4.3 Přehled publikovaných tabulek podle použitých vah	55
5. Definice vybraných pojmů	56



Úvod

Úvod

Regionální statistika ceny práce (RSCP) je systém pravidelného monitorování výdělkové úrovně a pracovní doby zaměstnanců v jednotlivých krajích České republiky formou statistického šetření. Sledovanými ukazateli výdělkové úrovně jsou hodinový výdělek a hrubá měsíční mzda (plat). Šetření metodicky vychází a je obsahově harmonizováno se strukturálním šetřením EU „Structure of Earnings Survey“, viz nařízení komise (ES) č. 1916/2000 ve znění pozdějších předpisů.

Šetření je pod názvem „Čtvrtletní šetření o ceně práce“ zařazeno do programu statistických zjišťování, vyhlášených Českým statistickým úřadem (ČSÚ) ve sbírce zákonů pro příslušný kalendářní rok (viz příloha Vyhlášky č. 421/2005 Sb., částka 145, kterou se stanoví Program statistických zjišťování na rok 2006) a pro vybrané ekonomické subjekty je povinné. Šetření provádí pracoviště státní statistické služby Ministerstva práce a sociálních věcí (MPSV). Průběh a vývoj šetření řídí komise, složená ze zástupců MPSV, ČSÚ, Ministerstva financí, České národní banky, CERGE-EI, VŠE v Praze, Českomoravské konfederace odborových svazů, Svazu průmyslu a dopravy ČR. Zpracovatelem RSCP je TREXIMA, spol. s r.o. (www.trexima.cz).

Nejdůležitějším kritériem pro členění výsledků RSCP je příslušnost šetřeného ekonomického subjektu k podnikatelské, nebo nepodnikatelské sféře. V podnikatelské sféře probíhá šetření se čtvrtletní periodou a ve sféře nepodnikatelské je prováděno s periodou pololetní. Zdrojem dat pro nepodnikatelskou sféru je Informační systém o platech, který je spravován Ministerstvem financí. Za každou sféru jsou vydávány samostatné výsledkové publikace.

Výsledkové publikace jednotlivých krajů jsou uloženy na stránkách <http://portal.mpsv.cz> v sekci *Zaměstnanost*, v podsekci *Statistiky* pod odkazem *Statistika výdělků*.

Důkladný popis šetření, včetně všech výsledkových publikací, poskytuje také portál www.ispv.cz. Slouží především jako podpora respondentům, kteří zde naleznou všechny potřebné informace a podpůrné nástroje pro zasílání dat. Portál je využíván také k uveřejňování odborných studií a článků, které jako zdroj informací uvádí šetření ISPV a RSCP.

Ministerstvo práce a sociálních věcí děkuje všem respondentům šetření za přípravu vstupních dat pro šetření. Svědomitý přístup respondentů a dodržování termínů pro předání dat umožňují pravidelně uveřejňovat tuto publikaci.



Výsledková část

Podnikatelská sféra

Výsledková část podnikatelská sféra

Základní metodické přístupy

Tato publikace přináší charakteristiky hodinového výdělku, hrubé měsíční mzdy a pracovní doby získané za podnikatelskou sféru šetření RSCP (RSCP-PS). V RSCP se zařazují do podnikatelské sféry ekonomické subjekty, které odměňují podle zákona č. 1/1992 Sb. o mzdě, odměně za pracovní pohotovost a o průměrném výdělku.

Primárním výsledkem RSCP jsou statistiky výdělkové úrovně jednotlivých zaměstnání (v klasifikaci KZAM-R), dalším produktem jsou odhady výdělkových parametrů zaměstnanecké populace krajů v členění podle firemních i zaměstnaneckých charakteristik. Ekonomické subjekty se v RSCP člení na organizační jednotky, jestliže je možné provést vnitřní rozčlenění podle okresů, ve kterých dílčí jednotky působí. Výsledky podle krajů jsou v tomto smyslu výsledky získané pracovištní metodou.

Vedle podnikového výkaznictví ČSÚ je RSCP dalším zdrojem informací o výdělcích v jednotlivých krajích České republiky. Výkaznictví ČSÚ, jako tradiční zdroj, sbírá údaje o evidenčním počtu zaměstnanců a vyplacených mzdách za ekonomický subjekt a publikuje průměrné mzdy v členění podle firemních charakteristik. Při srovnávání výsledků výkaznictví a RSCP-PS je třeba vzít v úvahu rozdílnou definici podnikatelské sféry, rozdílné metody výpočtu výdělkových charakteristik a rozdílný způsob členění výsledků podle krajů. Výkaznictví ČSÚ člení výsledky podle sídla ekonomického subjektu, tj. podnikovou metodou.

Respondenty šetření RSCP-PS jsou aktivní ekonomické subjekty (ES) z institucionálních sektorů nefinančních podniků, finančních institucí a vládních institucí zapsané v registru ekonomických subjektů ČSÚ (RES). Na základě Automatizovaného rozpočtového informačního systému (ARIS), který je spravován Ministerstvem financí, se zjišťuje způsob odměňování a příslušnost ekonomického subjektu k podnikatelské sféře. Šetření je výběrové pro ES s 10 až 249 zaměstnanci a plošné pro ES s 250 a více zaměstnanci. Náhodný výběr je prováděn na základě příslušnosti ES do kraje, velikostní kategorie a odvětví ekonomické činnosti.

Tabulky s označením PS-V5, PS-M5, PS-T5 obsahují charakteristiky výběrového souboru (statistiky) jednotlivých zaměstnání na úrovni podskupin zaměstnání (čtyřmístný KZAM-R). Při interpretaci výsledků je nutno mít na zřeteli, že charakteristiky výběrového souboru nelze automaticky pokládat za odhady platné pro celou zaměstnaneckou populaci. Výběrové charakteristiky jsou ovlivněny větším relativním zastoupením velkých ekonomických subjektů ve výběrovém souboru RSCP-PS. Ostatní tabulky obsahují odhady parametrů základního souboru a při jejich výpočtu byly využity dopočtové metody založené na pravděpodobnosti výběru ekonomických subjektů.

Popis publikovaných tabulek

Tabulky v publikaci jsou rozděleny podle sledovaného ukazatele do tří základních okruhů. Tabulky přinášející charakteristiky hodinového výdělku jsou označeny PS-Vx, kde PS značí podnikatelskou sféru a x je pořadové číslo tabulky. Charakteristiky hrubé měsíční mzdy, struktury mzdy a průměrné placené doby jsou obsaženy v tabulkách se značením PS-Mx a charakteristiky měsíční odpracované a neodpracované doby v tabulkách se značením PS-Tx.

Hlavním výsledkem RSCP jsou statistiky výdělkové úrovně a pracovní doby za jednotlivá zaměstnání podle klasifikace KZAM-R, obsažené v tabulkách PS-V5, PS-M5 a PS-T5. Tyto tabulky obsahují ta zaměstnání, která jsou ve své podskupině zaměstnání (čtyřmístný KZAM-R) zastoupena alespoň třemi ekonomickými subjekty a zároveň deseti zaměstnanci. Uvedené počty organizačních jednotek a zaměstnanců ukazují na zastoupení ve výběrovém souboru. V ostatních tabulkách jsou počty zaměstnanců uváděny v % a jejich účelem je přiblížit relativní zastoupení publikovaných kategorií. Údaje o počtech zaměstnanců z této publikace neslouží jako zdroj informací o počtech zaměstnanců v krajích, ty zjišťují šetření ČSÚ – podnikové výkaznictví a výběrové šetření pracovních sil (viz www.czso.cz).

Statistické charakteristiky používané ve výsledkových tabulkách:

1. decil	První decil je hodnota, pod kterou leží 10 % nejnižších hodnot sledovaného znaku.
1. kvartil	První kvartil je hodnota, pod kterou leží 25 % nejnižších hodnot sledovaného znaku.
Medián	Medián je hodnota uprostřed vzestupně uspořádané řady hodnot sledovaného znaku, polovina hodnot je nižší než medián a druhá polovina je vyšší než medián.
3. kvartil	Třetí kvartil je hodnota, nad kterou leží 25 % nejvyšších hodnot sledovaného znaku.
9. decil	Devátý decil je hodnota, nad kterou leží 10 % nejvyšších hodnot sledovaného znaku.
Průměr	Průměr je počítán jako vážený (případně nevážený) aritmetický průměr sledovaného znaku.

Ostatní symboly používané ve výsledkových tabulkách:

"Neuvedeno"	Symbol "Neuvedeno" označuje kategorii zaměstnanců, u které nebyl uveden kód příslušného třídícího znaku.
"*"	Symbol "*" označuje položku vstupních dat vypočítanou, ale nezveřejnitelnou z důvodu nedostatečného počtu vstupních hodnot (méně než 3 ekonomické subjekty a 10 zaměstnanců).

Hodinový výdělek v podnikatelské sféře

kraj: Ústecký

Medián hodinového výdělku 95,10 Kč/hod

Index mediánu hodinového výdělku zaměstnanců

meziroční vůči 2. čtvrtletí 2005¹⁾ 103,8 %

Diferenciace

1. decil - 10 % hodinových výdělků menších než 56,60 Kč/hod

1. kvartil - 25 % hodinových výdělků menších než 72,39 Kč/hod

Medián - 50 % hodinových výdělků menších než 95,10 Kč/hod

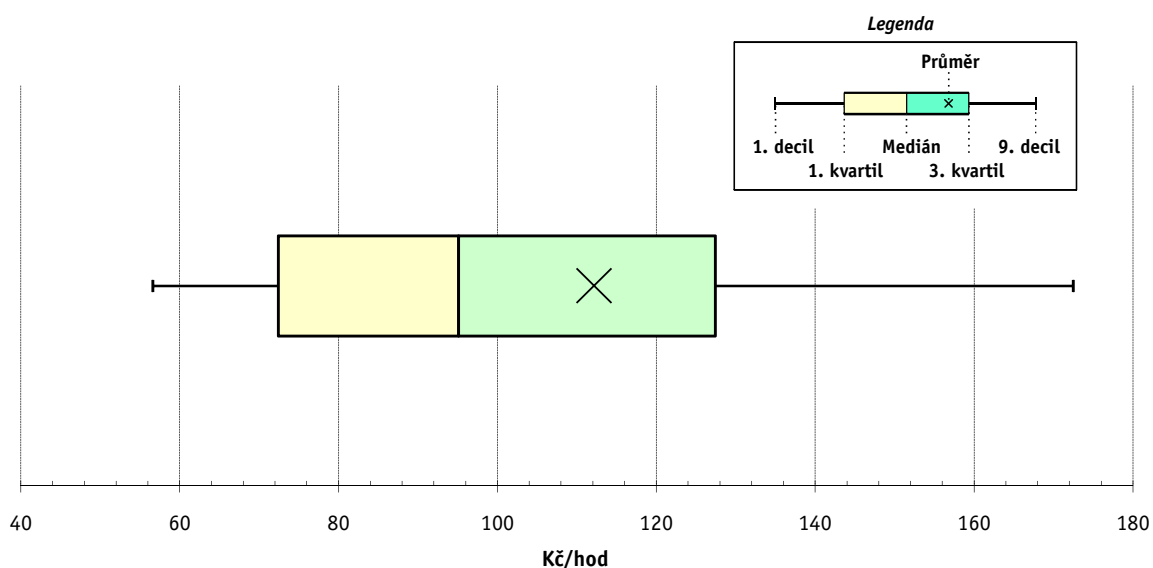
3. kvartil - 25 % hodinových výdělků větších než 127,42 Kč/hod

9. decil - 10 % hodinových výdělků větších než 172,47 Kč/hod

Průměr hodinového výdělku 112,15 Kč/hod

Podíl zaměstnanců s podprůměrným

hodinovým výdělkem 65,2 %



Vysvětlivky:

1) Index mediánu hodinového výdělku byl vypočten podle metodiky z roku 2005.

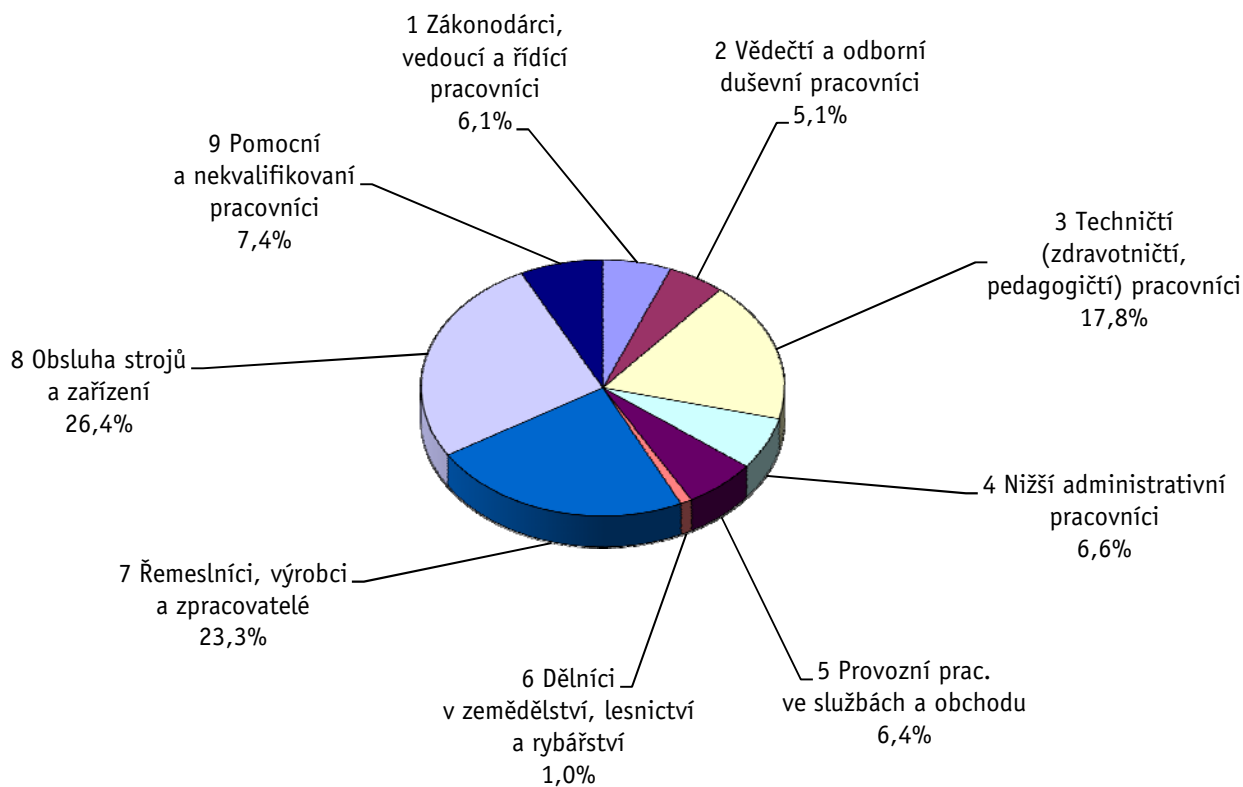
Revidované výsledky ke dni 10. 3. 2010

Hodinový výdělek podle hlavních tříd zaměstnání KZAM-R

kraj: Ústecký

Hlavní třída zaměstnání KZAM-R	Struktura zaměstnanců	Medián	Diferenciace		Průměr
			1. decil	9. decil	
	%	Kč/hod	Kč/hod	Kč/hod	Kč/hod
1 Zákonodárci, vedoucí a řídicí pracovníci	6,1	184,13	88,11	455,52	242,20
2 Vědečtí a odborní duševní pracovníci	5,1	149,46	89,79	267,63	172,15
3 Techničtí, zdravotničtí a pedagogičtí pracovníci	17,8	118,89	70,87	201,89	133,46
4 Nižší administrativní pracovníci	6,6	85,90	58,72	133,24	93,53
5 Provozní pracovníci ve službách a obchodu	6,4	63,33	48,60	107,91	72,11
6 Dělníci v zemědělství, lesnictví a rybářství	1,0	70,97	53,04	88,40	70,83
7 Řemeslníci, výrobci a zpracovatelé	23,3	93,15	61,15	134,78	96,70
8 Obsluha strojů a zařízení	26,4	92,83	56,39	145,90	97,82
9 Pomocní a nekvalifikovaní pracovníci	7,4	65,52	46,50	96,53	69,67
C E L K E M - podnikatelská sféra	100	95,10	56,60	172,47	112,15

Struktura zaměstnanců dle hlavních tříd KZAM - R



2. čtvrtletí 2006

RSCP - podnikatelská sféra

PS-V2

Revidované výsledky ke dni 10. 3. 2010

Hodinový výdělek
podle věkových kategorií

kraj: Ústecký

Věková kategorie	Struktura zaměstnanců	Medián	Diferenciace		Průměr
			1. decil	9. decil	
	%	Kč/hod	Kč/hod	Kč/hod	Kč/hod
do 20 let	0,4	63,42	48,20	87,97	64,42
20 - 29 let	16,9	86,14	55,89	139,73	94,06
30 - 39 let	27,0	98,80	57,99	176,30	115,75
40 - 49 let	23,5	100,49	56,98	187,90	121,08
50 - 59 let	27,9	95,00	56,08	170,75	111,13
60 a více let	4,2	98,72	52,00	201,47	123,56
C E L K E M - podnikatelská sféra	100	95,10	56,60	172,47	112,15

2. čtvrtletí 2006

RSCP - podnikatelská sféra

PS-V4

Revidované výsledky ke dni 10. 3. 2010

Hodinový výdělek
podle vzdělání

kraj: Ústecký

Vzdělání	Struktura zaměstnanců	Medián	Diferenciace		Průměr	
			1. decil	9. decil		
	%	Kč/hod	Kč/hod	Kč/hod	Kč/hod	
KKOV						
Základní a nedokončené	A-C	11,2	73,78	50,30	117,32	79,39
Střední bez maturity	D,E,H,J	50,7	88,30	55,11	137,14	93,64
Střední s maturitou	K-M	28,8	113,81	67,90	198,01	128,74
Vyšší odborné a bakalářské	N,R	1,0	123,01	80,77	210,51	141,20
Vysokoškolské	T,V	5,7	186,24	108,23	466,76	251,86
<i>neuveđeno</i>		2,7	92,40	60,39	163,63	114,11
C E L K E M - podnikatelská sféra	100	95,10	56,60	172,47	112,15	

Revidované výsledky ke dni 10. 3. 2010

Hodinový výdělek podle podskupin zaměstnání KZAM-R

kraj: Ústecký

Podskupiny zaměstnání KZAM-R	Výběrový soubor		Medián	Diferenciace		Průměr
	počet org. jednotek	počet zaměst.		1. decil	9. decil	
			Kč/hod	Kč/hod	Kč/hod	Kč/hod
1210 Ředitelé a prezidenti velkých organizací, podniků	130	181	493,12	173,08	1 359,40	648,20
1221 Vedoucí pracovníci v zemědělství, lesnictví, rybářství a mysliv.	22	74	198,72	114,66	334,21	200,78
1222 Vedoucí pracovníci v průmyslu (ve výrobě)	138	693	253,09	154,02	651,56	340,30
1223 Vedoucí pracovníci ve stavebnictví a zeměměřičtví	25	116	220,82	132,28	415,87	249,69
1224 Vedoucí pracovníci ve velkoobchodě a v maloobchodě	90	580	119,27	81,48	242,68	149,45
1225 Vedoucí pracovníci v restauracích a hotelích	10	24	137,52	87,70	223,80	155,73
1226 Ved. pracovníci v dopr., skladování, telekom. a na pošt. úřadech	32	409	126,02	105,21	264,85	159,49
1227 Vedoucí prac. v organ.zaměřených na poskytování obch.služeb	61	225	247,15	156,65	520,45	307,58
1228 Vedoucí prac. v pečovatel., úklidových a podobných službách	12	24	122,83	97,70	215,38	169,55
1229 Vedoucí pracovních dílčích celků jinde neuvedení (kult.,zdrav.)	46	166	153,59	103,39	310,12	204,83
1231 Vedoucí pracovníci finančních a hospodářských útvarů	144	377	257,85	144,07	739,26	360,66
1232 Vedoucí pracovníci personálních útvarů a útvarů průmysl. vztahů	65	99	295,33	155,20	772,52	396,25
1233 Vedoucí pracovníci obytných útvarů (včetně průzkumu trhu)	88	209	287,18	154,07	749,17	383,35
1234 Ved. pracovníci reklamních útvarů a útvarů pro styk s veřejností	24	47	220,38	100,26	734,40	301,97
1235 Vedoucí pracovníci zásobovacích útvarů	60	102	234,16	132,96	499,73	288,57
1236 Vedoucí pracovníci výpočetních útvarů	40	55	325,87	152,94	669,84	385,72
1237 Vedoucí pracovníci výzkumných a vývojových útvarů	35	68	268,19	144,78	548,17	314,40
1239 Vedoucí pracovníci ostatních útvarů jinde neuvedení	78	284	227,39	126,59	571,70	303,18
1312 Vedoucí, ředitelé v průmyslu (ve výrobě)	41	136	246,28	147,69	514,46	283,15
1313 Vedoucí, ředitelé ve stavebnictví a zeměměřičtví	9	20	214,79	126,85	560,72	284,64
1314 Vedoucí, ředitelé ve velkoobchodu a maloobchodu	45	278	98,52	56,39	185,51	114,19
1315 Vedoucí, ředitelé v restauracích a hotelích	12	18	135,75	79,81	251,40	154,30
1316 Vedoucí, ředitelé v dopravě, sklad., telekom. a na pošt. úřadech	26	101	152,39	124,37	229,11	173,87
1317 Vedoucí, ředitelé v podnicích poskytujících obchodní služby	7	10	354,94	215,87	869,23	432,84
1319 Vedoucí, ředitelé malých organizací ostatní (kult.,zdrav.,škol.)	10	15	176,30	90,40	779,00	353,35
2113 Chemici	12	117	195,85	111,53	321,36	212,84
2114 Geologové, geofyzici, geodeti, hydrologové apod.	11	59	173,30	95,26	209,58	165,36
2119 Ostatní vědci a odborníci v příbuzných oborech jinde neuved.	10	25	214,90	135,90	508,15	279,29
2131 Projektanti a analytici výpočetních systémů	21	57	202,16	101,04	385,81	229,60
2132 Programátoři	36	116	163,97	115,38	272,02	179,10
2139 Ostatní odborníci zabývající se výpoč. tech. jinde neuvedení	57	153	178,52	124,93	284,52	187,60
2142 Projektanti staveb a areálů, stavební inženýři	26	119	174,25	132,22	352,65	208,10
2143 Projektanti elektrotechnických zařízení, elektroinženýři	33	142	225,08	129,31	395,72	250,01
2144 Projektanti elektron.systémů a telekom.sítí, inženýři - elektronici	11	39	155,78	135,44	218,98	176,19
2145 Projektanti a konstruktéři strojních zařízení, strojní inženýři	32	229	183,49	132,49	344,70	213,26
2146 Chemičtí inženýři, technologové	18	159	220,63	131,94	379,79	246,63
2147 Důlní a hutní inženýři, technologové, metalurgové	9	58	203,59	150,89	293,78	217,38
2148 Kartografové a zeměměřiči	4	10	161,67	117,92	211,88	166,96
2149 Ostatní architekti, projekt., konstruk.a tech.inženýři (tvůr.prac.)	35	99	190,83	120,65	412,42	229,83
2211 Bakteriologové, biolog., ekolog., zoologové a odb.v příb.obor.	25	50	168,05	125,93	224,73	185,37
2213 Agronomové, šlechtitelé a odborníci v příbuzných oborech	14	25	163,46	109,33	299,73	199,63
2221 Lékaři, ordináři (kromě zubních lékařů)	15	204	176,15	102,35	308,38	192,96
2411 Odb. prac. na úseku účetnictví, financí, daní, ap., hlavní účetní	126	374	184,90	106,00	335,94	207,24
2412 Odbor. pracovníci na úseku zaměstnaneckých, personálních věcí	49	87	182,99	123,33	351,51	215,09

Revidované výsledky ke dni 10. 3. 2010

Hodinový výdělek podle podskupin zaměstnání KZAM-R

kraj: Ústecký

Podskupiny zaměstnání KZAM-R	Výběrový soubor		Medián	Diferenciace		Průměr
	počet org. jednotek	počet zaměst.		1. decil	9. decil	
			Kč/hod	Kč/hod	Kč/hod	Kč/hod
2413 Odborní pracovníci v bankovníctví a pojišťovnictví	39	815	147,83	105,32	225,46	162,67
2419 Ostatní odborní pracovníci v oblasti podnikání	55	141	172,82	115,46	326,75	209,25
2421 Právníci, právní poradci (mimo advokacie a soudnictví)	34	49	217,84	109,87	485,14	275,29
2432 Odborní pracovníci knihoven (kromě řadových)	4	21	91,36	76,81	208,18	120,02
2433 Odborní pracovníci v informacích (např. vti)	10	15	164,00	82,69	244,01	166,67
2441 Ekonomové - vědeckí pracovníci, specialisté, experti	62	205	188,04	122,87	384,55	222,71
2447 Tlumočníci a překladatelé	8	11	144,95	92,84	241,88	158,63
2451 Spisovatelé, autoři, kritikové, novináři, redaktori	8	118	104,11	78,13	144,82	109,79
2470 Odborní administrativní pracovníci jinde neuvedení	42	154	125,94	86,62	184,13	142,69
3111 Technici ve fyzikálních a příbuzných oborech	22	92	131,21	87,43	186,53	137,35
3112 Stavební technici	85	568	139,85	95,82	208,36	147,17
3113 Elektrotechnici	70	897	147,88	101,35	243,03	163,64
3114 Elektronici a technici v radiokomunikacích a telekomunikacích	25	154	129,33	89,45	207,64	147,66
3115 Strojírenští technici	79	1 206	161,86	101,47	217,08	163,05
3116 Chemičtí technici	30	809	196,13	125,14	264,57	198,77
3117 Důlní a hutní technici	18	483	163,35	138,42	199,27	168,08
3118 Technici v kartografii, kresličtí a zeměměřičtí	35	114	132,68	98,27	178,20	136,90
3119 Ostatní techničtí pracovníci jinde neuvedení	201	1 814	142,88	91,69	226,16	153,35
3121 Poradci ve výpočetní technice	26	107	161,93	114,46	233,81	179,46
3122 Operátoři a obsluha výpočetní techniky	71	177	110,14	71,71	177,11	119,37
3123 Operátoři průmyslových robotů, nc strojů	3	87	108,75	73,98	157,70	112,62
3129 Ostatní technici ve výpočetní technice jinde neuvedení	16	36	140,12	95,42	245,53	152,27
3133 Obsluha vysílacího a telekomunikačního zařízení (vč. telegrafu)	5	15	64,94	49,85	229,05	112,52
3134 Obsluha lékařských zařízení	6	34	83,52	73,55	126,56	90,68
3151 Kolaudační technici a technici protipožární ochrany	22	120	168,82	115,74	242,36	173,45
3152 Bezpečnostní tech.a tech. pro kontrolu zdravotní nezávadnosti	72	210	143,79	81,80	204,56	146,53
3160 Technici železničního provozu	22	1 036	150,78	132,46	176,57	152,41
3211 Technici a laboranti v oblasti biologie a v příbuzných oborech	22	93	110,42	69,54	175,17	118,99
3212 Technici v agronomii, v lesnictví a v zemědělství	25	203	125,36	86,54	150,16	119,54
3223 Dietetici a odborníci na výživu	6	15	88,51	62,95	115,18	85,74
3226 Rehabilitační a fyzioterapeutičtí pracovníci (vč. odb. masérů)	5	90	100,26	79,08	112,52	100,64
3231 Ošetřovatelé, všeobecné zdravotní sestry	7	419	90,92	71,36	111,38	92,48
3232 Ženské sestry, porodní asistentky	4	55	98,66	80,65	120,34	99,41
3233 Sestry pro péči o dítě	4	73	88,18	71,77	109,15	89,16
3235 Sestry pro intenzivní péči	4	48	102,73	85,50	126,25	104,23
3342 Pedagogové v oblasti dalšího vzdělávání	7	15	160,34	132,78	278,00	198,10
3411 Zprostředkovatelé finanč. transakcí, obchodu s cennými papíry	9	97	119,52	103,28	210,25	143,00
3412 Pojišťovací agenti	21	133	102,69	78,78	160,13	120,17
3415 Obchodní cestující, profes. poradci v obchodě, obch.zástupci	76	243	145,72	80,61	285,48	174,91
3416 Nákupčí	115	443	127,62	78,19	189,99	137,08
3417 Odhadci a zbožíznalci	9	10	136,77	95,37	237,36	158,74
3421 Obchodní agenti	99	543	130,55	80,21	208,41	143,79
3422 Odbytoví a přepravní agenti	114	656	126,84	79,54	208,18	136,60
3429 Ostatní obchodní agenti a makléři jinde neuvedení	7	11	110,19	92,02	141,76	117,41

Revidované výsledky ke dni 10. 3. 2010

Hodinový výdělek podle podskupin zaměstnání KZAM-R

kraj: Ústecký

Podskupiny zaměstnání KZAM-R	Výběrový soubor		Medián	Diferenciace		Průměr
	počet org. jednotek	počet zaměst.		1. decil	9. decil	
			Kč/hod	Kč/hod	Kč/hod	Kč/hod
3431 Odborné sekretářky, sekretáři	94	224	124,64	77,87	197,46	140,43
3433 Pracovníci v oblasti účetnictví, fakturace, rozpočet., kalkulace	240	1 470	122,94	80,93	180,11	129,65
3434 Pracovníci v oblasti statistiky a matematiky	15	35	142,01	99,24	197,27	150,35
3435 Pracovníci v oblasti práce a mezd (kromě účetních)	57	118	134,61	89,73	199,08	144,81
3436 Referenti osobních oddělení	95	244	134,60	88,26	221,01	148,40
3439 Ostatní odborní administrativní pracovníci jinde neuvedení	145	622	119,14	80,90	178,11	125,49
3449 Ostatní celní a daňoví pracovníci a pracovníci v příb. oborech	9	45	106,58	85,00	120,14	105,99
3460 Sociální pracovníci	4	12	150,49	98,58	167,32	144,19
3471 Aranžéři, průmysloví a komerční návrháři, bytoví architekti	22	31	78,17	57,21	113,84	85,05
4112 Kancelářští a manipul. prac. a obsl. zařízení na zpracování textu	18	35	94,73	73,67	127,56	96,81
4113 Pracovníci přípravy dat výpočetní techniky	20	77	79,34	58,09	125,68	86,19
4115 Sekretářky, sekretáři	148	491	99,10	67,18	146,31	110,14
4121 Nižší účetní	75	231	93,62	65,12	146,70	103,98
4122 Nižší statistici	8	17	124,06	43,67	152,30	110,13
4123 Nižší finanční, daňoví úředníci a úředníci v příbuzných oborech	22	59	122,41	78,51	182,82	128,54
4131 Úředníci ve skladech	152	947	93,27	62,97	131,61	96,73
4132 Úředníci ve výrobě (např. výrobní plánovači)	37	188	106,79	70,78	140,48	106,86
4133 Úředníci v dopravě a v přepravě (dispečeri, kontrolori apod.)	44	308	115,06	85,33	147,78	118,31
4141 Řadoví knihovníci, archiváři, evidenční pracovníci	29	53	88,15	63,61	126,05	96,55
4190 Ostatní nižší úředníci jinde neuvedení	41	123	98,01	68,93	159,20	105,75
4211 Pokladníci (v bankách, pojišťovnách, spořitelnách, na poště)	64	230	97,29	77,89	133,72	103,42
4212 Úředníci na přepážkách a směnárnicích	40	855	93,58	74,96	126,39	98,11
4213 Pokladníci v obchodě, společném stravování apod.	56	988	63,70	53,12	78,99	65,43
4214 Prodavači vstupenek, jízdenek apod.	9	240	112,83	96,02	128,95	112,95
4221 Úředníci cestovních kanceláří	9	19	118,68	61,83	135,10	107,69
4222 Recepční	28	124	80,54	54,79	105,67	80,92
4223 Telefonisté	17	60	105,14	53,20	127,58	94,25
4224 Informátoři	17	398	112,65	79,03	172,90	123,18
5121 Pracovníci dohlížející nad obsluhujícím personálem, hospodyně	18	54	73,10	56,99	110,97	79,47
5122 Kuchaři	45	367	66,12	49,06	104,55	70,94
5123 Čišníci, servírky	12	160	73,90	54,61	97,77	75,29
5132 Pečovatelé a pomoc.ošetřovatelé v zařiz.soc.péče, v nemocnicích	6	173	57,24	49,24	74,37	59,92
5144 Maséři	4	49	67,94	55,39	82,24	69,22
5149 Ostatní pracovníci zajišťující osobní služby jinde neuvedení	4	38	63,67	49,71	78,67	65,30
5161 Hasiči, požárníci	13	400	118,92	92,39	173,39	124,94
5169 Ostatní pracovníci ochrany a ostrahy jinde neuvedení	52	1 367	57,00	50,30	86,27	63,08
5211 Prodavači v obchodech	127	2 826	61,95	50,29	85,79	66,28
5220 Prodavači ve stáncích a na tržištích	5	10	74,03	58,79	87,23	71,92
6113 Zahradníci a pěstitelé zahradních plodin a sazenic	8	74	70,33	57,85	85,00	71,80
6121 Chovatelé hospodářských zvířat (kromě drůbeže a včel)	6	41	82,98	52,44	99,66	79,99
6122 Chovatelé drůbeže	3	36	76,31	66,77	112,24	86,08
6141 Dělníci pro pěstění a ošetřování lesa	8	168	57,60	51,73	80,12	62,92
7116 Mechanici báňské záchranné služby	3	70	172,36	119,46	188,27	162,38
7121 Zedníci pracující s tradičními materiály (bambus, hlína atd.)	3	20	138,74	73,86	173,89	126,71

Revidované výsledky ke dni 10. 3. 2010

Hodinový výdělek podle podskupin zaměstnání KZAM-R

kraj: Ústecký

Podskupiny zaměstnání KZAM-R	Výběrový soubor		Medián	Diferenciace		Průměr
	počet org. jednotek	počet zaměst.		1. decil	9. decil	
			Kč/hod	Kč/hod	Kč/hod	Kč/hod
7122 Zedníci, kameníci, omítkáři	62	579	83,80	62,97	117,27	88,23
7123 Betonáři, děl.specializovaní na pokládání betonových povrchů	5	21	92,46	74,14	105,20	90,52
7124 Tesaři a truhláři	32	169	93,57	68,31	115,95	93,96
7125 Stavební montážníci	5	31	98,79	75,33	130,88	99,83
7127 Lešenáři	3	14	95,77	74,93	106,84	92,09
7129 Ost. stavební dělníci hlavní stav. výroby a prac.v ost. oborech	39	470	89,33	67,07	119,11	91,81
7131 Stavební pokrývači	7	16	81,59	61,00	103,07	82,11
7132 Stavební podlaháři, parketaři a obkladači	3	28	74,61	65,75	103,13	79,32
7134 Izolatéři	7	33	87,57	69,68	112,45	91,39
7136 Instalatéři, potrubáři, stavební zámečníci, klempíři	68	485	103,68	78,88	125,30	102,73
7137 Stavební a provozní elektrikáři	34	72	91,67	68,29	133,42	97,41
7139 Ostatní děl.zajišťující dokonč.stavební práce a děl.v přib.obor.	12	32	84,75	73,66	103,12	86,22
7141 Malíři a tapetaři	10	15	85,17	74,98	97,94	84,82
7142 Lakýrníci a pracovníci v příbuzných oborech	23	87	93,58	68,23	133,67	98,08
7212 Svářeči, řezači plamenem a páječi	42	485	107,49	81,36	141,77	109,98
7213 Výrobci a opraváři výrobků a dílů z plechů	20	44	97,93	82,76	119,62	99,52
7214 Montéři kovových konstrukcí	8	368	104,85	72,60	157,40	111,28
7217 Montéři-kotláři	3	139	106,41	83,57	146,92	108,79
7221 Kováři, obsluha kovacích lisů, obsluha bucharů	11	138	74,43	55,95	109,25	79,28
7222 Nástrojaři, kovodeláři, kovodělníci, zámečníci	142	4 377	107,80	75,63	146,26	110,29
7223 Seřizovači a obsl. obráběcích strojů (kromě autom. a poloaut.)	55	788	99,06	70,93	145,41	104,56
7224 Brusiči, leštiči a ostříči nástrojů	14	159	96,27	66,63	129,14	98,72
7231 Mechanici a opraváři motorových vozidel	69	509	99,27	77,98	130,80	101,52
7234 Mechanici a opraváři kolejových vozidel	12	736	114,83	93,19	142,50	116,43
7235 Mechanici a opraváři obráběcích, zeměd. strojů a prům. zařízení	48	565	108,40	78,21	158,56	114,91
7239 Ostatní mechanici a opraváři strojů a zařízení bez elektro j.n.	28	338	103,07	67,17	144,85	106,11
7241 Elektromech., opraváři a seřizovači různých typů elektr. zařízení	123	1 686	118,01	83,95	170,04	123,48
7242 Mechanici, opraváři a seřizovači elektr. částí aut, letadel, lodí	16	164	107,71	87,60	135,60	109,93
7243 Mechanici, seřizovači, opraváři elektronických zařízení	33	337	125,59	93,22	167,14	128,97
7244 Telefonní a telegrafní mechanici, montéři a opraváři	15	81	105,09	89,11	130,06	106,55
7245 Montéři a opraváři rozhlasových a TV přijímačů, magnetofonů	6	62	151,83	117,56	173,46	148,69
7246 Montéři a opraváři silnoproudých elektrických vedení	21	279	117,09	99,79	164,88	125,50
7247 Montéři a opraváři slaboproudých elektrických vedení	4	18	110,76	83,70	119,82	107,01
7311 Výrobci, mechanici a opraváři přesných přístrojů a zařízení	19	125	107,29	61,73	170,90	114,75
7321 Výrobci hrnčič., porcel. zboží, žáruvzd.výrobků, brus.kotoučů	6	858	75,28	54,56	128,05	86,38
7322 Dělníci při výrobě skla, skláři vč. brusičů a leštičů	7	1 083	98,89	62,53	130,90	97,54
7324 Malíři skla a keramiky a prac. v přib.obor. (vč.výrobců zrcadel)	6	244	70,99	54,50	105,67	77,52
7341 Tiskaři, sazeči (kromě obsluhy tiskárenských strojů)	5	35	101,01	76,96	151,23	109,51
7411 Zpracovatelé masa, ryb vč. uzenářů a konzervovačů masa a ryb	24	259	78,60	44,80	107,25	78,96
7412 Zpracovatelé pekárenských a cukrářských výrobků	19	558	62,86	46,51	92,13	65,92
7419 Ostatní zpracovatelé - výrobci potravinářských výrobků	15	83	80,40	56,98	107,30	82,90
7422 Umělečtí truhláři, řezbáři, výrobci a opraváři výrobků ze dřeva	11	37	78,82	56,67	110,37	80,06
7435 Modeláři a střihači textilu, kůží a podobných materiálů	4	32	63,63	52,07	75,87	61,73
7436 Švadleny, vyšíváči a pracovníci v příbuzných oborech	6	250	67,52	47,70	100,07	70,83

Revidované výsledky ke dni 10. 3. 2010

Hodinový výdělek podle podskupin zaměstnání KZAM-R

kraj: Ústecký

Podskupiny zaměstnání KZAM-R	Výběrový soubor		Medián	Diferenciace		Průměr
	počet org. jednotek	počet zaměst.		1. decil	9. decil	
			Kč/hod	Kč/hod	Kč/hod	Kč/hod
7437 Čalouníci a pracovníci v příbuzných oborech (vč. autočalouníků)	5	104	72,10	63,86	93,59	74,83
7439 Ost. dělníci při výrobě textilu, oděvů a výrobků z kůže, kožešin	6	85	62,05	52,21	84,38	65,55
8111 Obsluha důlního zařízení a razičích štítů	12	1 221	133,85	83,73	171,88	131,16
8112 Obsluha zařízení pro úpravu rudných a nerudných surovin	11	842	97,74	78,05	124,15	101,44
8122 Obsluha zařízení ve slévárnách (taviči, slévači)	5	190	127,52	91,60	161,66	126,67
8123 Obsluha zařízení na tepelné zpracování kovů	11	214	96,28	83,50	123,21	100,92
8125 Obsluha zařízení na tváření kovů ve válcovnách	3	286	141,81	90,53	176,49	140,77
8131 Obsluha pecí na výrobu skla a keramiky	10	504	148,90	115,05	174,78	147,67
8139 Obsluha ostatních zařízení na výrobu skla a keramiky	13	522	117,94	83,52	149,95	118,08
8141 Obsluha pily a jiného zařízení na zpracování dřeva	5	88	72,53	65,81	93,08	77,95
8151 Obsluha drtičů, mlýnů a míchadel při chemické výrobě	4	121	94,39	84,49	111,83	96,93
8153 Obsluha filtrů a třídičů (včetně výparníků, podtlakových nádob)	3	26	95,87	70,68	101,73	92,16
8154 Obsluha chemických destilačních kolon a reaktorů	5	236	112,51	87,26	133,57	112,22
8155 Obsluha zařízení na zpracování ropy a zemního plynu	3	716	135,10	107,98	178,70	138,83
8159 Obsluha ostatních zařízení při chemické výrobě jinde neuvedená	35	609	102,27	78,96	132,16	103,29
8161 Obsluha zařízení při výrobě a rozvodu elektřiny	23	1 086	138,82	99,32	196,07	142,59
8162 Obsluha parních turbín, ohřivačů a motorů	29	189	118,75	75,74	207,65	126,95
8163 Obsluha zařízení při úpravě, čištění a rozvodu vody	40	770	106,40	76,96	143,83	109,74
8171 Obsluha automatických nebo poloautomatic. montážních linek	15	332	86,43	72,00	150,62	102,90
8172 Obsluha průmyslových robotů	3	399	116,54	98,88	131,22	114,75
8180 Obsluha strojů a zařízení pro práce na železničním svršku	16	185	110,86	78,22	128,00	107,58
8211 Obsluha automat. nebo poloaut. obráběcích strojů (kromě 722)	32	773	113,79	62,68	145,22	106,98
8212 Obsluha strojů na výrobu maltovin, vápna, cementu, prefabrikátů	6	30	156,19	88,16	164,16	137,29
8223 Obsluha strojů při konečné úpravě a nanášení ochr. povlaků	3	54	97,28	61,34	120,30	93,67
8224 Obsluha strojů na výrobu fotografických materiálů	3	93	82,43	63,81	105,67	85,15
8231 Obsluha strojů na výrobu pryžových výrobků (např. obuvi)	9	152	116,92	89,98	143,21	116,37
8232 Obsluha strojů na výrobu plastových výrobků (vč. laminování)	3	87	120,15	102,60	142,24	121,21
8251 Obsluha tiskárenských strojů	8	112	86,50	52,45	212,65	110,17
8253 Obsluha strojů na výrobu předmětů z lepenky (vč. kartonáže)	3	49	83,69	60,62	149,09	96,84
8261 Obsluha strojů na úpravu vláken, dopřádání a navíjení příze	7	1 154	98,46	69,15	112,98	94,52
8262 Obsluha tkacích a pletacích strojů	5	314	82,26	58,31	117,02	85,08
8263 Obsluha šicích a vyšívacích strojů	9	328	74,18	53,23	100,34	76,18
8264 Obsluha strojů na bělení, barvení, čištění, praní, žehlení textilu	5	201	69,30	55,67	82,11	69,42
8269 Obsluha ost.str. na výrobu textilních, kožešin.a kožen.výrobků	4	195	78,66	59,53	98,44	79,67
8271 Obsluha strojů na zpracování a konzervování masa a ryb	4	358	72,23	55,52	89,75	73,22
8273 Obsluha strojů na mletí zrn a koření	3	18	68,23	55,27	160,98	100,81
8281 Montážní dělníci montující mechanická zařízení (stroje, vozidla)	7	312	94,62	61,17	112,82	91,05
8282 Montážní dělníci montující elektrická zařízení	3	727	80,19	74,77	95,20	82,53
8283 Montážní dělníci montující elektronická zařízení	5	1 339	65,92	48,87	87,65	67,50
8284 Montážní dělníci montující výrobky z kovů, pryže a plastů	3	118	53,99	48,06	70,53	57,64
8287 Montážní dělníci montující výrobky z kombinovaných materiálů	7	398	70,81	60,22	91,57	73,50
8290 Obsluha jiných stacionárních zařízení a ostatní montážní dělníci	25	780	86,50	61,25	125,24	90,62
8311 Strojvedoucí	18	1 180	152,28	110,43	164,30	144,82
8312 Řidiči kolejových motorových vozíků a drezín	4	14	116,69	75,92	127,75	106,47

Revidované výsledky ke dni 10. 3. 2010

Hodinový výdělek podle podskupin zaměstnání KZAM-R

kraj: Ústecký

Podskupiny zaměstnání KZAM-R	Výběrový soubor		Medián	Diferenciace		Průměr
	počet org. jednotek	počet zaměst.		1. decil	9. decil	
			Kč/hod	Kč/hod	Kč/hod	Kč/hod
8313 Dělníci zabezpečující sestavování vlaků (brzdaři, výhybkáři)	19	1 283	117,06	96,13	131,29	115,43
8314 Dělníci zabezpečující jízdu vlaků v mezistaničních úsecích	8	440	105,59	91,38	124,34	106,11
8321 Řidiči osobních a malých dodávkových automobilů, taxikáři	60	207	92,00	54,42	126,50	92,26
8322 Řidiči sanitních a rzp vozů	4	35	78,34	67,26	99,52	80,37
8323 Řidiči autobusů, trolejbusů a tramvají	11	1 441	97,06	82,39	110,74	97,67
8324 Řidiči nákladních automobilů a tahačů	104	1 631	95,87	71,53	150,84	103,33
8326 Řidiči speciálních vozidel	22	315	106,62	85,00	138,93	110,21
8331 Obsluha zemědělských a lesních strojů	10	93	80,35	61,35	127,06	91,54
8332 Obsluha zemních a příbuzných strojů	47	1 270	112,08	88,78	139,66	113,83
8333 Obsluha jeřábů, zdvihacích a podobných manipulačních zařízení	25	249	104,63	74,59	135,75	105,71
8334 Obsluha vysokozdvíhacích a ostatních motorových vozíků	53	809	100,70	66,81	136,13	100,88
9132 Pomocníci a uklízeči v kancelářích, hotelích, nemocnicích ap.	170	1 467	54,69	44,94	74,53	57,75
9133 Ruční praláci a žehlíři (kromě obsluhy strojů)	5	12	49,53	46,56	76,14	54,20
9141 Domovníci, správci domu	30	107	65,15	50,75	105,50	72,52
9151 Poslíčci, nosiči zavazadel a doručovatelé	5	10	68,74	60,23	127,17	82,85
9152 Vrátní, hlídači, uváděči a šatnářky	72	327	57,53	46,00	80,91	61,29
9161 Sběrači odpadků, popeláři	5	152	65,00	50,68	79,65	65,90
9162 Metaři, čističi záchodků, žump, kanálů a podobných zařízení	11	71	89,51	75,74	105,70	90,40
9169 Ostatní pracovníci v příbuzných oborech jinde neuvedení	3	31	64,10	48,70	80,21	63,91
9311 Pomocní a nekvalif. dělníci v dolech a lomech a v příb. oborech	7	356	91,83	79,17	116,39	95,03
9312 Pomocní a nekvalif. dělníci na stavbách a údržbě silnic, přehrad	16	139	80,45	67,24	96,58	81,25
9313 Pomocní a nekvalifikovaní dělníci na stavbách budov	5	10	63,22	55,82	84,79	67,11
9314 Figurantí v zeměměřič. a pomocníci při geodet. a kartogr. pracích	4	31	89,88	70,06	104,55	89,49
9321 Pomocní a nekvalifikovaní montážní a manipulační dělníci	71	1 365	66,95	46,57	98,31	70,59
9322 Ruční baliči a pytlovači	15	212	82,21	55,32	112,95	81,17
9323 Dělníci nádvorní skupiny (pomocní montéři)	16	277	80,12	62,56	98,05	81,54
9333 Vazači a nosiči břemen, přístavní dělníci (dokaři)	14	116	95,86	59,01	114,09	91,57
9339 Pomocní a nekvalif. pracovníci v dopravě, ve skladech, v telek.	100	1 365	76,42	57,04	102,67	78,88

2. čtvrtletí 2006

RSCP - podnikatelská sféra

PS-V6

Revidované výsledky ke dni 10. 3. 2010

Hodinový výdělek
podle kategorií zaměstnání

kraj: Ústecký

Kategorie zaměstnání	Struktura zaměstnanců	Medián	Diferenciace		Průměr
			1. decil	9. decil	
	%	Kč/hod	Kč/hod	Kč/hod	Kč/hod
D Manuální pracovníci	64,3	86,69	54,00	134,92	91,28
T Nemanuální pracovníci	35,7	121,15	69,19	237,70	149,74
Relace D/T (%)		71,6	78,0	56,8	61,0
C E L K E M - podnikatelská sféra	100	95,10	56,60	172,47	112,15

manuální pracovníci - zaměstnanci s převážně manuálním charakterem práce (hlavní třída KZAM-R 6-9 a vybraná zaměstnání hl. třídy 5)

nemanuální pracovníci - zaměstnanci s převážně nemanuálním charakterem práce (hlavní třída KZAM-R 1-4 a vybraná zaměstnání hl. třídy 5)

2. čtvrtletí 2006

RSCP - podnikatelská sféra

PS-V8

Revidované výsledky ke dni 10. 3. 2010

Hodinový výdělek
podle pohlaví

kraj: Ústecký

Pohlaví	Struktura zaměstnanců	Medián	Diferenciace		Průměr
			1. decil	9. decil	
	%	Kč/hod	Kč/hod	Kč/hod	Kč/hod
M Muž	63,0	103,66	62,30	185,53	123,32
Ž Žena	37,0	80,93	52,59	143,36	93,17
Relace Ž/M (%)		78,1	84,4	77,3	75,6
C E L K E M - podnikatelská sféra	100	95,10	56,60	172,47	112,15

Hrubá měsíční mzda a její složky, diference, placená doba v podnikatelské sféře

kraj: Ústecký

Medián hrubé měsíční mzdy 17 363 Kč/měs

Diference

1. decil - 10 % hodinových výdělků menších než	10 287 Kč/měs
1. kvartil - 25 % hodinových výdělků menších než	13 225 Kč/měs
Medián - 50 % hodinových výdělků menších než	17 363 Kč/měs
3. kvartil - 25 % hodinových výdělků větších než	22 659 Kč/měs
9. decil - 10 % hodinových výdělků větších než	30 704 Kč/měs

Průměr hrubé měsíční mzdy 20 350 Kč/měs

Vybrané složky hrubé měsíční mzdy

prémie a odměny	16,0 %
příplatky za přesčas	0,9 %
příplatky ostatní	4,7 %
náhrady	6,4 %
odměny za pohotovost	0,3 %

Průměrná placená doba 171,5 hod/měs

Revidované výsledky ke dni 10. 3. 2010

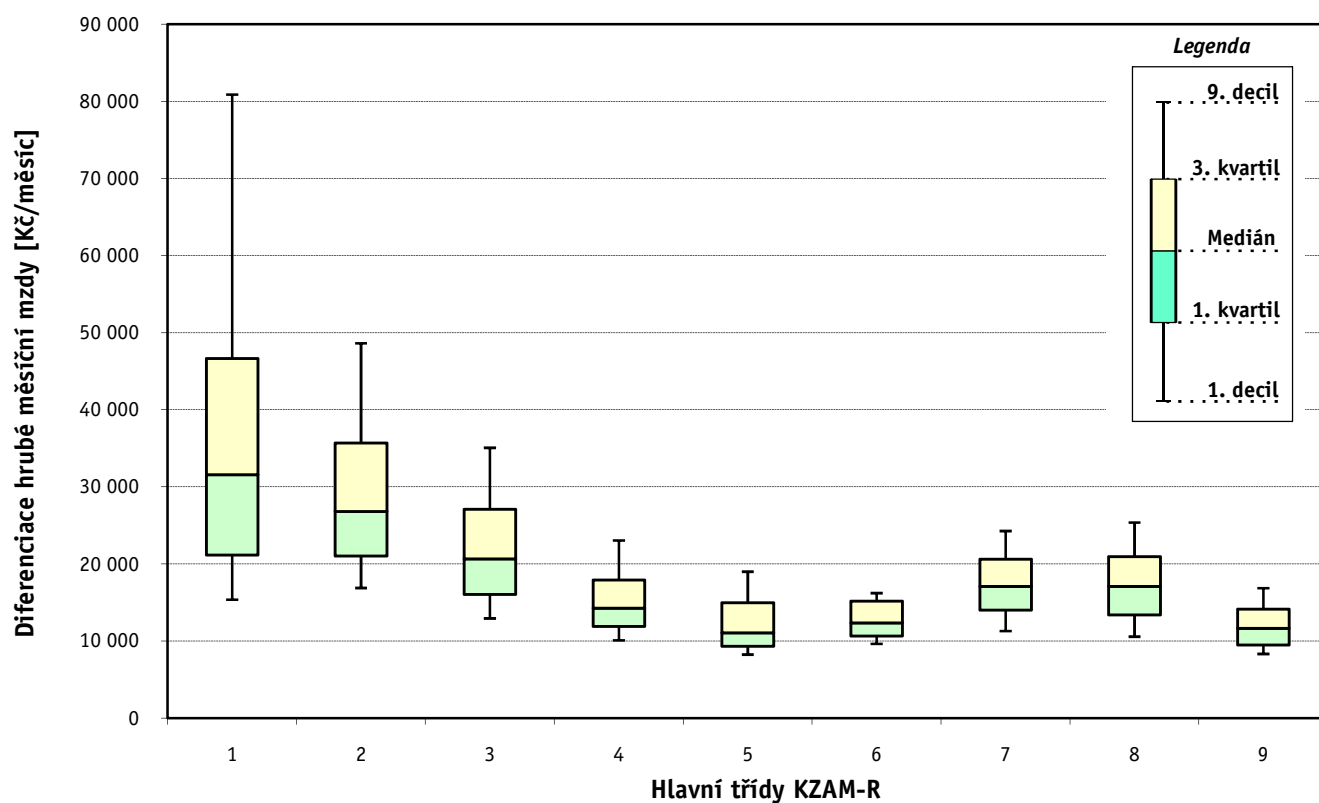
Hrubá měsíční mzda a její složky, diferenciaci, placená doba podle hlavních tříd zaměstnání KZAM-R

kraj: Ústecký

Hlavní třída zaměstnání KZAM - R	Struktura zaměstnanců	Medián
	%	Kč/měs

1 Zákodárci, vedoucí a řídící pracovníci	6,6	31 603
2 Vědečtí a odborní duševní pracovníci	5,1	26 805
3 Techničtí, zdravotničtí a pedagogičtí pracovníci	19,1	20 653
4 Nižší administrativní pracovníci	6,6	14 268
5 Provozní pracovníci ve službách a obchodu	6,1	11 071
6 Dělníci v zemědělství, lesnictví a rybářství	0,8	12 375
7 Řemeslníci, výrobci a zpracovatelé	22,1	17 091
8 Obsluha strojů a zařízení	27,1	17 084
9 Pomocní a nequalifikovaní pracovníci	6,6	11 637

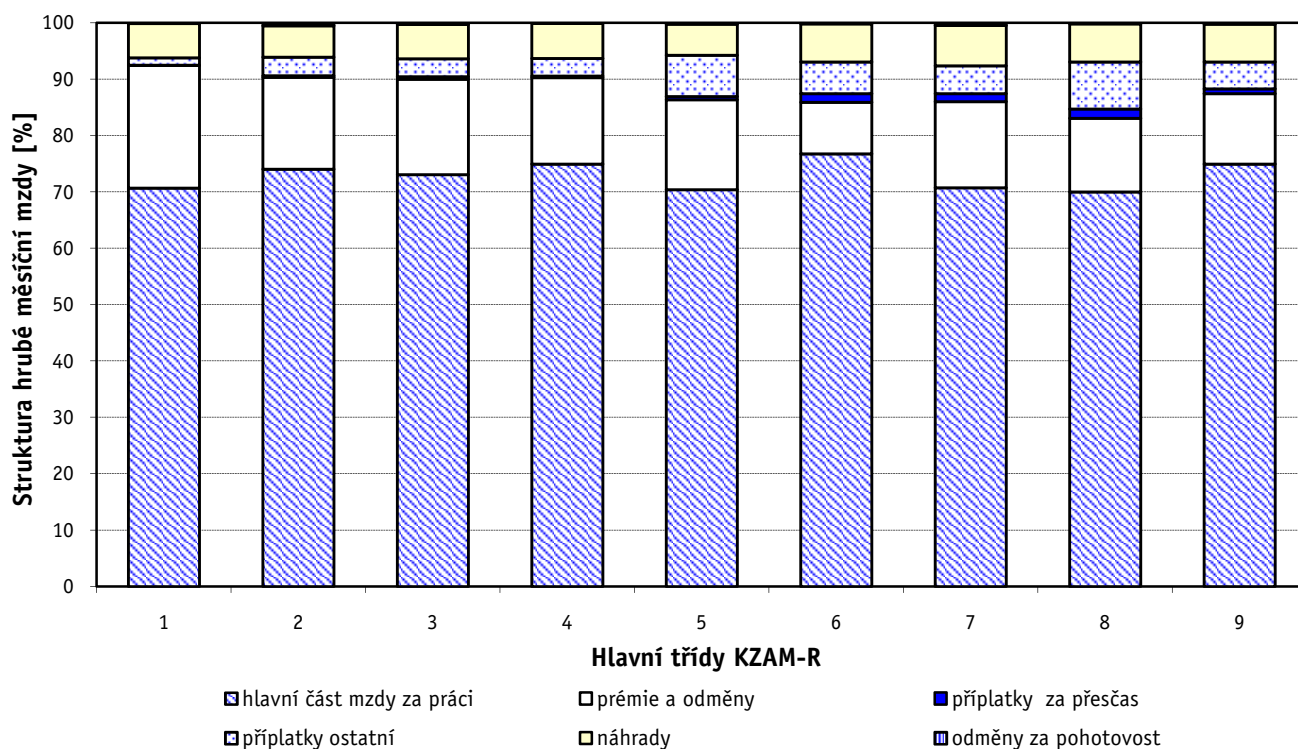
C E L K E M - podnikatelská sféra	100	17 363
--	------------	---------------



Hrubá měsíční mzda a její složky, diference, placená doba podle hlavních tříd zaměstnání KZAM-R

kraj: Ustecký

Diference				Průměr	Vybrané složky hrubé měsíční mzdy					Placená doba
1. decil	1. kvartil	3. kvartil	9. decil		prémie a odměny	příplatky za přesčas	příplatky ostatní	náhrady	odměny za pohotovost	
Kč/měs	Kč/měs	Kč/měs	Kč/měs	Kč/měs	%	%	%	%	%	hod/měs
15 376	21 174	46 641	80 902	43 731	21,8	0,1	1,3	6,0	0,1	169,6
16 883	21 048	35 695	48 619	31 291	16,3	0,3	3,4	5,6	0,5	168,6
12 943	16 061	27 081	35 073	23 303	16,9	0,4	3,2	6,0	0,3	168,8
10 098	11 896	17 931	23 047	15 923	15,3	0,3	3,1	6,3	0,1	166,9
8 244	9 343	14 986	18 999	12 602	15,9	0,6	7,3	5,6	0,2	173,5
9 631	10 664	15 196	16 222	12 749	9,2	1,6	5,6	6,8	0,2	183,4
11 288	14 029	20 606	24 282	17 650	15,3	1,5	4,9	7,2	0,4	173,9
10 578	13 396	20 936	25 378	17 699	13,1	1,7	8,3	6,8	0,2	173,7
8 329	9 501	14 152	16 878	12 218	12,5	0,9	4,7	6,7	0,2	167,5
10 287	13 225	22 659	30 704	20 350	16,0	0,9	4,7	6,4	0,3	171,5



Revidované výsledky ke dni 10. 3. 2010

Hrubá měsíční mzda a její složky, diference, placená doba podle podskupin zaměstnání KZAM-R

kraj: Ústecký

Podskupiny zaměstnání KZAM-R	Počet zaměstnanců přepočtený podle placených měsíců	Medián
		Kč/měs
1210 Ředitelé a prezidenti velkých organizací, podniků	167	80 902
1221 Vedoucí pracovníci v zemědělství, lesnictví, rybářství a myslivosti	70	35 021
1222 Vedoucí pracovníci v průmyslu (ve výrobě)	664	42 366
1223 Vedoucí pracovníci ve stavebnictví a zeměměřičtví	103	39 668
1224 Vedoucí pracovníci ve velkoobchodě a v maloobchodě	519	20 041
1225 Vedoucí pracovníci v restauracích a hotelích	24	21 932
1226 Vedoucí pracovníci v dopravě, skladování, telekomunik. a na poštovních úřadech	373	21 220
1227 Vedoucí pracovníci v organizacích zaměřených na poskytování obchodních služeb	219	46 429
1228 Vedoucí pracovníci v pečovatelských, úklidových a podobných službách	19	26 420
1229 Vedoucí pracovníci dílčích celků jinde neuvedení (kulturních, zdravotn., školských)	149	27 120
1231 Vedoucí pracovníci finančních a hospodářských (správních) útvarů	359	43 332
1232 Vedoucí pracovníci personálních útvarů a útvarů průmyslových vztahů	96	49 724
1233 Vedoucí pracovníci obytných útvarů (včetně průzkumu trhu)	190	48 037
1234 Vedoucí pracovníci reklamních útvarů a útvarů pro styk s veřejností	45	37 149
1235 Vedoucí pracovníci zásobovacích útvarů	98	40 769
1236 Vedoucí pracovníci výpočetních útvarů	54	51 985
1237 Vedoucí pracovníci výzkumných a vývojových útvarů	59	48 198
1239 Vedoucí pracovníci ostatních útvarů jinde neuvedení	269	37 938
1312 Vedoucí, ředitelé v průmyslu (ve výrobě)	129	42 306
1313 Vedoucí, ředitelé ve stavebnictví a zeměměřičtví	18	36 828
1314 Vedoucí, ředitelé ve velkoobchodu a maloobchodu	247	17 482
1315 Vedoucí, ředitelé v restauracích a hotelích	18	22 211
1316 Vedoucí, ředitelé v dopravě, skladování, telekomunikacích a na poštovních úřadech	99	25 418
1319 Vedoucí, ředitelé malých organizací ostatní (kultura, zdravotnictví, školství)	13	30 403
2113 Chemici	112	33 666
2114 Geologové, geofyzici, geodeti, hydrologové apod.	55	27 825
2119 Ostatní vědci a odborníci v příbuzných oborech jinde neuvedení	22	39 836
2131 Projektanti a analytici výpočetních systémů	55	33 874
2132 Programátoři	109	27 625
2139 Ostatní odborníci zabývající se výpočetní technikou jinde neuvedení	145	30 108
2142 Projektanti staveb a areálů, stavební inženýři	107	26 762
2143 Projektanti elektrotechnických zařízení, elektroinženýři	138	39 398
2144 Projektanti elektronických systémů a telekomunikačních sítí, inženýři - elektronik	39	24 751
2145 Projektanti a konstruktéři strojních zařízení, strojní inženýři	219	32 499
2146 Chemičtí inženýři, technologové	155	38 982
2147 Důlní a hutní inženýři, technologové, metalurgové	58	31 939
2149 Ostatní architekti, projektanti, konstruktéři a techničtí inženýři (tvůrčí pracovníci)	96	32 438
2211 Bakteriologové, biologové, ekologové, zoologové a odborníci v příbuzných oborech	47	26 244
2213 Agronomové, šlechtitelé a odborníci v příbuzných oborech	26	26 743
2221 Lékaři, ordináři (kromě zubních lékařů)	140	37 728
2411 Odborní pracovníci na úseku účetnictví, financí, daní, apod., hlavní účetní	350	30 900
2412 Odborní pracovníci na úseku zaměstnaneckých, personálních věcí	82	30 681
2413 Odborní pracovníci v bankovníctví a pojišťovnictví	729	27 645
2419 Ostatní odborní pracovníci v oblasti podnikání	132	29 486

Hrubá měsíční mzda a její složky, diference, placená doba podle podskupin zaměstnání KZAM-R

kraj: Ustecký

Diference				Průměr	Vybrané složky hrubé měsíční mzdy					Placená doba
1. decil	1. kvartil	3. kvartil	9. decil		prémie a odměny	příplatky za přesčas	příplatky ostatní	náhrady	odměny za pohotovost	
Kč/měs	Kč/měs	Kč/měs	Kč/měs	Kč/měs	%	%	%	%	%	hod/měs
30 000	40 312	136 800	266 324	118 695	32,1	0,0	2,6	5,0	0,0	167,1
18 850	25 151	42 247	56 800	35 911	24,1	0,0	6,5	4,9	0,3	169,4
26 335	31 634	67 437	118 359	62 769	22,2	0,1	1,8	5,7	0,1	164,4
23 547	31 582	48 940	64 365	43 275	14,2	0,5	0,5	7,3	0,0	169,7
13 980	16 507	28 370	42 117	26 176	19,0	0,2	1,6	6,7	0,0	172,8
15 004	16 254	33 551	44 606	27 579	4,5	0,1	4,7	7,1	0,0	169,6
16 672	18 803	31 222	44 626	26 897	22,1	0,1	3,4	7,2	0,6	160,2
27 507	36 300	67 685	110 264	61 879	24,6	0,0	1,0	5,8	0,3	170,3
18 253	19 136	32 476	75 648	34 273	16,1	0,1	8,1	6,7	0,1	168,1
18 207	21 971	40 489	69 949	37 721	16,6	0,2	2,6	5,1	2,6	167,6
24 925	31 743	77 616	137 364	66 809	25,3	0,0	1,8	5,6	0,0	164,7
27 291	33 232	85 843	166 009	74 071	26,7	0,0	1,3	5,7	0,0	165,1
24 518	33 411	77 954	140 532	68 200	28,5	0,0	2,1	5,7	0,0	165,4
15 538	23 189	67 972	124 839	53 478	14,9	0,0	2,5	6,3	0,0	165,8
22 475	28 414	58 272	96 935	52 864	17,5	0,0	2,3	6,0	0,1	165,9
25 010	32 967	79 589	118 409	67 066	14,1	0,0	1,4	6,5	0,1	164,4
27 258	35 098	77 491	115 697	59 454	33,0	0,0	1,3	5,4	0,0	164,3
22 491	28 691	66 486	102 847	55 851	21,0	0,1	1,3	6,1	0,1	165,3
25 032	30 197	52 066	86 091	49 404	19,1	0,2	5,2	6,1	0,0	167,0
19 487	26 470	46 014	82 937	41 931	20,1	0,0	2,9	8,2	0,0	173,0
10 098	13 054	22 938	31 867	20 273	29,9	0,1	1,9	6,4	0,0	173,1
16 099	21 056	35 231	40 457	26 084	18,1	0,1	1,7	5,2	0,0	171,7
20 706	22 511	30 900	35 636	28 488	19,4	0,1	1,1	7,3	0,0	165,4
15 951	18 969	118 108	136 847	77 114	43,8	0,0	2,9	4,1	0,7	172,3
19 191	27 414	43 462	54 921	36 490	14,7	0,1	3,2	6,4	1,6	162,7
19 126	24 502	31 771	34 145	27 507	9,7	0,0	0,0	6,7	0,0	162,5
25 802	29 509	60 885	85 916	52 346	28,7	0,0	0,5	4,5	0,1	165,2
17 652	22 252	54 221	70 355	39 682	14,0	0,0	6,7	5,3	1,0	167,1
18 980	21 701	36 563	44 846	29 627	14,6	0,1	2,5	5,4	0,2	164,0
21 474	25 659	38 631	50 150	33 014	13,5	0,0	3,3	5,3	1,0	165,9
20 798	22 549	33 052	64 502	33 076	19,6	0,2	4,4	6,0	0,8	164,4
23 031	31 864	57 445	67 717	44 565	25,7	0,2	4,3	5,3	0,9	165,4
21 250	22 036	32 351	37 856	28 660	12,1	0,0	4,1	5,2	2,0	162,2
23 415	27 030	42 614	65 871	39 648	19,9	0,1	2,6	5,4	0,1	169,7
21 871	29 783	54 558	69 633	44 406	18,9	0,1	8,8	5,6	0,6	163,5
23 462	28 929	37 870	47 428	36 526	14,9	0,0	2,4	6,7	0,3	159,9
18 828	26 513	42 059	68 886	38 485	16,6	0,0	3,1	6,8	0,0	165,4
18 894	23 623	30 866	35 883	30 310	20,7	0,0	3,5	5,4	0,1	163,4
19 564	23 930	30 819	35 096	30 781	7,0	0,1	0,2	7,9	0,0	168,5
22 989	29 553	49 295	62 583	40 077	5,4	3,6	11,0	5,3	10,7	175,8
19 443	23 048	41 551	61 370	36 096	18,9	0,0	1,9	6,3	0,0	166,1
19 818	23 887	38 012	64 508	39 106	15,4	0,1	4,5	6,0	0,0	165,6
20 600	24 261	34 326	44 230	31 381	14,9	0,1	0,8	6,5	0,2	169,7
20 010	23 741	41 216	57 044	36 287	19,0	0,1	2,0	6,0	0,1	164,3

Revidované výsledky ke dni 10. 3. 2010

Hrubá měsíční mzda a její složky, diference, placená doba podle podskupin zaměstnání KZAM-R

kraj: Ústecký

Podskupiny zaměstnání KZAM-R	Počet zaměstnanců přepočtený podle placených měsíců	Medián
		Kč/měs
2421 Právníci, právní poradci (mimo advokacie a soudnictví)	43	36 629
2432 Odborní pracovníci knihoven (kromě řadových)	19	15 983
2433 Odborní pracovníci v informacích (např. vti)	14	29 403
2441 Ekonomové - vědečtí pracovníci, specialisté, experti	195	30 513
2447 Tlumočníci a překladatelé	10	25 943
2451 Spisovatelé, autoři, kritikové, novináři, redaktori	107	18 466
2470 Odborní administrativní pracovníci jinde neuvedení	139	21 281
3111 Technici ve fyzikálních a příbuzných oborech	89	21 352
3112 Stavební technici	506	23 669
3113 Elektrotechnici	870	24 890
3114 Elektronici a technici v radiokomunikacích a telekomunikacích	150	22 373
3115 Strojírenští technici	1 131	27 640
3116 Chemičtí technici	784	34 455
3117 Důlní a hutní technici	481	26 933
3118 Technici v kartografii, kresličtí a zeměměřičtí	109	21 631
3119 Ostatní techničtí pracovníci jinde neuvedení	1 686	24 188
3121 Poradci ve výpočetní technice	106	27 185
3122 Operátoři a obsluha výpočetní techniky	164	18 325
3123 Operátoři průmyslových robotů, nc strojů	74	18 855
3129 Ostatní technici ve výpočetní technice jinde neuvedení	35	21 419
3133 Obsluha vysílacího a telekomunikačního zařízení (vč. telegrafu)	14	11 085
3134 Obsluha lékařských zařízení	30	19 800
3151 Kolaudační technici a technici protipožární ochrany	115	30 974
3152 Bezpečnostní technici a technici pro kontrolu zdravotní nezávadnosti a jakosti	203	24 384
3160 Technici železničního provozu	843	24 553
3211 Technici a laboranti v oblasti biologie a v příbuzných oborech	85	22 172
3212 Technici v agronomii, v lesnictví a v zemědělství	193	23 206
3223 Dietetici a odborníci na výživu	14	14 751
3226 Rehabilitační a fyzioterapeutičtí pracovníci (vč. odborných masérů)	75	16 269
3231 Ošetřovatelé, všeobecné zdravotní sestry	346	15 193
3232 Ženské sestry, porodní asistentky	50	17 144
3233 Sestry pro péči o dítě	66	15 238
3235 Sestry pro intenzivní péči	44	19 127
3342 Pedagogové v oblasti dalšího vzdělávání	14	26 713
3411 Zprostředkovatelé finančních transakcí, obchodu s cennými papíry, devizami	93	21 999
3412 Pojišťovací agenti	121	18 541
3415 Obchodní cestující, profesionální poradci v obchodě, obchodní zástupci	224	26 910
3416 Nákupčí	406	22 007
3421 Obchodní agenti	488	21 341
3422 Odbytoví a přepravní agenti	604	21 498
3429 Ostatní obchodní agenti a makléři jinde neuvedení	10	17 710
3431 Odborné sekretářky, sekretáři	204	21 041
3433 Pracovníci v oblasti účetnictví, fakturace, rozpočetnictví, kalkulace	1 363	20 812
3434 Pracovníci v oblasti statistiky a matematiky	30	25 253

Hrubá měsíční mzda a její složky, diferenciace, placená doba podle podskupin zaměstnání KZAM-R

kraj: Ustecký

Diferenciace				Průměr	Vybrané složky hrubé měsíční mzdy					Placená doba
1. decil	1. kvartil	3. kvartil	9. decil		prémie a odměny	příplatky za přesčas	příplatky ostatní	náhrady	odměny za pohotovost	
Kč/měs	Kč/měs	Kč/měs	Kč/měs	Kč/měs	%	%	%	%	%	hod/měs
22 468	26 473	63 921	91 252	49 952	11,5	0,0	1,7	5,4	0,0	164,2
13 077	14 334	20 059	37 389	20 217	5,7	0,0	16,2	5,0	0,0	171,5
15 809	25 878	35 554	38 337	29 180	16,9	0,0	3,1	5,4	0,0	168,1
20 784	25 551	39 870	65 247	38 020	20,0	0,0	3,6	6,6	0,0	163,8
16 287	18 026	37 492	39 376	27 059	7,9	0,2	0,4	7,8	0,0	168,0
14 476	16 372	21 664	24 798	19 373	6,1	0,0	12,0	5,4	0,0	172,9
14 746	17 776	26 346	31 408	24 470	10,5	0,2	2,5	6,0	0,0	169,8
14 576	17 868	24 663	29 414	22 834	16,9	0,1	2,2	5,7	0,1	163,8
16 980	20 075	29 525	35 787	25 460	15,0	0,7	1,5	7,0	0,3	168,8
17 700	20 565	34 468	39 515	27 489	13,0	0,4	7,6	6,2	1,5	165,8
14 272	18 097	29 576	35 657	25 041	20,8	0,3	2,8	6,0	1,1	165,8
18 091	21 896	32 798	38 663	28 592	16,4	0,7	3,2	5,8	0,5	167,7
20 763	27 064	40 921	45 807	34 470	12,7	2,9	11,8	8,0	0,2	168,8
23 120	24 970	29 268	32 800	27 646	9,1	0,3	4,2	7,0	0,6	162,8
16 303	19 045	28 309	31 077	23 170	15,3	0,3	2,4	7,0	0,0	166,8
16 025	19 930	30 214	40 312	26 644	19,4	0,7	3,2	5,4	0,3	167,9
19 231	21 690	35 840	44 229	30 832	9,6	0,1	1,6	7,6	2,2	165,1
12 954	16 070	22 940	30 106	20 355	11,8	0,2	6,6	5,8	0,5	166,3
12 948	15 035	24 535	27 477	19 904	23,1	1,7	13,1	6,2	0,0	170,6
15 005	17 179	25 769	30 452	22 571	13,4	0,0	5,1	5,0	0,0	165,6
8 470	9 135	36 555	42 686	21 023	15,5	0,0	0,6	6,9	4,5	170,2
14 419	16 207	24 158	29 378	20 917	2,9	1,0	7,4	4,3	12,2	175,3
20 275	23 772	35 751	40 134	30 786	11,9	0,9	15,5	7,2	1,1	166,6
14 597	20 038	29 058	35 785	25 107	14,1	0,4	6,1	6,2	0,2	165,6
20 999	22 874	26 568	28 807	24 750	7,4	1,3	12,6	7,1	1,0	164,4
15 698	17 293	24 651	32 729	22 819	14,9	0,4	3,6	4,9	5,5	170,2
15 281	17 245	27 091	29 628	22 549	11,9	0,0	3,7	14,9	0,3	170,3
11 210	11 887	16 440	18 023	14 199	5,2	0,2	4,4	5,1	0,0	167,8
13 821	14 830	17 426	20 145	17 397	10,6	0,1	6,5	7,2	0,0	164,9
12 312	13 760	17 428	20 443	16 050	2,5	0,3	16,3	5,5	2,2	168,3
13 136	15 056	18 877	22 202	17 260	1,8	0,4	11,1	5,9	2,5	169,5
11 645	12 922	16 976	19 794	15 333	1,1	0,4	12,3	6,4	0,6	169,6
14 663	16 732	21 325	26 263	19 622	0,9	1,1	16,0	6,0	4,9	174,3
20 683	21 838	39 894	44 970	30 011	11,3	0,0	0,9	7,5	0,2	161,4
17 983	18 769	29 813	35 824	25 107	18,2	0,3	0,5	6,2	0,0	176,2
14 088	16 294	21 011	27 873	20 798	14,8	0,1	1,3	5,9	0,0	172,7
14 998	20 051	39 336	51 265	31 888	25,8	0,1	1,4	5,8	0,1	167,2
14 065	17 766	27 170	32 800	23 416	14,5	0,1	2,1	6,3	0,1	166,1
14 238	17 607	28 743	37 681	25 103	18,7	0,2	3,0	6,6	0,0	165,4
13 780	16 737	28 736	36 705	23 829	23,2	0,1	3,0	6,3	0,0	166,2
14 733	15 152	19 381	21 303	18 640	11,8	0,0	3,0	8,2	0,0	166,8
13 872	16 912	27 026	33 134	23 916	16,0	0,1	3,3	5,5	0,0	166,9
14 222	17 025	25 803	30 547	22 112	15,1	0,1	2,7	6,3	0,0	166,1
20 895	21 973	29 913	34 508	26 745	12,0	0,0	5,5	7,0	0,1	162,2

Revidované výsledky ke dni 10. 3. 2010

Hrubá měsíční mzda a její složky, diference, placená doba podle podskupin zaměstnání KZAM-R

kraj: Ústecký

Podskupiny zaměstnání KZAM-R	Počet zaměstnanců přepočtený podle placených měsíců	Medián
		Kč/měs
3435 Pracovníci v oblasti práce a mezd (kromě účetních)	108	22 485
3436 Referenti osobních oddělení	224	22 521
3439 Ostatní odborní administrativní pracovníci jinde neuvedení	588	19 701
3449 Ostatní celní a daňoví pracovníci a pracovníci v příbuzných oborech	42	18 113
3460 Sociální pracovníci	12	24 807
3471 Aranžéři, průmysloví a komerční návrháři, bytoví architekti	26	13 002
4112 Kancelářští a manipulační pracovníci a obsluha zařízení na zpracování textu	31	16 072
4113 Pracovníci přípravy dat výpočetní techniky	69	13 300
4115 Sekretářky, sekretáři	441	17 225
4121 Nižší účetní	208	16 578
4122 Nižší statistici	16	20 675
4123 Nižší finanční, daňoví úředníci a úředníci v příbuzných oborech	52	22 329
4131 Úředníci ve skladech	822	15 639
4132 Úředníci ve výrobě (např. výrobní plánovači)	168	18 421
4133 Úředníci v dopravě a v přepravě (dispečeri, kontrolori apod.)	244	18 714
4141 Řadoví knihovníci, archiváři, evidenční pracovníci	48	15 749
4190 Ostatní nižší úředníci jinde neuvedení	115	16 807
4211 Pokladníci (v bankách, pojišťovnách, spořitelnách, na poště)	208	16 490
4212 Úředníci na přepážkách a směnárnicích	738	14 843
4213 Pokladníci v obchodě, společném stravování apod.	788	10 433
4214 Prodavači vstupenek, jízdenek apod.	157	17 776
4221 Úředníci cestovních kanceláří	16	18 764
4222 Recepční	106	13 677
4223 Telefonisté	49	17 863
4224 Informátoři	332	20 556
5121 Pracovníci dohlížející nad obsluhujícím personálem, hospodyně	50	12 999
5122 Kuchaři	309	11 558
5123 Číšníci, servírky	135	12 795
5132 Pečovatelé a pomocní ošetřovatelé v zařízeních sociální péče, v nemocnicích	132	10 050
5144 Maséři	38	10 716
5149 Ostatní pracovníci zajišťující osobní služby jinde neuvedení	24	11 074
5161 Hasiči, požárníci	380	20 239
5169 Ostatní pracovníci ochrany a ostrahy jinde neuvedení	1 168	10 555
5211 Prodavači v obchodech	2 048	10 792
6113 Zahradníci a pěstitelé zahradních plodin a sazenic	89	11 722
6121 Chovatelé hospodářských zvířat (kromě drůbeže a včel)	18	14 853
6122 Chovatelé drůbeže	23	11 903
6141 Dělníci pro pěstění a ošetřování lesa	99	10 906
7116 Mechanici báňské záchranné služby	67	31 657
7121 Zedníci pracující s tradičními materiály (bambus, hlína atd.)	15	29 017
7122 Zedníci, kameníci, omítkáři	450	15 683
7123 Betonáři, dělníci specializovaní na pokládání betonových povrchů	14	18 687
7124 Tesaři a truhláři	124	16 151
7125 Stavební montážníci	20	20 170

Hrubá měsíční mzda a její složky, diference, placená doba podle podskupin zaměstnání KZAM-R

kraj: Ustecký

Diference				Průměr	Vybrané složky hrubé měsíční mzdy					Placená doba
1. decil	1. kvartil	3. kvartil	9. decil		prémie a odměny	příplatky za přesčas	příplatky ostatní	náhrady	odměny za pohotovost	
Kč/měs	Kč/měs	Kč/měs	Kč/měs	Kč/měs	%	%	%	%	%	hod/měs
14 319	18 010	28 713	35 171	23 436	16,9	0,1	1,6	6,7	0,0	163,5
15 778	18 653	27 996	38 339	25 506	14,3	0,1	1,9	6,2	0,0	164,9
13 778	16 240	24 627	30 069	21 188	12,9	0,1	2,3	6,2	0,1	166,5
15 129	16 340	19 500	21 118	18 535	15,8	0,0	1,8	5,1	0,0	173,1
17 140	23 414	26 785	27 026	23 657	2,1	0,0	0,7	11,5	0,0	162,8
9 925	11 753	15 673	17 410	14 185	13,9	0,0	8,4	6,5	0,0	169,5
11 358	13 159	18 091	21 830	16 091	15,3	0,2	0,7	7,1	0,0	164,4
8 956	11 091	15 751	24 249	14 427	14,5	0,2	4,8	6,3	0,0	165,6
11 766	14 302	20 761	25 299	18 944	13,3	0,1	3,9	6,1	0,0	167,2
11 259	13 208	20 935	26 742	18 414	18,4	0,1	1,8	5,9	0,0	169,4
7 570	16 454	21 974	26 222	19 242	10,9	0,0	9,8	7,5	0,0	166,0
16 782	19 177	28 689	32 324	23 810	19,0	0,2	4,0	6,1	0,4	171,0
11 008	12 971	18 922	22 723	16 508	12,9	0,8	6,0	5,5	0,3	169,9
12 227	14 655	21 162	24 531	18 491	14,5	1,3	5,0	5,0	0,0	170,5
14 247	16 433	22 074	25 837	19 575	8,7	0,7	11,0	7,0	0,0	168,8
12 168	14 017	18 653	22 421	16 556	12,7	0,1	3,2	6,9	0,0	165,1
11 694	14 513	19 896	27 032	18 151	17,2	0,1	3,8	5,7	0,2	167,5
13 230	14 528	19 405	23 590	17 621	13,2	0,2	1,8	7,1	0,2	166,3
12 047	13 274	16 636	27 093	16 869	20,7	0,2	1,6	7,1	0,4	160,7
8 616	9 510	11 732	12 942	10 783	15,1	0,2	3,4	6,7	0,0	167,3
15 756	16 455	19 474	20 321	17 946	5,1	0,9	13,2	8,2	0,2	165,1
13 910	15 432	19 202	20 429	17 597	13,0	0,0	1,2	7,8	0,0	166,0
9 989	11 473	15 881	17 828	13 795	8,9	0,8	6,1	5,1	0,1	171,7
9 246	11 523	19 550	21 141	16 150	2,7	0,5	0,3	5,5	0,0	167,2
14 083	16 965	25 276	30 376	22 066	24,4	0,0	1,8	8,8	0,0	172,0
10 100	10 931	15 132	23 665	14 052	6,5	0,1	2,6	6,4	0,0	170,4
8 668	9 706	14 181	17 375	12 300	9,0	0,5	3,0	5,3	0,0	172,6
9 206	11 449	13 962	16 099	12 912	9,2	0,7	5,5	5,8	0,0	171,1
8 330	8 898	12 852	15 778	11 435	1,8	0,1	6,9	6,0	5,8	168,0
9 757	10 366	11 846	13 425	11 259	6,5	0,2	3,9	7,3	0,0	163,0
8 923	9 431	12 706	14 277	11 279	12,2	0,7	3,4	5,9	0,0	167,6
15 713	18 368	24 762	28 453	21 465	10,1	1,1	15,7	7,0	1,4	167,0
8 822	9 563	12 298	15 509	11 476	11,4	0,8	12,3	5,3	0,2	181,9
8 623	9 560	12 657	15 274	11 700	13,6	0,3	4,1	6,6	0,0	173,3
8 294	8 910	14 073	16 595	12 156	15,9	0,9	1,9	4,5	1,8	186,9
8 797	9 699	15 812	17 795	13 746	14,9	1,2	7,4	6,6	0,1	183,7
9 607	9 775	12 669	13 247	11 418	14,0	1,4	10,9	8,5	0,0	181,1
9 102	9 864	12 091	16 222	11 561	3,6	1,1	0,6	7,8	0,1	182,8
24 671	27 581	34 658	36 453	30 899	4,9	0,2	12,2	6,3	10,8	154,3
13 736	18 476	30 950	32 761	25 008	16,5	7,4	15,9	5,4	0,3	187,3
11 952	13 643	19 019	22 534	16 636	13,5	1,9	3,2	9,8	0,3	178,9
12 306	15 015	19 768	20 914	17 839	11,1	3,1	0,7	12,1	0,0	175,6
12 368	14 198	18 563	22 382	16 589	16,5	2,4	2,1	9,3	0,0	177,5
14 944	16 381	21 723	25 144	20 112	17,9	2,3	1,0	7,4	0,0	183,2

Revidované výsledky ke dni 10. 3. 2010

Hrubá měsíční mzda a její složky, diference, placená doba podle podskupin zaměstnání KZAM-R

kraj: Ústecký

Podskupiny zaměstnání KZAM-R	Počet zaměstnanců přepočtený podle placených měsíců	Medián
		Kč/měs
7127 Lešenáři	13	20 012
7129 Ostatní stavební dělníci hlavní stavební výroby a pracovníci v ostatních oborech	332	16 379
7131 Stavební pokrývači	12	14 319
7134 Izolatéři	27	18 035
7136 Instalatéři, potrubáři, stavební zámečníci, klempíři	439	18 689
7137 Stavební a provozní elektrikáři	61	15 597
7139 Ostatní dělníci zajišťující dokončovací stavební práce a dělníci v příbuzných obor.	31	14 674
7141 Malíři a tapetáři	13	13 286
7142 Lakýrníci a pracovníci v příbuzných oborech	70	16 284
7212 Svářeči, řezači plamenem a páječi	428	19 579
7213 Výrobci a opraváři výrobků a dílů z plechů	42	15 960
7214 Montéři kovových konstrukcí	329	19 956
7217 Montéři-kotláři	125	20 089
7221 Kováři, obsluha kovací lisů, obsluha bucharů	112	13 540
7222 Nástrojaři, kovodeláři, kovodělníci, zámečníci	3 900	18 909
7223 Seřizovači a obsluha obráběcích strojů (kromě automatických a poloautomatických)	672	17 778
7224 Brusiči, leštiči a ostříči nástrojů	123	18 076
7231 Mechanici a opraváři motorových vozidel	445	17 225
7234 Mechanici a opraváři kolejových vozidel	560	17 932
7235 Mechanici a opraváři obráběcích, zemědělských strojů a průmyslového zařízení	508	19 307
7239 Ostatní mechanici a opraváři strojů a zařízení bez elektro jinde neuvedení	305	18 624
7241 Elektromechanici, opraváři a seřizovači různých typů elektrických zařízení	1 599	19 978
7242 Mechanici, opraváři a seřizovači elektrických částí aut, letadel, lodí	131	17 349
7243 Mechanici, seřizovači, opraváři elektronických zařízení	305	21 285
7244 Telefonní a telegrafní mechanici, montéři a opraváři	77	17 255
7245 Montéři a opraváři rozhlasových a TV přijímačů, magnetofonů	60	23 711
7246 Montéři a opraváři silnoproudých elektrických vedení	266	19 329
7247 Montéři a opraváři slaboproudých elektrických vedení	18	19 429
7311 Výrobci, mechanici a opraváři přesných přístrojů a zařízení	93	20 156
7321 Výrobci hrnčířského, porcelánového zboží, žáruvzdorných výrobků, brus.kotoučů	639	15 942
7322 Dělníci při výrobě skla, skláři vč. brusičů a leštičů	879	17 927
7324 Malíři skla a keramiky a pracovníci v příbuzných oborech (vč. výrobců zrcadel)	197	13 251
7341 Tiskaři, sazeči (kromě obsluhy tiskárenských strojů)	24	18 632
7411 Zpracovatelé masa, ryb vč. uzenářů a konzervovačů masa a ryb	183	15 002
7412 Zpracovatelé pekárenských a cukrářských výrobků	406	12 773
7419 Ostatní zpracovatelé - výrobci potravinářských výrobků jinde neuvedení	66	13 139
7422 Umělečtí truhláři, řezbáři, výrobci a opraváři výrobků ze dřeva vč. opravářů	31	13 709
7435 Modeláři a střihači textilu, kůží a podobných materiálů	28	11 395
7436 Švadleny, vyšivači a pracovníci v příbuzných oborech	194	11 756
7437 Čalouníci a pracovníci v příbuzných oborech (včetně autočalouníků)	92	13 757
7439 Ostatní dělníci při výrobě textilu, oděvů a výrobků z kůží, kožešin	38	11 486
8111 Obsluha důlního zařízení a razicích štítů	1 164	21 059
8112 Obsluha zařízení pro úpravu rudných a nerudných surovin	796	16 717
8122 Obsluha zařízení ve slévárně (taviči, slévači)	171	23 207

Hrubá měsíční mzda a její složky, diference, placená doba podle podskupin zaměstnání KZAM-R

kraj: Ustecký

Diference				Průměr	Vybrané složky hrubé měsíční mzdy					Placená doba
1. decil	1. kvartil	3. kvartil	9. decil		prémie a odměny	příplatky za přesčas	příplatky ostatní	náhrady	odměny za pohotovost	
Kč/měs	Kč/měs	Kč/měs	Kč/měs	Kč/měs	%	%	%	%	%	hod/měs
15 804	17 196	21 655	25 048	20 176	3,8	2,3	12,3	9,2	5,9	186,1
12 433	14 511	19 625	23 764	17 514	17,3	2,1	1,8	9,3	0,3	183,8
12 579	12 781	19 029	21 638	15 822	18,3	0,0	1,8	10,9	0,0	176,2
13 443	14 900	21 061	23 428	17 993	11,8	1,5	4,4	8,2	0,0	173,3
14 276	15 960	20 917	23 349	18 739	20,3	1,1	3,5	6,3	3,7	170,1
11 945	13 361	19 540	23 878	17 218	17,5	1,0	2,7	6,9	1,8	170,4
11 770	13 671	16 220	18 037	14 974	5,2	1,9	8,1	9,7	0,0	178,0
11 548	11 806	13 633	14 689	12 896	8,3	0,3	4,5	8,4	0,0	163,9
11 972	13 746	21 418	25 007	17 631	17,8	2,1	8,1	6,9	0,0	174,4
14 585	16 724	22 403	27 183	20 258	16,8	1,8	7,7	9,0	0,3	177,1
13 563	14 846	17 934	19 799	16 390	19,6	0,9	3,8	7,3	0,1	171,5
13 078	16 633	24 361	29 089	20 826	5,6	2,0	4,0	7,9	0,0	176,1
15 201	16 632	24 066	29 526	21 267	22,7	2,7	12,0	9,2	0,0	183,5
9 056	10 891	16 532	20 409	14 241	13,3	1,0	8,2	4,2	0,1	170,7
13 852	16 272	21 703	25 851	19 357	13,1	1,1	6,3	7,0	0,6	168,2
13 257	15 139	21 736	25 988	18 836	18,7	1,3	6,3	6,2	0,2	172,1
13 670	15 178	20 448	24 321	18 613	14,9	1,6	6,9	5,6	0,2	174,8
13 759	15 363	19 626	22 326	17 664	16,4	0,8	6,3	7,0	0,3	170,5
14 947	16 137	21 061	23 426	18 682	7,7	0,8	11,4	8,8	0,3	164,7
13 849	15 974	23 678	27 816	20 272	15,0	2,6	7,0	5,8	0,4	175,4
11 394	16 431	22 044	29 290	19 508	17,6	1,8	4,4	7,2	0,5	170,8
14 932	17 366	23 142	29 459	20 930	14,0	1,1	6,8	6,4	0,6	167,9
14 414	15 868	19 356	20 739	17 600	9,7	0,6	14,3	9,0	0,1	166,5
15 427	18 476	24 372	29 300	22 236	11,3	1,4	5,9	7,8	0,5	168,0
14 726	15 793	18 589	21 632	17 545	8,7	0,4	4,2	7,1	2,7	163,2
20 144	22 132	25 933	28 144	23 891	17,4	0,5	4,9	4,8	0,7	163,9
16 277	17 607	23 061	29 223	21 049	12,1	0,9	7,2	6,9	3,5	169,3
13 844	16 608	21 213	21 822	18 856	22,8	0,2	4,0	5,7	4,9	169,9
10 458	16 237	25 170	33 081	21 494	12,7	1,1	8,9	5,7	1,5	166,2
9 407	11 075	20 703	23 432	16 240	6,2	1,6	2,6	5,4	0,0	176,3
10 752	12 837	20 997	23 165	17 402	19,6	4,8	6,1	6,2	0,0	172,3
8 821	9 965	17 890	19 872	13 981	7,1	2,0	0,5	7,6	0,0	170,3
14 608	15 755	23 326	25 266	19 316	8,8	1,3	13,6	4,0	0,0	179,0
10 168	12 633	17 037	20 800	15 134	16,3	0,9	4,4	7,8	0,0	180,5
8 602	10 026	14 502	18 250	12 954	19,2	3,5	7,2	6,0	0,0	186,5
10 638	11 965	15 741	17 819	13 975	21,3	0,6	9,6	6,8	0,0	170,5
10 467	12 148	16 102	20 846	14 820	4,9	1,4	0,8	7,3	0,1	180,6
8 849	9 435	11 926	14 104	11 261	13,2	0,6	3,8	5,9	0,0	169,3
8 312	9 776	14 797	17 670	12 459	16,2	1,0	2,2	6,8	0,0	165,3
11 544	12 518	14 941	17 048	14 102	19,2	0,0	1,9	7,7	0,0	170,8
8 949	9 530	14 553	16 330	12 284	28,8	2,2	5,0	4,3	0,0	176,1
13 912	18 221	23 783	26 826	20 835	15,2	0,1	7,6	6,7	0,0	160,2
13 406	14 410	18 312	20 566	16 678	9,7	0,8	7,8	8,1	0,0	163,3
15 873	19 016	26 155	28 797	22 519	23,2	1,1	15,2	5,8	0,0	171,4

Revidované výsledky ke dni 10. 3. 2010

Hrubá měsíční mzda a její složky, diference, placená doba podle podskupin zaměstnání KZAM-R

kraj: Ústecký

Podskupiny zaměstnání KZAM-R	Počet zaměstnanců přepočtený podle placených měsíců	Medián
		Kč/měs
8123 Obsluha zařízení na tepelné zpracování kovů	193	16 537
8125 Obsluha zařízení na tváření kovů ve válcovnách	270	24 879
8131 Obsluha pecí na výrobu skla a keramiky	481	25 402
8139 Obsluha ostatních zařízení na výrobu skla a keramiky	468	20 748
8141 Obsluha pily a jiného zařízení na zpracování dřeva	80	12 897
8151 Obsluha drtičů, mlýnů a míchadel při chemické výrobě	102	16 154
8154 Obsluha chemických destilačních kolon a reaktorů	220	18 760
8155 Obsluha zařízení na zpracování ropy a zemního plynu	690	23 909
8159 Obsluha ostatních zařízení při chemické výrobě jinde neuvedená	568	16 973
8161 Obsluha zařízení při výrobě a rozvodu elektřiny	1 040	24 109
8162 Obsluha parních turbín, ohřivačů a motorů	189	20 229
8163 Obsluha zařízení při úpravě, čištění a rozvodu vody	720	18 571
8171 Obsluha automatických nebo poloautomatických montážních linek	302	15 474
8172 Obsluha průmyslových robotů	358	18 534
8180 Obsluha strojů a zařízení pro práce na železničním svršku	155	18 916
8211 Obsluha automatických nebo poloautomatických obráběcích strojů (kromě 722)	681	19 916
8212 Obsluha strojů na výrobu maltovin, vápna, cementu, prefabrikátů	29	24 573
8223 Obsluha strojů při konečné úpravě a nanášení ochranných povlaků	45	14 794
8231 Obsluha strojů na výrobu pryžových výrobků (např. obuvi, pneumatik)	136	20 608
8232 Obsluha strojů na výrobu plastových výrobků (vč. laminování)	84	19 977
8251 Obsluha tiskárenských strojů	82	18 421
8253 Obsluha strojů na výrobu předmětů z lepenky (vč. kartonáže)	45	15 768
8261 Obsluha strojů na úpravu vláken, dopřádání a navijení příze	891	16 602
8262 Obsluha tkacích a pletacích strojů	257	14 779
8263 Obsluha šicích a vyšívacích strojů	261	13 497
8264 Obsluha strojů na bělení, barvení, čištění, praní, žehlení textilu	84	11 641
8269 Obsluha ostatních strojů na výrobu textilních, kožešinových a kožených výrobků	180	14 686
8271 Obsluha strojů na zpracování a konzervování masa a ryb	300	13 116
8273 Obsluha strojů na mletí zrn a koření	16	14 970
8281 Montážní dělníci montující mechanická zařízení (stroje, vozidla)	299	16 464
8282 Montážní dělníci montující elektrická zařízení	670	13 647
8283 Montážní dělníci montující elektronická zařízení	982	12 455
8284 Montážní dělníci montující výrobky z kovů, pryže a plastů	66	10 369
8287 Montážní dělníci montující výrobky z kombinovaných materiálů	300	13 275
8290 Obsluha jiných stacionárních zařízení a ostatní montážní dělníci	685	14 900
8311 Strojvedoucí	886	24 480
8312 Řidiči kolejových motorových vozíků a drezín	13	19 567
8313 Dělníci zabezpečující sestavování vlaků (brzdaři, výhybkáři)	990	18 953
8314 Dělníci zabezpečující jízdu vlaků v mezistaničních úsecích	328	17 664
8321 Řidiči osobních a malých dodávkových automobilů, taxikáři	176	16 893
8322 Řidiči sanitních a rzp vozů	33	16 220
8323 Řidiči autobusů, trolejbusů a tramvají	1 300	19 182
8324 Řidiči nákladních automobilů a tahačů	1 455	17 747
8326 Řidiči speciálních vozidel	286	19 182

Hrubá měsíční mzda a její složky, diference, placená doba podle podskupin zaměstnání KZAM-R

kraj: Ustecký

Diference				Průměr	Vybrané složky hrubé měsíční mzdy					Placená doba
1. decil	1. kvartil	3. kvartil	9. decil		prémie a odměny	příplatky za přesčas	příplatky ostatní	náhrady	odměny za pohotovost	
Kč/měs	Kč/měs	Kč/měs	Kč/měs	Kč/měs	%	%	%	%	%	hod/měs
14 517	15 309	18 028	21 229	17 154	12,8	1,5	15,7	4,9	0,0	172,6
16 115	22 056	29 304	32 333	25 015	24,7	0,5	13,4	6,4	0,0	170,3
20 231	22 895	28 201	31 190	25 558	18,1	6,9	3,5	5,6	0,1	174,6
14 921	18 356	22 987	25 739	20 772	19,4	2,6	3,7	7,0	0,1	172,1
11 239	11 919	14 602	18 107	13 817	9,0	7,2	1,1	7,7	0,0	172,4
14 580	15 278	17 877	20 656	17 100	9,2	2,6	18,7	9,2	0,0	171,4
15 122	16 862	21 164	23 152	18 985	14,6	1,2	7,9	6,0	0,0	166,7
19 666	21 353	27 189	31 603	24 718	12,3	0,2	25,6	8,2	0,0	160,1
13 440	15 169	19 567	23 083	17 584	14,5	0,8	9,4	6,5	0,0	165,7
17 172	19 993	28 189	31 661	24 233	11,4	0,5	20,5	6,3	0,5	163,0
13 173	15 677	26 159	32 693	21 365	11,7	1,0	18,8	6,6	0,1	168,6
13 529	16 067	21 230	25 191	19 013	16,0	0,7	15,2	6,4	0,3	165,6
13 154	13 852	21 887	26 253	18 098	15,7	1,4	12,8	4,8	0,0	169,7
16 130	17 511	19 741	21 222	18 607	0,7	1,3	3,2	3,2	0,0	168,2
13 992	17 249	21 295	24 215	19 418	13,3	2,2	2,5	10,8	1,6	178,9
11 441	14 034	22 352	25 636	18 984	17,4	1,1	6,1	6,7	0,1	170,9
16 344	18 697	25 321	25 604	22 643	18,1	1,6	1,7	7,6	0,0	175,7
10 644	12 320	16 514	17 875	14 376	9,8	0,2	10,3	10,0	0,0	164,2
15 825	18 348	22 883	25 628	20 588	14,2	1,0	4,5	6,2	0,4	166,3
17 057	18 680	21 620	23 494	20 299	29,0	1,3	6,0	5,9	0,0	166,8
11 675	12 805	32 186	40 378	22 824	12,2	1,9	9,3	4,7	0,0	188,2
11 057	12 084	19 920	29 426	17 347	40,4	1,1	1,6	2,2	0,0	171,4
13 727	15 579	17 699	19 806	16 656	10,8	1,6	18,8	8,1	0,6	169,5
9 774	11 425	18 111	20 917	15 106	15,0	1,8	13,4	6,2	0,0	171,1
9 329	10 833	15 695	17 082	13 307	18,8	2,0	2,4	6,4	0,0	170,9
10 012	10 872	13 047	14 842	12 266	18,3	1,2	3,3	6,0	0,0	169,5
10 935	13 315	16 170	17 801	14 743	3,5	1,0	18,7	4,6	0,0	169,5
10 444	11 988	14 981	17 327	13 745	6,0	1,5	6,6	7,6	0,0	174,0
9 986	13 050	25 081	30 326	18 963	26,3	3,6	6,2	5,1	0,0	194,4
11 152	14 196	17 991	19 204	16 055	21,1	0,9	5,4	6,2	0,0	169,1
12 719	13 025	14 497	16 441	14 176	7,4	0,9	2,1	3,7	0,0	170,2
8 787	10 367	14 459	16 051	12 511	15,4	2,0	3,7	5,6	0,0	173,4
8 488	9 343	11 301	15 725	10 875	15,6	1,8	2,4	4,8	0,0	175,7
10 671	11 427	14 915	17 717	13 753	4,8	3,1	1,0	6,6	0,0	184,4
11 715	13 192	18 148	23 393	16 436	18,6	1,0	8,9	6,9	0,1	170,2
18 003	19 856	26 483	28 205	23 795	3,9	2,0	14,8	9,1	0,0	166,9
12 490	13 157	20 916	21 223	17 989	14,6	0,4	4,5	4,9	0,2	164,6
16 444	17 675	20 463	21 903	19 151	4,9	1,6	18,1	7,4	0,4	165,5
15 119	16 306	19 217	21 046	17 895	4,0	1,3	16,1	7,7	0,3	166,1
11 196	14 375	19 385	21 671	17 049	12,3	1,1	3,4	5,8	0,5	172,8
12 533	14 220	17 332	17 769	15 590	5,3	3,6	5,3	4,6	4,8	183,2
16 690	17 940	20 480	21 862	19 245	12,6	2,4	14,5	7,9	0,0	187,2
13 508	15 356	21 022	23 750	18 358	15,5	1,9	3,9	5,8	1,1	179,3
15 617	16 904	21 718	23 845	19 504	16,6	1,5	5,6	5,3	0,3	172,5

Revidované výsledky ke dni 10. 3. 2010

Hrubá měsíční mzda a její složky, diference, placená doba podle podskupin zaměstnání KZAM-R

kraj: Ústecký

Podskupiny zaměstnání KZAM-R	Počet zaměstnanců přepočtený podle placených měsíců	Medián
		Kč/měs
8331 Obsluha zemědělských a lesních strojů	75	13 683
8332 Obsluha zemních a příbuzných strojů	1 191	18 985
8333 Obsluha jeřábů, zdvihacích a podobných manipulačních zařízení	217	17 571
8334 Obsluha vysokozdvizných a ostatních motorových vozíků	686	17 052
9132 Pomocníci a uklízeči v kancelářích, hotelích, nemocnicích a jiných zařízeních	1 055	9 622
9141 Domovníci, správci domu	78	10 606
9152 Vrátní, hlídači, uváděči a šatnářky	251	10 540
9161 Sběrači odpadků, popeláři	110	12 314
9162 Metaři, čističi záchodků, žump, kanálů a podobných zařízení	66	17 388
9169 Ostatní pracovníci v příbuzných oborech jinde neuvedení	22	11 586
9311 Pomocní a nekvalifikovaní dělníci v dolech a lomech a v příbuzných oborech	339	15 276
9312 Pomocní a nekvalifikovaní dělníci na stavbách a údržbě silnic, přehrad	120	14 441
9314 Figuranti v zeměměřičství a pomocníci při geodetických a kartografických pracích	31	14 736
9321 Pomocní a nekvalifikovaní montážní a manipulační dělníci	993	12 502
9322 Ruční baliči a pytlovači	183	13 569
9323 Dělníci nádvorní skupiny (pomocní montéři)	236	13 388
9333 Vazači a nosiči břemen, přístavní dělníci (dokaři)	107	16 241
9339 Pomocní a nekvalifikovaní pracovníci v dopravě, ve skladech, v telekomunikacích	1 072	13 329

Hrubá měsíční mzda a její složky, diference, placená doba
podle podskupin zaměstnání KZAM-R

kraj: Ustecký

Diference				Průměr	Vybrané složky hrubé měsíční mzdy					Placená doba
1. decil	1. kvartil	3. kvartil	9. decil		prémie a odměny	příplatky za přesčas	příplatky ostatní	náhrady	odměny za pohotovost	
Kč/měs	Kč/měs	Kč/měs	Kč/měs	Kč/měs	%	%	%	%	%	hod/měs
11 528	12 327	15 888	19 481	15 610	7,6	1,3	3,4	9,9	0,2	175,2
15 438	16 777	21 080	23 147	19 160	12,0	1,1	5,4	7,1	0,3	168,2
12 604	15 670	20 347	21 790	17 693	15,3	1,4	8,8	6,1	0,0	166,5
11 852	13 561	20 868	22 854	17 276	17,4	1,9	5,6	5,3	0,2	170,0
7 882	8 583	11 083	13 124	10 164	9,2	0,6	6,5	6,3	0,0	170,6
8 470	8 900	14 728	17 853	12 088	14,3	0,2	3,0	5,6	0,3	165,3
8 264	9 213	12 288	14 282	10 945	7,9	1,2	12,3	5,7	0,8	172,4
9 629	10 636	13 816	15 909	12 441	9,7	1,5	6,1	5,6	0,1	177,9
11 879	15 464	18 779	20 251	17 048	24,3	0,5	6,5	7,9	3,8	164,5
8 992	9 888	13 964	15 175	12 092	15,6	2,6	8,1	4,0	0,0	179,9
12 975	13 998	16 931	18 895	15 603	8,0	0,5	3,8	8,1	0,2	163,6
10 997	12 384	16 211	17 573	14 384	23,3	1,0	0,5	8,9	1,2	168,3
10 704	13 181	16 264	16 993	14 504	8,7	0,0	0,2	7,4	0,0	159,9
9 073	10 445	15 130	17 251	12 984	14,0	1,1	6,6	6,4	0,0	170,4
9 417	11 868	14 537	19 698	13 934	23,5	1,3	8,7	5,8	0,0	169,5
10 772	12 194	14 677	16 319	13 633	15,5	0,4	5,0	5,9	0,1	166,0
11 523	13 656	18 096	20 334	16 105	17,7	2,0	2,2	7,0	1,1	174,4
10 178	11 294	15 061	18 176	13 714	11,6	0,7	5,2	7,2	0,6	166,8

Revidované výsledky ke dni 10. 3. 2010

**Průměrná měsíční odpracovaná a neodpracovaná doba zaměstnanců
podle podskupin zaměstnání KZAM-R**

kraj: Ústecký

Podskupiny zaměstnání KZAM-R	Počet zaměstnanců přečtený podle eviden. měsíců	Odpracovaná doba		Neodpracovaná doba		
		celkem	z toho přesčas	celkem	z toho	
					nemoc	dovolená
		hod/měs	hod/měs	hod/měs	hod/měs	hod/měs
1210 Ředitelé a prezidenti velkých organizací, podniků	170	155,1	0,0	12,9	1,8	9,4
1221 Ved. pracovníci v zemědělství, lesnictví, rybář. a mysliv.	71	159,2	0,1	10,2	1,8	7,9
1222 Vedoucí pracovníci v průmyslu (ve výrobě)	671	151,6	0,6	13,1	1,7	8,9
1223 Vedoucí pracovníci ve stavebnictví a zeměměřičtví	104	158,5	0,1	12,7	1,1	10,5
1224 Vedoucí pracovníci ve velkoobchodě a v maloobchodě	536	157,0	1,8	16,5	4,9	10,0
1225 Vedoucí pracovníci v restauracích a hotelích	25	156,9	1,3	12,7	1,6	9,0
1226 Ved. pracovníci v dopr., skladování, telekom. a na pošt. úř.	385	141,0	0,7	19,2	5,1	11,1
1227 Ved. prac. v organ.zaměřených na poskytování obch.služ.	222	156,6	0,2	13,7	1,7	10,5
1228 Ved.prac. v pečovatel., úklidových a podobných službách	19	157,5	0,9	12,5	0,6	8,2
1229 Ved. pracovních dílčích celků jinde neuved. (kult.,zdrav.)	152	154,0	0,9	13,8	2,8	8,5
1231 Vedoucí pracovníci finančních a hospodářských útvarů	363	151,6	0,1	13,3	2,0	9,0
1232 Ved. prac. personálních útvarů a útvarů průmysl. vztahů	97	152,5	0,1	12,7	1,0	9,2
1233 Vedoucí pracovníci obytných útvarů (vč. průzkumu trhu)	192	153,3	0,1	12,3	0,9	9,0
1234 Ved. prac. reklamních útvarů a útvarů pro styk s veřejností	46	150,8	0,3	15,7	5,3	8,9
1235 Vedoucí pracovníci zásobovacích útvarů	100	152,3	0,0	14,2	2,2	8,8
1236 Vedoucí pracovníci výpočetních útvarů	55	150,8	0,4	13,6	1,0	8,7
1237 Vedoucí pracovníci výzkumných a vývojových útvarů	60	152,1	0,3	12,2	1,4	9,0
1239 Vedoucí pracovníci ostatních útvarů jinde neuvedení	271	152,0	0,7	13,5	1,4	9,3
1312 Vedoucí, ředitelé v průmyslu (ve výrobě)	131	155,1	1,7	12,1	1,2	8,1
1313 Vedoucí, ředitelé ve stavebnictví a zeměměřičtví	19	155,8	0,0	17,5	5,1	10,9
1314 Vedoucí, ředitelé ve velkoobchodu a maloobchodu	260	153,2	1,1	20,0	7,9	9,2
1315 Vedoucí, ředitelé v restauracích a hotelích	18	164,0	1,5	7,7	0,9	6,4
1316 Vedoucí v dopravě, sklad., telekomun. a na pošt. úřadech	101	147,4	0,7	18,2	3,7	10,8
1319 Vedoucí, ředitelé malých organizací ostatní (kult.,zdrav.)	13	161,5	0,0	11,3	0,8	8,2
2113 Chemici	114	146,8	0,4	15,9	2,5	9,5
2114 Geologové, geofyzici, geodeti, hydrologové apod.	56	148,0	0,1	14,6	3,6	8,3
2119 Ostatní vědci a odborníci v příbuz. oborech jinde neuved.	23	155,9	0,0	9,3	0,7	6,0
2131 Projektanti a analytici výpočetních systémů	55	155,6	0,0	11,5	0,0	8,9
2132 Programátoři	110	153,3	0,6	10,8	0,8	8,0
2139 Ostatní odborníci zabývající se výp. tech. jinde neuvedení	146	153,2	0,4	12,7	1,1	8,9
2142 Projektanti staveb a areálů, stavební inženýři	110	149,4	1,3	15,2	4,2	9,3
2143 Projektanti elektrotechnických zařízení, elektroinženýři	141	150,6	1,2	14,8	3,5	8,5
2144 Projektanti elektronických syst. a telekomunikačních sítí	39	152,2	1,1	10,3	0,4	8,8
2145 Projektanti a konstruktéři strojních zařiz., strojní inženýři	221	157,0	1,3	12,7	1,7	8,4
2146 Chemičtí inženýři, technologové	158	146,7	0,5	16,7	2,4	9,4
2147 Důlní a hutní inženýři, technologové, metalurgové	59	143,4	0,3	16,4	3,0	9,2
2149 Ostatní architekti, projektanti, konstrukt.a techn.inženýři	97	152,2	0,3	13,2	1,6	9,0
2211 Bakteriologové, biologové, ekologové, zoologové	48	147,9	0,3	15,5	4,8	8,1
2213 Agronomové, šlechtitelé a odborníci v příbuzných oborech	26	155,7	0,0	13,1	1,8	9,7
2221 Lékaři, ordináři (kromě zubních lékařů)	145	159,0	7,8	16,7	2,9	9,4
2411 Odborní pracov. na úseku účetnictví, financí, daní, apod.	356	152,0	0,4	14,4	2,4	8,8
2412 Odbor. pracovníci na úseku zaměstnaneckých, pers. věcí	83	150,3	0,7	15,3	3,9	8,5
2413 Odborní pracovníci v bankovníctví a pojišťovnictví	751	151,5	0,7	18,4	4,5	10,8
2419 Ostatní odborní pracovníci v oblasti podnikání	134	150,0	0,2	14,3	2,5	9,4

Revidované výsledky ke dni 10. 3. 2010

**Průměrná měsíční odpracovaná a neodpracovaná doba zaměstnanců
podle podskupin zaměstnání KZAM-R**

kraj: Ústecký

Podskupiny zaměstnání KZAM-R	Počet zaměstnanců přečtený podle eviden. měsíců	Odpracovaná doba		Neodpracovaná doba		
		celkem	z toho přesčas	celkem	z toho	
					nemoc	dovolená
		hod/měs	hod/měs	hod/měs	hod/měs	hod/měs
2421 Právníci, právní poradci (mimo advokacie a soudnictví)	44	153,5	0,0	10,8	1,0	7,7
2432 Odborní pracovníci knihoven (kromě řadových)	21	154,6	0,0	17,4	7,3	7,0
2433 Odborní pracovníci v informacích (např. vti)	14	151,3	0,0	16,7	5,3	8,6
2441 Ekonomové - vědecktí pracovníci, specialisté, experti	199	148,8	0,1	15,1	3,0	8,9
2447 Tlumočníci a překladatelé	11	138,6	1,1	29,2	12,7	7,9
2451 Spisovatelé, autoři, kritikové, novináři, redaktori	110	157,6	0,0	15,3	4,2	9,5
2470 Odborní administrativní pracovníci jinde neuvedeni	143	155,2	0,8	15,2	4,4	8,3
3111 Technici ve fyzikálních a příbuzných oborech	92	148,1	0,6	15,8	4,1	7,9
3112 Stavební technici	520	153,9	1,5	15,6	4,2	9,7
3113 Elektrotechnici	888	151,1	2,6	14,7	3,3	9,2
3114 Elektronici a technici v radiokomunikacích a telekomunik.	153	152,6	3,1	13,3	1,2	7,8
3115 Strojírenští technici	1 158	152,9	3,5	14,9	3,6	7,8
3116 Chemičtí technici	801	148,3	4,8	20,3	3,2	12,1
3117 Důlní a hutní technici	490	148,1	1,7	14,6	2,6	8,4
3118 Technici v kartografii, kresličtí a zeměměřičtí	111	150,6	1,9	16,2	3,3	9,2
3119 Ostatní techničtí pracovníci jinde neuvedeni	1 722	154,4	3,2	13,6	3,2	7,7
3121 Poradci ve výpočetní technice	107	149,8	0,8	15,4	1,5	10,1
3122 Operátoři a obsluha výpočetní techniky	169	150,7	1,3	15,6	4,9	8,5
3123 Operátoři průmyslových robotů, nc strojů	79	151,9	6,3	18,4	8,4	6,1
3129 Ostatní technici ve výpočetní technice jinde neuvedeni	36	154,3	0,4	11,3	1,4	7,5
3133 Obsluha vysílacího a telekomunikačního zařízení	14	150,3	0,0	19,9	6,7	11,1
3134 Obsluha lékařských zařízení	32	159,9	6,3	14,9	6,4	7,9
3151 Kolaudační technici a technici protipožární ochrany	117	149,5	5,0	17,1	3,2	10,4
3152 Bezpečnostní tech.a tech. pro kontrolu zdravotní nezávad.	211	148,1	1,5	17,7	5,9	8,1
3160 Technici železničního provozu	862	148,9	6,2	15,3	3,3	10,0
3211 Technici a laboranti v oblasti biologie a v příbuz. oborech	87	157,0	3,9	13,6	3,4	7,7
3212 Technici v agronomii, v lesnictví a v zemědělství	198	157,6	0,2	13,2	3,8	8,5
3223 Dietetici a odborníci na výživu	15	154,2	0,8	13,7	5,3	8,0
3226 Rehabilitační a fyzioterapeutičtí pracovníci	80	143,1	0,5	21,7	8,0	11,9
3231 Ošetřovatelé, všeobecné zdravotní sestry	361	152,2	2,2	16,0	5,9	9,0
3232 Ženské sestry, porodní asistentky	52	154,2	1,9	15,1	5,2	9,7
3233 Sestry pro péči o dítě	69	151,2	2,3	18,3	5,6	9,9
3235 Sestry pro intenzivní péči	46	157,0	6,9	17,6	4,5	11,2
3342 Pedagogové v oblasti dalšího vzdělávání	15	135,9	0,1	25,6	10,0	9,2
3411 Zprostředkovatelé finanč. transakcí, obchodu s cen. papíry	97	156,7	2,1	19,4	7,6	10,7
3412 Pojišťovací agenti	126	154,9	0,7	17,8	6,1	9,0
3415 Obchodní cestující, prof. poradci v obchodě, obch.zástupci	228	155,2	0,3	13,1	2,5	8,6
3416 Nákupčí	417	151,1	0,5	15,3	4,0	8,3
3421 Obchodní agenti	505	148,6	0,7	16,8	4,9	8,4
3422 Odbytoví a přepravní agenti	627	149,2	0,5	17,4	5,4	9,2
3429 Ostatní obchodní agenti a makléři jinde neuvedeni	11	144,4	0,0	22,6	5,9	10,9
3431 Odborné sekretářky, sekretáři	210	151,3	0,7	15,6	3,5	8,7
3433 Prac. v oblasti účetnictví,fakturace,rozpočet., kalkulace	1 401	150,7	0,7	15,6	4,1	8,2
3434 Pracovníci v oblasti statistiky a matematiky	31	145,8	0,0	16,4	3,4	8,9

Revidované výsledky ke dni 10. 3. 2010

**Průměrná měsíční odpracovaná a neodpracovaná doba zaměstnanců
podle podskupin zaměstnání KZAM-R**

kraj: Ústecký

Podskupiny zaměstnání KZAM-R	Počet zaměstnanců přečtený podle eviden. měsíců	Odpracovaná doba		Neodpracovaná doba		
		celkem	z toho přesčas	celkem	z toho	
					nemoc	dovolená
		hod/měs	hod/měs	hod/měs	hod/měs	hod/měs
3435 Pracovníci v oblasti práce a mezd (kromě účetních)	110	148,3	0,6	15,4	3,6	7,9
3436 Referenti osobních oddělení	230	149,7	0,6	15,3	3,7	8,1
3439 Ostatní odborní administrativní pracovníci jinde neuvedení	607	150,9	0,5	15,8	4,7	8,6
3449 Ostatní celní a daňoví pracovníci a prac. v příb. oborech	44	157,2	0,0	15,9	4,7	8,0
3460 Sociální pracovníci	12	146,5	0,2	16,4	0,4	8,0
3471 Aranžéři, průmysloví a komerční návrháři, bytoví architekti	26	153,2	0,5	17,1	5,1	9,6
4112 Kancelářští pracovníci a obsluha zařiz. na zpracování textu	33	145,6	0,9	19,3	6,8	8,9
4113 Pracovníci přípravy dat výpočetní techniky	73	151,0	0,7	19,2	7,2	8,1
4115 Sekretářky, sekretáři	459	150,1	0,9	17,7	5,5	8,5
4121 Nižší účetní	214	155,6	0,6	14,8	4,2	9,1
4122 Nižší statistici	16	151,2	0,0	15,4	1,2	8,2
4123 Nižší finanční, daňoví úředníci a úředníci v příb. oborech	53	156,1	0,8	14,9	3,0	9,5
4131 Úředníci ve skladech	863	150,9	4,6	19,0	7,2	8,9
4132 Úředníci ve výrobě (např. výrobní plánovači)	178	152,2	5,6	18,3	7,5	6,6
4133 Úředníci v dopravě a v přepravě (dispečeri, kontr. apod.)	255	149,8	3,9	18,8	6,6	10,4
4141 Řadoví knihovníci, archiváři, evidenční pracovníci	50	147,9	0,4	17,6	5,8	8,1
4190 Ostatní nižší úředníci jinde neuvedení	117	153,0	0,7	14,5	3,4	8,3
4211 Pokladníci (v bankách, pojišťov., spořitelnách, na poště)	214	147,8	0,9	18,5	5,0	11,0
4212 Úředníci na přepážkách a směnárníci	781	138,0	1,6	22,5	8,6	10,6
4213 Pokladníci v obchodě, společném stravování apod.	860	143,6	1,1	24,5	13,4	9,2
4214 Prodavači vstupenek, jízdenek apod.	165	144,1	4,2	21,0	7,1	12,7
4221 Úředníci cestovních kancelářů	16	150,0	0,1	16,0	1,9	10,3
4222 Recepční	110	157,2	5,1	14,6	5,4	7,6
4223 Telefonisté	52	149,0	2,2	18,1	8,5	8,5
4224 Informátoři	352	143,3	0,4	28,8	9,6	13,2
5121 Pracovníci dohlížející nad obsluh. personálem, hospodyně	54	151,0	1,1	19,7	9,7	8,6
5122 Kuchaři	332	153,0	2,4	19,8	10,9	7,7
5123 Číšníci, servírky	145	150,0	3,4	20,8	10,7	8,2
5132 Pečovatelé a pomoc. ošetřovat. v zařiz.soc. péče, v nemoc.	140	148,3	0,7	19,6	8,9	9,9
5144 Maséři	42	136,0	1,0	27,4	14,2	10,7
5149 Ostatní pracovníci zajišťující osobní služby jinde neuved.	27	141,1	3,5	26,0	16,4	8,5
5161 Hasiči, požárníci	391	149,4	6,1	17,4	4,3	10,6
5169 Ostatní pracovníci ochrany a ostrahy jinde neuvedení	1 227	164,6	13,5	16,6	7,5	8,3
5211 Prodavači v obchodech	2 215	150,7	2,2	23,1	12,1	9,3
6113 Zahradníci a pěstitelé zahradních plodin a sazenic	92	173,9	18,1	12,3	4,4	5,5
6121 Chovatelé hospodářských zvířat (kromě drůbeže a včel)	20	162,1	7,2	21,6	9,0	9,9
6122 Chovatelé drůbeže	25	155,7	7,4	24,9	10,6	13,1
6141 Dělníci pro pěstění a ošetřování lesa	108	154,1	3,7	28,2	12,7	5,2
7116 Mechanici báňské záchranné služby	70	137,8	1,8	16,7	6,3	5,7
7121 Zedníci z tradičních materiálů (bambus, hlína atd.)	17	161,0	16,5	24,9	13,9	8,9
7122 Zedníci, kameníci, omítkáři	499	148,6	9,9	32,5	15,5	12,2
7123 Betonáři, děl.specializovaní na pokládání beton. povrchů	16	142,0	12,7	46,1	16,0	15,7
7124 Tesaři a truhláři	135	150,8	10,2	28,5	13,3	10,6
7125 Stavební montážníci	22	161,8	11,8	22,2	9,5	7,5

Revidované výsledky ke dni 10. 3. 2010

**Průměrná měsíční odpracovaná a neodpracovaná doba zaměstnanců
podle podskupin zaměstnání KZAM-R**

kraj: Ústecký

Podskupiny zaměstnání KZAM-R	Počet zaměstnanců přepracovaný podle eviden. měsíců	Odpracovaná doba		Neodpracovaná doba		
		celkem	z toho přesčas	celkem	z toho	
					nemoc	dovolená
		hod/měs	hod/měs	hod/měs	hod/měs	hod/měs
7127 Lešenáři	14	157,4	24,0	27,1	9,0	10,9
7129 Ostatní stavební děl. stav. výroby a prac. v ost. oborech	364	154,6	11,0	30,8	13,6	11,4
7131 Stavební pokrývači	14	134,1	5,7	41,6	25,8	14,9
7134 Izolatéři	29	149,5	9,8	29,2	14,0	11,7
7136 Instalatéři, potrubáři, stavební zámečníci, klempíři	465	149,9	5,4	20,7	8,9	8,4
7137 Stavební a provozní elektrikáři	66	148,7	4,4	23,2	10,8	8,5
7139 Ostatní dělníci zajišťující dokončovací stavební práce	32	156,1	9,2	23,3	6,0	13,6
7141 Malíři a tapetáři	15	130,5	1,3	33,4	20,9	9,8
7142 Lakýrníci a pracovníci v příbuzných oborech	75	152,5	9,8	22,8	10,3	7,9
7212 Svářeči, řezači plamenem a páječi	464	148,7	9,9	27,9	11,4	9,2
7213 Výrobci a opraváři výrobků a dílů z plechů	43	155,5	5,3	16,4	1,9	8,8
7214 Montéři kovových konstrukcí	352	151,7	12,1	24,3	10,7	3,7
7217 Montéři-kotláři	134	154,2	13,6	28,4	9,8	9,9
7221 Kováři, obsluha kovacích lisů, obsluha bucharů	119	151,4	5,2	19,0	8,9	5,4
7222 Nástrojaři, kovomodeláři, kovodělníci, zámečníci	4 116	147,4	5,7	20,7	8,1	8,1
7223 Seřizovači a obsluha obráběcích strojů	714	152,6	8,3	19,3	8,7	6,3
7224 Brusíči, leštiči a ostříči nástrojů	130	156,5	9,4	17,7	8,0	4,5
7231 Mechanici a opraváři motorových vozidel	468	150,3	4,5	21,0	8,0	8,5
7234 Mechanici a opraváři kolejových vozidel	586	142,9	3,6	21,7	7,0	11,1
7235 Mechanici obráběcích, zemědělských strojů a prům. zařiz.	531	158,2	11,5	16,9	6,4	6,9
7239 Ostatní mechanici a opraváři strojů a zařízení bez elektro	324	152,7	8,9	19,6	7,7	7,4
7241 Elektromech.a seřizovači různých typů elektrických zařiz.	1 660	150,1	5,4	17,7	5,7	8,0
7242 Mechanici, opraváři a seřizovači elektr. částí aut, letadel	135	146,7	3,6	19,8	4,4	11,9
7243 Mechanici, seřizovači, opraváři elektronických zařízení	314	150,2	4,9	17,8	4,7	9,7
7244 Telefonní a telegrafní mechanici, montéři a opraváři	80	144,6	1,7	18,4	6,0	10,5
7245 Montéři a opraváři rozhlasových a TV přijímačů,magnetof.	63	144,4	4,3	19,2	8,6	6,9
7246 Montéři a opraváři silnoproudých elektrických vedení	278	148,5	4,7	20,6	7,3	9,4
7247 Montéři a opraváři slaboproudých elektrických vedení	18	155,9	5,7	13,7	2,8	7,9
7311 Výrobci, mechanici a opraváři přesných přístrojů a zařízení	96	151,4	4,8	15,4	5,0	7,4
7321 Výrobci hrnčířského, porcelán. zboží, žáruvzdor. výrobků	699	150,8	8,6	24,6	13,9	8,0
7322 Dělníci při výrobě skla, sklářů vč. brusíků a leštičů	947	151,5	8,9	20,2	10,1	7,1
7324 Malíři skla a keramiky a pracovníci v příbuzných oborech	222	139,9	7,7	29,5	17,9	8,1
7341 Tiskaři, sazeči (kromě obsluhy tiskárenských strojů)	25	164,7	10,3	13,9	6,8	5,5
7411 Zpracovatelé masa, ryb vč. uzenářů a konzerv. masa a ryb	195	158,0	7,7	23,1	10,2	10,0
7412 Zpracovatelé pekárenských a cukrářských výrobků	443	162,9	15,4	23,1	12,8	8,0
7419 Ostatní zpracovatelé - výrobci potravinářských výrobků	70	150,0	4,3	20,4	8,5	10,3
7422 Uměleč. truhláři, řezbáři, výrobci a oprav.výrobků ze dřeva	32	158,4	9,6	21,9	7,0	8,0
7435 Modeláři a stříhači textilu, kůží a podobných materiálů	29	152,9	4,8	16,1	6,2	4,8
7436 Švadleny, vyšíváči a pracovníci v příbuzných oborech	208	144,6	1,9	20,6	7,9	5,5
7437 Čalouníci a pracovníci v příb. oborech (vč.autočalouníků)	103	141,6	1,9	29,2	15,8	6,9
7439 Ostatní dělníci při výrobě textilu, oděvů a výrobků z kůží	41	154,4	12,1	20,5	13,7	2,4
8111 Obsluha důlního zařízení a razicích štítů	1 216	140,2	1,0	19,9	6,7	8,8
8112 Obsluha zařízení pro úpravu rudných a nerudných surovin	844	140,5	2,9	22,6	8,9	10,0
8122 Obsluha zařízení ve slévárnách (taviči, slévači)	180	155,8	7,6	15,2	5,1	5,8

Revidované výsledky ke dni 10. 3. 2010

**Průměrná měsíční odpracovaná a neodpracovaná doba zaměstnanců
podle podskupin zaměstnání KZAM-R**

kraj: Ústecký

Podskupiny zaměstnání KZAM-R	Počet zaměstnanců přečtený podle eviden. měsíců	Odpracovaná doba		Neodpracovaná doba		
		celkem	z toho přesčas	celkem	z toho	
					nemoc	dovolená
		hod/měs	hod/měs	hod/měs	hod/měs	hod/měs
8123 Obsluha zařízení na tepelné zpracování kovů	209	149,4	7,8	22,6	11,3	5,4
8125 Obsluha zařízení na tváření kovů ve válcovnách	277	155,5	3,9	14,7	3,3	8,1
8131 Obsluha pecí na výrobu skla a keramiky	494	159,8	11,6	14,4	4,4	7,9
8139 Obsluha ostatních zařízení na výrobu skla a keramiky	500	149,4	5,9	22,2	10,4	9,2
8141 Obsluha pily a jiného zařízení na zpracování dřeva	88	143,5	1,9	28,7	15,6	8,2
8151 Obsluha drtičů, mlýnů a míchadel při chemické výrobě	107	146,6	9,3	24,3	8,3	14,5
8154 Obsluha chemických destilačních kolon a reaktorů	229	150,0	4,5	16,5	6,1	9,4
8155 Obsluha zařízení na zpracování ropy a zemního plynu	711	140,1	0,8	20,1	4,8	11,7
8159 Obsluha ostat. zařízení při chemické výrobě jinde neuved.	595	146,9	3,6	18,7	6,8	9,3
8161 Obsluha zařízení při výrobě a rozvodu elektřiny	1 076	146,0	2,6	17,0	5,3	9,5
8162 Obsluha parních turbín, ohřivačů a motorů	195	152,6	6,6	15,8	4,3	9,3
8163 Obsluha zařízení při úpravě, čištění a rozvodu vody	756	146,9	4,1	18,5	7,4	9,0
8171 Obsluha automatických nebo poloaut. montážních linek	323	151,5	4,1	17,9	9,7	6,5
8172 Obsluha průmyslových robotů	380	153,9	4,6	14,1	6,2	3,9
8180 Obsluha strojů a zařízení pro práce na železničním svršku	165	150,2	10,3	28,0	10,8	13,7
8211 Obsluha automat. nebo poloaut. obráb.strojů (kromě 722)	727	151,2	7,5	19,4	8,2	6,1
8212 Obsluha strojů na výrobu maltovin, vápna, cementu	29	162,6	11,2	14,6	2,0	9,5
8223 Obsluha strojů při konečné úpravě ochranných povlaků	48	137,2	2,0	27,4	12,1	10,8
8231 Obsluha strojů na výrobu pryžových výrobků (např. obuvi)	148	139,8	5,7	26,1	12,7	8,2
8232 Obsluha strojů na výrobu plast. výrobků (vč. laminování)	87	151,6	4,7	15,0	5,1	6,6
8251 Obsluha tiskárenských strojů	89	165,0	17,3	21,9	13,0	8,1
8253 Obsluha strojů na výrobu předm. z lepenky (vč.kartonáže)	46	154,1	8,0	17,4	5,8	8,3
8261 Obsluha strojů na úpravu vláken, dopřádání a navíj. příže	949	146,0	6,9	23,1	9,0	10,8
8262 Obsluha tkacích a pletacích strojů	270	152,4	7,4	18,3	7,4	4,4
8263 Obsluha šicích a vyšívacích strojů	291	143,9	7,3	26,1	13,2	5,1
8264 Obsluha strojů na bělení, barvení, čištění, praní, žehlení	100	137,2	5,9	31,1	21,2	2,3
8269 Obsluha ost.strojů na výrobu textilních, kožešin. výrobků	192	147,7	6,7	21,3	9,9	5,9
8271 Obsluha strojů na zpracování a konzervování masa a ryb	331	144,8	8,4	28,3	14,3	8,6
8273 Obsluha strojů na mletí zrn a koření	17	174,2	23,4	18,9	7,6	8,9
8281 Montážní dělníci montující mechanická zařízení (stroje)	327	144,1	3,8	24,7	11,6	6,5
8282 Montážní dělníci montující elektrická zařízení	722	152,0	5,8	17,7	11,0	5,0
8283 Montážní dělníci montující elektronická zařízení	1 096	146,7	8,1	26,0	14,0	4,8
8284 Montážní dělníci montující výrobky z kovů, pryže a plastů	72	152,7	7,0	22,3	13,2	3,2
8287 Montážní dělníci montující výrobky z kombinovaných mat.	315	163,1	12,4	20,7	8,3	6,6
8290 Obsluha jin.stacionárních zařízení a ost. montážní dělníci	743	144,8	5,6	24,8	11,6	7,0
8311 Strojvedoucí	910	147,5	9,4	19,1	4,1	10,8
8312 Řidiči kolejových motorových vozíků a drezín	13	150,5	2,6	14,0	5,6	5,6
8313 Dělníci zabezpeč. sestavování vlaků (brzdaři, výhybkáři)	1 039	145,3	8,0	19,8	7,3	10,7
8314 Dělníci zabezpečující jízdu vlaků v mezistaničních úsecích	347	144,6	6,1	21,2	8,4	10,8
8321 Řidiči osobních a malých dodávkov. automobilů, taxikáři	182	157,0	6,9	15,6	5,5	8,0
8322 Řidiči sanitních a rzp vozů	34	168,5	16,2	14,0	5,6	7,9
8323 Řidiči autobusů, trolejbusů a tramvají	1 375	167,7	20,3	24,2	9,3	12,1
8324 Řidiči nákladních automobilů a tahačů	1 532	158,7	12,0	20,7	7,8	9,6
8326 Řidiči speciálních vozidel	298	154,6	9,2	17,5	6,2	7,7

Revidované výsledky ke dni 10. 3. 2010

**Průměrná měsíční odpracovaná a neodpracovaná doba zaměstnanců
podle podskupin zaměstnání KZAM-R**

kraj: Ústecký

Podskupiny zaměstnání KZAM-R	Počet zaměstnanců přepočtený podle eviden. měsíců	Odpracovaná doba		Neodpracovaná doba		
		celkem	z toho přesčas	celkem	z toho	
					nemoc	dovolená
		hod/měs	hod/měs	hod/měs	hod/měs	hod/měs
8331 Obsluha zemědělských a lesních strojů	81	148,3	7,5	30,0	11,5	10,8
8332 Obsluha zemních a příbuzných strojů	1 247	148,1	6,1	20,1	7,0	8,5
8333 Obsluha jeřábů, zdvihacích a podob. manipulačních zařiz.	233	142,8	5,3	23,3	11,0	8,9
8334 Obsluha vysokozdvihných a ostatních motorových vozíků	727	149,7	6,3	20,1	8,7	9,2
9132 Pomocníci a uklízeči v kancelář., hotel., nemocnicích ap.	1 146	148,2	3,2	22,6	12,3	7,6
9141 Domovníci, správci domu	83	144,3	1,2	20,9	9,8	7,0
9152 Vrátní, hlídači, uváděči a šatnářky	268	153,4	6,9	19,2	9,4	7,7
9161 Sběrači odpadků, popeláři	116	158,7	8,1	18,6	8,9	9,0
9162 Metaři, čističi záchodků, žump, kanálů a podob. zařízení	68	144,1	2,6	20,3	5,1	11,2
9169 Ostatní pracovníci v příbuzných oborech jinde neuvedení	23	164,3	10,9	14,9	6,1	5,9
9311 Pomocní a nekvalifikovaní dělníci v dolech a lomech	360	140,6	2,9	22,7	9,2	9,8
9312 Pomocní a nekvalifik. dělníci na stavbách a údržbě silnic	132	139,3	4,1	28,6	14,5	9,9
9314 Figuranti v zeměměřičství, při geodet.a kartograf. pracích	32	140,7	0,1	19,3	6,7	7,5
9321 Pomocní a nekvalifikovaní montážní a manipulační dělníci	1 080	146,1	6,2	23,8	12,2	7,4
9322 Ruční baliči a pytlovači	195	149,5	5,2	19,8	10,0	6,8
9323 Dělníci nádvorní skupiny (pomocní montéři)	252	143,1	1,9	22,8	9,6	8,8
9333 Vazači a nosiči břemen, přístavní dělníci (dokaři)	115	149,9	8,3	23,8	10,0	9,6
9339 Pomocní a nekvalif. prac. v dopr., ve skladech, v telekom.	1 142	146,4	3,4	21,6	9,5	9,0



Dodatek

Technický popis šetření

Dodatek – Technický popis šetření

Technický popis šetření přibližuje metodické postupy používané při zpracování podnikatelské sféry Regionální statistiky ceny práce (RSCP-PS). Popis je rozdělen do pěti kapitol: metoda výběru ekonomických subjektů, vstupní údaje, nejdůležitější sledované veličiny, dopočtové metody a definice vybraných pojmů.

1. Metoda výběru ekonomických subjektů

Kapitola popisuje základní soubor šetření, strukturu výběrového souboru a postup při výběru ekonomických subjektů (ES).

1.1. Základní soubor

Základním souborem RSCP-PS jsou aktivní ekonomické subjekty z registru ekonomických subjektů Českého statistického úřadu (ČSÚ), které mají 10 a více zaměstnanců a přísluší do podnikatelské sféry a do institucionálních sektorů nefinančních podniků, finančních institucí nebo vládních institucí. Ekonomické subjekty, které přísluší do podnikatelské sféry, odměňují podle zákona č. 1/1992 Sb. o mzdě, odměně za pracovní pohotovost a o průměrném výdělku. Způsob odměňování se zjišťuje pomocí registru „Automatizovaného rozpočtového informačního systému“ (ARIS), který je spravován Ministerstvem financí. Registr ekonomických subjektů (RES) je detailně popsán na internetových stránkách ČSÚ (www.czso.cz).

1.2. Struktura výběrového souboru

Statistické šetření RSCP-PS za 1. – 2. čtvrtletí 2006 zahrnuje 3155 ekonomických subjektů, které reprezentují přibližně 1199 tisíc zaměstnanců. Strukturu výběrového souboru RSCP-PS bez non-response (dále jen výběrový soubor) ukazují z různých pohledů pro 1. – 2. čtvrtletí 2006 následující tabulky.

Výběrový soubor RSCP podnikatelské sféry			
	RSCP-PS Celkem	RSCP-PS – kraj Ústecký	
		se sídlem v kraji	se sídlem mimo kraj
Počet ekonomických subjektů	3155	203	162
Počet zaměstnanců	1199 tisíc	61 tisíc	25 tisíc

Tabulka 1

Odvětвовá skladba výběrového souboru RSCP-PS – kraj Ústecký			
Kód CZ-NACE		Počet ekonomických subjektů	
		se sídlem v kraji	se sídlem mimo kraj
A	Zemědělství, lesnictví a rybnářství	10	2
B	Těžba a dobývání	6	3
C	Zpracovatelský průmysl	94	32
D	Výroba a rozvod elektřiny, plynu, tepla	4	3
E	Zásobování vodou, činnosti související s odpady	9	3
F	Stavebnictví	22	6
G	Obchod, opravy motorových vozidel	17	40
H	Doprava a skladování	11	7
I	Ubytování, stravování a pohostinství	3	3
J	Informační a komunikační činnosti		10
K	Peněžnictví a pojišřovnictví	1	29
L	Činnosti v oblasti nemovitostí	4	1
M	Profesní, vědecké a technické činnosti	8	2
N	Administrativní a podpůrné činnosti	4	12
O	Veřejná správa, obrana, sociální zabezpečení		5
P	Vzdělávání	2	1
Q	Zdravotní a sociální péče	6	1
R	Kulturní, zábavní a rekreační činnosti		2
S	Ostatní činnosti	2	

Tabulka 2

1.3. Výběr

Výběr ekonomických subjektů v RSCP-PS lze charakterizovat jako jednostupňový stratifikovaný výběr. Výběrovými jednotkami jsou ekonomické subjekty, na které se v případě vybrání vztahuje zpravodajská povinnost. Statistickými jednotkami jsou zaměstnanci, kteří jsou nositeli sledovaných statistických znaků. Základní soubor (ZS) je rozdělen do oblastí (strat) podle:

- regionů (krajů),
- velikostních kategorií,
- odvětvových skupin.

Regionem se z hlediska výběru jednotek rozumí kraj ve smyslu ústavního zákona č. 347/1997 Sb. v platném znění. Ke stratifikaci výběrové opory jsou použity tři velikostní kategorie ekonomických subjektů uvedené v tabulce 3 – Velikostní kategorie pro výběr. Stratifikační třídění obsahuje dvanáct odvětvových skupin z vybraných institucionálních sektorů podnikatelské sféry.

Vymezení strat je provedeno na základě podobnosti v charakteru ekonomické činnosti a podobnosti v zaměstnanecké struktuře.

V jednotlivých oblastech ZS, vzniklých jeho rozdělením dle příslušných stratifikačních kritérií, je vybrán stanovený podíl ekonomických subjektů. Největší subjekty s 1000 a více zaměstnanci jsou zařazeny do šetření všechny (výběr s pravděpodobností rovnou 1), u ekonomických subjektů s 250 až 999 zaměstnanci se postupně navyšuje výběrový podíl tak, aby od roku 2007 činil 100%. Menší subjekty s 10 až 249 zaměstnanci jsou vybírány v jednotlivých stratech systematickým náhodným výběrem s nestejnými pravděpodobnostmi bez vracení. Pravděpodobnosti výběru se liší podle velikosti subjektu a jejich výše je určena výběrovým podílem uvedeným v tabulce 3. Výběrový soubor ekonomických subjektů s 10 až 249 zaměstnanci se obměňuje metodou rotujícího panelu s periodou rotace devět let, tzn. k plné obměně dojde za devět let.

Velikostní kategorie pro výběr		
Kategorie	Počet zaměstnanců	Výběrový podíl [%]
1	10 až 49	4,5
2	50 až 249	15
3	250 až 999	80
4	1000 a více	100

Tabulka 3

2. Vstupní údaje

Kapitola popisuje sběr dat do šetření RSCP-PS, nejdůležitější vstupní údaje a používané klasifikace a číselníky.

2.1. Sběr dat

Ekonomické subjekty, na které se vztahuje zpravodajská povinnost, vykazují do statistického šetření RSCP-PS údaje o všech zaměstnancích v pracovním poměru. Vybraná zpravodajská jednotka předává data na Ministerstvo práce a sociálních věcí, které je orgánem vykonávajícím státní statistickou službu. Termínem pro předání dat od respondenta je konec měsíce následujícího po skončení sledovaného období.

Předávaná data mají formu databázových souborů a obsahují informace o zaměstnavateli a zaměstnancích. U více než 90 % respondentů je zdrojem dat pro šetření mzdový a personální systém. Datové soubory jsou předávány ve více než 90 % případů elektronickou poštou, zbylá část respondentů posílá data na disketě, případně na papírových formulářích.

Pro kontrolu a opravu dat, připravených mzdovým a personálním systémem respondenta, případně pro pořízení vstupních dat, je určen "Pořizovací program ISPV 2006", který se musí před použitím nainstalovat na lokální disk.

Poživovací program řeší i zabezpečení dat při přenosu od respondenta ke zpracovateli. Používá přitom hybridní šifrování s veřejným a privátním klíčem. Veřejný klíč je součástí instalace pořizovacího programu, privátní klíč je uložen na interním serveru zpracovatele. Zašifrovaná data se ukládají do souboru s formátem S/MIME verze 3.

2.2. Nejdůležitější vstupní údaje

Šetření RSCP-PS se čtvrtletní periodicitou monitoruje výdělkovou úroveň a odpracovanou dobu jednotlivých zaměstnání podle klasifikace KZAM-R v České republice.

Hodinový výdělek je přímo zjišťovaný údaj, který je definován jako průměrný hrubý hodinový výdělek zaměstnance v posledním čtvrtletí sledovaného období (§ 17 zákona č. 1/1992 Sb.). Jedná se o podíl hrubé mzdy a odpracované doby za rozhodné čtvrtletí. Hodinový výdělek je krátkodobým indikátorem výdělkové úrovně.

Hrubá měsíční mzda, vypočtená z hrubé mzdy za sledované období, je druhým indikátorem, který ukazuje výdělkovou úroveň. Hrubá mzda je součtem mzdy za práci, náhrad mzdy a odměn za pracovní pohotovost, které jsou přímo sbíranými položkami. Mzda je definována jako mzda za práci podle § 4 zákona č. 1/1992 Sb., o mzdě, odměně za pracovní pohotovost a průměrném výdělku ve znění pozdějších předpisů. Šetření RSCP-PS sleduje i strukturu hrubé měsíční mzdy, tj. prémie a odměny, příplatky za přesčas, ostatní příplatky, náhrady a odměny za pracovní pohotovost. Hrubá měsíční mzda a její složky se vztahují k celému sledovanému období, které zahrnuje dobu od počátku roku do konce čtvrtletí, za které se šetření provádí.

Šetření RSCP-PS dále sleduje pracovní dobu zaměstnanců. Vstupní věta o zaměstnanci obsahuje odpracovanou dobu od počátku roku a z ní počet přesčasových hodin. Odpracovaná doba u zaměstnanců odměňovaných měsíční mzdou nezahrnuje dobu svátků v jinak pracovních dnech. Věta dále obsahuje celkovou neodpracovanou dobu od počátku roku, z ní počet hodin nemoci a dovolené.

2.3. Klasifikace a číselníky

RSCP-PS používá standardní statistické klasifikace a číselníky (podrobněji popsané na www.czso.cz). Použití platných statistických klasifikací je závazné jak pro orgán vykonávající státní statistickou službu, tak pro zpravodajské jednotky, které poskytují údaje pro statistické zjišťování. Proto i RSCP-PS používá následující klasifikace a číselníky:

KZAM-R **Klasifikace zaměstnání**; vydáno sdělením ČSÚ č. 492/2003 Sb. ze dne 18. prosince 2003 o vydání rozšířené Klasifikace zaměstnání KZAM-R.

- CZ-ICSE **Klasifikace postavení v zaměstnání;** vydáno sdělením ČSÚ č. 494/2003 Sb. ze dne 18. prosince 2003 o vydání Klasifikace postavení v zaměstnání.
- KKOV **Klasifikace kmenových oborů vzdělání;** vydáno sdělením ČSÚ č. 320/2003 Sb. ze dne 9. září 2003 o zavedení Klasifikace kmenových oborů vzdělání. Poslední aktualizace byla provedena k 1. září 2006 sdělením ČSÚ č. 391/2006 Sb. ze dne 20. července 2006 o aktualizaci Klasifikace kmenových oborů vzdělání.
- CZ-NUTS **Klasifikace územních statistických jednotek;** vydáno sdělením ČSÚ č. 490/2003 Sb. ze dne 18. prosince 2003 o vydání Klasifikace územních statistických jednotek. Poslední aktualizace byla provedena k 1. květnu 2004 sdělením ČSÚ č. 228/2004 Sb. ze dne 14. dubna 2004 o aktualizaci Klasifikace územních statistických jednotek.
- CZ-NACE ¹ **Klasifikace ekonomických činností (CZ-NACE);** vydáno sdělením ČSÚ č. 244/2007 Sb. ze dne 18. září 2007 o zavedení Klasifikace ekonomických činností.
- CZ-GEONOM **Klasifikace zemí;** vydáno sdělením ČSÚ č. 487/2003 Sb. ze dne 18. prosince 2003 o vydání Klasifikace zemí. Poslední aktualizace byla provedena k 1. červenci 2005 sdělením ČSÚ č. 243/2005 Sb. ze dne 9. června 2005 o aktualizaci Klasifikace zemí.

¹ Revidovaná výsledková publikace využívá z důvodu srovnání s novějšími výsledky klasifikaci CZ-NACE (původní verze využívala klasifikaci OKEČ).

3. Nejdůležitější sledované veličiny

Kapitola popisuje nejdůležitější sledované veličiny, algoritmy jejich výpočtu a kritéria pro zahrnutí zaměstnanců do dalších výpočtů.

3.1. Hodinový výdělek

Hodinový výdělek je přímo zjišťovaná veličina. Do výpočtu charakteristik hodinového výdělku jsou zařazeni zaměstnanci, kteří byli v evidenčním stavu v posledním dnu sledovaného období.

3.2. Hrubá měsíční mzda

Hrubá měsíční mzda se vztahuje k celému sledovanému období, tedy k 1. čtvrtletí, k 1. - 2. čtvrtletí, k 1. - 3. čtvrtletí, nebo k 1. - 4. čtvrtletí. Na rozdíl od hodinového výdělku musí být hrubá měsíční mzda vypočtena z dalších přímo zjišťovaných mzdových položek a nemzdových plnění.

Hrubá mzda je v RSCP-PS definována jako součet mzdy za práci, náhrady mzdy a odměny za pracovní pohotovost. Hrubá měsíční mzda zaměstnance se vypočte podle vzorce:

$$\text{HMM} = \frac{\text{MZDA} + \text{NAHRADY} + \text{POHOTOV}}{\text{MESPLAC}_{\text{prep}}}$$

kde :

HMM	je hrubá měsíční mzda zaměstnance,
MZDA	je mzda za práci zaměstnance v kumulaci za sledované období (vstupní položka věty o zaměstnanci),
NAHRADY	jsou náhrady mzdy zaměstnance v kumulaci za sledované období (vstupní položka věty o zaměstnanci),
POHOTOV	je odměna za pracovní pohotovost zaměstnance v kumulaci za sledované období (vstupní položka věty o zaměstnanci),
MESPLAC _{prep}	je počet přepočtených placených měsíců zaměstnance, tj. počet měsíců, odpovídajících součtu odpracované doby a doby, po kterou pobíral náhrady mzdy.

Počet přepočtených placených měsíců MESPLAC_{prep} je roven počtu kalendářních měsíců v případě, že zaměstnanec s plným pracovním úvazkem po celé sledované období pracoval nebo pobíral náhrady mzdy. Pokud zaměstnanec byl v evidenčním stavu kratší dobu než sledované období, bude jeho počet placených měsíců zkrácen poměrem počtu pracovních dnů v evidenčním stavu a ve sledovaném období. Podobně se počet placených měsíců zkrátí, pokud zaměstnanec měl jinou absenci než absenci s náhradou mzdy (např. nemoc), případně měl sjednán kratší pracovní úvazek.

Hrubá měsíční mzda za určitou skupinu zaměstnanců je vážená charakteristika, v níž hrubá měsíční mzda určitého zaměstnance má váhu, odpovídající počtu jeho placených měsíců za sledované období (tzv. váha placené doby). Tento způsob výpočtu umožňuje korektní srovnání mzdové úrovně jednotlivých zaměstnání a srovnávání v čase.

Sestavy s hrubou měsíční mzdou, diferenciací a strukturou hrubé mzdy obsahují také měsíční placenou dobu. Tento údaj ukazuje počet placených hodin (odpracovaná doba a doba náhrad) za placený měsíc a je v souladu s výpočtem hrubé měsíční mzdy.

Pro zahrnutí zaměstnance do výpočtů hrubé měsíční mzdy se uplatňují následující kritéria:

- přepočtený počet placených měsíců zaměstnance je alespoň jeden měsíc,
- stanovená týdenní pracovní doba na dané pracovní místo je alespoň 30 hodin (dle doporučení Eurostatu).

3.3. Měsíční odpracovaná a neodpracovaná doba

Měsíční odpracovaná (resp. neodpracovaná) doba se stejně jako hrubá měsíční mzda vztahuje k celému sledovanému období tj. k 1. čtvrtletí, k 1. - 2. čtvrtletí, k 1. - 3. čtvrtletí, nebo k 1. - 4. čtvrtletí.

Měsíční odpracovaná doba zaměstnance se vypočte podle vzorce:

$$\text{ODPRACD}_{\text{mes}} = \frac{\text{ODPRACD}}{\text{MESEVID}_{\text{prep}}}$$

kde :

- ODPRACD_{mes} je měsíční odpracovaná doba zaměstnance,
 ODPACD je odpracovaná doba zaměstnance v kumulaci za sledované období (vstupní položka věty o zaměstnanci),
 MESEVID_{prep} je počet přepočtených evidenčních měsíců zaměstnance, tj. počet měsíců, odpovídajících délce pracovního úvazku a délce pracovního poměru ve sledovaném období.

Počet přepočtených evidenčních měsíců MESEVID_{prep} je roven počtu kalendářních měsíců v případě, že zaměstnanec s plným pracovním úvazkem po celé sledované období byl v pracovním poměru a nebyl na mateřské či rodičovské dovolené. Pokud zaměstnanec byl v evidenčním stavu kratší dobu, než sledované období, bude jeho počet evidenčních měsíců zkrácen poměrem počtu pracovních dnů v evidenčním stavu a ve sledovaném období. Podobně se počet evidenčních měsíců zkrátí, pokud zaměstnanec měl sjednán kratší pracovní úvazek.

Měsíční odpracovaná doba za určitou skupinu zaměstnanců je vážená charakteristika, v níž měsíční odpracovaná doba určitého zaměstnance má váhu, odpovídající počtu jeho evidenčních měsíců ve sledovaném období (tzv. váha

evidenční doby). Pro zahrnutí zaměstnance do výpočtů měsíční odpracované doby se uplatňují stejná kritéria jako u hrubé měsíční mzdy.

Obdobně jako odpracovaná doba se počítají měsíční neodpracovaná doba a také průměrné měsíční údaje o přesčasu, dovolené a nemoci.

4. Dopočtové metody

Kapitola dopočtové metody obsahuje řešení neodpovědí a popis metody vážení, hodnocení kvality odhadů a přehled publikovaných tabulek podle použitých vah.

4.1. Řešení neodpovědí a metoda vážení

Problém neodpovědí (tzv. non-response) či z dalších důvodů nepoužitelných dat od vybraného ekonomického subjektu je v RSCP-PS řešen metodou historické imputace a metodou upravující podnikové váhy respondentům.

Metoda vážení, používaná v RSCP-PS, umožňuje získat z dat výběrového souboru odhady charakteristik (parametrů) základního souboru. Odhady charakteristik zaměstnanecké populace základního souboru RSCP-PS jsou publikovány ve všech tabulkách s výjimkou tabulek s tříděním podle jednotlivých zaměstnání. Základem podnikových vah jsou váhové koeficienty, které vycházejí z pravděpodobnosti výběru každého ekonomického subjektu. Po úpravě vah z důvodu non-response se získají konečné podnikové váhy pomocí dopočtu na aktuální počet ES v základním souboru v rámci jednotlivých vážících strat. Podnikové váhy zvyšují při výpočtech odhadů význam dat ekonomických subjektů s relativně malým zastoupením ve výběrovém souboru. Relativně nejméně zastoupené jsou ve výběrovém souboru RSCP-PS ekonomické subjekty s 10-49 zaměstnanci, a proto mají největší váhy při výpočtech odhadů.

Výpočet váhy jednotlivých zaměstnanců je závislý na typu tabulky a také na typu publikovaného ukazatele. Přehled všech publikovaných tabulek s uvedením použitých vah je uveden v oddíle 4.3. Váha zaměstnance je součinem vah používaných v daném typu tabulkové sestavy.

Tabulky s tříděním podle podskupin zaměstnání KZAM-R (PS-V5, PS-M5 a PS-T5) obsahují charakteristiky výběrového souboru. Při interpretaci výsledků je nutno mít na zřeteli, že charakteristiky výběrového souboru nelze automaticky pokládat za odhady platné pro celou zaměstnaneckou populaci. Výběrové charakteristiky jsou ovlivněny větším relativním zastoupením velkých ekonomických subjektů ve výběrovém souboru RSCP-PS.

4.2. Kvalita odhadů

Odhadované charakteristiky podléhají dvěma typům chyb – výběrovým chybám a nevýběrovým chybám. Výběrové chyby jsou způsobeny faktorem náhody při pravděpodobnostním výběru RSCP-PS. Hodnoty výběrových chyb není možné z výběrového souboru RSCP-PS dostatečně přesně kvantifikovat, nicméně používaná stratifikace výrazně snižuje jejich výši. Nevýběrové chyby bývají způsobeny především špatnou kvalitou dat předávaných respondenty (neúplné a chybné údaje) a jejich vliv je snižován několikastupňovými kontrolními mechanismy a častými kontakty zpracovatele šetření s respondenty.

4.3. Přehled publikovaných tabulek podle použitých vah

Hodinový výdělek				
Tabulka	Třídící kritérium	Podniková váha	Váha placené doby	Váha evidenční doby
PS-V0	Celý kraj	X		
PS-V1	HL. třídy zaměstnání KZAM-R	X		
PS-V2	Věkové kategorie	X		
PS-V4	Vzdělání	X		
PS-V5	Podskupiny zaměstnání KZAM-R			
PS-V6	Kategorie zaměstnání	X		
PS-V8	Pohlaví	X		

Tabulka 4

Hrubá měsíční mzda				
Tabulka	Třídící kritérium	Podniková váha	Váha placené doby	Váha evidenční doby
PS-M0	Celý kraj	X	X	
PS-M1	HL. třídy zaměstnání KZAM-R	X	X	
PS-M5	Podskupiny zaměstnání KZAM-R		X	

Tabulka 5

Odpracovaná a neodpracovaná doba				
Tabulka	Třídící kritérium	Podniková váha	Váha placené doby	Váha evidenční doby
PS-T5	Podskupiny zaměstnání KZAM-R			X

Tabulka 6

5. Definice vybraných pojmů

Ekonomický subjekt	Ekonomický subjekt je právnický subjekt nebo fyzická osoba s postavením podnikatele, zapsaná do registru ekonomických subjektů ČSÚ. Každému ekonomickému subjektu se přiděluje identifikační číslo (IČ).
Organizační jednotka	Z hlediska mzdové statistiky RSCP se dělí ekonomické subjekty na organizační jednotky podle okresu, ve kterém jejich zaměstnanci působí. Organizační jednotku tvoří všichni zaměstnanci ekonomického subjektu, kteří působí ve stejném okrese.
Zpravodajská jednotka	Zpravodajskou jednotkou je právnická osoba, organizační složka státu nebo fyzická osoba, od níž se požaduje poskytnutí údajů ve statistickém zjišťování podle zákona č. 89/1995 Sb., o státní statistické službě, ve znění pozdějších předpisů.
Sledované období	Sledované období je období od začátku roku do konce čtvrtletí, za které se provádí výběrové statistické zjišťování.
Podnikatelská sféra	Do podnikatelské sféry patří subjekty, které odměňují podle zákona č. 1/1992 Sb., o mzdě, odměně za pracovní pohotovost a o průměrném výdělku ve znění pozdějších předpisů.
Nepodnikatelská sféra	Do nepodnikatelské sféry patří organizace, které odměňují podle zákona č. 143/1992 Sb., o platu a odměně za pracovní pohotovost v rozpočtových a některých dalších organizacích a orgánech ve znění pozdějších předpisů.
Základní soubor	Základním souborem RSCP-PS jsou aktivní ekonomické subjekty podnikatelské sféry z registru ekonomických subjektů ČSÚ, které mají 10 a více zaměstnanců a přísluší do institucionálních sektorů nefinanční podniky, finanční instituce nebo vládní instituce.