



# Regionální statistika ceny práce

I. čtvrtletí 2006  
Podnikatelská sféra  
**Vysočina**

Revidované výsledky ke dni 10. 3. 2010

## **Copyright - MPSV ČR**

Publikace ani její část nesmí být kopírována, rozšiřována a zařazována do informačních systémů v jakékoliv formě (elektronické, mechanické, optické, magnetické aj.) bez písemného souhlasu

**Ministerstva práce a sociálních věcí**

**Zpracovatel: TREXIMA, spol. s r.o., tř. T. Bati 299, 764 21 Zlín - Louky**

## O b s a h :

<b>Úvod</b> .....	7
-------------------	---

**Výsledková část podnikatelská sféra**

Základní metodické přístupy .....	11
Popis publikovaných tabulek .....	12

**Hodinový výdělek**

PS-V0	Hodinový výdělek v podnikatelské sféře .....	13
PS-V1	Hodinový výdělek podle hlavních tříd zaměstnání KZAM-R .....	14
PS-V2	Hodinový výdělek podle věkových kategorií .....	15
PS-V4	Hodinový výdělek podle vzdělání .....	15
PS-V5	Hodinový výdělek podle podskupin zaměstnání KZAM-R.....	16
PS-V6	Hodinový výdělek podle kategorií zaměstnání .....	21
PS-V8	Hodinový výdělek podle pohlaví .....	21

**Hrubá měsíční mzda**

PS-M0	Hrubá měsíční mzda a její složky, diferenciacce, placená doba v podnikatelské sféře .....	23
PS-M1	Hrubá měsíční mzda a její složky, diferenciacce, placená doba podle hlavních tříd zaměstnání KZAM-R.....	24
PS-M5	Hrubá měsíční mzda a její složky, diferenciacce, placená doba podle podskupin zaměstnání KZAM-R.....	26

**Měsíční odpracovaná a neodpracovaná doba**

PS-T5	Průměrná měsíční odpracovaná a neodpracovaná doba podle podskupin zaměstnání KZAM-R .....	36
-------	--	----

**Dodatek – technický popis šetření**

1. Metoda výběru ekonomických subjektů .....	43
1.1 Základní soubor .....	43
1.2 Struktura výběrového souboru .....	43
1.3 Výběr .....	44
2. Vstupní údaje .....	45
2.1 Sběr dat .....	45
2.2 Nejdůležitější vstupní údaje .....	46
2.3 Klasifikace a číselníky .....	46
3. Nejdůležitější sledované veličiny .....	48
3.1 Hodinový výdělek .....	48

3.2 Hrubá měsíční mzda .....	48
3.3 Měsíční odpracovaná a neodpracovaná doba .....	49
4. Dopočtové metody .....	50
4.1 Řešení neodpovědí a metoda vážení .....	50
4.2 Kvalita odhadů .....	51
4.3 Přehled publikovaných tabulek podle použitých vah .....	51
5. Definice vybraných pojmů .....	52



# Úvod



## Úvod

Regionální statistika ceny práce (RSCP) je systém pravidelného monitorování výdělkové úrovně a pracovní doby zaměstnanců v jednotlivých krajích České republiky formou statistického šetření. Sledovanými ukazateli výdělkové úrovně jsou hodinový výdělek a hrubá měsíční mzda (plat). Šetření metodicky vychází a je obsahově harmonizováno se strukturálním šetřením EU „Structure of Earnings Survey“, viz nařízení komise (ES) č. 1916/2000 ve znění pozdějších předpisů.

Šetření je pod názvem „Čtvrtletní šetření o ceně práce“ zařazeno do programu statistických zjišťování, vyhlášených Českým statistickým úřadem (ČSÚ) ve sbírce zákonů pro příslušný kalendářní rok (viz příloha Vyhlášky č. 421/2005 Sb., částka 145, kterou se stanoví Program statistických zjišťování na rok 2006) a pro vybrané ekonomické subjekty je povinné. Šetření provádí pracoviště státní statistické služby Ministerstva práce a sociálních věcí (MPSV). Průběh a vývoj šetření řídí komise, složená ze zástupců MPSV, ČSÚ, Ministerstva financí, České národní banky, CERGE-EI, VŠE v Praze, Českomoravské konfederace odborových svazů, Svazu průmyslu a dopravy ČR. Zpracovatelem RSCP je TREXIMA, spol. s r.o. ([www.trexima.cz](http://www.trexima.cz)).

Nejdůležitějším kritériem pro členění výsledků RSCP je příslušnost šetřeného ekonomického subjektu k podnikatelské, nebo nepodnikatelské sféře. V podnikatelské sféře probíhá šetření se čtvrtletní periodou a ve sféře nepodnikatelské je prováděno s periodou pololetní. Zdrojem dat pro nepodnikatelskou sféru je Informační systém o platech, který je spravován Ministerstvem financí. Za každou sféru jsou vydávány samostatné výsledkové publikace.

Výsledkové publikace jednotlivých krajů jsou uloženy na stránkách <http://portal.mpsv.cz> v sekci *Zaměstnanost*, v podsekci *Statistiky* pod odkazem *Statistika výdělků*.

Důkladný popis šetření, včetně všech výsledkových publikací, poskytuje také portál [www.ispv.cz](http://www.ispv.cz). Slouží především jako podpora respondentům, kteří zde naleznou všechny potřebné informace a podpůrné nástroje pro zasílání dat. Portál je využíván také k uveřejňování odborných studií a článků, které jako zdroj informací uvádí šetření ISPV a RSCP.

Ministerstvo práce a sociálních věcí děkuje všem respondentům šetření za přípravu vstupních dat pro šetření. Svědomitý přístup respondentů a dodržování termínů pro předání dat umožňují pravidelně uveřejňovat tuto publikaci.







# Výsledková část

Podnikatelská sféra



## Výsledková část podnikatelská sféra

### Základní metodické přístupy

Tato publikace přináší charakteristiky hodinového výdělku, hrubé měsíční mzdy a pracovní doby získané za podnikatelskou sféru šetření RSCP (RSCP-PS). V RSCP se zařazují do podnikatelské sféry ekonomické subjekty, které odměňují podle zákona č. 1/1992 Sb. o mzdě, odměně za pracovní pohotovost a o průměrném výdělku.

Primárním výsledkem RSCP jsou statistiky výdělkové úrovně jednotlivých zaměstnání (v klasifikaci KZAM-R), dalším produktem jsou odhady výdělkových parametrů zaměstnanecké populace krajů v členění podle firemních i zaměstnaneckých charakteristik. Ekonomické subjekty se v RSCP člení na organizační jednotky, jestliže je možné provést vnitřní rozčlenění podle okresů, ve kterých dílčí jednotky působí. Výsledky podle krajů jsou v tomto smyslu výsledky získané pracovištní metodou.

Vedle podnikového výkaznictví ČSÚ je RSCP dalším zdrojem informací o výdělcích v jednotlivých krajích České republiky. Výkaznictví ČSÚ, jako tradiční zdroj, sbírá údaje o evidenčním počtu zaměstnanců a vyplacených mzdách za ekonomický subjekt a publikuje průměrné mzdy v členění podle firemních charakteristik. Při srovnávání výsledků výkaznictví a RSCP-PS je třeba vzít v úvahu rozdílnou definici podnikatelské sféry, rozdílné metody výpočtu výdělkových charakteristik a rozdílný způsob členění výsledků podle krajů. Výkaznictví ČSÚ člení výsledky podle sídla ekonomického subjektu, tj. podnikovou metodou.

Respondenty šetření RSCP-PS jsou aktivní ekonomické subjekty (ES) z institucionálních sektorů nefinančních podniků, finančních institucí a vládních institucí zapsané v registru ekonomických subjektů ČSÚ (RES). Na základě Automatizovaného rozpočtového informačního systému (ARIS), který je spravován Ministerstvem financí, se zjišťuje způsob odměňování a příslušnost ekonomického subjektu k podnikatelské sféře. Šetření je výběrové pro ES s 10 až 249 zaměstnanci a plošné pro ES s 250 a více zaměstnanci. Náhodný výběr je prováděn na základě příslušnosti ES do kraje, velikostní kategorie a odvětví ekonomické činnosti.

Tabulky s označením PS-V5, PS-M5, PS-T5 obsahují charakteristiky výběrového souboru (statistiky) jednotlivých zaměstnání na úrovni podskupin zaměstnání (čtyřmístný KZAM-R). Při interpretaci výsledků je nutno mít na zřeteli, že charakteristiky výběrového souboru nelze automaticky pokládat za odhady platné pro celou zaměstnaneckou populaci. Výběrové charakteristiky jsou ovlivněny větším relativním zastoupením velkých ekonomických subjektů ve výběrovém souboru RSCP-PS. Ostatní tabulky obsahují odhady parametrů základního souboru a při jejich výpočtu byly využity dopočtové metody založené na pravděpodobnosti výběru ekonomických subjektů.

## Popis publikovaných tabulek

Tabulky v publikaci jsou rozděleny podle sledovaného ukazatele do tří základních okruhů. Tabulky přinášející charakteristiky hodinového výdělku jsou označeny PS-Vx, kde PS značí podnikatelskou sféru a x je pořadové číslo tabulky. Charakteristiky hrubé měsíční mzdy, struktury mzdy a průměrné placené doby jsou obsaženy v tabulkách se značením PS-Mx a charakteristiky měsíční odpracované a neodpracované doby v tabulkách se značením PS-Tx.

Hlavním výsledkem RSCP jsou statistiky výdělkové úrovně a pracovní doby za jednotlivá zaměstnání podle klasifikace KZAM-R, obsažené v tabulkách PS-V5, PS-M5 a PS-T5. Tyto tabulky obsahují ta zaměstnání, která jsou ve své podskupině zaměstnání (čtyřmístný KZAM-R) zastoupena alespoň třemi ekonomickými subjekty a zároveň deseti zaměstnanci. Uvedené počty organizačních jednotek a zaměstnanců ukazují na zastoupení ve výběrovém souboru. V ostatních tabulkách jsou počty zaměstnanců uváděny v % a jejich účelem je přiblížit relativní zastoupení publikovaných kategorií. Údaje o počtech zaměstnanců z této publikace neslouží jako zdroj informací o počtech zaměstnanců v krajích, ty zjišťují šetření ČSÚ – podnikové výkaznictví a výběrové šetření pracovních sil (viz [www.czso.cz](http://www.czso.cz)).

### **Statistické charakteristiky používané ve výsledkových tabulkách:**

1. decil	První decil je hodnota, pod kterou leží 10 % nejnižších hodnot sledovaného znaku.
1. kvartil	První kvartil je hodnota, pod kterou leží 25 % nejnižších hodnot sledovaného znaku.
Medián	Medián je hodnota uprostřed vzestupně uspořádané řady hodnot sledovaného znaku, polovina hodnot je nižší než medián a druhá polovina je vyšší než medián.
3. kvartil	Třetí kvartil je hodnota, nad kterou leží 25 % nejvyšších hodnot sledovaného znaku.
9. decil	Devátý decil je hodnota, nad kterou leží 10 % nejvyšších hodnot sledovaného znaku.
Průměr	Průměr je počítán jako vážený (případně nevážený) aritmetický průměr sledovaného znaku.

### **Ostatní symboly používané ve výsledkových tabulkách:**

"Neuvedeno"	Symbol "Neuvedeno" označuje kategorii zaměstnanců, u které nebyl uveden kód příslušného třídícího znaku.
"*"	Symbol "*" označuje položku vstupních dat vypočítanou, ale nezveřejnitelnou z důvodu nedostatečného počtu vstupních hodnot (méně než 3 ekonomické subjekty a 10 zaměstnanců).

## Hodinový výdělek v podnikatelské sféře

kraj: Vysočina

**Medián hodinového výdělku ..... 88,00 Kč/hod**

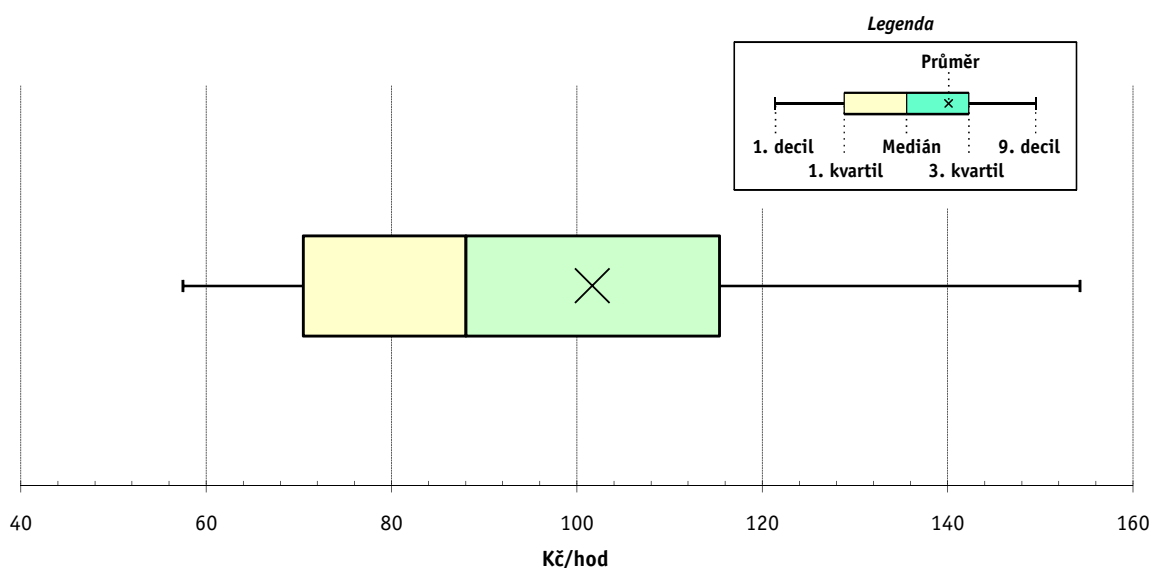
Index mediánu hodinového výdělku zaměstnanců  
meziroční vůči 1. čtvrtletí 2005<sup>1)</sup> ..... 105,6 %

## Diferenciace

1. decil - 10 % hodinových výdělků menších než .....	57,48 Kč/hod
1. kvartil - 25 % hodinových výdělků menších než .....	70,47 Kč/hod
Medián - 50 % hodinových výdělků menších než .....	88,00 Kč/hod
3. kvartil - 25 % hodinových výdělků větších než .....	115,36 Kč/hod
9. decil - 10 % hodinových výdělků větších než .....	154,27 Kč/hod

Průměr hodinového výdělku ..... 101,67 Kč/hod

Podíl zaměstnanců s podprůměrným  
hodinovým výdělkem ..... 65,0 %



Vysvětlivky:

1) Index mediánu hodinového výdělku byl vypočten podle metodiky z roku 2005.

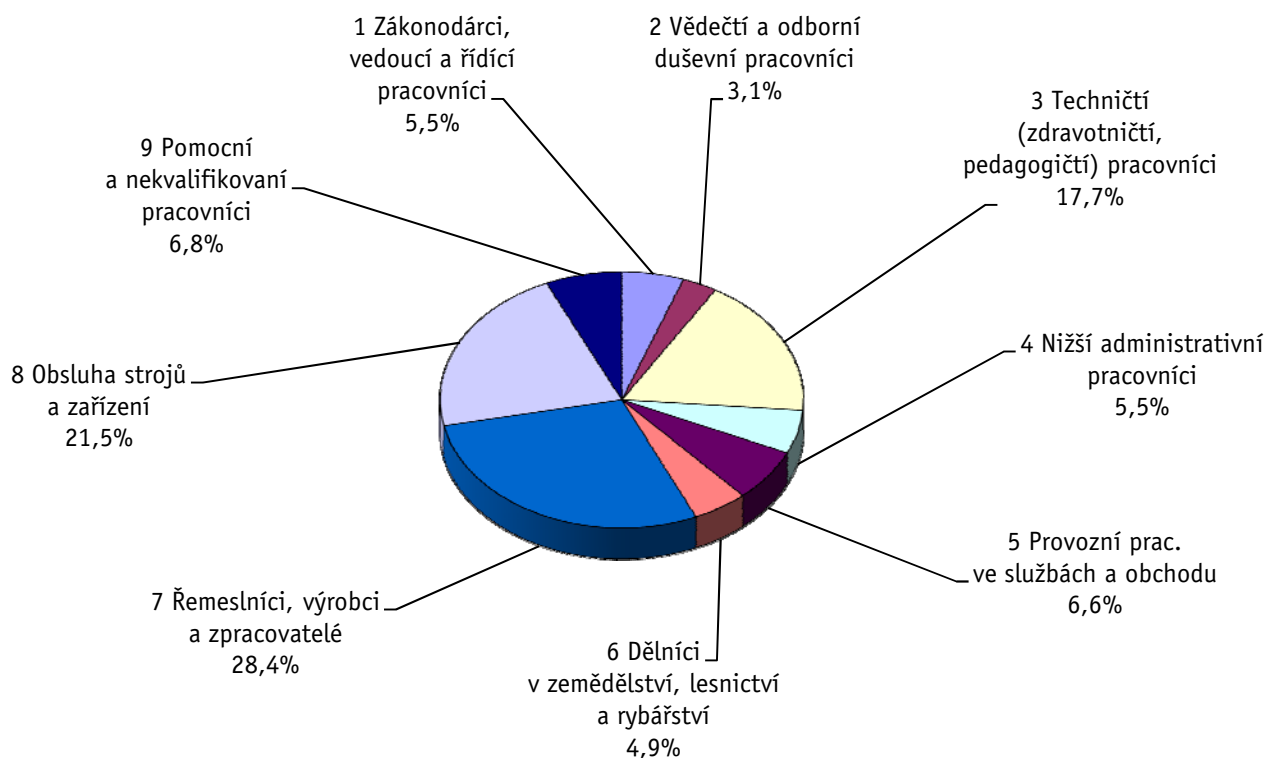
Revidované výsledky ke dni 10. 3. 2010

### Hodinový výdělek podle hlavních tříd zaměstnání KZAM-R

kraj: Vysočina

Hlavní třída zaměstnání KZAM-R	Struktura zaměstnanců	Medián	Diferenciace		Průměr
			1. decil	9. decil	
	%	Kč/hod	Kč/hod	Kč/hod	Kč/hod
1 Zákonodárci, vedoucí a řídicí pracovníci	5,5	<b>141,10</b>	67,02	365,56	197,93
2 Vědečtí a odborní duševní pracovníci	3,1	<b>143,48</b>	88,85	230,79	156,41
3 Techničtí, zdravotničtí a pedagogičtí pracovníci	17,7	<b>106,80</b>	72,24	178,12	118,36
4 Nižší administrativní pracovníci	5,5	<b>85,46</b>	61,35	128,15	92,13
5 Provozní pracovníci ve službách a obchodu	6,6	<b>64,46</b>	46,78	99,24	68,61
6 Dělníci v zemědělství, lesnictví a rybářství	4,9	<b>74,45</b>	52,87	103,41	76,47
7 Řemeslníci, výrobci a zpracovatelé	28,4	<b>88,00</b>	59,64	147,42	94,95
8 Obsluha strojů a zařízení	21,5	<b>86,00</b>	61,79	135,27	92,61
9 Pomocní a nekvalifikovaní pracovníci	6,8	<b>64,93</b>	49,28	93,53	69,67
<b>C E L K E M - podnikatelská sféra</b>	<b>100</b>	<b>88,00</b>	<b>57,48</b>	<b>154,27</b>	<b>101,67</b>

Struktura zaměstnanců dle hlavních tříd KZAM - R



**1. čtvrtletí 2006****RSCP - podnikatelská sféra**

PS-V2

Revidované výsledky ke dni 10. 3. 2010

**Hodinový výdělek  
podle věkových kategorií**

kraj: Vysočina

Věková kategorie	Struktura zaměstnanců	Medián	Diferenciace		Průměr
			1. decil	9. decil	
	%	Kč/hod	Kč/hod	Kč/hod	Kč/hod
do 20 let	0,5	<b>59,79</b>	46,20	82,46	62,58
20 - 29 let	17,1	<b>85,07</b>	56,51	144,29	93,58
30 - 39 let	27,3	<b>88,81</b>	56,88	159,16	103,11
40 - 49 let	26,0	<b>90,52</b>	58,51	160,67	106,87
50 - 59 let	25,0	<b>86,74</b>	59,31	150,00	100,46
60 a více let	4,1	<b>89,47</b>	53,01	165,90	104,88
<b>C E L K E M - podnikatelská sféra</b>	<b>100</b>	<b>88,00</b>	<b>57,48</b>	<b>154,27</b>	<b>101,67</b>

**1. čtvrtletí 2006****RSCP - podnikatelská sféra**

PS-V4

Revidované výsledky ke dni 10. 3. 2010

**Hodinový výdělek  
podle vzdělání**

kraj: Vysočina

Vzdělání	Struktura zaměstnanců	Medián	Diferenciace		Průměr	
			1. decil	9. decil		
	%	Kč/hod	Kč/hod	Kč/hod	Kč/hod	
KKOV						
Základní a nedokončené	A-C	7,3	<b>70,47</b>	48,43	107,00	75,13
Střední bez maturity	D,E,H,J	51,4	<b>83,53</b>	56,23	133,89	89,72
Střední s maturitou	K-M	29,7	<b>98,85</b>	64,26	170,47	111,87
Vyšší odborné a bakalářské	N,R	1,0	<b>106,95</b>	72,06	168,62	119,41
Vysokoškolské	T,V	5,6	<b>155,32</b>	88,71	343,85	195,99
<i>neuveđeno</i>		5,1	<b>83,17</b>	51,05	140,23	94,78
<b>C E L K E M - podnikatelská sféra</b>	<b>100</b>	<b>88,00</b>	<b>57,48</b>	<b>154,27</b>	<b>101,67</b>	

Revidované výsledky ke dni 10. 3. 2010

### Hodinový výdělek podle podskupin zaměstnání KZAM-R

kraj: Vysočina

Podskupiny zaměstnání KZAM-R	Výběrový soubor		Medián	Diferenciace		Průměr
	počet org. jednotek	počet zaměst.		1. decil	9. decil	
			Kč/hod	Kč/hod	Kč/hod	Kč/hod
1210 Ředitelé a prezidenti velkých organizací, podniků	105	126	<b>412,52</b>	151,24	1 146,08	606,25
1221 Vedoucí pracovníci v zemědělství, lesnictví, rybářství a mysliv.	32	193	<b>113,19</b>	71,57	207,06	126,47
1222 Vedoucí pracovníci v průmyslu (ve výrobě)	94	512	<b>242,20</b>	134,36	482,89	298,32
1223 Vedoucí pracovníci ve stavebnictví a zeměměřičtví	16	59	<b>201,92</b>	131,36	298,30	205,49
1224 Vedoucí pracovníci ve velkoobchodě a v maloobchodě	50	220	<b>108,96</b>	68,59	226,02	135,91
1226 Ved. pracovníci v dopr., skladování, telekom. a na pošt. úřadech	22	302	<b>126,06</b>	100,98	203,00	143,97
1227 Vedoucí prac. v organ.zaměřených na poskytování obch.služeb	31	126	<b>242,62</b>	172,75	489,18	284,80
1228 Vedoucí prac. v pečovatel., úklidových a podobných službách	5	13	<b>165,24</b>	111,82	222,44	162,47
1229 Vedoucí pracovních dílčích celků jinde neuvedení (kult.,zdrav.)	16	41	<b>138,81</b>	102,98	219,23	151,52
1231 Vedoucí pracovníci finančních a hospodářských útvarů	114	200	<b>222,23</b>	113,33	542,67	293,82
1232 Vedoucí pracovníci personálních útvarů a útvarů průmysl. vztahů	31	38	<b>251,77</b>	120,38	538,49	293,53
1233 Vedoucí pracovníci obytných útvarů (včetně průzkumu trhu)	69	132	<b>263,64</b>	128,11	598,80	342,38
1234 Ved. pracovníci reklamních útvarů a útvarů pro styk s veřejností	12	15	<b>168,84</b>	92,31	288,02	177,36
1235 Vedoucí pracovníci zásobovacích útvarů	41	67	<b>204,39</b>	121,45	445,61	255,68
1236 Vedoucí pracovníci výpočetních útvarů	22	30	<b>224,82</b>	160,98	366,98	253,42
1237 Vedoucí pracovníci výzkumných a vývojových útvarů	33	50	<b>222,90</b>	133,68	423,22	266,35
1239 Vedoucí pracovníci ostatních útvarů jinde neuvedení	37	104	<b>201,35</b>	98,34	417,87	234,79
1311 Vedoucí, ředitelé v zemědělství,lesnictví,rybářství a myslivosti	18	33	<b>167,91</b>	118,91	237,27	177,57
1312 Vedoucí, ředitelé v průmyslu (ve výrobě)	37	102	<b>237,53</b>	124,15	385,14	255,37
1313 Vedoucí, ředitelé ve stavebnictví a zeměměřičtví	10	31	<b>214,92</b>	125,81	264,16	214,66
1314 Vedoucí, ředitelé ve velkoobchodu a maloobchodu	30	440	<b>65,36</b>	48,90	179,73	96,94
1315 Vedoucí, ředitelé v restauracích a hotelích	12	19	<b>87,62</b>	58,85	168,58	107,42
1316 Vedoucí, ředitelé v dopravě, sklad., telekom. a na pošt. úřadech	12	42	<b>144,70</b>	87,01	236,11	151,08
1317 Vedoucí, ředitelé v podnicích poskytujících obchodní služby	7	11	<b>302,80</b>	121,15	373,00	249,18
2114 Geologové, geofyzici, geodeti, hydrologové apod.	6	21	<b>177,92</b>	124,47	243,85	182,02
2119 Ostatní vědci a odborníci v příbuzných oborech jinde neuved.	3	16	<b>166,45</b>	105,91	251,36	174,17
2131 Projektanti a analytici výpočetních systémů	15	28	<b>144,39</b>	80,52	283,63	169,85
2132 Programátoři	39	298	<b>152,31</b>	99,89	269,29	172,95
2139 Ostatní odborníci zabývající se výpoč. tech. jinde neuvedení	48	121	<b>170,61</b>	121,30	230,13	177,46
2142 Projektanti staveb a areálů, stavební inženýři	17	76	<b>130,59</b>	81,91	205,37	139,21
2143 Projektanti elektrotechnických zařízení, elektroinženýři	21	187	<b>227,03</b>	126,95	286,16	220,63
2144 Projektanti elektron.systémů a telekom.sítí, inženýři - elektronici	9	39	<b>136,05</b>	92,85	167,86	134,83
2145 Projektanti a konstruktéři strojních zařízení, strojní inženýři	36	433	<b>131,73</b>	89,52	204,24	140,49
2146 Chemičtí inženýři, technologové	10	14	<b>137,48</b>	103,08	234,54	158,14
2147 Důlní a hutní inženýři, technologové, metalurgové	4	12	<b>190,98</b>	124,52	226,66	177,31
2149 Ostatní architekti, projekt., konstruk.a tech.inženýři (tvůr.prac.)	20	70	<b>178,37</b>	115,27	280,43	202,15
2211 Bakteriologové, biolog., ekolog., zoologové a odb.v přib.obor.	18	26	<b>127,62</b>	98,03	178,06	136,07
2213 Agronomové, šlechtitelé a odborníci v příbuzných oborech	23	59	<b>129,31</b>	101,49	180,98	135,84
2411 Odb. prac. na úseku účetnictví, financí, daní, ap., hlavní účetní	83	216	<b>145,90</b>	95,81	220,32	159,40
2412 Odbor. pracovníci na úseku zaměstnaneckých, personálních věcí	18	34	<b>130,72</b>	89,53	205,90	142,51
2413 Odborní pracovníci v bankovníctví a pojišťovnictví	21	367	<b>161,54</b>	123,14	223,55	172,49
2419 Ostatní odborní pracovníci v oblasti podnikání	32	82	<b>169,69</b>	98,67	361,54	203,53
2421 Právníci, právní poradci (mimo advokacie a soudnictví)	17	21	<b>191,82</b>	142,42	258,66	202,41
2441 Ekonomové - vědecktí pracovníci, specialisté, experti	39	111	<b>139,68</b>	91,13	255,96	157,84



Revidované výsledky ke dni 10. 3. 2010

### Hodinový výdělek podle podskupin zaměstnání KZAM-R

kraj: Vysočina

Podskupiny zaměstnání KZAM-R	Výběrový soubor		Medián	Diferenciace		Průměr
	počet org. jednotek	počet zaměst.		1. decil	9. decil	
			Kč/hod	Kč/hod	Kč/hod	Kč/hod
2447 Tlumočníci a překladatelé	6	15	<b>109,38</b>	65,87	157,13	106,20
2451 Spisovatelé, autoři, kritikové, novináři, redaktoři	4	50	<b>114,42</b>	81,28	154,89	118,83
2470 Odborní administrativní pracovníci jinde neuvedení	24	85	<b>121,38</b>	85,05	200,21	129,10
3111 Technici ve fyzikálních a příbuzných oborech	7	12	<b>154,27</b>	109,68	182,22	175,61
3112 Stavební technici	57	337	<b>130,40</b>	84,11	194,76	137,81
3113 Elektrotechnici	47	477	<b>160,02</b>	99,50	246,03	169,06
3114 Elektronici a technici v radiokomunikacích a telekomunikacích	16	294	<b>141,26</b>	110,57	184,86	144,56
3115 Strojírenští technici	57	2 179	<b>131,18</b>	86,05	194,05	137,17
3116 Chemičtí technici	17	66	<b>143,68</b>	72,62	223,55	136,54
3118 Technici v kartografii, kresliči a zeměměřiči	33	234	<b>147,48</b>	80,84	208,45	151,19
3119 Ostatní techničtí pracovníci jinde neuvedení	140	1 480	<b>131,05</b>	77,79	212,92	140,21
3121 Poradci ve výpočetní technice	24	88	<b>173,39</b>	109,66	291,51	187,24
3122 Operátoři a obsluha výpočetní techniky	41	95	<b>113,09</b>	81,83	173,02	123,06
3123 Operátoři průmyslových robotů, nc strojů	7	41	<b>112,35</b>	99,94	139,27	117,47
3151 Kolaudační technici a technici protipožární ochrany	8	22	<b>211,95</b>	95,27	224,57	180,04
3152 Bezpečnostní tech.a tech. pro kontrolu zdravotní nezávadnosti	60	419	<b>149,12</b>	84,30	192,43	140,73
3160 Technici železničního provozu	7	391	<b>140,25</b>	127,47	151,61	139,73
3211 Technici a laboranti v oblasti biologie a v příbuzných oborech	7	18	<b>72,29</b>	63,08	126,90	79,43
3212 Technici v agronomii, v lesnictví a v zemědělství	60	584	<b>104,15</b>	75,25	146,17	110,99
3412 Pojišťovací agenti	8	63	<b>105,44</b>	81,50	171,11	122,83
3415 Obchodní cestující, profes. poradci v obchodě, obch.zástupci	48	336	<b>147,30</b>	89,64	234,63	161,05
3416 Nákupčí	87	417	<b>111,62</b>	75,25	192,31	128,39
3419 Ostatní pracovníci - obchodní zprostředkovatelé jinde neuved.	5	12	<b>211,93</b>	121,35	262,60	220,61
3421 Obchodní agenti	67	311	<b>112,41</b>	78,70	163,42	118,81
3422 Odbytoví a přepravní agenti	81	407	<b>101,68</b>	65,22	166,99	114,95
3429 Ostatní obchodní agenti a makléři jinde neuvedení	8	16	<b>169,85</b>	97,23	221,83	162,66
3431 Odborné sekretářky, sekretáři	53	125	<b>101,00</b>	69,08	158,68	113,54
3433 Pracovníci v oblasti účetnictví, fakturace, rozpočet., kalkulace	217	1 099	<b>97,25</b>	69,98	147,78	105,50
3434 Pracovníci v oblasti statistiky a matematiky	10	44	<b>102,53</b>	73,10	161,97	113,11
3435 Pracovníci v oblasti práce a mezd (kromě účetních)	41	116	<b>92,55</b>	65,62	156,17	102,21
3436 Referenti osobních oddělení	54	96	<b>112,17</b>	84,17	158,57	118,86
3439 Ostatní odborní administrativní pracovníci jinde neuvedení	82	373	<b>110,24</b>	72,08	170,84	117,56
3471 Aranžéři, průmysloví a komerční návrháři, bytoví architekti	11	26	<b>82,59</b>	60,31	126,59	89,28
4112 Kancelářští a manipul. prac. a obsl. zařízení na zpracování textu	12	13	<b>73,67</b>	53,44	132,73	77,44
4113 Pracovníci přípravy dat výpočetní techniky	13	20	<b>62,79</b>	51,35	103,90	70,55
4115 Sekretářky, sekretáři	100	272	<b>87,31</b>	58,50	116,95	91,37
4121 Nižší účetní	61	164	<b>80,79</b>	59,02	121,15	86,54
4131 Úředníci ve skladech	142	596	<b>85,97</b>	65,12	126,28	93,70
4132 Úředníci ve výrobě (např. výrobní plánovači)	39	302	<b>105,80</b>	70,12	172,43	116,53
4133 Úředníci v dopravě a v přepravě (dispečeri, kontrolori apod.)	18	125	<b>115,65</b>	79,40	156,99	116,35
4141 Řadoví knihovníci, archiváři, evidenční pracovníci	13	17	<b>76,47</b>	62,98	109,46	81,66
4190 Ostatní nižší úředníci jinde neuvedení	19	58	<b>85,07</b>	60,62	121,51	89,42
4211 Pokladníci (v bankách, pojišťovnách, spořitelnách, na poště)	48	158	<b>99,60</b>	70,21	139,59	102,84
4212 Úředníci na přepážkách a směnárnicích	21	360	<b>90,60</b>	75,94	111,61	96,33

Revidované výsledky ke dni 10. 3. 2010

### Hodinový výdělek podle podskupin zaměstnání KZAM-R

kraj: Vysočina

Podskupiny zaměstnání KZAM-R	Výběrový soubor		Medián	Diferenciace		Průměr
	počet org. jednotek	počet zaměst.		1. decil	9. decil	
			Kč/hod	Kč/hod	Kč/hod	Kč/hod
4213 Pokladníci v obchodě, společném stravování apod.	22	272	<b>58,95</b>	46,40	83,66	64,11
4214 Prodavači vstupenek, jízdenek apod.	5	83	<b>101,98</b>	89,99	119,26	103,11
4222 Recepční	11	29	<b>60,32</b>	47,43	83,26	64,57
4223 Telefonisté	9	14	<b>75,94</b>	49,40	129,93	92,73
5121 Pracovníci dohlížející nad obsluhujícím personálem, hospodyně	10	20	<b>79,77</b>	66,63	106,44	85,05
5122 Kuchaři	47	344	<b>60,18</b>	48,82	81,80	63,50
5149 Ostatní pracovníci zajišťující osobní služby jinde neuvedení	5	21	<b>62,02</b>	48,97	82,16	65,46
5161 Hasiči, požárníci	6	77	<b>146,85</b>	86,91	181,02	142,28
5169 Ostatní pracovníci ochrany a ostražky jinde neuvedení	37	566	<b>62,93</b>	50,92	82,13	66,30
5211 Prodavači v obchodech	92	1 746	<b>57,40</b>	46,48	83,43	62,19
6111 Pěstitelé polních plodin	32	198	<b>56,40</b>	48,58	72,09	59,19
6113 Zahradníci a pěstitelé zahradních plodin a sazenic	6	25	<b>67,24</b>	57,75	91,01	79,44
6121 Chovatelé hospodářských zvířat (kromě drůbeže a včel)	42	1 219	<b>80,17</b>	62,29	106,96	81,94
6122 Chovatelé drůbeže	6	57	<b>65,72</b>	55,11	82,06	68,71
6129 Ostatní chovatelé, ošetřovatelé zvířat jinde neuvedení (v rezerv.)	4	47	<b>80,40</b>	58,58	88,15	77,45
6141 Dělníci pro pěstění a ošetřování lesa	7	101	<b>57,30</b>	47,16	72,08	58,62
6142 Dělníci pro těžbu dřeva (kromě obsluhy pojízdných zařízení)	6	71	<b>77,95</b>	60,22	94,81	77,32
7121 Zedníci pracující s tradičními materiály (bambus, hlína atd.)	3	24	<b>73,52</b>	58,85	104,79	79,90
7122 Zedníci, kameníci, omítkáři	59	641	<b>81,47</b>	62,77	102,50	82,74
7123 Betonáři, děl. specializovaní na pokládání betonových povrchů	5	14	<b>74,25</b>	65,00	93,97	76,83
7124 Tesaři a truhláři	30	296	<b>82,09</b>	63,16	100,76	84,11
7125 Stavební montážníci	5	24	<b>84,77</b>	64,86	158,28	106,72
7129 Ost. stavební dělníci hlavní stav. výroby a prac. v ost. oborech	21	78	<b>79,59</b>	59,84	97,75	80,97
7136 Instalatéři, potrubáři, stavební zámečníci, klempíři	48	302	<b>95,94</b>	74,47	138,74	101,00
7137 Stavební a provozní elektrikáři	27	261	<b>105,38</b>	80,91	138,16	107,94
7141 Malíři a tapetáři	12	26	<b>85,76</b>	67,51	104,12	84,91
7142 Lakýrníci a pracovníci v příbuzných oborech	21	89	<b>92,38</b>	72,01	116,92	94,32
7212 Svářeči, řezači plamenem a páječi	31	604	<b>97,35</b>	77,22	125,39	99,92
7213 Výrobci a opraváři výrobků a dílů z plechů	12	43	<b>81,95</b>	65,88	134,77	92,19
7214 Montéři kovových konstrukcí	9	30	<b>88,05</b>	79,80	202,97	120,54
7221 Kováři, obsluha kovacích lisů, obsluha bucharů	20	617	<b>123,19</b>	69,31	187,71	125,16
7222 Nástrojaři, kovomodeláři, kovodělníci, zámečníci	95	2 479	<b>92,80</b>	68,98	136,10	97,84
7223 Seřizovači a obsl. obráběcích strojů (kromě autom. a poloaut.)	50	4 029	<b>135,87</b>	81,87	175,86	131,04
7224 Brusíči, leštiči a ostříči nástrojů	28	237	<b>93,15</b>	69,52	168,27	103,64
7231 Mechanici a opraváři motorových vozidel	52	333	<b>94,55</b>	72,15	121,93	96,26
7235 Mechanici a opraváři obráběcích, zeměd. strojů a prům. zařízení	93	1 401	<b>85,60</b>	64,40	166,51	100,25
7239 Ostatní mechanici a opraváři strojů a zařízení bez elektro j.n.	29	569	<b>142,95</b>	72,37	169,69	128,62
7241 Elektromech., opraváři a seřizovači různých typů elektr. zařízení	105	1 670	<b>85,87</b>	54,07	157,85	98,16
7242 Mechanici, opraváři a seřizovači elektr. částí aut, letadel, lodí	10	37	<b>95,17</b>	82,38	116,11	97,71
7243 Mechanici, seřizovači, opraváři elektronických zařízení	16	315	<b>121,47</b>	86,34	188,55	130,73
7244 Telefonní a telegrafní mechanici, montéři a opraváři	5	18	<b>94,85</b>	87,29	104,64	94,49
7246 Montéři a opraváři silnoproudých elektrických vedení	10	167	<b>110,27</b>	91,28	141,51	116,05
7247 Montéři a opraváři slaboproudých elektrických vedení	3	18	<b>152,09</b>	89,44	162,42	139,58
7311 Výrobci, mechanici a opraváři přesných přístrojů a zařízení	6	96	<b>109,51</b>	72,06	202,05	129,01

Revidované výsledky ke dni 10. 3. 2010

### Hodinový výdělek podle podskupin zaměstnání KZAM-R

kraj: Vysočina

Podskupiny zaměstnání KZAM-R	Výběrový soubor		Medián	Diferenciace		Průměr
	počet org.	počet		1. decil	9. decil	
	jednotek	zaměst.	Kč/hod	Kč/hod	Kč/hod	Kč/hod
7322 Dělníci při výrobě skla, sklářů vč. brusičů a leštičů	5	510	<b>95,22</b>	56,27	125,26	93,99
7324 Malíři skla a keramiky a prac. v příb.obor. (vč.výrobců zrcadel)	3	10	<b>80,87</b>	60,17	101,81	79,89
7341 Tiskaři, sazeči (kromě obsluhy tiskárenských strojů)	5	36	<b>84,42</b>	54,19	134,89	90,58
7344 Fotografové a pracovníci v příbuzných oborech	3	11	<b>95,41</b>	52,20	116,17	87,15
7411 Zpracovatelé masa, ryb vč. uzenářů a konzervovačů masa a ryb	15	473	<b>95,79</b>	70,79	128,50	97,73
7412 Zpracovatelé pekárenských a cukrářských výrobků	13	210	<b>59,56</b>	50,38	71,84	60,39
7419 Ostatní zpracovatelé - výrobci potravinářských výrobků	10	22	<b>72,44</b>	65,97	101,86	78,00
7422 Umělečtí truhláři, řezbáři, výrobci a opraváři výrobků ze dřeva	19	146	<b>90,97</b>	73,50	126,98	95,90
7432 Přadláci, ruční tkalci, pletaři a jiní výrobci ručně vyráběn.tkanin	3	61	<b>72,13</b>	63,22	98,48	76,12
7433 Dámští a pánští krejčí a kloboučníci včetně opravářů oděvů	5	673	<b>67,35</b>	51,95	80,13	66,71
7435 Modeláři a střihači textilu, kůží a podobných materiálů	9	134	<b>74,20</b>	55,48	84,55	72,43
7436 Švadleny, vyšíváči a pracovníci v příbuzných oborech	14	629	<b>67,58</b>	44,05	88,06	65,99
7439 Ost. dělníci při výrobě textilu, oděvů a výrobků z kůží, kožešin	10	130	<b>68,54</b>	51,72	78,37	67,74
8122 Obsluha zařízení ve slévárnách (taviči, slévači)	5	328	<b>90,96</b>	73,79	119,35	94,17
8123 Obsluha zařízení na tepelné zpracování kovů	16	227	<b>120,57</b>	87,24	160,12	122,94
8131 Obsluha pecí na výrobu skla a keramiky	4	173	<b>102,86</b>	83,50	126,68	105,06
8141 Obsluha pily a jiného zařízení na zpracování dřeva	9	443	<b>118,84</b>	76,44	145,43	114,54
8143 Obsluha zařízení na výrobu papíru, kartonu a lepenky	3	142	<b>97,68</b>	66,67	130,88	100,33
8149 Obsluha ostatních zařízení na zpracování dřeva a v papírnách	3	513	<b>92,53</b>	74,11	110,17	92,78
8159 Obsluha ostatních zařízení při chemické výrobě jinde neuvedená	13	88	<b>86,51</b>	60,54	118,95	88,28
8161 Obsluha zařízení při výrobě a rozvodu elektřiny	6	139	<b>182,81</b>	85,52	208,50	167,42
8162 Obsluha parních turbín, ohříváčů a motorů	34	170	<b>99,13</b>	70,80	124,37	96,44
8163 Obsluha zařízení při úpravě, čištění a rozvodu vody	32	245	<b>101,93</b>	77,08	139,56	106,68
8171 Obsluha automatických nebo poloautomatic. montážních linek	12	1 942	<b>138,74</b>	125,43	153,59	137,49
8211 Obsluha automat. nebo poloaut. obráběcích strojů (kromě 722)	31	897	<b>84,43</b>	67,01	129,20	91,58
8212 Obsluha strojů na výrobu maltovin, vápna,cementu,prefabrikátů	3	26	<b>111,26</b>	81,07	134,90	107,18
8223 Obsluha strojů při konečné úpravě a nanášení ochran. povlaků	18	241	<b>84,58</b>	71,98	101,21	85,92
8232 Obsluha strojů na výrobu plastových výrobků (vč. laminování)	10	385	<b>80,69</b>	66,99	116,97	88,66
8240 Obsluha automat. nebo poloautomat. dřevoobráběcích strojů	3	125	<b>106,28</b>	71,80	129,98	103,27
8251 Obsluha tiskárenských strojů	3	48	<b>92,90</b>	63,89	173,48	108,03
8254 Obsluha kopírovacích strojů	4	18	<b>67,69</b>	52,86	113,42	72,63
8262 Obsluha tkacích a pletacích strojů	5	118	<b>88,43</b>	63,16	102,34	86,44
8263 Obsluha šicích a vyšívacích strojů	4	142	<b>85,02</b>	69,25	103,81	84,52
8264 Obsluha strojů na bělení, barvení, čištění, praní, žehlení textilu	7	125	<b>71,83</b>	56,45	91,25	72,90
8269 Obsluha ost.str. na výrobu textilních, kožešin.a kožen.výrobků	3	166	<b>83,48</b>	71,01	88,58	82,32
8272 Obsluha strojů na výrobu mlékárenských výrobků	4	147	<b>73,15</b>	61,01	100,29	78,01
8273 Obsluha strojů na mletí zrn a koření	8	41	<b>90,84</b>	69,43	109,07	89,45
8274 Obsluha strojů na zpracování mouky, výrobu pečiva, čokolády	4	179	<b>73,27</b>	54,87	95,59	73,68
8281 Montážní dělníci montující mechanická zařízení (stroje, vozidla)	16	2 256	<b>88,60</b>	62,92	123,92	91,52
8282 Montážní dělníci montující elektrická zařízení	8	69	<b>92,00</b>	66,44	161,72	107,45
8284 Montážní dělníci montující výrobky z kovů, pryže a plastů	5	169	<b>74,64</b>	58,08	100,25	77,57
8290 Obsluha jiných stacionárních zařízení a ostatní montážní dělníci	19	893	<b>86,18</b>	55,95	125,73	88,14
8311 Strojvedoucí	5	194	<b>148,68</b>	139,94	155,66	147,40
8313 Dělníci zabezpečující sestavování vlaků (brzdaři, výhybkáři)	4	270	<b>115,50</b>	99,46	124,83	113,64

Revidované výsledky ke dni 10. 3. 2010

### Hodinový výdělek podle podskupin zaměstnání KZAM-R

kraj: Vysočina

Podskupiny zaměstnání KZAM-R	Výběrový soubor		Medián	Diferenciace		Průměr
	počet org.	počet		1. decil	9. decil	
	jednotek	zaměst.	Kč/hod	Kč/hod	Kč/hod	Kč/hod
8321 Řidiči osobních a malých dodávkových automobilů, taxikáři	34	79	<b>87,37</b>	62,00	115,50	88,71
8323 Řidiči autobusů, trolejbusů a tramvají	9	564	<b>86,61</b>	75,46	102,20	87,84
8324 Řidiči nákladních automobilů a tahačů	127	1 344	<b>87,28</b>	65,00	121,16	90,10
8326 Řidiči speciálních vozidel	15	94	<b>87,80</b>	73,76	119,05	94,63
8331 Obsluha zemědělských a lesních strojů	52	684	<b>70,04</b>	59,90	90,19	72,56
8332 Obsluha zemních a příbuzných strojů	27	125	<b>96,99</b>	67,88	136,97	103,19
8333 Obsluha jeřábů, zdvihacích a podobných manipulačních zařízení	15	336	<b>73,10</b>	56,33	122,54	81,53
8334 Obsluha vysokozdvížných a ostatních motorových vozíků	50	382	<b>84,06</b>	61,06	126,02	89,05
9132 Pomocníci a uklízeči v kancelářích, hotelích, nemocnicích ap.	151	720	<b>55,86</b>	45,15	72,71	57,28
9141 Domovníci, správci domu	21	36	<b>67,16</b>	44,70	92,31	66,51
9152 Vrátní, hlídači, uváděči a šatnářky	65	255	<b>56,20</b>	47,18	77,52	61,33
9161 Sběrači odpadků, popeláři	6	59	<b>83,37</b>	59,89	96,99	80,04
9162 Metaři, čističi záchodků, žump, kanálů a podobných zařízení	3	11	<b>120,51</b>	67,88	129,55	107,90
9169 Ostatní pracovníci v příbuzných oborech jinde neuvedení	7	70	<b>84,26</b>	56,02	93,35	80,18
9211 Pomocní a nekvalifikovaní dělníci v zemědělství	28	152	<b>63,55</b>	46,53	92,39	67,87
9212 Pomocní a nekvalifikovaní dělníci v lesnictví	4	77	<b>75,33</b>	58,59	90,91	74,42
9312 Pomocní a nekvalif. dělníci na stavbách a údržbě silnic, přehrad	8	18	<b>94,68</b>	66,81	109,10	89,52
9313 Pomocní a nekvalifikovaní dělníci na stavbách budov	6	17	<b>74,07</b>	55,28	96,00	72,63
9321 Pomocní a nekvalifikovaní montážní a manipulační dělníci	54	1 295	<b>78,81</b>	53,40	100,12	78,63
9322 Ruční baliči a pytlavači	20	429	<b>67,33</b>	51,30	80,06	66,97
9323 Dělníci nádvorní skupiny (pomocní montéři)	14	51	<b>56,26</b>	49,67	88,02	63,60
9333 Vazači a nosiči břemen, přistavní dělníci (dokaři)	16	90	<b>63,41</b>	53,43	84,47	66,63
9339 Pomocní a nekvalif. pracovníci v dopravě, ve skladech, v telek.	71	665	<b>74,65</b>	54,28	110,30	77,31

**1. čtvrtletí 2006****RSCP - podnikatelská sféra**

PS-V6

Revidované výsledky ke dni 10. 3. 2010

**Hodinový výdělek  
podle kategorií zaměstnání**

kraj: Vysočina

Kategorie zaměstnání	Struktura zaměstnanců	Medián	Diferenciace		Průměr
			1. decil	9. decil	
	%	Kč/hod	Kč/hod	Kč/hod	Kč/hod
D Manuální pracovníci	68,2	<b>81,74</b>	54,44	131,84	87,83
T Nemanuální pracovníci	31,8	<b>108,72</b>	69,53	206,86	131,29
Relace D/T (%)		75,2	78,3	63,7	66,9
<b>C E L K E M - podnikatelská sféra</b>	<b>100</b>	<b>88,00</b>	<b>57,48</b>	<b>154,27</b>	<b>101,67</b>

manuální pracovníci - zaměstnanci s převážně manuálním charakterem práce (hlavní třída KZAM-R 6-9 a vybraná zaměstnání hl. třídy 5)

nemanuální pracovníci - zaměstnanci s převážně nemanuálním charakterem práce (hlavní třída KZAM-R 1-4 a vybraná zaměstnání hl. třídy 5)

**1. čtvrtletí 2006****RSCP - podnikatelská sféra**

PS-V8

Revidované výsledky ke dni 10. 3. 2010

**Hodinový výdělek  
podle pohlaví**

kraj: Vysočina

Pohlaví	Struktura zaměstnanců	Medián	Diferenciace		Průměr
			1. decil	9. decil	
	%	Kč/hod	Kč/hod	Kč/hod	Kč/hod
M Muž	62,9	<b>96,67</b>	65,45	168,39	112,74
Ž Žena	37,1	<b>75,06</b>	49,87	122,19	82,85
Relace Ž/M (%)		77,6	76,2	72,6	73,5
<b>C E L K E M - podnikatelská sféra</b>	<b>100</b>	<b>88,00</b>	<b>57,48</b>	<b>154,27</b>	<b>101,67</b>



## Hrubá měsíční mzda a její složky, diference, placená doba v podnikatelské sféře

kraj: Vysočina

**Medián hrubé měsíční mzdy ..... 16 132 Kč/měs**

### Diference

1. decil - 10 % hodinových výdělků menších než .....	10 240 Kč/měs
1. kvartil - 25 % hodinových výdělků menších než .....	12 749 Kč/měs
Medián - 50 % hodinových výdělků menších než .....	16 132 Kč/měs
3. kvartil - 25 % hodinových výdělků větších než .....	21 032 Kč/měs
9. decil - 10 % hodinových výdělků větších než .....	27 141 Kč/měs

Průměr hrubé měsíční mzdy ..... 18 448 Kč/měs

### Vybrané složky hrubé měsíční mzdy

prémie a odměny .....	18,1 %
příplatky za přesčas .....	0,9 %
příplatky ostatní .....	3,9 %
náhrady .....	5,4 %
odměny za pohotovost .....	0,1 %

Průměrná placená doba ..... 172,0 hod/měs

Revidované výsledky ke dni 10. 3. 2010

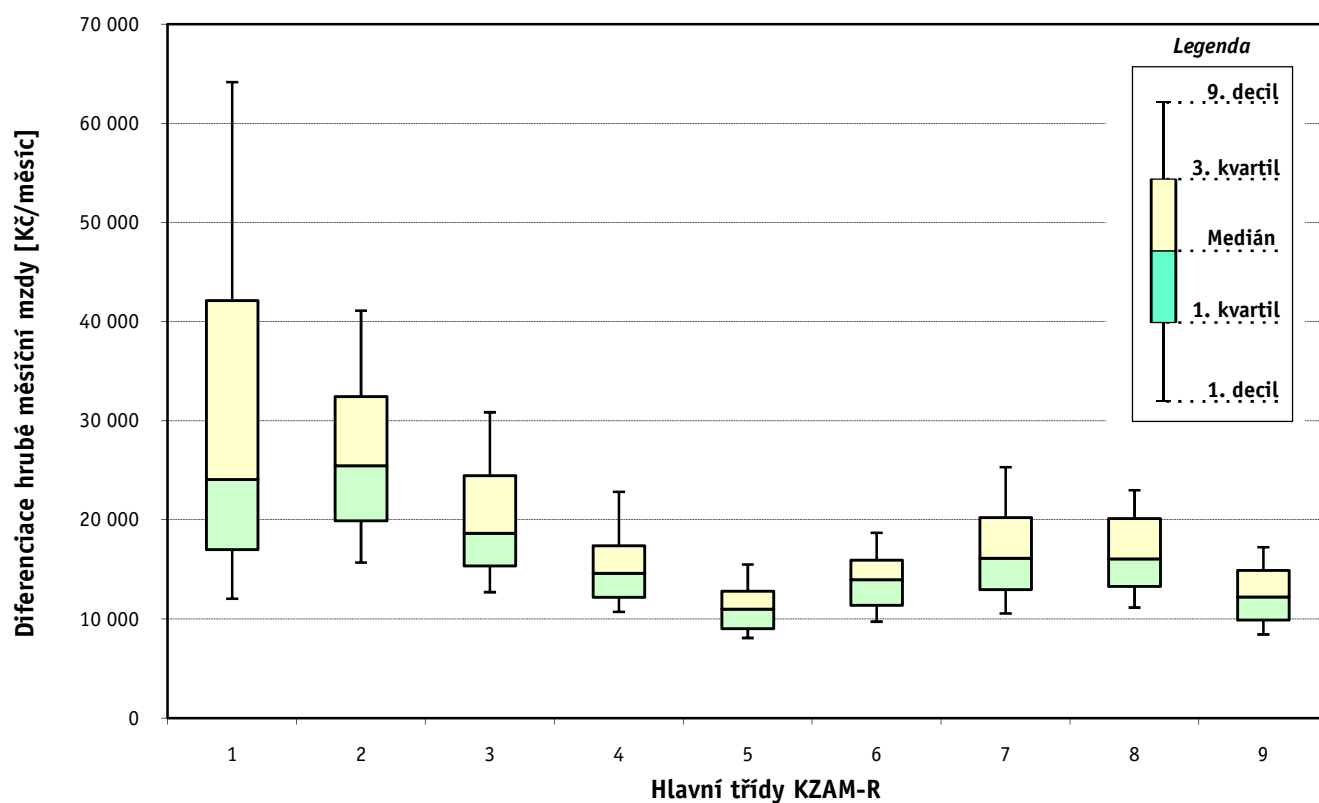
### Hrubá měsíční mzda a její složky, diference, placená doba podle hlavních tříd zaměstnání KZAM-R

kraj: Vysočina

Hlavní třída zaměstnání KZAM - R	Struktura zaměstnanců	Medián
	%	Kč/měs

1 Zákodárci, vedoucí a řídící pracovníci	6,4	24 072
2 Vědečtí a odborní duševní pracovníci	3,5	25 485
3 Techničtí, zdravotničtí a pedagogičtí pracovníci	19,3	18 668
4 Nižší administrativní pracovníci	6,0	14 621
5 Provozní pracovníci ve službách a obchodu	7,3	11 014
6 Dělníci v zemědělství, lesnictví a rybářství	3,0	13 968
7 Řemeslníci, výrobci a zpracovatelé	27,9	16 136
8 Obsluha strojů a zařízení	20,8	16 089
9 Pomocní a nekvalifikovaní pracovníci	5,8	12 223

<b>C E L K E M - podnikatelská sféra</b>	<b>100</b>	<b>16 132</b>
--	------------	---------------

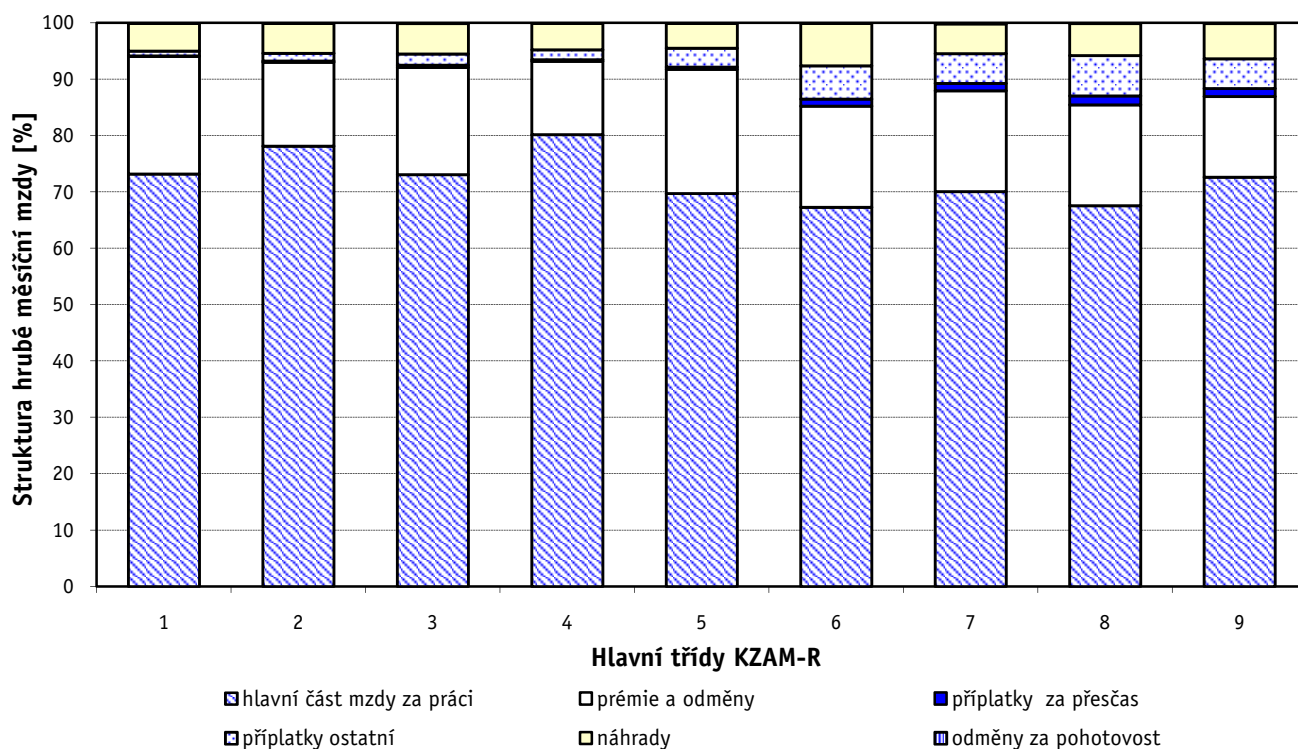




### Hrubá měsíční mzda a její složky, diference, placená doba podle hlavních tříd zaměstnání KZAM-R

kraj: Vysočina

Diference				Průměr	Vybrané složky hrubé měsíční mzdy					Placená doba
1. decil	1. kvartil	3. kvartil	9. decil		prémie a odměny	příplatky za přesčas	příplatky ostatní	náhrady	odměny za pohotovost	
Kč/měs	Kč/měs	Kč/měs	Kč/měs	Kč/měs	%	%	%	%	%	hod/měs
12 055	17 000	42 119	64 170	35 002	20,9	0,1	0,8	4,9	0,1	<b>167,3</b>
15 695	19 917	32 445	41 110	27 883	14,9	0,2	1,4	5,3	0,1	<b>168,3</b>
12 717	15 368	24 472	30 860	20 804	19,0	0,5	2,0	5,4	0,1	<b>169,8</b>
10 725	12 200	17 397	22 832	15 812	13,1	0,3	1,7	4,7	0,1	<b>168,2</b>
8 096	9 039	12 810	15 500	11 651	22,1	0,4	3,4	4,5	0,1	<b>170,4</b>
9 742	11 397	15 942	18 709	13 815	17,9	1,3	5,9	7,6	0,0	<b>175,6</b>
10 570	12 963	20 253	25 327	17 095	17,9	1,3	5,3	5,3	0,2	<b>174,1</b>
11 159	13 282	20 136	22 998	16 762	17,9	1,6	7,2	5,7	0,1	<b>174,3</b>
8 448	9 892	14 911	17 248	12 764	14,3	1,4	5,3	6,2	0,1	<b>173,2</b>
<b>10 240</b>	<b>12 749</b>	<b>21 032</b>	<b>27 141</b>	<b>18 448</b>	<b>18,1</b>	<b>0,9</b>	<b>3,9</b>	<b>5,4</b>	<b>0,1</b>	<b>172,0</b>



Revidované výsledky ke dni 10. 3. 2010

### Hrubá měsíční mzda a její složky, diference, placená doba podle podskupin zaměstnání KZAM-R

kraj: Vysočina

Podskupiny zaměstnání KZAM-R	Počet zaměstnanců přepočtený podle placených měsíců	Medián
		Kč/měs
1210 Ředitelé a prezidenti velkých organizací, podniků	118	70 091
1221 Vedoucí pracovníci v zemědělství, lesnictví, rybářství a myslivosti	174	19 397
1222 Vedoucí pracovníci v průmyslu (ve výrobě)	490	39 017
1223 Vedoucí pracovníci ve stavebnictví a zeměměřičtví	55	36 813
1224 Vedoucí pracovníci ve velkoobchodě a v maloobchodě	201	18 145
1226 Vedoucí pracovníci v dopravě, skladování, telekomunik. a na poštovních úřadech	210	19 919
1227 Vedoucí pracovníci v organizacích zaměřených na poskytování obchodních služeb	118	45 375
1228 Vedoucí pracovníci v pečovatelských, úklidových a podobných službách	13	27 584
1229 Vedoucí pracovních dílčích celků jinde neuvedení (kulturních, zdravotn., školských)	38	21 187
1231 Vedoucí pracovníci finančních a hospodářských (správních) útvarů	191	34 047
1232 Vedoucí pracovníci personálních útvarů a útvarů průmyslových vztahů	37	41 438
1233 Vedoucí pracovníci obytných útvarů (včetně průzkumu trhu)	124	40 671
1234 Vedoucí pracovníci reklamních útvarů a útvarů pro styk s veřejností	14	30 520
1235 Vedoucí pracovníci zásobovacích útvarů	61	32 940
1236 Vedoucí pracovníci výpočetních útvarů	30	37 347
1237 Vedoucí pracovníci výzkumných a vývojových útvarů	46	37 029
1239 Vedoucí pracovníci ostatních útvarů jinde neuvedení	100	33 123
1311 Vedoucí, ředitelé v zemědělství, lesnictví, rybářství a myslivosti	32	28 928
1312 Vedoucí, ředitelé v průmyslu (ve výrobě)	95	40 243
1313 Vedoucí, ředitelé ve stavebnictví a zeměměřičtví	29	35 151
1314 Vedoucí, ředitelé ve velkoobchodu a maloobchodu	390	11 491
1315 Vedoucí, ředitelé v restauracích a hotelích	17	19 693
1316 Vedoucí, ředitelé v dopravě, skladování, telekomunikacích a na poštovních úřadech	40	22 639
2114 Geologové, geofyzici, geodeti, hydrologové apod.	20	28 072
2119 Ostatní vědci a odborníci v příbuzných oborech jinde neuvedení	16	26 923
2131 Projektanti a analytici výpočetních systémů	27	23 672
2132 Programátoři	282	26 264
2139 Ostatní odborníci zabývající se výpočetní technikou jinde neuvedení	106	30 751
2142 Projektanti staveb a areálů, stavební inženýři	67	21 328
2143 Projektanti elektrotechnických zařízení, elektroinženýři	182	37 399
2144 Projektanti elektronických systémů a telekomunikačních sítí, inženýři - elektroniky	38	23 033
2145 Projektanti a konstruktéři strojních zařízení, strojní inženýři	408	22 246
2146 Chemičtí inženýři, technologové	14	30 233
2147 Důlní a hutní inženýři, technologové, metalurgové	12	30 320
2149 Ostatní architekti, projektanti, konstruktéři a techničtí inženýři (tvůrčí pracovníci)	67	30 677
2211 Bakteriologové, biologové, ekologové, zoologové a odborníci v příbuzných oborech	24	21 067
2213 Agronomové, šlechtitelé a odborníci v příbuzných oborech	55	21 222
2411 Odborní pracovníci na úseku účetnictví, financí, daní, apod., hlavní účetní	203	23 727
2412 Odborní pracovníci na úseku zaměstnaneckých, personálních věcí	33	21 701
2413 Odborní pracovníci v bankovníctví a pojišťovnictví	330	30 707
2419 Ostatní odborní pracovníci v oblasti podnikání	78	29 250
2421 Právníci, právní poradci (mimo advokacie a soudnictví)	19	30 884
2441 Ekonomové - vědečtí pracovníci, specialisté, experti	102	24 523
2447 Tlumočníci a překladatelé	13	18 780

### Hrubá měsíční mzda a její složky, diference, placená doba podle podskupin zaměstnání KZAM-R

kraj: Vysočina

Diference				Průměr	Vybrané složky hrubé měsíční mzdy					Placená doba
1. decil	1. kvartil	3. kvartil	9. decil		prémie a odměny	příplatky za přesčas	příplatky ostatní	náhrady	odměny za pohotovost	
Kč/měs	Kč/měs	Kč/měs	Kč/měs	Kč/měs	%	%	%	%	%	hod/měs
25 183	37 436	123 750	229 585	106 129	30,2	0,0	0,4	4,4	0,0	168,3
14 393	16 273	22 857	32 200	21 506	16,9	0,6	0,2	6,0	0,3	173,1
22 517	30 157	56 927	79 076	49 059	20,8	0,2	1,0	5,0	0,1	167,1
23 140	26 861	41 777	50 864	37 475	16,9	1,0	1,1	6,2	0,0	172,3
10 911	13 850	25 951	38 833	22 874	15,9	0,0	1,5	6,6	0,0	169,9
15 643	17 073	26 336	36 875	24 521	25,3	0,0	1,9	6,2	0,7	159,4
26 700	31 811	61 500	94 036	60 850	21,7	0,0	0,7	4,4	0,0	167,7
19 381	21 519	52 925	68 453	36 609	46,1	0,0	0,2	5,0	0,6	167,6
15 817	18 443	26 103	38 000	23 267	10,4	0,1	0,8	5,7	0,1	167,4
18 857	23 008	60 937	91 339	49 947	26,4	0,0	0,1	5,3	0,0	166,9
22 391	29 207	56 939	85 208	52 566	17,7	0,0	0,4	5,3	0,0	166,4
21 333	30 785	62 821	108 222	58 855	23,2	0,1	0,6	4,9	0,0	168,0
14 920	18 810	35 321	38 671	28 534	15,4	0,0	2,7	3,2	0,1	163,1
19 533	26 851	50 497	79 104	44 776	19,6	0,0	0,9	6,2	0,0	165,8
25 687	32 974	47 004	108 129	50 833	16,8	0,1	0,1	5,2	0,0	165,9
21 474	26 977	47 953	82 849	45 518	24,5	0,2	0,1	4,4	0,0	166,5
18 208	24 319	49 496	83 083	43 949	28,7	0,1	3,9	4,7	0,1	168,6
20 854	22 490	39 661	42 672	30 172	14,4	0,0	0,0	7,3	0,0	168,7
17 923	26 893	54 101	70 197	42 436	20,5	0,1	2,0	5,4	0,0	165,1
20 000	29 168	46 524	58 593	40 348	19,9	0,0	1,8	3,7	0,0	170,3
8 208	9 503	16 555	34 239	17 287	13,6	0,2	4,5	6,5	0,0	169,2
9 489	11 198	26 256	29 221	19 120	21,8	0,0	0,6	2,4	0,0	172,1
15 747	21 316	24 501	34 379	24 851	18,6	0,1	1,1	7,1	0,0	165,4
18 794	21 606	32 863	34 994	27 037	22,9	0,2	0,0	8,2	0,0	164,0
16 633	20 367	36 582	40 164	28 700	21,8	0,0	0,0	3,7	0,0	162,7
13 100	18 061	35 635	45 053	26 309	7,0	0,1	1,5	5,3	0,0	168,4
16 580	20 517	34 990	58 900	32 190	11,2	0,4	1,2	5,2	0,1	166,1
20 334	24 291	38 023	45 275	32 300	14,0	0,2	1,8	5,0	0,2	166,9
14 597	18 240	27 171	40 217	24 959	10,8	0,0	5,9	4,9	0,4	165,6
21 552	29 623	40 665	46 755	35 891	7,4	0,5	6,0	6,4	0,1	161,9
16 193	20 524	26 143	31 434	25 174	17,0	0,3	1,4	3,5	0,8	167,4
14 302	18 033	27 940	33 003	23 523	15,6	0,5	1,7	4,3	0,0	168,3
16 781	18 238	32 783	37 196	27 420	16,7	0,7	0,8	5,5	0,0	172,4
20 205	23 942	34 949	41 602	29 463	23,9	0,0	1,1	6,0	0,0	164,3
21 296	25 137	38 067	46 673	35 063	11,4	0,2	0,3	5,1	0,0	167,3
16 033	17 461	26 787	29 473	22 299	21,2	0,0	1,1	5,9	0,1	165,8
16 677	19 107	25 657	28 176	22 411	10,6	0,2	0,1	9,1	0,1	168,9
17 276	20 289	28 487	39 352	26 761	17,5	0,3	2,4	4,8	0,0	167,6
15 015	17 673	28 218	36 000	24 205	18,6	0,8	1,6	4,9	0,0	169,8
23 360	26 884	36 262	45 715	34 323	11,8	0,0	0,1	4,5	0,0	166,2
16 805	21 260	44 295	66 743	36 888	16,4	0,1	0,5	7,2	0,1	167,4
22 040	25 982	40 352	50 765	33 521	22,4	0,0	0,1	7,6	0,0	165,2
14 981	18 998	31 439	42 798	27 234	16,7	0,1	0,4	5,5	0,0	167,2
11 830	14 674	20 317	24 895	18 388	16,5	0,1	1,9	5,7	0,0	166,4

Revidované výsledky ke dni 10. 3. 2010

### Hrubá měsíční mzda a její složky, diference, placená doba podle podskupin zaměstnání KZAM-R

kraj: Vysočina

Podskupiny zaměstnání KZAM-R	Počet zaměstnanců přepočtený podle placených měsíců	Medián
		Kč/měs
2451 Spisovatelé, autoři, kritikové, novináři, redaktoři	49	19 998
2470 Odborní administrativní pracovníci jinde neuvedení	83	20 141
3111 Technici ve fyzikálních a příbuzných oborech	11	28 018
3112 Stavební technici	311	22 374
3113 Elektrotechnici	426	32 092
3114 Elektronici a technici v radiokomunikacích a telekomunikacích	287	24 477
3115 Strojírenští technici	2 053	22 125
3116 Chemičtí technici	63	24 200
3118 Technici v kartografii, kresliči a zeměměřiči	221	24 670
3119 Ostatní techničtí pracovníci jinde neuvedení	1 358	22 242
3121 Poradci ve výpočetní technice	81	30 295
3122 Operátoři a obsluha výpočetní techniky	87	19 490
3123 Operátoři průmyslových robotů, nc strojů	37	22 253
3151 Kolaudační technici a technici protipožární ochrany	20	31 505
3152 Bezpečnostní technici a technici pro kontrolu zdravotní nezávadnosti a jakosti	394	23 446
3160 Technici železničního provozu	291	23 392
3211 Technici a laboranti v oblasti biologie a v příbuzných oborech	14	13 386
3212 Technici v agronomii, v lesnictví a v zemědělství	497	18 052
3412 Pojišťovací agenti	58	16 251
3415 Obchodní cestující, profesionální poradci v obchodě, obchodní zástupci	306	25 397
3416 Nákupčí	384	18 841
3419 Ostatní pracovníci - obchodní zprostředkovatelé jinde neuvedení	11	36 528
3421 Obchodní agenti	273	18 360
3422 Odbytoví a přepravní agenti	355	17 214
3429 Ostatní obchodní agenti a makléři jinde neuvedení	16	30 024
3431 Odborné sekretářky, sekretáři	112	16 769
3433 Pracovníci v oblasti účetnictví, fakturace, rozpočetnictví, kalkulace	1 020	16 440
3434 Pracovníci v oblasti statistiky a matematiky	42	17 213
3435 Pracovníci v oblasti práce a mezd (kromě účetních)	111	15 130
3436 Referenti osobních oddělení	90	18 200
3439 Ostatní odborní administrativní pracovníci jinde neuvedení	352	18 347
3471 Aranžéři, průmysloví a komerční návrháři, bytoví architekti	23	15 413
4112 Kancelářští a manipulační pracovníci a obsluha zařízení na zpracování textu	13	11 644
4113 Pracovníci přípravy dat výpočetní techniky	17	9 843
4115 Sekretářky, sekretáři	236	14 793
4121 Nižší účetní	150	14 174
4131 Úředníci ve skladech	519	14 675
4132 Úředníci ve výrobě (např. výrobní plánovači)	276	18 416
4133 Úředníci v dopravě a v přepravě (dispečeri, kontrolori apod.)	118	19 027
4141 Řadoví knihovníci, archiváři, evidenční pracovníci	14	12 144
4190 Ostatní nižší úředníci jinde neuvedení	49	14 206
4211 Pokladníci (v bankách, pojišťovnách, spořitelnách, na poště)	144	16 552
4212 Úředníci na přepážkách a směnárnicích	318	13 999
4213 Pokladníci v obchodě, společném stravování apod.	232	10 104

### Hrubá měsíční mzda a její složky, diference, placená doba podle podskupin zaměstnání KZAM-R

kraj: Vysočina

Diference				Průměr	Vybrané složky hrubé měsíční mzdy					Placená doba
1. decil	1. kvartil	3. kvartil	9. decil		prémie a odměny	příplatky za přesčas	příplatky ostatní	náhrady	odměny za pohotovost	
Kč/měs	Kč/měs	Kč/měs	Kč/měs	Kč/měs	%	%	%	%	%	hod/měs
14 054	16 965	22 941	26 905	20 449	10,1	0,0	3,9	7,3	0,0	173,3
14 918	16 356	27 021	34 933	22 592	17,0	0,2	0,7	5,0	0,3	169,4
18 982	21 366	30 136	31 345	30 690	21,5	1,2	2,0	5,4	0,0	174,4
14 875	18 578	27 536	32 233	23 570	14,6	0,4	1,6	6,5	0,1	170,5
17 317	21 534	36 361	43 815	30 413	5,2	0,9	8,5	4,9	1,1	166,6
18 068	21 332	28 101	32 977	25 174	12,3	2,3	2,9	7,3	0,1	170,4
14 230	17 334	27 036	31 471	22 820	18,4	0,9	2,6	4,3	0,1	168,7
12 382	13 684	28 266	34 597	22 491	14,2	0,3	3,4	5,5	1,0	166,5
13 829	18 363	29 209	35 158	24 605	13,5	0,4	2,0	5,2	0,0	166,8
13 350	16 897	28 931	34 539	23 670	20,9	0,7	3,5	5,0	0,2	169,4
19 388	22 600	39 230	53 939	33 445	23,0	0,0	0,3	5,0	0,0	167,8
13 054	14 813	23 675	28 318	20 142	12,8	0,3	1,3	5,6	0,2	168,4
18 304	18 996	24 396	26 977	22 110	23,1	2,2	3,4	2,0	0,1	173,2
15 604	20 147	33 809	34 823	28 428	4,6	0,5	12,7	3,9	1,7	160,9
13 679	17 874	25 831	30 320	22 594	18,0	0,6	6,8	5,4	0,1	166,2
20 973	22 252	24 530	26 545	23 377	4,8	1,3	12,7	7,3	2,1	162,8
12 000	12 317	17 616	22 006	14 818	15,3	1,8	4,9	3,6	0,0	184,0
13 142	15 080	23 010	27 446	19 850	17,2	0,0	0,7	12,4	0,2	170,4
12 295	14 666	20 786	30 508	19 380	5,8	0,0	1,6	5,1	0,0	172,3
15 441	19 430	31 878	41 468	27 721	27,5	0,0	1,2	5,9	0,0	169,6
12 680	14 997	25 800	32 427	21 661	17,8	0,4	1,7	5,0	0,0	167,9
21 489	29 004	45 065	58 768	38 477	10,4	0,0	0,0	3,9	0,0	175,7
13 407	15 281	21 738	30 012	20 013	15,4	0,4	0,8	5,3	0,0	167,0
11 909	14 229	22 315	29 049	19 600	22,1	0,2	1,1	5,0	0,0	167,7
17 155	22 272	36 849	40 348	29 816	33,3	0,0	0,0	7,8	0,0	171,2
11 856	14 403	20 534	26 693	18 901	16,3	0,1	0,4	4,8	0,0	167,3
11 754	13 553	20 400	25 458	17 832	16,3	0,3	0,9	4,2	0,0	168,4
12 489	14 683	20 434	26 102	18 512	16,6	0,0	0,0	5,6	0,0	163,9
10 412	12 532	19 741	26 073	16 868	18,0	0,2	0,8	3,4	0,0	164,8
13 659	15 534	20 980	25 286	19 635	15,6	0,2	0,8	4,9	0,0	166,6
12 024	14 564	23 066	27 948	19 539	14,9	0,4	2,7	5,6	0,0	169,0
10 572	11 798	17 201	25 643	16 312	25,5	0,3	0,8	5,5	0,0	167,5
9 269	10 250	13 810	20 026	12 716	15,8	0,2	1,4	4,9	0,0	165,1
8 126	8 675	12 976	18 802	11 861	13,5	0,0	1,1	5,9	0,0	168,1
10 278	12 248	17 007	19 976	15 606	12,7	0,2	0,9	4,8	0,0	169,1
9 959	10 663	17 370	21 964	14 888	15,1	0,2	1,1	4,9	0,0	169,3
11 064	12 481	17 600	22 372	15 956	14,9	0,8	2,7	5,4	0,2	170,1
12 000	13 725	25 319	29 226	19 835	22,5	0,8	4,0	4,5	0,0	168,7
13 487	15 915	22 495	25 313	19 508	31,0	0,3	4,0	5,7	0,1	170,2
10 079	11 360	13 630	18 649	13 186	15,4	0,0	0,0	4,0	0,0	165,5
11 126	12 247	17 435	21 058	15 527	12,0	0,0	1,5	7,3	0,0	167,9
12 020	14 113	21 031	24 474	17 815	11,6	0,2	0,9	4,4	0,1	166,0
11 820	12 784	15 549	19 581	15 541	13,4	0,2	1,8	5,8	0,0	162,6
7 917	8 782	12 032	15 049	11 102	10,5	0,2	6,5	5,9	0,0	168,8

Revidované výsledky ke dni 10. 3. 2010

### Hrubá měsíční mzda a její složky, diference, placená doba podle podskupin zaměstnání KZAM-R

kraj: Vysočina

Podskupiny zaměstnání KZAM-R	Počet zaměstnanců přepočtený podle placených měsíců	Medián
		Kč/měs
4214 Prodavači vstupenek, jízdenek apod.	56	16 612
4222 Recepční	19	10 718
4223 Telefonisté	12	22 420
5121 Pracovníci dohlížející nad obsluhujícím personálem, hospodyně	18	13 863
5122 Kuchaři	288	10 579
5149 Ostatní pracovníci zajišťující osobní služby jinde neuvedení	18	11 383
5161 Hasiči, požárníci	58	24 706
5169 Ostatní pracovníci ochrany a ostrahy jinde neuvedení	438	11 155
5211 Prodavači v obchodech	1 383	9 989
6111 Pěstitelé polních plodin	125	10 191
6113 Zahradníci a pěstitelé zahradních plodin a sazenic	20	12 150
6121 Chovatelé hospodářských zvířat (kromě drůbeže a včel)	682	14 443
6122 Chovatelé drůbeže	48	10 756
6129 Ostatní chovatelé, ošetřovatelé zvířat jinde neuvedení (v rezervacích, stájích apod.)	30	15 512
6141 Dělníci pro pěstění a ošetřování lesa	64	10 122
6142 Dělníci pro těžbu dřeva (kromě obsluhy pojízdných zařízení)	55	13 432
7121 Zedníci pracující s tradičními materiály (bambus, hlína atd.)	17	15 194
7122 Zedníci, kameníci, omítkáři	489	14 532
7124 Tesaři a truhláři	240	15 021
7125 Stavební montážníci	22	15 782
7129 Ostatní stavební dělníci hlavní stavební výroby a pracovníci v ostatních oborech	51	15 273
7136 Instalatéři, potrubáři, stavební zámečníci, klempíři	263	16 912
7137 Stavební a provozní elektrikáři	244	19 059
7141 Malíři a tapetáři	22	14 224
7142 Lakýrníci a pracovníci v příbuzných oborech	58	16 923
7212 Svářeči, řezači plamenem a páječi	512	17 615
7213 Výrobci a opraváři výrobků a dílů z plechů	39	15 388
7214 Montéři kovových konstrukcí	28	15 495
7221 Kováři, obsluha kovací lisů, obsluha bucharů	512	21 538
7222 Nástrojaři, kovodeláři, kovodělníci, zámečníci	2 143	16 561
7223 Seřizovači a obsluha obráběcích strojů (kromě automatických a poloautomatických)	3 752	22 766
7224 Brusiči, leštiči a ostříči nástrojů	216	16 799
7231 Mechanici a opraváři motorových vozidel	290	16 075
7235 Mechanici a opraváři obráběcích, zemědělských strojů a průmyslového zařízení	1 176	15 833
7239 Ostatní mechanici a opraváři strojů a zařízení bez elektro jinde neuvedení	517	22 918
7241 Elektromechanici, opraváři a seřizovači různých typů elektrických zařízení	1 502	15 552
7242 Mechanici, opraváři a seřizovači elektrických částí aut, letadel, lodí	34	17 073
7243 Mechanici, seřizovači, opraváři elektronických zařízení	295	21 959
7244 Telefonní a telegrafní mechanici, montéři a opraváři	14	15 588
7246 Montéři a opraváři silnoproudých elektrických vedení	131	19 117
7247 Montéři a opraváři slaboproudých elektrických vedení	17	23 188
7311 Výrobci, mechanici a opraváři přesných přístrojů a zařízení	86	23 105
7322 Dělníci při výrobě skla, sklářů vč. brusičů a leštičů	353	16 592
7341 Tiskaři, sazeči (kromě obsluhy tiskárenských strojů)	31	13 846

### Hrubá měsíční mzda a její složky, diference, placená doba podle podskupin zaměstnání KZAM-R

kraj: Vysočina

Diference				Průměr	Vybrané složky hrubé měsíční mzdy					Placená doba
1. decil	1. kvartil	3. kvartil	9. decil		prémie a odměny	příplatky za přesčas	příplatky ostatní	náhrady	odměny za pohotovost	
Kč/měs	Kč/měs	Kč/měs	Kč/měs	Kč/měs	%	%	%	%	%	hod/měs
13 565	15 322	17 732	20 195	16 591	5,3	0,7	10,4	8,6	0,8	162,5
8 222	9 905	13 215	16 379	11 382	21,8	0,6	3,6	5,5	0,0	173,0
8 562	9 974	22 473	22 487	16 658	6,1	0,0	0,0	2,4	0,0	170,7
10 158	11 911	15 721	19 179	14 246	13,6	0,8	0,2	7,6	0,0	168,5
8 537	9 102	12 360	14 533	11 160	15,7	0,3	3,0	4,6	0,0	171,4
8 300	8 976	14 171	15 847	11 585	16,8	0,9	2,3	3,1	0,5	171,6
15 502	17 104	26 276	27 057	22 325	5,7	0,4	16,9	4,5	1,8	162,4
9 043	9 998	12 932	15 719	12 078	11,5	1,5	6,5	5,0	0,2	175,5
7 674	8 499	11 964	14 711	10 824	11,2	0,2	4,8	6,0	0,0	169,9
8 600	9 104	12 446	14 412	10 827	12,8	1,1	4,7	6,6	0,0	172,9
10 090	10 885	14 733	19 193	13 137	9,0	0,6	3,8	7,7	0,0	174,8
11 255	12 555	16 562	18 863	14 710	20,0	1,1	8,6	7,3	0,0	175,9
9 253	9 730	12 086	14 415	11 371	22,0	1,3	13,6	5,0	0,0	166,1
12 135	13 833	16 554	18 317	15 203	9,7	3,9	6,9	10,3	0,0	187,6
8 013	8 529	11 427	12 793	9 988	2,5	0,2	2,0	14,4	0,0	172,5
10 129	12 217	15 127	15 942	13 466	2,7	0,1	2,5	18,4	0,0	168,9
12 214	13 217	17 975	20 174	15 722	25,7	0,7	0,7	15,6	0,0	154,7
11 383	13 040	16 270	19 426	14 939	21,2	1,0	2,0	10,4	0,1	172,5
11 136	12 933	17 674	21 732	16 140	20,9	1,6	1,6	6,5	0,0	180,3
12 048	14 413	28 714	29 367	20 577	15,2	1,6	0,1	10,4	0,1	178,1
11 296	12 669	16 233	17 020	14 620	18,6	0,9	1,8	8,7	0,6	165,0
12 781	14 264	19 499	21 524	16 994	19,2	1,0	1,6	5,5	1,6	168,4
13 943	16 165	21 216	25 550	19 279	16,5	3,1	4,4	6,5	0,1	174,2
12 334	13 614	17 732	22 049	16 936	18,8	1,6	3,0	6,4	0,0	181,1
13 152	14 379	19 957	21 505	17 105	9,4	1,9	5,9	5,1	0,1	177,8
13 323	15 277	20 301	23 526	18 093	11,5	2,6	8,3	4,9	0,0	180,6
11 507	12 482	16 903	21 200	15 682	14,8	1,9	5,3	5,0	0,1	179,8
14 079	14 273	33 403	36 974	23 129	11,7	4,5	5,0	5,0	1,1	184,8
12 087	15 128	25 296	28 732	20 629	13,9	1,1	11,9	3,9	0,0	168,7
11 936	14 088	19 985	23 623	17 343	16,1	1,9	5,9	4,5	0,3	175,5
14 235	17 482	25 650	28 037	21 811	20,8	1,3	11,4	4,5	0,0	170,7
11 787	13 552	21 647	27 239	18 089	21,3	1,8	5,5	4,4	0,0	174,9
12 502	14 025	19 115	22 977	17 332	19,4	2,1	3,2	4,4	0,6	175,2
11 299	13 037	22 627	27 946	17 974	19,2	1,7	5,7	5,0	0,3	175,6
12 413	15 806	25 097	28 849	21 478	16,4	1,6	8,0	4,8	0,3	170,2
9 593	11 387	21 989	29 714	17 764	9,2	1,3	7,2	3,6	0,7	174,0
14 435	14 913	18 203	18 987	16 649	19,6	0,8	6,9	5,0	0,1	171,8
14 988	17 921	26 809	29 762	22 328	15,7	2,0	10,4	6,2	0,1	169,7
14 208	15 140	19 795	22 008	16 968	5,5	2,0	1,4	7,9	0,0	176,1
15 945	17 602	26 540	29 717	21 745	18,0	0,5	4,2	5,7	2,7	166,3
16 200	21 588	23 252	25 155	22 104	27,2	0,2	2,0	1,9	0,0	165,7
14 087	18 469	28 811	30 661	23 586	20,0	2,2	6,2	4,6	0,2	182,2
11 370	13 883	18 529	20 683	16 215	12,3	0,9	5,6	5,9	0,0	170,8
9 314	12 078	18 352	24 375	16 100	42,4	0,7	3,9	3,9	0,0	164,8

Revidované výsledky ke dni 10. 3. 2010

### Hrubá měsíční mzda a její složky, diference, placená doba podle podskupin zaměstnání KZAM-R

kraj: Vysočina

Podskupiny zaměstnání KZAM-R	Počet zaměstnanců přepočtený podle placených měsíců	Medián
		Kč/měs
7411 Zpracovatelé masa, ryb vč. uzenářů a konzervovačů masa a ryb	405	18 055
7412 Zpracovatelé pekárenských a cukrářských výrobků	146	10 632
7419 Ostatní zpracovatelé - výrobci potravinářských výrobků jinde neuvedení	20	13 254
7422 Umělečtí truhláři, řezbáři, výrobci a opraváři výrobků ze dřeva vč. opravářů	132	16 205
7432 Přadláci, ruční tkalci, pletaři a jiní výrobci ručně vyráběných tkanin	52	12 175
7433 Dámští a pánští krejčí a kloboučníci včetně opravářů oděvů	606	12 025
7435 Modeláři a střihači textilu, kůží a podobných materiálů	113	12 416
7436 Švadleny, vyšivači a pracovníci v příbuzných oborech	387	10 554
7439 Ostatní dělníci při výrobě textilu, oděvů a výrobků z kůží, kožešin	109	11 145
8122 Obsluha zařízení ve slévárnách (taviči, slévači)	284	16 297
8123 Obsluha zařízení na tepelné zpracování kovů	197	20 361
8131 Obsluha pecí na výrobu skla a keramiky	124	17 853
8141 Obsluha pily a jiného zařízení na zpracování dřeva	286	21 336
8143 Obsluha zařízení na výrobu papíru, kartonu a lepenky	114	24 078
8149 Obsluha ostatních zařízení na zpracování dřeva a v papírnách jinde neuvedená	453	15 907
8159 Obsluha ostatních zařízení při chemické výrobě jinde neuvedená	68	14 741
8161 Obsluha zařízení při výrobě a rozvodu elektřiny	133	26 775
8162 Obsluha parních turbín, ohřivačů a motorů	128	17 532
8163 Obsluha zařízení při úpravě, čištění a rozvodu vody	216	16 402
8171 Obsluha automatických nebo poloautomatických montážních linek	1 781	21 488
8211 Obsluha automatických nebo poloautomatických obráběcích strojů (kromě 722)	780	14 514
8212 Obsluha strojů na výrobu maltovin, vápna, cementu, prefabrikátů	21	19 366
8223 Obsluha strojů při konečné úpravě a nanášení ochranných povlaků	187	15 264
8232 Obsluha strojů na výrobu plastových výrobků (vč. laminování)	330	14 861
8240 Obsluha automatických nebo poloautomatických dřevoobráběcích strojů	67	15 660
8251 Obsluha tiskárenských strojů	42	16 573
8254 Obsluha kopírovacích strojů	16	11 273
8262 Obsluha tkacích a pletacích strojů	75	13 538
8263 Obsluha šicích a vyšivacích strojů	123	13 409
8264 Obsluha strojů na bělení, barvení, čištění, praní, žehlení textilu	102	12 736
8269 Obsluha ostatních strojů na výrobu textilních, kožešinových a kožených výrobků	141	14 065
8272 Obsluha strojů na výrobu mlékárenských výrobků	131	13 400
8273 Obsluha strojů na mletí zrn a koření	32	16 350
8274 Obsluha strojů na zpracování mouky, výrobu pečiva, čokolády a cukrovinek	118	14 260
8281 Montážní dělníci montující mechanická zařízení (stroje, vozidla)	1 734	17 009
8282 Montážní dělníci montující elektrická zařízení	59	18 005
8284 Montážní dělníci montující výrobky z kovů, pryže a plastů	146	12 440
8290 Obsluha jiných stacionárních zařízení a ostatní montážní dělníci	695	15 576
8311 Strojvedoucí	138	23 431
8313 Dělníci zabezpečující sestavování vlaků (brzdaři, výhybkáři)	193	18 968
8321 Řidiči osobních a malých dodávkových automobilů, taxikáři	66	15 420
8323 Řidiči autobusů, trolejbusů a tramvají	438	17 988
8324 Řidiči nákladních automobilů a tahačů	1 103	16 999
8326 Řidiči speciálních vozidel	78	18 100



### Hrubá měsíční mzda a její složky, diference, placená doba podle podskupin zaměstnání KZAM-R

kraj: Vysočina

Diference				Průměr	Vybrané složky hrubé měsíční mzdy					Placená doba
1. decil	1. kvartil	3. kvartil	9. decil		prémie a odměny	příplatky za přesčas	příplatky ostatní	náhrady	odměny za pohotovost	
Kč/měs	Kč/měs	Kč/měs	Kč/měs	Kč/měs	%	%	%	%	%	hod/měs
12 345	15 005	20 547	23 681	18 096	12,2	2,2	4,7	8,1	0,0	183,8
7 833	9 486	11 748	13 002	10 749	18,2	1,6	6,2	7,3	0,0	175,1
11 793	11 965	15 000	15 478	13 696	13,3	0,5	5,3	6,8	0,0	171,7
12 438	13 283	19 194	22 308	16 595	18,5	1,5	2,7	4,2	0,0	173,4
10 933	11 396	14 000	16 084	12 796	14,6	0,8	3,7	4,8	0,0	167,2
9 312	10 553	13 188	14 704	12 034	5,4	0,1	0,4	7,7	0,0	171,4
9 591	10 713	13 261	14 866	12 444	6,4	0,6	0,3	6,5	0,0	168,7
7 570	8 004	12 613	13 577	10 599	18,0	0,4	1,5	6,7	0,0	164,3
8 172	9 553	12 879	13 833	11 186	7,9	0,7	0,7	7,5	0,0	166,7
13 061	14 614	18 891	22 271	17 059	17,8	1,8	9,1	4,4	0,0	174,5
15 031	17 660	23 659	25 249	20 414	14,5	1,7	12,0	3,8	0,0	170,2
14 232	15 426	20 756	22 839	18 437	21,7	3,3	18,1	6,0	0,6	172,7
13 403	17 940	23 889	27 115	20 795	6,8	0,7	4,6	2,7	0,0	177,7
10 324	12 483	26 943	28 039	20 757	24,9	0,8	7,1	4,4	0,0	167,7
12 635	14 030	17 814	19 335	16 031	20,3	0,5	10,7	8,5	0,0	167,0
10 128	11 864	17 068	19 148	14 900	18,9	0,3	2,8	6,5	0,0	167,1
14 972	24 685	29 233	30 500	25 581	3,9	1,1	17,6	5,4	0,0	163,1
13 573	15 534	20 357	23 229	17 879	15,1	2,1	15,7	3,7	0,1	179,7
13 299	14 568	19 048	24 434	17 379	14,9	1,1	6,5	5,1	0,5	170,4
20 153	20 713	23 096	24 394	21 756	25,0	0,6	16,7	5,5	0,0	165,4
11 183	12 318	18 042	22 454	15 774	14,0	2,1	6,9	3,6	0,0	171,8
13 730	15 139	21 919	24 078	19 221	3,6	1,4	19,4	7,5	0,0	172,9
12 069	13 646	17 090	19 711	15 608	17,3	2,5	10,6	3,5	0,0	176,9
11 192	12 674	17 671	19 770	15 290	21,8	2,6	13,5	6,1	0,0	174,8
12 334	13 988	17 274	18 528	15 463	17,6	0,8	3,1	19,9	0,0	166,1
11 591	13 117	24 742	29 345	19 052	44,4	1,1	10,3	4,2	0,0	160,8
8 463	10 463	11 733	18 943	12 036	26,2	0,4	5,7	3,5	0,0	164,0
9 815	11 725	14 864	16 210	13 243	5,7	0,9	3,1	13,5	0,0	159,8
11 318	12 610	14 109	15 915	13 489	19,9	1,9	4,8	4,3	0,0	161,9
10 442	11 512	14 019	15 174	12 752	9,4	0,3	6,2	7,8	0,0	165,6
12 825	13 732	14 381	14 892	14 027	0,9	0,0	23,4	2,5	0,0	162,9
10 809	12 308	15 806	19 359	14 174	15,7	2,2	8,6	6,2	0,0	180,7
12 894	13 748	19 300	20 344	16 491	21,2	1,1	6,1	10,0	0,0	174,9
10 659	12 471	16 397	18 357	14 510	22,1	3,0	9,6	7,5	0,0	184,3
11 326	13 558	19 411	21 799	16 801	3,6	2,6	2,5	5,5	0,0	174,4
11 697	12 877	24 212	26 210	18 755	18,3	1,9	1,9	6,5	0,0	175,3
9 735	11 176	13 537	14 764	12 530	13,0	0,9	2,5	8,3	0,0	174,0
10 787	12 619	18 824	21 842	16 003	15,9	2,0	7,5	5,4	0,0	176,1
22 104	22 734	24 398	26 986	23 797	4,2	1,3	14,7	12,6	0,0	161,1
15 949	17 615	20 516	22 110	19 050	4,5	2,1	15,4	8,5	1,2	166,2
9 706	13 591	18 577	20 033	15 868	11,4	1,9	1,5	5,5	0,3	177,7
15 211	16 577	19 322	20 481	17 988	32,3	1,1	6,0	4,5	0,0	184,5
12 588	14 522	20 802	24 127	17 820	28,8	1,7	2,0	7,4	0,3	184,0
13 908	15 694	21 014	22 705	18 729	22,4	2,2	3,4	4,0	0,7	189,2

Revidované výsledky ke dni 10. 3. 2010

**Hrubá měsíční mzda a její složky, diference, placená doba  
podle podskupin zaměstnání KZAM-R**

kraj: Vysočina

Podskupiny zaměstnání KZAM-R	Počet zaměstnanců přepočtený podle placených měsíců	Medián
		Kč/měs
8331 Obsluha zemědělských a lesních strojů	489	<b>12 601</b>
8332 Obsluha zemních a příbuzných strojů	89	<b>17 257</b>
8333 Obsluha jeřábů, zdvihacích a podobných manipulačních zařízení	291	<b>12 472</b>
8334 Obsluha vysokozdvížných a ostatních motorových vozíků	306	<b>15 377</b>
9132 Pomocníci a uklízeči v kancelářích, hotelích, nemocnicích a jiných zařízeních	474	<b>9 434</b>
9141 Domovníci, správci domu	25	<b>12 336</b>
9152 Vrátní, hlídači, uváděči a šatnářky	162	<b>9 808</b>
9161 Sběrači odpadků, popeláři	52	<b>14 721</b>
9169 Ostatní pracovníci v příbuzných oborech jinde neuvedení	47	<b>18 500</b>
9211 Pomocní a nekvalifikovaní dělníci v zemědělství	82	<b>11 784</b>
9212 Pomocní a nekvalifikovaní dělníci v lesnictví	63	<b>12 555</b>
9312 Pomocní a nekvalifikovaní dělníci na stavbách a údržbě silnic, přehrad	14	<b>14 458</b>
9321 Pomocní a nekvalifikovaní montážní a manipulační dělníci	1 039	<b>13 395</b>
9322 Ruční balíči a pytlotači	336	<b>11 599</b>
9323 Dělníci nádvorní skupiny (pomocní montéři)	31	<b>10 548</b>
9333 Vazači a nosiči břemen, přístavní dělníci (dokaři)	68	<b>11 150</b>
9339 Pomocní a nekvalifikovaní pracovníci v dopravě, ve skladech, v telekomunikacích	565	<b>12 451</b>

Hrubá měsíční mzda a její složky, diference, placená doba  
podle podskupin zaměstnání KZAM-R

kraj: Vysočina

Diference				Průměr	Vybrané složky hrubé měsíční mzdy					Placená doba
1. decil	1. kvartil	3. kvartil	9. decil		prémie a odměny	příplatky za přesčas	příplatky ostatní	náhrady	odměny za pohotovost	
Kč/měs	Kč/měs	Kč/měs	Kč/měs	Kč/měs	%	%	%	%	%	hod/měs
10 376	11 304	14 327	17 030	13 170	15,2	1,7	2,8	11,6	0,2	<b>172,8</b>
12 594	14 998	20 809	26 028	18 519	21,2	1,6	1,8	8,8	0,2	<b>177,6</b>
9 515	10 517	17 020	19 909	13 924	15,6	0,9	5,1	5,0	0,0	<b>169,1</b>
10 665	12 732	18 627	21 772	15 930	17,2	1,3	4,1	4,6	0,1	<b>174,7</b>
7 722	8 263	10 741	12 298	9 830	12,2	0,5	2,7	5,5	0,0	<b>166,8</b>
7 911	8 200	14 588	15 122	11 629	14,2	0,3	3,0	4,7	0,0	<b>169,4</b>
7 839	8 474	12 223	15 809	11 180	16,3	1,0	9,3	6,1	0,0	<b>172,0</b>
10 352	12 884	16 620	19 875	14 659	13,1	1,9	2,0	7,2	0,4	<b>182,5</b>
8 463	14 367	19 382	21 783	16 881	14,9	2,2	13,5	2,4	0,0	<b>185,2</b>
8 137	9 927	15 027	17 645	12 903	15,3	1,4	5,0	6,4	0,0	<b>178,1</b>
10 928	11 852	13 745	14 734	12 715	0,5	0,3	6,2	9,0	0,0	<b>165,9</b>
10 815	13 561	15 805	16 502	14 350	38,9	0,3	0,5	4,9	0,5	<b>173,5</b>
9 574	11 847	15 890	18 696	14 006	10,0	1,3	6,7	6,2	0,0	<b>172,8</b>
8 969	10 182	12 773	13 855	11 560	12,0	1,3	7,5	4,9	0,0	<b>169,4</b>
8 440	9 104	13 750	15 456	11 522	12,7	0,8	1,0	6,9	0,0	<b>168,4</b>
9 089	9 524	13 420	14 321	11 562	11,5	0,7	3,0	4,7	0,0	<b>168,3</b>
8 969	10 262	14 385	18 344	12 945	16,0	1,1	3,1	5,9	0,3	<b>167,5</b>

Revidované výsledky ke dni 10. 3. 2010

**Průměrná měsíční odpracovaná a neodpracovaná doba zaměstnanců  
podle podskupin zaměstnání KZAM-R**

kraj: Vysočina

Podskupiny zaměstnání KZAM-R	Počet zaměstnanců přečtený podle eviden. měsíců	Odpracovaná doba		Neodpracovaná doba		
		celkem	z toho přesčas	celkem	z toho	
					nemoc	dovolená
		hod/měs	hod/měs	hod/měs	hod/měs	hod/měs
1210 Ředitelé a prezidenti velkých organizací, podniků	120	159,7	0,2	10,3	1,9	8,1
1221 Ved. pracovníci v zemědělství, lesnictví, rybář. a mysliv.	180	157,8	1,9	16,0	5,6	9,8
1222 Vedoucí pracovníci v průmyslu (ve výrobě)	496	157,3	2,0	10,2	2,0	7,4
1223 Vedoucí pracovníci ve stavebnictví a zeměměřičtví	56	159,0	0,4	13,2	2,6	9,1
1224 Vedoucí pracovníci ve velkoobchodě a v maloobchodě	210	155,7	1,1	16,8	7,1	8,4
1226 Ved. pracovníci v dopr., skladování, telekom. a na pošt. úř.	218	144,4	0,1	15,0	5,0	8,6
1227 Ved. prac. v organ.zaměřených na poskytování obch.služ.	120	155,8	0,2	11,9	3,0	7,9
1228 Ved.prac. v pečovatel., úklidových a podobných službách	13	160,5	0,3	11,4	0,0	10,5
1229 Ved. pracovních dílčích celků jinde neuved. (kult.,zdrav.)	39	157,7	0,4	9,9	1,5	7,1
1231 Vedoucí pracovníci finančních a hospodářských útvarů	192	159,0	0,5	9,0	1,2	7,3
1232 Ved. prac. personálních útvarů a útvarů průmysl. vztahů	37	158,7	0,0	8,1	1,0	6,8
1233 Vedoucí pracovníci odbytových útvarů (vč. průzkumu trhu)	126	158,3	1,1	10,4	2,6	7,5
1234 Ved. prac. reklamních útvarů a útvarů pro styk s veřejností	14	155,7	0,1	7,5	3,3	4,2
1235 Vedoucí pracovníci zásobovacích útvarů	62	153,5	0,3	12,9	3,6	8,4
1236 Vedoucí pracovníci výpočetních útvarů	30	154,0	0,6	12,0	2,8	7,9
1237 Vedoucí pracovníci výzkumných a vývojových útvarů	47	158,7	1,3	8,2	1,4	5,8
1239 Vedoucí pracovníci ostatních útvarů jinde neuvedení	101	158,6	0,8	10,2	1,6	8,0
1311 Vedoucí, ředitelé v zemědělství, lesnictví, rybářství	33	157,4	0,2	14,5	2,9	11,6
1312 Vedoucí, ředitelé v průmyslu (ve výrobě)	96	159,7	0,1	7,7	1,1	6,1
1313 Vedoucí, ředitelé ve stavebnictví a zeměměřičtví	29	164,3	0,0	8,2	1,3	6,2
1314 Vedoucí, ředitelé ve velkoobchodu a maloobchodu	398	157,0	1,3	12,7	2,9	9,1
1315 Vedoucí, ředitelé v restauracích a hotelích	18	160,3	0,0	12,1	7,5	3,5
1316 Vedoucí v dopravě, sklad., telekomun. a na pošt. úřadech	42	151,7	1,6	14,0	6,2	7,7
2114 Geologové, geofyzici, geodeti, hydrologové apod.	21	150,4	0,0	13,6	1,3	7,2
2119 Ostatní vědci a odborníci v příbuz. oborech jinde neuved.	16	152,7	0,2	10,1	3,1	6,4
2131 Projektanti a analytici výpočetních systémů	28	157,8	0,1	10,7	2,5	7,5
2132 Programátoři	288	154,9	2,5	11,7	2,8	7,9
2139 Ostatní odborníci zabývající se výp. tech. jinde neuvedení	107	157,9	2,1	10,0	1,5	7,9
2142 Projektanti staveb a areálů, stavební inženýři	68	153,9	0,0	11,9	3,2	7,7
2143 Projektanti elektrotechnických zařízení, elektroinženýři	185	151,1	1,5	11,7	2,5	8,7
2144 Projektanti elektronických syst. a telekomunikačních sítí	39	162,3	2,5	7,6	1,8	5,1
2145 Projektanti a konstruktéři strojních zařiz., strojní inženýři	419	157,4	3,5	11,2	4,5	5,5
2146 Chemičtí inženýři, technologové	14	162,1	5,2	10,3	1,0	7,9
2147 Důlní a hutní inženýři, technologové, metalurgové	12	154,5	0,0	9,8	0,0	9,6
2149 Ostatní architekti, projektanti, konstrukt.a techn.inženýři	68	157,8	1,2	9,7	2,3	6,3
2211 Bakteriologové, biologové, ekologové, zoologové	25	152,3	0,1	14,1	5,5	8,1
2213 Agronomové, šlechtitelé a odborníci v příbuzných oborech	56	156,3	0,9	16,6	4,5	11,4
2411 Odborní pracov. na úseku účetnictví, financí, daní, apod.	207	157,5	1,7	10,5	2,8	6,7
2412 Odbor. pracovníci na úseku zaměstnaneckých, pers. věcí	33	161,8	5,0	8,9	1,0	7,8
2413 Odborní pracovníci v bankovníctví a pojišťovníctví	344	150,1	0,3	16,1	6,9	8,3
2419 Ostatní odborní pracovníci v oblasti podnikání	79	157,8	0,7	11,0	2,3	7,8
2421 Právníci, právní poradci (mimo advokacie a soudnictví)	20	150,9	0,0	15,6	1,9	10,2
2441 Ekonomové - vědecktí pracovníci, specialisté, experti	104	156,7	0,3	10,6	2,4	7,3
2447 Tlumočníci a překladatelé	13	156,9	0,5	9,5	0,6	7,6

Revidované výsledky ke dni 10. 3. 2010

**Průměrná měsíční odpracovaná a neodpracovaná doba zaměstnanců  
podle podskupin zaměstnání KZAM-R**

kraj: Vysočina

Podskupiny zaměstnání KZAM-R	Počet zaměstnanců přečtený podle eviden. měsíců	Odpracovaná doba		Neodpracovaná doba		
		celkem	z toho přesčas	celkem	z toho	
					nemoc	dovolená
		hod/měs	hod/měs	hod/měs	hod/měs	hod/měs
2451 Spisovatelé, autoři, kritikové, novináři, redaktori	51	157,0	0,0	16,3	4,3	11,9
2470 Odborní administrativní pracovníci jinde neuvedeni	85	157,8	1,6	12,9	4,0	7,9
3111 Technici ve fyzikálních a příbuzných oborech	12	153,5	7,3	20,4	8,9	9,4
3112 Stavební technici	320	156,3	0,9	14,7	4,2	9,4
3113 Elektrotechnici	435	155,4	4,3	11,4	3,0	7,0
3114 Elektronici a technici v radiokomunikacích a telekomunik.	291	156,7	7,6	13,7	2,3	9,5
3115 Strojireštní technici	2 106	157,9	5,0	10,9	3,9	5,6
3116 Chemičtí technici	66	150,3	1,7	16,4	7,4	7,1
3118 Technici v kartografii, kresličtí a zeměměřičtí	226	154,3	1,9	12,5	4,0	7,4
3119 Ostatní techničtí pracovníci jinde neuvedeni	1 396	157,2	3,8	12,6	4,4	7,2
3121 Poradci ve výpočetní technice	83	159,2	0,2	11,9	4,5	7,4
3122 Operátoři a obsluha výpočetní techniky	89	155,4	1,6	13,3	4,5	8,3
3123 Operátoři průmyslových robotů, nc strojů	40	157,1	8,2	16,4	13,0	3,0
3151 Kolaudační technici a technici protipožární ochrany	22	145,8	2,3	16,3	9,9	5,1
3152 Bezpečnostní tech.a tech. pro kontrolu zdravotní nezávad.	406	153,5	3,0	13,0	4,7	7,1
3160 Technici železničního provozu	300	146,5	6,1	16,1	4,1	9,0
3211 Technici a laboranti v oblasti biologie a v příbuz. oborech	15	165,7	11,2	17,3	8,8	3,1
3212 Technici v agronomii, v lesnictví a v zemědělství	513	157,5	0,3	14,7	5,3	8,9
3412 Pojišťovací agenti	61	156,2	0,0	16,1	7,9	5,3
3415 Obchodní cestující, prof. poradci v obchodě, obch.zástupci	314	156,3	0,2	14,1	4,3	9,2
3416 Nákupčí	394	156,1	2,4	11,9	4,1	6,9
3419 Ostatní pracovníci - obchodní zprostředkovatelé jinde n.	12	165,5	0,0	10,6	2,8	7,2
3421 Obchodní agenti	280	155,3	1,8	11,8	3,8	6,8
3422 Odbytoví a přepravní agenti	365	156,4	1,5	11,6	3,9	6,7
3429 Ostatní obchodní agenti a makléři jinde neuvedeni	16	161,5	0,1	9,8	1,3	7,2
3431 Odborné sekretářky, sekretáři	117	151,7	0,3	15,9	6,9	7,7
3433 Prac. v oblasti účetnictví,fakturace,rozpočet., kalkulace	1 051	157,9	1,5	11,6	4,7	5,8
3434 Pracovníci v oblasti statistiky a matematiky	43	153,0	0,0	11,4	2,8	7,2
3435 Pracovníci v oblasti práce a mezd (kromě účetních)	114	156,6	1,1	8,9	3,9	3,8
3436 Referenti osobních oddělení	92	157,2	1,4	10,1	2,9	5,3
3439 Ostatní odborní administrativní pracovníci jinde neuvedeni	363	155,5	2,4	13,9	4,7	7,8
3471 Aranžéři, průmysloví a komerční návrháři,bytoví architekti	25	150,9	2,0	16,9	9,2	7,2
4112 Kancelářští pracovníci a obsluha zaříz. na zpracování textu	13	153,6	1,2	13,3	5,4	6,6
4113 Pracovníci přípravy dat výpočetní techniky	19	147,4	0,0	23,0	13,6	5,8
4115 Sekretářky, sekretáři	245	156,3	0,9	13,7	5,7	6,9
4121 Nižší účetní	154	159,3	1,0	11,6	3,2	7,2
4131 Úředníci ve skladech	541	156,2	4,6	14,9	6,2	7,1
4132 Úředníci ve výrobě (např. výrobní plánovači)	285	156,2	4,3	12,9	5,0	6,2
4133 Úředníci v dopravě a v přepravě (dispečeri, kontr. apod.)	120	158,3	2,4	11,7	2,5	8,1
4141 Řadoví knihovníci, archiváři, evidenční pracovníci	15	152,3	0,0	13,1	6,5	4,9
4190 Ostatní nižší úředníci jinde neuvedeni	51	150,4	0,0	17,5	5,3	11,4
4211 Pokladníci (v bankách, pojišťov., spořitelnách, na poště)	152	150,3	0,8	15,9	8,8	6,4
4212 Úředníci na přepážkách a směnárníci	337	144,9	1,1	17,6	9,3	7,5
4213 Pokladníci v obchodě, společném stravování apod.	244	152,6	1,1	16,7	7,8	7,6

Revidované výsledky ke dni 10. 3. 2010

**Průměrná měsíční odpracovaná a neodpracovaná doba zaměstnanců  
podle podskupin zaměstnání KZAM-R**

kraj: Vysočina

Podskupiny zaměstnání KZAM-R	Počet zaměstnanců přepracovaný podle eviden. měsíců	Odpracovaná doba		Neodpracovaná doba		
		celkem	z toho přesčas	celkem	z toho	
					nemoc	dovolená
		hod/měs	hod/měs	hod/měs	hod/měs	hod/měs
4214 Prodavači vstupenek, jízdenek apod.	58	143,2	3,1	19,2	5,6	11,4
4222 Recepční	21	148,3	2,6	25,0	14,5	10,3
4223 Telefonisté	12	164,1	0,0	6,7	2,5	3,6
5121 Pracovníci dohlížející nad obsluh. personálem, hospodyně	19	154,1	2,6	16,1	5,1	10,2
5122 Kuchaři	307	155,3	1,3	16,9	9,9	6,2
5149 Ostatní pracovníci zajišťující osobní služby jinde neuved.	19	164,5	2,8	10,1	4,5	5,1
5161 Hasiči, požárníci	60	150,4	4,0	12,0	5,0	6,7
5169 Ostatní pracovníci ochrany a ostrahy jinde neuvedení	475	154,2	9,4	21,2	8,8	7,1
5211 Prodavači v obchodech	1 490	150,5	2,1	20,5	11,4	8,0
6111 Pěstitelé polních plodin	145	143,0	5,6	32,6	22,8	7,2
6113 Zahradníci a pěstitelé zahradních plodin a sazenic	23	145,5	2,6	30,0	15,5	7,3
6121 Chovatelé hospodářských zvířat (kromě drůbeže a včel)	746	152,1	6,9	26,6	14,6	11,1
6122 Chovatelé drůbeže	53	149,5	6,2	22,3	14,5	6,4
6129 Ostatní chovatelé, ošetřovatelé zvířat jinde neuvedení	33	160,8	16,9	29,7	14,0	13,7
6141 Dělníci pro pěstění a ošetřování lesa	81	112,1	0,8	60,0	29,7	17,0
6142 Dělníci pro těžbu dřeva (kromě obsluhy pojízdných zařiz.)	64	121,1	0,9	47,6	20,6	16,5
7121 Zedníci z tradičních materiálů (bambus, hlína atd.)	19	126,2	3,9	46,4	18,2	23,3
7122 Zedníci, kameníci, omítkáři	560	137,0	5,8	37,7	20,5	13,7
7124 Tesaři a truhláři	262	153,1	9,3	27,7	9,9	8,6
7125 Stavební montážníci	23	151,7	11,2	27,1	3,7	18,5
7129 Ostatní stavební děl. stav. výroby a prac. v ost. oborech	55	141,9	4,8	27,9	12,5	13,4
7136 Instalatéři, potrubáři, stavební zámečníci, klempíři	280	150,3	6,1	18,6	8,7	7,1
7137 Stavební a provozní elektrikáři	256	157,1	11,4	17,7	7,4	7,8
7141 Malíři a tapetáři	24	154,1	8,6	26,2	12,5	7,4
7142 Lakýrníci a pracovníci v příbuzných oborech	61	160,3	10,8	17,1	8,5	6,2
7212 Svářeči, řezači plamenem a páječi	556	157,8	14,5	21,6	12,5	5,3
7213 Výrobci a opraváři výrobků a dílů z plechů	42	161,3	12,2	17,8	10,0	6,1
7214 Montéři kovových konstrukcí	30	160,2	17,7	23,3	14,1	6,6
7221 Kováři, obsluha kovačích lisů, obsluha bucharů	544	154,6	7,4	15,7	9,0	4,8
7222 Nástrojaři, kovomodeláři, kovodělníci, zámečníci	2 271	159,0	10,5	16,3	9,1	5,4
7223 Seřizovači a obsluha obráběcích strojů	3 941	155,2	7,6	15,2	7,6	6,1
7224 Brusíči, leštiči a ostříči nástrojů	227	159,1	9,2	15,7	8,0	5,9
7231 Mechanici a opraváři motorových vozidel	311	156,4	9,5	18,9	11,1	5,9
7235 Mechanici obráběcích, zemědělských strojů a prům. zařiz.	1 243	159,3	9,3	17,8	9,0	6,6
7239 Ostatní mechanici a opraváři strojů a zařízení bez elektro	541	154,7	7,0	15,5	7,4	6,6
7241 Elektromech.a seřizovači různých typů elektrických zařiz.	1 580	159,1	7,6	14,7	8,2	5,2
7242 Mechanici, opraváři a seřizovači elektr. částí aut, letadel	35	160,2	4,5	12,8	4,6	7,2
7243 Mechanici, seřizovači, opraváři elektronických zařízení	303	155,2	7,7	14,7	4,0	8,5
7244 Telefonní a telegrafní mechanici, montéři a opraváři	15	153,8	9,4	21,5	10,8	10,0
7246 Montéři a opraváři silnoproudých elektrických vedení	140	146,6	3,5	19,4	9,5	8,3
7247 Montéři a opraváři slaboproudých elektrických vedení	18	152,3	2,1	13,5	10,3	2,8
7311 Výrobci, mechanici a opraváři přesných přístrojů a zařízení	89	166,9	14,9	14,9	6,9	5,6
7322 Dělníci při výrobě skla, skláři vč. brusíků a leštičů	397	143,0	5,0	27,2	17,8	7,7
7341 Tiskaři, sazeči (kromě obsluhy tiskárenských strojů)	32	155,5	4,5	13,6	6,9	5,5

Revidované výsledky ke dni 10. 3. 2010

**Průměrná měsíční odpracovaná a neodpracovaná doba zaměstnanců  
podle podskupin zaměstnání KZAM-R**

kraj: Vysočina

Podskupiny zaměstnání KZAM-R	Počet zaměstnanců přečtený podle eviden. měsíců	Odpracovaná doba		Neodpracovaná doba		
		celkem	z toho přesčas	celkem	z toho	
					nemoc	dovolená
		hod/měs	hod/měs	hod/měs	hod/měs	hod/měs
7411 Zpracovatelé masa, ryb vč. uzenářů a konzerv. masa a ryb	438	157,4	13,9	25,8	12,0	12,5
7412 Zpracovatelé pekárenských a cukrářských výrobků	164	147,4	9,5	28,6	17,8	9,6
7419 Ostatní zpracovatelé - výrobci potravinářských výrobků	22	147,9	3,7	23,5	11,6	11,6
7422 Uměleč. truhláři, řezbáři, výrobci a oprav.výrobků ze dřeva	141	155,1	8,9	19,2	9,9	4,7
7432 Přadláci, pletaři a jiní výrobci ručně vyráběných tkanin	56	148,8	3,3	18,6	0,9	5,3
7433 Dámští a pánští krejčí a kloboučníci vč. opravářů oděvů	641	153,3	5,9	17,7	8,5	5,0
7435 Modeláři a stříhači textilu, kůží a podobných materiálů	121	153,9	4,9	15,8	11,5	3,6
7436 Švadleny, vyšíváči a pracovníci v příbuzných oborech	426	142,9	2,0	24,8	13,8	7,8
7439 Ostatní dělníci při výrobě textilu, oděvů a výrobků z kůží	116	150,9	5,2	18,4	8,6	6,0
8122 Obsluha zařízení ve slévárnství (taviči, slévači)	313	151,3	10,8	22,1	14,2	4,8
8123 Obsluha zařízení na tepelné zpracování kovů	206	157,7	8,9	13,0	7,3	4,9
8131 Obsluha pecí na výrobu skla a keramiky	130	155,3	7,2	17,0	7,4	9,0
8141 Obsluha pily a jiného zařízení na zpracování dřeva	308	157,1	12,1	20,6	11,3	8,4
8143 Obsluha zařízení na výrobu papíru, kartonu a lepenky	123	145,4	6,2	21,8	11,8	6,9
8149 Obsluha ostatních zařiz.na zpracování dřeva a v papírnách	486	143,7	2,1	23,1	11,0	11,0
8159 Obsluha ostat. zařízení při chemické výrobě jinde neuved.	71	152,7	1,2	14,3	4,5	7,8
8161 Obsluha zařízení při výrobě a rozvodu elektřiny	136	152,5	5,9	10,5	3,0	6,6
8162 Obsluha parních turbín, ohřivačů a motorů	134	166,9	13,5	12,9	6,5	5,0
8163 Obsluha zařízení při úpravě, čištění a rozvodu vody	224	156,0	6,0	14,7	5,8	7,5
8171 Obsluha automatických nebo poloaut. montážních linek	1 892	146,8	3,0	18,3	9,5	7,5
8211 Obsluha automat. nebo poloaut. obráb.strojů (kromě 722)	823	158,0	9,0	13,9	8,4	4,4
8212 Obsluha strojů na výrobu maltovin, vápna, cementu	23	144,6	8,3	27,4	12,4	9,7
8223 Obsluha strojů při konečné úpravě ochranných povlaků	202	157,2	12,6	18,8	12,3	4,6
8232 Obsluha strojů na výrobu plast. výrobků (vč. laminování)	353	154,0	11,6	20,5	10,0	7,5
8240 Obsluha automat. nebo poloautom. dřevobráběcích strojů	84	112,2	2,9	54,0	31,5	21,7
8251 Obsluha tiskárenských strojů	45	150,6	4,6	16,0	9,4	5,9
8254 Obsluha kopírovacích strojů	17	145,8	1,9	18,5	13,2	5,1
8262 Obsluha tkacích a pletacích strojů	82	137,7	3,7	29,9	11,6	5,2
8263 Obsluha šicích a vyšívacích strojů	133	148,8	5,2	17,3	9,6	4,1
8264 Obsluha strojů na bělení, barvení, čištění, praní, žehlení	108	146,5	1,7	19,0	8,5	7,4
8269 Obsluha ost.strojů na výrobu textilních, kožešin. výrobků	157	141,0	0,1	21,9	16,0	3,1
8272 Obsluha strojů na výrobu mlékárenských výrobků	139	160,9	11,3	19,7	9,4	7,8
8273 Obsluha strojů na mletí zrn a koření	34	155,5	6,3	19,0	6,0	10,2
8274 Obsluha strojů na zpracování mouky, výrobu pečiva	129	156,6	17,7	26,0	13,9	8,7
8281 Montážní dělníci montující mechanická zařízení (stroje)	1 860	153,3	11,7	20,4	10,7	7,0
8282 Montážní dělníci montující elektrická zařízení	65	148,5	12,4	26,1	14,9	8,5
8284 Montážní dělníci montující výrobky z kovů, pryže a plastů	157	150,4	5,9	23,2	12,0	9,9
8290 Obsluha jin.stacionárních zařízení a ost. montážní dělníci	749	155,0	10,7	20,7	11,1	7,0
8311 Strojvedoucí	144	135,8	6,3	25,1	5,8	15,2
8313 Dělníci zabezpeč. sestavování vlaků (brzdaři, výhybkáři)	205	143,3	10,4	22,3	8,4	11,0
8321 Řidiči osobních a malých dodávkov. automobilů, taxikáři	69	161,3	11,9	16,7	7,1	7,8
8323 Řidiči autobusů, trolejbusů a tramvajů	463	166,1	10,6	17,8	9,2	8,0
8324 Řidiči nákladních automobilů a tahačů	1 183	160,4	14,0	23,8	10,9	10,9
8326 Řidiči speciálních vozidel	85	171,0	17,3	19,2	12,7	5,5

Revidované výsledky ke dni 10. 3. 2010

**Průměrná měsíční odpracovaná a neodpracovaná doba zaměstnanců  
podle podskupin zaměstnání KZAM-R**

kraj: Vysočina

Podskupiny zaměstnání KZAM-R	Počet zaměstnanců přečtený podle eviden. měsíců	Odpracovaná doba		Neodpracovaná doba		
		celkem	z toho přesčas	celkem	z toho	
					nemoc	dovolená
		hod/měs	hod/měs	hod/měs	hod/měs	hod/měs
8331 Obsluha zemědělských a lesních strojů	531	<b>148,1</b>	7,2	29,5	13,7	11,5
8332 Obsluha zemních a příbuzných strojů	99	<b>147,6</b>	10,5	30,9	16,4	11,2
8333 Obsluha jeřábů, zdvihacích a podob. manipulačních zařiz.	316	<b>148,1</b>	5,7	20,9	12,9	6,1
8334 Obsluha vysokozdvíhých a ostatních motorových vozíků	329	<b>154,9</b>	9,1	19,5	11,2	6,8
9132 Pomocníci a uklízeči v kancelář., hotel., nemocnicích ap.	512	<b>147,4</b>	2,4	20,3	11,6	6,9
9141 Domovníci, správci domu	26	<b>157,5</b>	1,9	12,2	5,3	5,5
9152 Vrátní, hlídači, uváděči a šatnářky	176	<b>151,7</b>	4,7	22,1	10,8	8,7
9161 Sběrači odpadků, popeláři	58	<b>155,9</b>	11,1	28,8	17,8	10,8
9169 Ostatní pracovníci v příbuzných oborech jinde neuvedení	49	<b>171,8</b>	11,6	13,0	8,4	4,4
9211 Pomocní a nekvalifikovaní dělníci v zemědělství	89	<b>157,8</b>	8,1	22,7	13,3	8,1
9212 Pomocní a nekvalifikovaní dělníci v lesnictví	70	<b>135,8</b>	1,1	29,9	16,1	9,2
9312 Pomocní a nekvalifik. dělníci na stavbách a údržbě silnic	16	<b>146,6</b>	1,3	26,5	17,2	8,7
9321 Pomocní a nekvalifikovaní montážní a manipulační dělníci	1 127	<b>149,6</b>	7,6	22,9	12,0	8,6
9322 Ruční baliči a pytlovači	373	<b>145,8</b>	5,3	23,0	15,6	5,7
9323 Dělníci nádvorní skupiny (pomocní montéři)	35	<b>142,5</b>	4,2	30,4	20,9	8,5
9333 Vazači a nosiči břemen, přístavní dělníci (dokaři)	77	<b>140,9</b>	4,0	27,7	20,3	6,3
9339 Pomocní a nekvalif. prac. v dopr., ve skladech, v telekom.	598	<b>149,6</b>	4,9	18,0	8,5	7,5





# Dodatek

**Technický popis šetření**



## Dodatek – Technický popis šetření

Technický popis šetření přibližuje metodické postupy používané při zpracování podnikatelské sféry Regionální statistiky ceny práce (RSCP-PS). Popis je rozdělen do pěti kapitol: metoda výběru ekonomických subjektů, vstupní údaje, nejdůležitější sledované veličiny, dopočtové metody a definice vybraných pojmů.

### 1. Metoda výběru ekonomických subjektů

Kapitola popisuje základní soubor šetření, strukturu výběrového souboru a postup při výběru ekonomických subjektů (ES).

#### 1.1. Základní soubor

Základním souborem RSCP-PS jsou aktivní ekonomické subjekty z registru ekonomických subjektů Českého statistického úřadu (ČSÚ), které mají 10 a více zaměstnanců a přísluší do podnikatelské sféry a do institucionálních sektorů nefinančních podniků, finančních institucí nebo vládních institucí. Ekonomické subjekty, které přísluší do podnikatelské sféry, odměňují podle zákona č. 1/1992 Sb. o mzdě, odměně za pracovní pohotovost a o průměrném výdělku. Způsob odměňování se zjišťuje pomocí registru „Automatizovaného rozpočtového informačního systému“ (ARIS), který je spravován Ministerstvem financí. Registr ekonomických subjektů (RES) je detailně popsán na internetových stránkách ČSÚ ([www.czso.cz](http://www.czso.cz)).

#### 1.2. Struktura výběrového souboru

Statistické šetření RSCP-PS za 1. čtvrtletí 2006 zahrnuje 3094 ekonomických subjektů, které reprezentují přibližně 1164 tisíc zaměstnanců. Strukturu výběrového souboru RSCP-PS bez non-response (dále jen výběrový soubor) ukazují z různých pohledů pro 1. čtvrtletí 2006 následující tabulky.

Výběrový soubor RSCP podnikatelské sféry			
	RSCP-PS Celkem	RSCP-PS – kraj Vysočina	
		se sídlem v kraji	se sídlem mimo kraj
Počet ekonomických subjektů	3094	219	129
Počet zaměstnanců	1164 tisíc	49 tisíc	12 tisíc

Tabulka 1

<b>Odvětvová skladba výběrového souboru RSCP-PS – kraj Vysočina</b>			
<b>Kód CZ-NACE</b>		<b>Počet ekonomických subjektů</b>	
		<b>se sídlem v kraji</b>	<b>se sídlem mimo kraj</b>
A	Zemědělství, lesnictví a rybnářství	50	2
B	Těžba a dobývání	1	1
C	Zpracovatelský průmysl	100	30
D	Výroba a rozvod elektřiny, plynu, tepla	1	7
E	Zásobování vodou, činnosti související s odpady	5	6
F	Stavebnictví	23	2
G	Obchod, opravy motorových vozidel	13	24
H	Doprava a skladování	8	5
I	Ubytování, stravování a pohostinství	1	4
J	Informační a komunikační činnosti	3	9
K	Peněžnictví a pojišťovnictví		18
L	Činnosti v oblasti nemovitostí	7	
M	Profesní, vědecké a technické činnosti	2	6
N	Administrativní a podpůrné činnosti	2	8
O	Veřejná správa, obrana, sociální zabezpečení		4
P	Vzdělávání	1	1
Q	Zdravotní a sociální péče		
R	Kulturní, zábavní a rekreační činnosti	1	2
S	Ostatní činnosti	1	

**Tabulka 2**

### **1.3. Výběr**

Výběr ekonomických subjektů v RSCP-PS lze charakterizovat jako jednostupňový stratifikovaný výběr. Výběrovými jednotkami jsou ekonomické subjekty, na které se v případě vybrání vztahuje zpravodajská povinnost. Statistickými jednotkami jsou zaměstnanci, kteří jsou nositeli sledovaných statistických znaků. Základní soubor (ZS) je rozdělen do oblastí (strat) podle:

- regionů (krajů),
- velikostních kategorií,
- odvětvových skupin.

Regionem se z hlediska výběru jednotek rozumí kraj ve smyslu ústavního zákona č. 347/1997 Sb. v platném znění. Ke stratifikaci výběrové opory jsou použity tři velikostní kategorie ekonomických subjektů uvedené v tabulce 3 – Velikostní kategorie pro výběr. Stratifikační třídění obsahuje dvanáct odvětvových skupin z vybraných institucionálních sektorů podnikatelské sféry.

Vymezení strat je provedeno na základě podobnosti v charakteru ekonomické činnosti a podobnosti v zaměstnanecké struktuře.

V jednotlivých oblastech ZS, vzniklých jeho rozdělením dle příslušných stratifikačních kritérií, je vybrán stanovený podíl ekonomických subjektů. Největší subjekty s 1000 a více zaměstnanci jsou zařazeny do šetření všechny (výběr s pravděpodobností rovnou 1), u ekonomických subjektů s 250 až 999 zaměstnanci se postupně navyšuje výběrový podíl tak, aby od roku 2007 činil 100%. Menší subjekty s 10 až 249 zaměstnanci jsou vybírány v jednotlivých stratech systematickým náhodným výběrem s nestejnými pravděpodobnostmi bez vracení. Pravděpodobnosti výběru se liší podle velikosti subjektu a jejich výše je určena výběrovým podílem uvedeným v tabulce 3. Výběrový soubor ekonomických subjektů s 10 až 249 zaměstnanci se obměňuje metodou rotujícího panelu s periodou rotace devět let, tzn. k plné obměně dojde za devět let.

<b>Velikostní kategorie pro výběr</b>		
<b>Kategorie</b>	<b>Počet zaměstnanců</b>	<b>Výběrový podíl [%]</b>
1	10 až 49	4,5
2	50 až 249	15
3	250 až 999	80
4	1000 a více	100

**Tabulka 3**

## **2. Vstupní údaje**

Kapitola popisuje sběr dat do šetření RSCP-PS, nejdůležitější vstupní údaje a používané klasifikace a číselníky.

### **2.1. Sběr dat**

Ekonomické subjekty, na které se vztahuje zpravodajská povinnost, vykazují do statistického šetření RSCP-PS údaje o všech zaměstnancích v pracovním poměru. Vybraná zpravodajská jednotka předává data na Ministerstvo práce a sociálních věcí, které je orgánem vykonávajícím státní statistickou službu. Termínem pro předání dat od respondenta je konec měsíce následujícího po skončení sledovaného období.

Předávaná data mají formu databázových souborů a obsahují informace o zaměstnavateli a zaměstnancích. U více než 90 % respondentů je zdrojem dat pro šetření mzdový a personální systém. Datové soubory jsou předávány ve více než 90 % případů elektronickou poštou, zbylá část respondentů posílá data na disketě, případně na papírových formulářích.

Pro kontrolu a opravu dat, připravených mzdovým a personálním systémem respondenta, případně pro pořízení vstupních dat, je určen "Pořizovací program ISPV 2006", který se musí před použitím nainstalovat na lokální disk.

Poživovací program řeší i zabezpečení dat při přenosu od respondenta ke zpracovateli. Používá přitom hybridní šifrování s veřejným a privátním klíčem. Veřejný klíč je součástí instalace pořizovacího programu, privátní klíč je uložen na interním serveru zpracovatele. Zašifrovaná data se ukládají do souboru s formátem S/MIME verze 3.

## **2.2. Nejdůležitější vstupní údaje**

Šetření RSCP-PS se čtvrtletní periodicitou monitoruje výdělkovou úroveň a odpracovanou dobu jednotlivých zaměstnání podle klasifikace KZAM-R v České republice.

Hodinový výdělek je přímo zjišťovaný údaj, který je definován jako průměrný hrubý hodinový výdělek zaměstnance v posledním čtvrtletí sledovaného období (§ 17 zákona č. 1/1992 Sb.). Jedná se o podíl hrubé mzdy a odpracované doby za rozhodné čtvrtletí. Hodinový výdělek je krátkodobým indikátorem výdělkové úrovně.

Hrubá měsíční mzda, vypočtená z hrubé mzdy za sledované období, je druhým indikátorem, který ukazuje výdělkovou úroveň. Hrubá mzda je součtem mzdy za práci, náhrad mzdy a odměn za pracovní pohotovost, které jsou přímo sbíranými položkami. Mzda je definována jako mzda za práci podle § 4 zákona č. 1/1992 Sb., o mzdě, odměně za pracovní pohotovost a průměrném výdělku ve znění pozdějších předpisů. Šetření RSCP-PS sleduje i strukturu hrubé měsíční mzdy, tj. prémie a odměny, příplatky za přesčas, ostatní příplatky, náhrady a odměny za pracovní pohotovost. Hrubá měsíční mzda a její složky se vztahují k celému sledovanému období, které zahrnuje dobu od počátku roku do konce čtvrtletí, za které se šetření provádí.

Šetření RSCP-PS dále sleduje pracovní dobu zaměstnanců. Vstupní věta o zaměstnanci obsahuje odpracovanou dobu od počátku roku a z ní počet přesčasových hodin. Odpracovaná doba u zaměstnanců odměňovaných měsíční mzdou nezahrnuje dobu svátků v jinak pracovních dnech. Věta dále obsahuje celkovou neodpracovanou dobu od počátku roku, z ní počet hodin nemoci a dovolené.

## **2.3. Klasifikace a číselníky**

RSCP-PS používá standardní statistické klasifikace a číselníky (podrobněji popsane na [www.czso.cz](http://www.czso.cz)). Použití platných statistických klasifikací je závazné jak pro orgán vykonávající státní statistickou službu, tak pro zpravodajské jednotky, které poskytují údaje pro statistické zjišťování. Proto i RSCP-PS používá následující klasifikace a číselníky:

KZAM-R      **Klasifikace zaměstnání**; vydáno sdělením ČSÚ č. 492/2003 Sb. ze dne 18. prosince 2003 o vydání rozšířené Klasifikace zaměstnání KZAM-R.

- CZ-ICSE **Klasifikace postavení v zaměstnání;** vydáno sdělením ČSÚ č. 494/2003 Sb. ze dne 18. prosince 2003 o vydání Klasifikace postavení v zaměstnání.
- KKOV **Klasifikace kmenových oborů vzdělání;** vydáno sdělením ČSÚ č. 320/2003 Sb. ze dne 9. září 2003 o zavedení Klasifikace kmenových oborů vzdělání. Poslední aktualizace byla provedena k 1. září 2006 sdělením ČSÚ č. 391/2006 Sb. ze dne 20. července 2006 o aktualizaci Klasifikace kmenových oborů vzdělání.
- CZ-NUTS **Klasifikace územních statistických jednotek;** vydáno sdělením ČSÚ č. 490/2003 Sb. ze dne 18. prosince 2003 o vydání Klasifikace územních statistických jednotek. Poslední aktualizace byla provedena k 1. květnu 2004 sdělením ČSÚ č. 228/2004 Sb. ze dne 14. dubna 2004 o aktualizaci Klasifikace územních statistických jednotek.
- CZ-NACE <sup>1</sup> **Klasifikace ekonomických činností (CZ-NACE);** vydáno sdělením ČSÚ č. 244/2007 Sb. ze dne 18. září 2007 o zavedení Klasifikace ekonomických činností.
- CZ-GEONOM **Klasifikace zemí;** vydáno sdělením ČSÚ č. 487/2003 Sb. ze dne 18. prosince 2003 o vydání Klasifikace zemí. Poslední aktualizace byla provedena k 1. červenci 2005 sdělením ČSÚ č. 243/2005 Sb. ze dne 9. června 2005 o aktualizaci Klasifikace zemí.

---

<sup>1</sup> Revidovaná výsledková publikace využívá z důvodu srovnání s novějšími výsledky klasifikaci CZ-NACE (původní verze využívala klasifikaci OKEČ).

### 3. Nejdůležitější sledované veličiny

Kapitola popisuje nejdůležitější sledované veličiny, algoritmy jejich výpočtu a kritéria pro zahrnutí zaměstnanců do dalších výpočtů.

#### 3.1. Hodinový výdělek

Hodinový výdělek je přímo zjišťovaná veličina. Do výpočtu charakteristik hodinového výdělku jsou zařazeni zaměstnanci, kteří byli v evidenčním stavu v posledním dnu sledovaného období.

#### 3.2. Hrubá měsíční mzda

Hrubá měsíční mzda se vztahuje k celému sledovanému období, tedy k 1. čtvrtletí, k 1. - 2. čtvrtletí, k 1. - 3. čtvrtletí, nebo k 1. - 4. čtvrtletí. Na rozdíl od hodinového výdělku musí být hrubá měsíční mzda vypočtena z dalších přímo zjišťovaných mzdových položek a nemzdových plnění.

Hrubá mzda je v RSCP-PS definována jako součet mzdy za práci, náhrady mzdy a odměny za pracovní pohotovost. Hrubá měsíční mzda zaměstnance se vypočte podle vzorce:

$$\text{HMM} = \frac{\text{MZDA} + \text{NAHRADY} + \text{POHOTOV}}{\text{MESPLAC}_{\text{prep}}}$$

kde :

HMM	je hrubá měsíční mzda zaměstnance,
MZDA	je mzda za práci zaměstnance v kumulaci za sledované období (vstupní položka věty o zaměstnanci),
NAHRADY	jsou náhrady mzdy zaměstnance v kumulaci za sledované období (vstupní položka věty o zaměstnanci),
POHOTOV	je odměna za pracovní pohotovost zaměstnance v kumulaci za sledované období (vstupní položka věty o zaměstnanci),
MESPLAC <sub>prep</sub>	je počet přepočtených placených měsíců zaměstnance, tj. počet měsíců, odpovídajících součtu odpracované doby a doby, po kterou pobíral náhrady mzdy.

Počet přepočtených placených měsíců MESPLAC<sub>prep</sub> je roven počtu kalendářních měsíců v případě, že zaměstnanec s plným pracovním úvazkem po celé sledované období pracoval nebo pobíral náhrady mzdy. Pokud zaměstnanec byl v evidenčním stavu kratší dobu než sledované období, bude jeho počet placených měsíců zkrácen poměrem počtu pracovních dnů v evidenčním stavu a ve sledovaném období. Podobně se počet placených měsíců zkrátí, pokud zaměstnanec měl jinou absenci než absenci s náhradou mzdy (např. nemoc), případně měl sjednán kratší pracovní úvazek.



Hrubá měsíční mzda za určitou skupinu zaměstnanců je vážená charakteristika, v níž hrubá měsíční mzda určitého zaměstnance má váhu, odpovídající počtu jeho placených měsíců za sledované období (tzv. váha placené doby). Tento způsob výpočtu umožňuje korektní srovnání mzdové úrovně jednotlivých zaměstnání a srovnávání v čase.

Sestavy s hrubou měsíční mzdou, diferenciací a strukturou hrubé mzdy obsahují také měsíční placenou dobu. Tento údaj ukazuje počet placených hodin (odpracovaná doba a doba náhrad) za placený měsíc a je v souladu s výpočtem hrubé měsíční mzdy.

Pro zahrnutí zaměstnance do výpočtů hrubé měsíční mzdy se uplatňují následující kritéria:

- přepočtený počet placených měsíců zaměstnance je alespoň jeden měsíc,
- stanovená týdenní pracovní doba na dané pracovní místo je alespoň 30 hodin (dle doporučení Eurostatu).

### **3.3. Měsíční odpracovaná a neodpracovaná doba**

Měsíční odpracovaná (resp. neodpracovaná) doba se stejně jako hrubá měsíční mzda vztahuje k celému sledovanému období tj. k 1. čtvrtletí, k 1. - 2. čtvrtletí, k 1. - 3. čtvrtletí, nebo k 1. - 4. čtvrtletí.

Měsíční odpracovaná doba zaměstnance se vypočte podle vzorce:

$$\text{ODPRACD}_{\text{mes}} = \frac{\text{ODPRACD}}{\text{MESEVID}_{\text{prep}}}$$

kde :

- ODPRACD<sub>mes</sub> je měsíční odpracovaná doba zaměstnance,
- ODPRACD je odpracovaná doba zaměstnance v kumulaci za sledované období (vstupní položka věty o zaměstnanci),
- MESEVID<sub>prep</sub> je počet přepočtených evidenčních měsíců zaměstnance, tj. počet měsíců, odpovídajících délce pracovního úvazku a délce pracovního poměru ve sledovaném období.

Počet přepočtených evidenčních měsíců MESEVID<sub>prep</sub> je roven počtu kalendářních měsíců v případě, že zaměstnanec s plným pracovním úvazkem po celé sledované období byl v pracovním poměru a nebyl na mateřské či rodičovské dovolené. Pokud zaměstnanec byl v evidenčním stavu kratší dobu, než sledované období, bude jeho počet evidenčních měsíců zkrácen poměrem počtu pracovních dnů v evidenčním stavu a ve sledovaném období. Podobně se počet evidenčních měsíců zkrátí, pokud zaměstnanec měl sjednán kratší pracovní úvazek.

Měsíční odpracovaná doba za určitou skupinu zaměstnanců je vážená charakteristika, v níž měsíční odpracovaná doba určitého zaměstnance má váhu, odpovídající počtu jeho evidenčních měsíců ve sledovaném období (tzv. váha

evidenční doby). Pro zahrnutí zaměstnance do výpočtů měsíční odpracované doby se uplatňují stejná kritéria jako u hrubé měsíční mzdy.

Obdobně jako odpracovaná doba se počítají měsíční neodpracovaná doba a také průměrné měsíční údaje o přesčasu, dovolené a nemoci.

## 4. Dopočtové metody

Kapitola dopočtové metody obsahuje řešení neodpovědí a popis metody vážení, hodnocení kvality odhadů a přehled publikovaných tabulek podle použitých vah.

### 4.1. Řešení neodpovědí a metoda vážení

Problém neodpovědí (tzv. non-response) či z dalších důvodů nepoužitelných dat od vybraného ekonomického subjektu je v RSCP-PS řešen metodou historické imputace a metodou upravující podnikové váhy respondentům.

Metoda vážení, používaná v RSCP-PS, umožňuje získat z dat výběrového souboru odhady charakteristik (parametrů) základního souboru. Odhady charakteristik zaměstnanecké populace základního souboru RSCP-PS jsou publikovány ve všech tabulkách s výjimkou tabulek s tříděním podle jednotlivých zaměstnání. Základem podnikových vah jsou váhové koeficienty, které vycházejí z pravděpodobnosti výběru každého ekonomického subjektu. Po úpravě vah z důvodu non-response se získají konečné podnikové váhy pomocí dopočtu na aktuální počet ES v základním souboru v rámci jednotlivých vážících strat. Podnikové váhy zvyšují při výpočtech odhadů význam dat ekonomických subjektů s relativně malým zastoupením ve výběrovém souboru. Relativně nejméně zastoupené jsou ve výběrovém souboru RSCP-PS ekonomické subjekty s 10-49 zaměstnanci, a proto mají největší váhy při výpočtech odhadů.

Výpočet váhy jednotlivých zaměstnanců je závislý na typu tabulky a také na typu publikovaného ukazatele. Přehled všech publikovaných tabulek s uvedením použitých vah je uveden v oddíle 4.3. Váha zaměstnance je součinem vah používaných v daném typu tabulkové sestavy.

Tabulky s tříděním podle podskupin zaměstnání KZAM-R (PS-V5, PS-M5 a PS-T5) obsahují charakteristiky výběrového souboru. Při interpretaci výsledků je nutno mít na zřeteli, že charakteristiky výběrového souboru nelze automaticky pokládat za odhady platné pro celou zaměstnaneckou populaci. Výběrové charakteristiky jsou ovlivněny větším relativním zastoupením velkých ekonomických subjektů ve výběrovém souboru RSCP-PS.

#### 4.2. Kvalita odhadů

Odhadované charakteristiky podléhají dvěma typům chyb – výběrovým chybám a nevýběrovým chybám. Výběrové chyby jsou způsobeny faktorem náhody při pravděpodobnostním výběru RSCP-PS. Hodnoty výběrových chyb není možné z výběrového souboru RSCP-PS dostatečně přesně kvantifikovat, nicméně používaná stratifikace výrazně snižuje jejich výši. Nevýběrové chyby bývají způsobeny především špatnou kvalitou dat předávaných respondenty (neúplné a chybné údaje) a jejich vliv je snižován několikastupňovými kontrolními mechanismy a častými kontakty zpracovatele šetření s respondenty.

#### 4.3. Přehled publikovaných tabulek podle použitých vah

Hodinový výdělek				
Tabulka	Třídící kritérium	Podniková váha	Váha placené doby	Váha evidenční doby
PS-V0	Celý kraj	X		
PS-V1	HL. třídy zaměstnání KZAM-R	X		
PS-V2	Věkové kategorie	X		
PS-V4	Vzdělání	X		
PS-V5	Podskupiny zaměstnání KZAM-R			
PS-V6	Kategorie zaměstnání	X		
PS-V8	Pohlaví	X		

Tabulka 4

Hrubá měsíční mzda				
Tabulka	Třídící kritérium	Podniková váha	Váha placené doby	Váha evidenční doby
PS-M0	Celý kraj	X	X	
PS-M1	HL. třídy zaměstnání KZAM-R	X	X	
PS-M5	Podskupiny zaměstnání KZAM-R		X	

Tabulka 5

Odpracovaná a neodpracovaná doba				
Tabulka	Třídící kritérium	Podniková váha	Váha placené doby	Váha evidenční doby
PS-T5	Podskupiny zaměstnání KZAM-R			X

Tabulka 6

## 5. Definice vybraných pojmů

Ekonomický subjekt	Ekonomický subjekt je právnický subjekt nebo fyzická osoba s postavením podnikatele, zapsaná do registru ekonomických subjektů ČSÚ. Každému ekonomickému subjektu se přiděluje identifikační číslo (IČ).
Organizační jednotka	Z hlediska mzdové statistiky RSCP se dělí ekonomické subjekty na organizační jednotky podle okresu, ve kterém jejich zaměstnanci působí. Organizační jednotku tvoří všichni zaměstnanci ekonomického subjektu, kteří působí ve stejném okrese.
Zpravodajská jednotka	Zpravodajskou jednotkou je právnická osoba, organizační složka státu nebo fyzická osoba, od níž se požaduje poskytnutí údajů ve statistickém zjišťování podle zákona č. 89/1995 Sb., o státní statistické službě, ve znění pozdějších předpisů.
Sledované období	Sledované období je období od začátku roku do konce čtvrtletí, za které se provádí výběrové statistické zjišťování.
Podnikatelská sféra	Do podnikatelské sféry patří subjekty, které odměňují podle zákona č. 1/1992 Sb., o mzdě, odměně za pracovní pohotovost a o průměrném výdělku ve znění pozdějších předpisů.
Nepodnikatelská sféra	Do nepodnikatelské sféry patří organizace, které odměňují podle zákona č. 143/1992 Sb., o platu a odměně za pracovní pohotovost v rozpočtových a některých dalších organizacích a orgánech ve znění pozdějších předpisů.
Základní soubor	Základním souborem RSCP-PS jsou aktivní ekonomické subjekty podnikatelské sféry z registru ekonomických subjektů ČSÚ, které mají 10 a více zaměstnanců a přísluší do institucionálních sektorů nefinanční podniky, finanční instituce nebo vládní instituce.