



Regionální statistika ceny práce

I. čtvrtletí 2007

Podnikatelská sféra

Vysočina

Revidované výsledky ke dni 10. 3. 2010

Copyright - MPSV ČR

Publikace ani její část nesmí být kopírována, rozšiřována a zařazována do informačních systémů v jakékoliv formě (elektronické, mechanické, optické, magnetické aj.) bez písemného souhlasu

Ministerstva práce a sociálních věcí

Zpracovatel: TREXIMA, spol. s r.o., tř. T. Bati 299, 764 21 Zlín - Louky

O b s a h :

Úvod	7
-------------------	---

Výsledková část podnikatelská sféra

Základní metodické přístupy	11
Popis publikovaných tabulek	12

Hodinový výdělek

PS-V0	Hodinový výdělek v podnikatelské sféře	13
PS-V1	Hodinový výdělek podle hlavních tříd zaměstnání KZAM-R	14
PS-V2	Hodinový výdělek podle věkových kategorií	15
PS-V4	Hodinový výdělek podle vzdělání	15
PS-V5	Hodinový výdělek podle podskupin zaměstnání KZAM-R	16
PS-V6	Hodinový výdělek podle kategorií zaměstnání	21
PS-V8	Hodinový výdělek podle pohlaví	21

Hrubá měsíční mzda

PS-M0	Hrubá měsíční mzda a její složky, diferenciací, placená doba v podnikatelské sféře	23
PS-M1	Hrubá měsíční mzda a její složky, diferenciací, placená doba podle hlavních tříd zaměstnání KZAM-R	24
PS-M5	Hrubá měsíční mzda a její složky, diferenciací, placená doba podle podskupin zaměstnání KZAM-R	26

Měsíční odpracovaná a neodpracovaná doba

PS-T5	Průměrná měsíční odpracovaná a neodpracovaná doba podle podskupin zaměstnání KZAM-R	36
-------	--	----

Dodatek – technický popis šetření

1. Metoda výběru ekonomických subjektů	43
1.1 Základní soubor	43
1.2 Struktura výběrového souboru	43
1.3 Výběr	44
2. Vstupní údaje	45
2.1 Sběr dat	45
2.2 Nejdůležitější vstupní údaje	46
2.3 Klasifikace a číselníky	46
3. Nejdůležitější sledované veličiny	48
3.1 Hodinový výdělek	48

3.2 Hrubá měsíční mzda	48
3.3 Měsíční odpracovaná a neodpracovaná doba	49
4. Dopočtové metody	50
4.1 Řešení neodpovědí a metoda vážení	50
4.2 Kvalita odhadů	51
4.3 Přehled publikovaných tabulek podle použitých vah	51
5. Definice vybraných pojmů	52



Úvod

Úvod

Regionální statistika ceny práce (RSCP) je systém pravidelného monitorování výdělkové úrovně a pracovní doby zaměstnanců v jednotlivých krajích České republiky formou statistického šetření. Sledovanými ukazateli výdělkové úrovně jsou hodinový výdělek a hrubá měsíční mzda (plat). Šetření metodicky vychází a je obsahově harmonizováno se strukturálním šetřením EU „Structure of Earnings Survey“, viz nařízení komise (ES) č. 1916/2000 ve znění pozdějších předpisů.

Šetření je pod názvem „Čtvrtletní šetření o průměrném výdělku“ zařazeno do programu statistických zjišťování, vyhlášených Českým statistickým úřadem (ČSÚ) ve sbírce zákonů pro příslušný kalendářní rok (viz příloha č. 2 Vyhlášky č. 476/2006 Sb., částka 156, kterou se stanoví Program statistických zjišťování na rok 2007) a pro vybrané ekonomické subjekty je povinné. Šetření provádí pracoviště státní statistické služby Ministerstva práce a sociálních věcí (MPSV). Průběh a vývoj šetření řídí komise, složená ze zástupců MPSV, ČSÚ, Ministerstva financí, České národní banky, CERGE-EI, VŠE v Praze, Českomoravské konfederace odborových svazů, Svazu průmyslu a dopravy ČR. Zpracovatelem RSCP je TREXIMA, spol. s r.o. (www.trexima.cz).

Nejdůležitějším kritériem pro členění výsledků RSCP je příslušnost šetřeného ekonomického subjektu k podnikatelské, nebo nepodnikatelské sféře. V podnikatelské sféře probíhá šetření se čtvrtletní periodou a ve sféře nepodnikatelské je prováděno s periodou pololetní. Zdrojem dat pro nepodnikatelskou sféru je Informační systém o platech, který je spravován Ministerstvem financí. Za každou sféru jsou vydávány samostatné výsledkové publikace.

Výsledkové publikace jednotlivých krajů jsou uloženy na stránkách <http://portal.mpsv.cz/> v sekci *Zaměstnanost*, v podsekci *Statistiky* pod odkazem *Statistika výdělků*.

Monitorováním výdělků a pracovní doby zaměstnanců na úrovni České republiky se zabývá „Informační systém o průměrném výdělku“ (ISPV). Výsledková publikace je k dispozici na internetových stránkách MPSV (www.mpsv.cz) v sekci *Příjmy a životní úroveň*.

Důkladný popis šetření, včetně všech výsledkových publikací, poskytuje také portál www.ispv.cz. Slouží především jako podpora respondentům, kteří zde naleznou všechny potřebné informace a podpůrné nástroje pro zaslání dat. Portál je využíván také k uveřejňování odborných studií a článků, které jako zdroj informací uvádí šetření ISPV a RSCP.

Ministerstvo práce a sociálních věcí děkuje všem respondentům šetření za přípravu vstupních dat pro šetření. Svědomitý přístup respondentů a dodržování termínů pro předání dat umožňují pravidelně uveřejňovat tuto publikaci.



Výsledková část

Podnikatelská sféra

Výsledková část podnikatelská sféra

Základní metodické přístupy

Tato publikace přináší charakteristiky hodinového výdělku, hrubé měsíční mzdy a pracovní doby získané za podnikatelskou sféru šetření RSCP (RSCP-PS). V RSCP se zařazují do podnikatelské sféry ekonomické subjekty, které odměňují mzdou, viz § 109, odst. 2 zákona č. 262/2006 Sb., zákoníku práce, ve znění pozdějších předpisů.

Primárním výsledkem RSCP jsou statistiky výdělkové úrovně jednotlivých zaměstnání (v klasifikaci KZAM-R), dalším produktem jsou odhady výdělkových parametrů zaměstnanecké populace krajů v členění podle firemních i zaměstnaneckých charakteristik. Ekonomické subjekty se v RSCP člení na organizační jednotky, jestliže je možné provést vnitřní rozčlenění podle okresů, ve kterých dílčí jednotky působí. Výsledky podle krajů jsou v tomto smyslu výsledky získané pracovištní metodou.

Vedle podnikového výkaznictví ČSÚ je RSCP dalším zdrojem informací o výdělcích v jednotlivých krajích České republiky. Výkaznictví ČSÚ, jako tradiční zdroj, sbírá údaje o evidenčním počtu zaměstnanců a vyplacených mzdách za ekonomický subjekt a publikuje průměrné mzdy v členění podle firemních charakteristik. Při srovnávání výsledků výkaznictví a RSCP-PS je třeba vzít v úvahu rozdílnou definici podnikatelské sféry, rozdílné metody výpočtu výdělkových charakteristik a rozdílný způsob členění výsledků podle krajů. Výkaznictví ČSÚ člení výsledky podle sídla ekonomického subjektu, tj. podnikovou metodou.

Respondenty šetření RSCP-PS jsou aktivní ekonomické subjekty (ES) z institucionálních sektorů nefinančních podniků, finančních institucí a vládních institucí zapsané v registru ekonomických subjektů ČSÚ (RES). Na základě Automatizovaného rozpočtového informačního systému (ARIS), který je spravován Ministerstvem financí, se zjišťuje způsob odměňování a příslušnost ekonomického subjektu k podnikatelské sféře. Šetření je výběrové pro ES s 10 až 249 zaměstnanci a plošné pro ES s 250 a více zaměstnanci. Náhodný výběr je prováděn na základě příslušnosti ES do kraje, velikostní kategorie a odvětví ekonomické činnosti.

Tabulky s označením PS-V5, PS-M5, PS-T5 obsahují charakteristiky výběrového souboru (statistiky) jednotlivých zaměstnání na úrovni podskupin zaměstnání (čtyřmístný KZAM-R). Při interpretaci výsledků je nutno mít na zřeteli, že charakteristiky výběrového souboru nelze automaticky pokládat za odhady platné pro celou zaměstnaneckou populaci. Výběrové charakteristiky jsou ovlivněny větším relativním zastoupením velkých ekonomických subjektů ve výběrovém souboru RSCP-PS. Ostatní tabulky obsahují odhady parametrů základního souboru a při jejich výpočtu byly využity dopočtové metody založené na pravděpodobnosti výběru ekonomických subjektů.

Popis publikovaných tabulek

Tabulky v publikaci jsou rozděleny podle sledovaného ukazatele do tří základních okruhů. Tabulky přinášející charakteristiky hodinového výdělku jsou označeny PS-Vx, kde PS značí podnikatelskou sféru a x je pořadové číslo tabulky. Charakteristiky hrubé měsíční mzdy, struktury mzdy a průměrné placené doby jsou obsaženy v tabulkách se značením PS-Mx a charakteristiky měsíční odpracované a neodpracované doby v tabulkách se značením PS-Tx.

Hlavním výsledkem RSCP jsou statistiky výdělkové úrovně a pracovní doby za jednotlivá zaměstnání podle klasifikace KZAM-R, obsažené v tabulkách PS-V5, PS-M5 a PS-T5. Tyto tabulky obsahují ta zaměstnání, která jsou ve své podskupině zaměstnání (čtyřmístný KZAM-R) zastoupena alespoň třemi ekonomickými subjekty a zároveň deseti zaměstnanci. Uvedené počty organizačních jednotek a zaměstnanců ukazují na zastoupení ve výběrovém souboru. V ostatních tabulkách jsou počty zaměstnanců uváděny v % a jejich účelem je přiblížit relativní zastoupení publikovaných kategorií. Údaje o počtech zaměstnanců z této publikace neslouží jako zdroj informací o počtech zaměstnanců v krajích, ty zjišťují šetření ČSÚ – podnikové výkaznictví a výběrové šetření pracovních sil (viz www.czso.cz).

Statistické charakteristiky používané ve výsledkových tabulkách:

1. decil	První decil je hodnota, pod kterou leží 10 % nejnižších hodnot sledovaného znaku.
1. kvartil	První kvartil je hodnota, pod kterou leží 25 % nejnižších hodnot sledovaného znaku.
Medián	Medián je hodnota uprostřed vzestupně uspořádané řady hodnot sledovaného znaku, polovina hodnot je nižší než medián a druhá polovina je vyšší než medián.
3. kvartil	Třetí kvartil je hodnota, nad kterou leží 25 % nejvyšších hodnot sledovaného znaku.
9. decil	Devátý decil je hodnota, nad kterou leží 10 % nejvyšších hodnot sledovaného znaku.
Průměr	Průměr je počítán jako vážený (případně nevážený) aritmetický průměr sledovaného znaku.

Ostatní symboly používané ve výsledkových tabulkách:

"Neuvedeno"	Symbol "Neuvedeno" označuje kategorii zaměstnanců, u které nebyl uveden kód příslušného třídícího znaku.
"*"	Symbol "*" označuje položku vstupních dat vypočítanou, ale nezveřejnitelnou z důvodu nedostatečného počtu vstupních hodnot (méně než 3 ekonomické subjekty a 10 zaměstnanců).

Revidované výsledky ke dni 10. 3. 2010

Hodinový výdělek v podnikatelské sféře ¹⁾

kraj: Vysočina

Medián hodinového výdělku 93,91 Kč/hod

Index mediánu hodinového výdělku zaměstnanců

meziroční vůči 1. čtvrtletí 2006..... 106,7 %

Diferenciace

1. decil - 10 % hodinových výdělků menších než 60,40 Kč/hod

1. kvartil - 25 % hodinových výdělků menších než 74,06 Kč/hod

Medián - 50 % hodinových výdělků menších než 93,91 Kč/hod

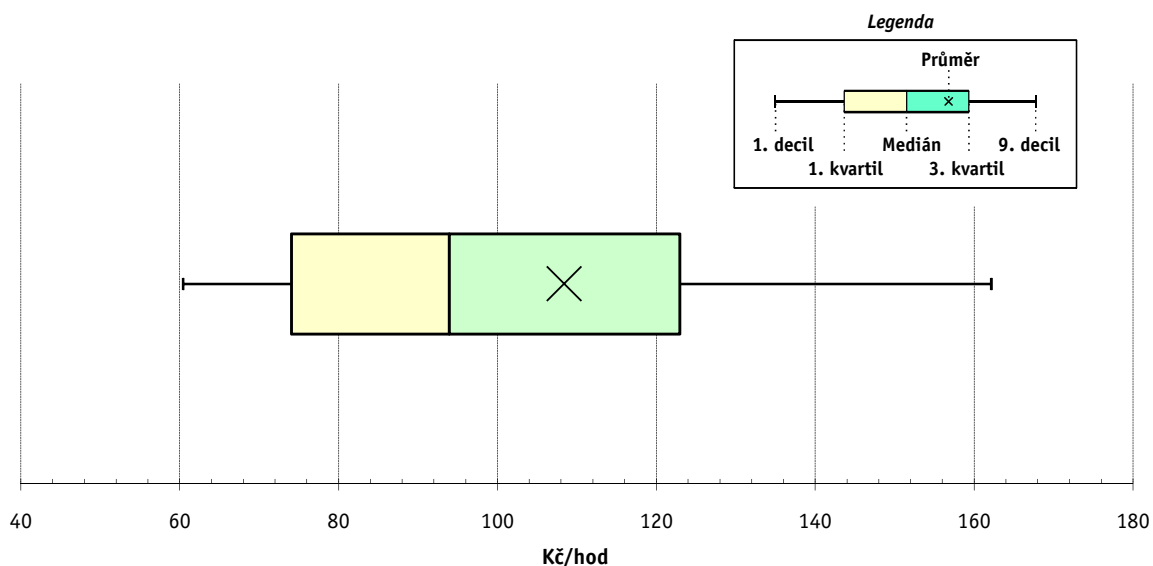
3. kvartil - 25 % hodinových výdělků větších než 122,92 Kč/hod

9. decil - 10 % hodinových výdělků větších než 162,15 Kč/hod

Průměr hodinového výdělku 108,38 Kč/hod

Podíl zaměstnanců s podprůměrným

hodinovým výdělkem 65,1 %



Vysvětlivky:

1) Hodinový výdělek se zjišťuje jako průměrný hodinový výdělek definovaný v § 351 až § 362 zákona č. 262/2006 Sb., zákoníku práce, ve znění pozdějších předpisů.

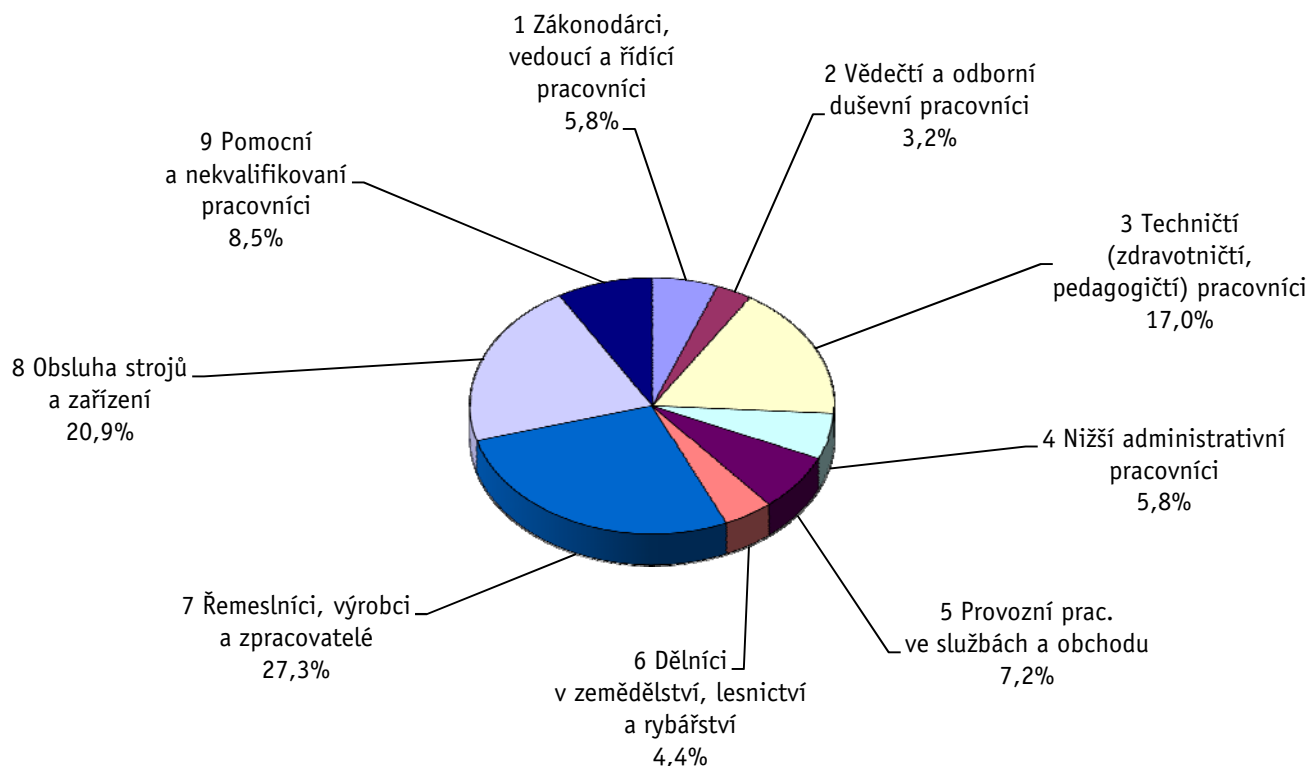
Revidované výsledky ke dni 10. 3. 2010

Hodinový výdělek podle hlavních tříd zaměstnání KZAM-R

kraj: Vysočina

Hlavní třída zaměstnání KZAM-R	Struktura zaměstnanců	Medián	Diferenciace		Průměr
			1. decil	9. decil	
	%	Kč/hod	Kč/hod	Kč/hod	Kč/hod
1 Zákonodárci, vedoucí a řídicí pracovníci	5,8	156,00	65,82	363,54	207,58
2 Vědečtí a odborní duševní pracovníci	3,2	150,67	95,66	244,00	168,71
3 Techničtí, zdravotničtí a pedagogičtí pracovníci	17,0	116,91	78,71	197,63	132,24
4 Nižší administrativní pracovníci	5,8	89,42	66,79	133,63	96,42
5 Provozní pracovníci ve službách a obchodu	7,2	67,84	50,60	101,77	73,23
6 Dělníci v zemědělství, lesnictví a rybářství	4,4	77,88	60,00	98,48	78,55
7 Řemeslníci, výrobci a zpracovatelé	27,3	93,87	62,12	153,50	100,17
8 Obsluha strojů a zařízení	20,9	95,18	68,09	138,45	99,28
9 Pomocní a nekvalifikovaní pracovníci	8,5	65,76	51,78	100,35	72,28
C E L K E M - podnikatelská sféra	100	93,91	60,40	162,15	108,38

Struktura zaměstnanců dle hlavních tříd KZAM - R



1. čtvrtletí 2007**RSCP - podnikatelská sféra**

PS-V2

Revidované výsledky ke dni 10. 3. 2010

**Hodinový výdělek
podle věkových kategorií**

kraj: Vysočina

Věková kategorie	Struktura zaměstnanců	Medián	Diferenciace		Průměr
			1. decil	9. decil	
	%	Kč/hod	Kč/hod	Kč/hod	Kč/hod
do 20 let	0,4	64,16	50,00	89,76	68,65
20 - 29 let	17,5	92,05	60,98	149,98	99,77
30 - 39 let	26,5	97,39	61,52	170,77	112,21
40 - 49 let	25,3	95,30	60,00	170,46	112,61
50 - 59 let	25,1	92,48	61,87	158,67	107,19
60 a více let	5,3	88,57	56,00	166,86	105,95
C E L K E M - podnikatelská sféra	100	93,91	60,40	162,15	108,38

1. čtvrtletí 2007**RSCP - podnikatelská sféra**

PS-V4

Revidované výsledky ke dni 10. 3. 2010

**Hodinový výdělek
podle vzdělání**

kraj: Vysočina

Vzdělání	Struktura zaměstnanců	Medián	Diferenciace		Průměr	
			1. decil	9. decil		
	%	Kč/hod	Kč/hod	Kč/hod	Kč/hod	
KKOV						
Základní a nedokončené	A-C	7,6	72,13	51,40	113,89	78,50
Střední bez maturity	D,E,H,J	53,2	87,66	57,84	139,44	94,48
Střední s maturitou	K-M	30,3	106,32	69,51	179,00	120,50
Vyšší odborné a bakalářské	N,R	1,2	109,06	66,79	219,23	128,98
Vysokoškolské	T,V	5,4	169,77	94,15	385,73	215,81
Neuvedeno		2,3	94,79	60,62	167,35	107,02
C E L K E M - podnikatelská sféra	100	93,91	60,40	162,15	108,38	

Revidované výsledky ke dni 10. 3. 2010

Hodinový výdělek podle podskupin zaměstnání KZAM-R

kraj: Vysočina

Podskupiny zaměstnání KZAM-R	Výběrový soubor		Medián	Diferenciace		Průměr
	počet org. jednotek	počet zaměst.		1. decil	9. decil	
			Kč/hod	Kč/hod	Kč/hod	Kč/hod
1210 Ředitelé a prezidenti velkých organizací, podniků	75	99	475,55	186,27	1 390,34	652,21
1221 Vedoucí pracovníci v zemědělství, lesnictví, rybářství a mysliv.	15	109	111,24	70,23	193,14	122,79
1222 Vedoucí pracovníci v průmyslu (ve výrobě)	89	655	275,26	160,10	543,73	327,96
1223 Vedoucí pracovníci ve stavebnictví a zeměměřičtví	15	71	230,77	156,31	316,88	240,59
1224 Vedoucí pracovníci ve velkoobchodě a v maloobchodě	49	254	104,15	75,14	286,13	139,76
1225 Vedoucí pracovníci v restauracích a hotelích	7	12	109,55	86,02	219,23	140,22
1226 Ved. pracovníci v dopr., skladování, telekom. a na pošt. úřadech	19	278	123,63	101,55	216,91	146,64
1227 Vedoucí prac. v organ.zaměřených na poskytování obch.služeb	34	124	252,09	171,50	431,13	287,16
1229 Vedoucí pracovních dílčích celků jinde neuvedení (kult.,zdrav.)	26	96	198,90	121,90	391,55	236,03
1231 Vedoucí pracovníci finančních a hospodářských útvarů	103	204	214,60	116,91	593,30	327,47
1232 Vedoucí pracovníci personálních útvarů a útvarů průmysl. vztahů	34	46	289,41	153,40	605,40	331,64
1233 Vedoucí pracovníci obytných útvarů (včetně průzkumu trhu)	71	143	275,87	143,95	630,27	352,49
1234 Ved. pracovníci reklamních útvarů a útvarů pro styk s veřejností	10	14	236,21	161,16	462,68	257,25
1235 Vedoucí pracovníci zásobovacích útvarů	46	82	207,05	99,48	421,96	245,08
1236 Vedoucí pracovníci výpočetních útvarů	27	36	243,39	158,56	438,97	303,44
1237 Vedoucí pracovníci výzkumných a vývojových útvarů	29	44	240,63	169,99	548,54	300,08
1239 Vedoucí pracovníci ostatních útvarů jinde neuvedení	50	144	217,96	119,68	506,85	273,63
1311 Vedoucí, ředitelé v zemědělství,lesnictví,rybářství a myslivosti	14	29	169,87	135,08	272,79	188,67
1312 Vedoucí, ředitelé v průmyslu (ve výrobě)	37	102	246,48	147,27	472,32	289,10
1313 Vedoucí, ředitelé ve stavebnictví a zeměměřičtví	6	20	251,48	159,95	394,10	261,78
1314 Vedoucí, ředitelé ve velkoobchodu a maloobchodu	39	493	72,34	51,10	197,72	106,02
1315 Vedoucí, ředitelé v restauracích a hotelích	18	32	106,58	64,83	152,82	114,81
1316 Vedoucí, ředitelé v dopravě, sklad., telekom. a na pošt. úřadech	11	62	141,06	101,84	211,83	149,89
1317 Vedoucí, ředitelé v podnicích poskytujících obchodní služby	8	11	194,51	97,63	417,27	349,06
2114 Geologové, geofyzici, geodeti, hydrologové apod.	6	21	185,97	129,00	215,97	177,09
2119 Ostatní vědci a odborníci v příbuzných oborech jinde neuved.	3	14	186,65	124,37	292,82	194,38
2131 Projektanti a analytici výpočetních systémů	14	24	172,33	120,35	315,01	200,39
2132 Programátoři	41	303	162,58	109,18	274,23	181,52
2139 Ostatní odborníci zabývající se výpoč. tech. jinde neuvedení	44	119	173,31	127,23	247,23	189,15
2142 Projektanti staveb a areálů, stavební inženýři	17	72	154,08	101,05	239,61	170,22
2143 Projektanti elektrotechnických zařízení, elektroinženýři	20	231	259,36	140,50	435,50	265,05
2144 Projektanti elektron.systémů a telekom.sítí, inženýři - elektronici	7	29	149,00	100,07	184,50	149,94
2145 Projektanti a konstruktéři strojních zařízení, strojní inženýři	37	446	143,64	96,60	233,47	158,96
2146 Chemičtí inženýři, technologové	11	20	124,91	96,73	254,51	154,39
2147 Důlní a hutní inženýři, technologové, metalurgové	3	12	218,79	147,93	259,22	206,08
2149 Ostatní architekti, projekt., konstruk.a tech.inženýři (tvůr.prac.)	22	83	191,50	124,63	291,08	209,92
2211 Bakteriologové, biolog., ekolog., zoologové a odb.v přib.obor.	16	25	138,21	103,80	189,13	143,34
2213 Agronomové, šlechtitelé a odborníci v příbuzných oborech	15	40	132,77	89,22	178,49	138,12
2411 Odb. prac. na úseku účetnictví, financí, daní, ap., hlavní účetní	63	196	153,15	111,51	249,00	174,35
2412 Odbor. pracovníci na úseku zaměstnaneckých, personálních věcí	19	32	139,99	107,19	213,72	149,51
2413 Odborní pracovníci v bankovníctví a pojišťovnictví	30	410	154,99	110,11	224,30	166,37
2419 Ostatní odborní pracovníci v oblasti podnikání	33	100	174,14	102,62	371,58	220,81
2421 Právníci, právní poradci (mimo advokacie a soudnictví)	13	18	190,65	124,47	307,95	204,03
2441 Ekonomové - vědecktí pracovníci, specialisté, experti	34	107	161,98	97,37	271,66	176,15

Revidované výsledky ke dni 10. 3. 2010

Hodinový výdělek podle podskupin zaměstnání KZAM-R

kraj: Vysočina

Podskupiny zaměstnání KZAM-R	Výběrový soubor		Medián	Diferenciace		Průměr
	počet org. jednotek	počet zaměst.		1. decil	9. decil	
			Kč/hod	Kč/hod	Kč/hod	Kč/hod
2447 Tlumočníci a překladatelé	7	17	115,31	76,20	174,57	118,15
2451 Spisovatelé, autoři, kritikové, novináři, redaktoři	9	61	121,66	88,01	169,92	126,67
2470 Odborní administrativní pracovníci jinde neuvedení	31	91	126,29	89,42	202,28	137,66
3111 Technici ve fyzikálních a příbuzných oborech	8	14	155,95	84,85	224,62	167,68
3112 Stavební technici	49	328	141,95	101,91	211,93	151,80
3113 Elektrotechnici	43	575	186,24	111,61	262,46	188,23
3114 Elektronici a technici v radiokomunikacích a telekomunikacích	18	340	152,12	115,13	197,40	156,45
3115 Strojírenští technici	59	2 523	139,75	94,35	198,89	144,94
3116 Chemičtí technici	18	80	152,14	79,34	240,72	149,74
3118 Technici v kartografii, kresliči a zeměměřiči	35	262	153,01	89,31	221,26	157,46
3119 Ostatní techničtí pracovníci jinde neuvedení	126	1 561	137,93	85,30	216,75	147,06
3121 Poradci ve výpočetní technice	23	60	155,21	96,36	275,38	175,37
3122 Operátoři a obsluha výpočetní techniky	38	91	121,84	85,83	176,45	131,45
3123 Operátoři průmyslových robotů, nc strojů	10	50	118,03	95,19	154,68	123,14
3129 Ostatní technici ve výpočetní technice jinde neuvedení	5	13	219,02	99,78	317,32	214,05
3151 Kolaudační technici a technici protipožární ochrany	3	16	193,50	176,61	208,71	203,06
3152 Bezpečnostní tech.a tech. pro kontrolu zdravotní nezávadnosti	62	425	154,09	85,18	202,84	148,35
3160 Technici železničního provozu	7	384	149,70	139,49	164,48	149,91
3211 Technici a laboranti v oblasti biologie a v příbuzných oborech	5	15	75,43	69,45	117,49	85,04
3212 Technici v agronomii, v lesnictví a v zemědělství	40	339	116,05	85,98	157,27	120,75
3412 Pojišťovací agenti	14	69	104,49	70,43	169,11	114,36
3415 Obchodní cestující, profes. poradci v obchodě, obch.zástupci	57	363	162,22	95,33	259,71	177,76
3416 Nákupčí	79	430	120,83	80,08	219,35	144,87
3421 Obchodní agenti	66	329	116,65	84,85	194,08	133,26
3422 Odbytoví a přepravní agenti	85	452	110,77	75,21	178,73	123,59
3429 Ostatní obchodní agenti a makléři jinde neuvedení	7	13	171,37	99,11	320,65	197,41
3431 Odborné sekretářky, sekretáři	52	133	106,03	71,99	163,04	116,87
3433 Pracovníci v oblasti účetnictví, fakturace, rozpočet., kalkulace	179	1 012	105,54	74,23	164,29	114,58
3434 Pracovníci v oblasti statistiky a matematiky	12	46	108,99	79,63	175,39	123,27
3435 Pracovníci v oblasti práce a mezd (kromě účetních)	26	103	100,79	74,65	165,70	111,17
3436 Referenti osobních oddělení	45	94	119,45	87,74	172,94	126,03
3439 Ostatní odborní administrativní pracovníci jinde neuvedení	80	371	112,81	76,55	172,36	122,28
3471 Aranžéři, průmysloví a komerční návrháři, bytoví architekti	12	29	82,64	60,78	137,06	89,00
4111 Písačky - opisovačky, stenotypistky	3	18	83,00	65,46	97,14	94,33
4112 Kancelářští a manipul. prac. a obsl. zařízení na zpracování textu	12	17	76,52	56,73	131,32	81,86
4113 Pracovníci přípravy dat výpočetní techniky	13	31	61,63	54,90	88,98	70,34
4115 Sekretářky, sekretáři	93	259	93,30	66,79	140,64	100,83
4121 Nižší účetní	47	146	95,39	70,02	133,43	104,70
4123 Nižší finanční, daňoví úředníci a úředníci v příbuzných oborech	6	13	130,80	93,78	190,83	139,54
4131 Úředníci ve skladech	122	662	94,47	68,09	143,72	102,23
4132 Úředníci ve výrobě (např. výrobní plánovači)	42	296	115,87	75,10	180,63	123,13
4133 Úředníci v dopravě a v přepravě (dispečeri, kontrolori apod.)	16	104	127,35	89,65	185,61	133,64
4141 Řadoví knihovníci, archiváři, evidenční pracovníci	14	19	80,78	66,12	117,27	87,34
4190 Ostatní nižší úředníci jinde neuvedení	19	61	96,40	78,52	234,70	122,75

Revidované výsledky ke dni 10. 3. 2010

Hodinový výdělek podle podskupin zaměstnání KZAM-R

kraj: Vysočina

Podskupiny zaměstnání KZAM-R	Výběrový soubor		Medián	Diferenciace		Průměr
	počet org. jednotek	počet zaměst.		1. decil	9. decil	
			Kč/hod	Kč/hod	Kč/hod	Kč/hod
4211 Pokladníci (v bankách, pojišťovnách, spořitelnách, na poště)	41	141	96,90	76,97	135,91	101,98
4212 Úředníci na přepážkách a směnárníci	36	437	94,38	77,20	124,30	99,42
4213 Pokladníci v obchodě, společném stravování apod.	31	430	70,01	51,33	84,45	70,80
4222 Recepční	13	28	82,51	60,92	95,31	80,53
5121 Pracovníci dohlížející nad obsluhujícím personálem, hospodyně	15	42	76,80	59,10	105,05	81,86
5122 Kuchaři	43	406	66,38	51,75	88,49	69,36
5123 Čišníci, servírky	3	27	85,93	68,40	100,40	83,92
5149 Ostatní pracovníci zajišťující osobní služby jinde neuvedení	5	15	74,63	52,00	90,74	77,00
5161 Hasiči, požárníci	7	91	149,63	93,28	166,37	138,42
5169 Ostatní pracovníci ochrany a ostrahy jinde neuvedení	35	401	70,13	55,23	90,60	73,04
5211 Prodavači v obchodech	94	1 998	62,07	50,50	87,34	67,05
6111 Pěstitelé polních plodin	16	86	61,41	55,55	83,37	65,47
6121 Chovatelé hospodářských zvířat (kromě drůbeže a včel)	22	696	79,21	61,02	100,23	80,01
6141 Dělníci pro pěstění a ošetřování lesa	5	88	62,52	58,53	76,76	66,43
6142 Dělníci pro těžbu dřeva (kromě obsluhy pojezdových zařízení)	4	23	90,26	80,92	99,62	90,59
7121 Zedníci pracující s tradičními materiály (bambus, hlína atd.)	3	60	93,91	70,36	115,07	93,60
7122 Zedníci, kameníci, omítkáři	48	564	88,13	69,71	106,97	88,36
7123 Betonáři, děl.specializovaní na pokládání betonových povrchů	4	34	89,07	75,40	113,71	94,32
7124 Tesaři a truhláři	24	117	93,31	72,80	115,69	93,07
7125 Stavební montážníci	7	31	96,17	78,00	159,96	106,43
7129 Ost. stavební dělníci hlavní stav. výroby a prac.v ost. oborech	24	94	83,69	59,75	109,54	86,06
7136 Instalatéři, potrubáři, stavební zámečníci, klempíři	39	321	104,51	77,69	153,92	111,12
7137 Stavební a provozní elektrikáři	22	272	115,62	86,10	147,95	117,54
7141 Malíři a tapetaři	10	18	85,23	70,77	102,86	87,99
7142 Lakýrníci a pracovníci v příbuzných oborech	19	101	109,40	87,32	134,56	108,23
7212 Svářeči, řezači plamenem a páječi	30	711	109,14	84,04	141,94	111,55
7213 Výrobci a opraváři výrobků a dílů z plechů	11	80	82,18	63,11	122,93	87,34
7214 Montéři kovových konstrukcí	8	26	100,54	89,33	182,08	130,46
7221 Kováři, obsluha kovacích lisů, obsluha bucharů	20	701	130,55	80,07	188,12	132,70
7222 Nástrojaři, kovodeláři, kovodělníci, zámečníci	92	2 689	99,93	73,25	143,26	104,80
7223 Seřizovači a obsl. obráběcích strojů (kromě autom. a poloaut.)	46	4 066	138,92	87,45	173,79	133,86
7224 Brusiči, leštiči a ostříči nástrojů	29	245	98,99	70,75	167,64	109,85
7231 Mechanici a opraváři motorových vozidel	50	280	96,98	77,20	122,25	99,21
7235 Mechanici a opraváři obráběcích, zeměd. strojů a prům. zařízení	78	1 287	95,80	68,73	173,82	108,70
7239 Ostatní mechanici a opraváři strojů a zařízení bez elektro j.n.	29	575	141,59	75,71	168,93	129,14
7241 Elektromech., opraváři a seřizovači různých typů elektr. zařízení	97	1 765	90,34	57,20	164,75	103,35
7242 Mechanici, opraváři a seřizovači elektr. částí aut, letadel, lodí	8	25	103,62	71,41	122,89	103,02
7243 Mechanici, seřizovači, opraváři elektronických zařízení	15	383	134,07	95,94	187,08	139,61
7244 Telefonní a telegrafní mechanici, montéři a opraváři	6	18	107,62	96,37	162,37	117,99
7246 Montéři a opraváři silnoproudých elektrických vedení	7	98	116,42	97,81	137,91	118,86
7311 Výrobci, mechanici a opraváři přesných přístrojů a zařízení	7	106	117,44	76,35	203,78	130,79
7322 Dělníci při výrobě skla, sklářů vč. brusičů a leštičů	4	426	103,79	75,86	134,69	104,11
7341 Tiskaři, sazeči (kromě obsluhy tiskárenských strojů)	3	12	70,24	61,04	102,02	77,51
7411 Zpracovatelé masa, ryb vč. uzenářů a konzervovačů masa a ryb	12	393	100,33	79,12	132,14	102,13

Revidované výsledky ke dni 10. 3. 2010

Hodinový výdělek podle podskupin zaměstnání KZAM-R

kraj: Vysočina

Podskupiny zaměstnání KZAM-R	Výběrový soubor		Medián	Diferenciace		Průměr
	počet org. jednotek	počet zaměst.		1. decil	9. decil	
			Kč/hod	Kč/hod	Kč/hod	Kč/hod
7412 Zpracovatelé pekárenských a cukrářských výrobků	11	173	65,16	55,54	80,89	67,75
7419 Ostatní zpracovatelé - výrobci potravinářských výrobků	7	16	84,17	65,88	108,58	86,05
7421 Impregnátoři a úpraváři dřeva	4	251	92,30	76,00	130,76	97,11
7422 Umělečtí truhláři, řezbáři, výrobci a opraváři výrobků ze dřeva	16	206	102,63	81,51	130,79	105,17
7432 Přadláci, ruční tkalci, pletaři a jiní výrobci ručně vyráběn.tkanin	3	63	76,64	66,53	101,18	80,67
7433 Dámští a pánští krejčí a kloboučníci včetně opravářů oděvů	5	665	70,36	56,89	82,00	69,96
7435 Modeláři a střihači textilu, kůží a podobných materiálů	7	134	77,64	59,81	87,12	76,08
7436 Švadleny, vyšíváči a pracovníci v příbuzných oborech	13	469	72,83	51,30	88,95	72,06
7439 Ost. dělníci při výrobě textilu, oděvů a výrobků z kůží, kožešin	11	165	66,94	54,72	82,45	68,40
8111 Obsluha důlního zařízení a razících štítů	3	29	120,06	83,00	154,17	119,91
8122 Obsluha zařízení ve slévárství (taviči, slévači)	5	330	102,02	77,72	135,64	104,61
8123 Obsluha zařízení na tepelné zpracování kovů	17	251	125,16	94,84	159,36	127,11
8131 Obsluha pecí na výrobu skla a keramiky	4	157	110,34	92,01	134,83	111,85
8141 Obsluha pily a jiného zařízení na zpracování dřeva	6	401	126,43	90,36	154,15	125,87
8143 Obsluha zařízení na výrobu papíru, kartonu a lepenky	3	139	100,19	66,82	140,68	104,15
8149 Obsluha ostatních zařízení na zpracování dřeva a v papírnách	4	594	98,64	78,74	119,48	99,48
8159 Obsluha ostatních zařízení při chemické výrobě jinde neuvedená	14	84	97,44	66,67	118,96	95,23
8161 Obsluha zařízení při výrobě a rozvodu elektřiny	7	128	185,86	97,13	216,27	174,63
8162 Obsluha parních turbín, ohříváčů a motorů	31	173	104,15	72,06	127,20	102,07
8163 Obsluha zařízení při úpravě, čištění a rozvodu vody	29	233	103,51	81,24	142,00	110,65
8171 Obsluha automatických nebo poloautomatic. montážních linek	14	1 951	139,54	108,92	151,23	136,13
8180 Obsluha strojů a zařízení pro práce na železničním svršku	8	38	115,98	95,00	124,37	114,64
8211 Obsluha automat. nebo poloaut. obráběcích strojů (kromě 722)	33	1 422	94,04	72,03	126,25	97,78
8223 Obsluha strojů při konečné úpravě a nanášení ochran. povlaků	19	294	92,31	76,05	118,85	94,93
8232 Obsluha strojů na výrobu plastových výrobků (vč. laminování)	9	509	76,77	61,67	120,31	84,48
8254 Obsluha kopírovacích strojů	3	15	72,28	61,19	73,72	69,05
8262 Obsluha tkacích a pletacích strojů	6	140	89,66	63,34	118,67	91,15
8263 Obsluha šicích a vyšívacích strojů	3	128	108,55	84,89	123,90	106,47
8264 Obsluha strojů na bělení, barvení, čištění, praní, žehlení textilu	6	64	79,68	60,79	96,92	79,60
8269 Obsluha ost.str. na výrobu textilních, kožešin.a kožen.výrobků	4	130	99,23	65,51	109,68	94,35
8273 Obsluha strojů na mletí zrn a koření	6	36	99,66	76,61	121,52	99,59
8274 Obsluha strojů na zpracování mouky, výrobu pečiva, čokolády	3	132	78,46	62,33	94,12	78,89
8281 Montážní dělníci montující mechanická zařízení (stroje, vozidla)	20	2 675	91,96	65,42	125,24	93,95
8282 Montážní dělníci montující elektrická zařízení	5	76	102,18	79,19	160,26	111,09
8284 Montážní dělníci montující výrobky z kovů, pryže a plastů	3	41	72,69	55,65	96,32	73,91
8290 Obsluha jiných stacionárních zařízení a ostatní montážní dělníci	20	995	87,53	63,69	128,03	92,65
8311 Strojvedoucí	4	198	158,20	146,16	166,42	155,40
8313 Dělníci zabezpečující sestavování vlaků (brzdaři, výhybkáři)	5	254	121,45	102,96	131,64	119,33
8321 Řidiči osobních a malých dodávkových automobilů, taxikáři	29	72	94,99	67,63	127,99	96,41
8323 Řidiči autobusů, trolejbusů a tramvajů	7	385	98,36	84,49	116,38	99,96
8324 Řidiči nákladních automobilů a tahačů	97	1 290	98,36	72,30	130,05	99,96
8326 Řidiči speciálních vozidel	12	98	99,40	77,11	120,53	98,94
8331 Obsluha zemědělských a lesních strojů	33	386	75,37	61,55	100,93	79,85
8332 Obsluha zemních a příbuzných strojů	23	139	106,46	75,82	143,61	108,37

Revidované výsledky ke dni 10. 3. 2010

Hodinový výdělek podle podskupin zaměstnání KZAM-R

kraj: Vysočina

Podskupiny zaměstnání KZAM-R	Výběrový soubor		Medián	Diferenciace		Průměr
	počet org. jednotek	počet zaměst.		1. decil	9. decil	
			Kč/hod	Kč/hod	Kč/hod	Kč/hod
8333 Obsluha jeřábů, zdvihacích a podobných manipulačních zařízení	15	350	81,99	63,58	131,91	90,57
8334 Obsluha vysokozdvižných a ostatních motorových vozíků	50	715	95,32	72,66	131,32	97,98
9132 Pomocníci a uklízeči v kancelářích, hotelích, nemocnicích ap.	138	742	58,49	49,20	77,79	61,05
9141 Domovníci, správci domu	17	23	80,00	49,99	103,10	78,07
9152 Vrátní, hlídači, uváděči a šatnářky	46	191	62,00	49,72	89,21	67,55
9161 Sběrači odpadků, popeláři	6	62	72,05	58,63	98,86	76,42
9162 Metaři, čističi záchodků, žump, kanálů a podobných zařízení	3	39	63,21	60,86	134,43	74,66
9169 Ostatní pracovníci v příbuzných oborech jinde neuvedení	5	76	91,70	55,25	107,52	89,44
9211 Pomocní a nekvalifikovaní dělníci v zemědělství	11	53	66,46	49,24	112,17	74,47
9312 Pomocní a nekvalif. dělníci na stavbách a údržbě silnic, přehrad	7	14	80,58	66,39	98,16	80,93
9313 Pomocní a nekvalifikovaní dělníci na stavbách budov	3	45	75,87	64,31	103,63	81,01
9321 Pomocní a nekvalifikovaní montážní a manipulační dělníci	59	1 579	84,84	54,05	112,61	85,48
9322 Ruční baliči a pytlovači	17	383	73,82	54,91	87,37	73,39
9323 Dělníci nádvorní skupiny (pomocní montéři)	13	36	68,66	53,50	98,89	73,36
9333 Vazači a nosiči břemen, přístavní dělníci (dokaři)	13	78	73,06	62,56	96,17	76,28
9339 Pomocní a nekvalif. pracovníci v dopravě, ve skladech, v telek.	66	669	81,04	58,70	111,32	81,26

1. čtvrtletí 2007

RSCP - podnikatelská sféra

PS-V6

Revidované výsledky ke dni 10. 3. 2010

Hodinový výdělek
podle kategorií zaměstnání

kraj: Vysočina

Kategorie zaměstnání	Struktura zaměstnanců	Medián	Diferenciace		Průměr
			1. decil	9. decil	
	%	Kč/hod	Kč/hod	Kč/hod	Kč/hod
D Manuální pracovníci	68,2	86,58	57,36	136,73	92,20
T Nemanuální pracovníci	31,8	117,75	73,73	227,66	143,09
Relace D/T (%)		73,5	77,8	60,1	64,4
C E L K E M - podnikatelská sféra	100	93,91	60,40	162,15	108,38

manuální pracovníci - zaměstnanci s převážně manuálním charakterem práce (hlavní třída KZAM-R 6-9 a vybraná zaměstnání hl. třídy 5)

nemanuální pracovníci - zaměstnanci s převážně nemanuálním charakterem práce (hlavní třída KZAM-R 1-4 a vybraná zaměstnání hl. třídy 5)

1. čtvrtletí 2007

RSCP - podnikatelská sféra

PS-V8

Revidované výsledky ke dni 10. 3. 2010

Hodinový výdělek
podle pohlaví

kraj: Vysočina

Pohlaví	Struktura zaměstnanců	Medián	Diferenciace		Průměr
			1. decil	9. decil	
	%	Kč/hod	Kč/hod	Kč/hod	Kč/hod
M Muž	62,7	103,66	68,52	179,08	121,02
Ž Žena	37,3	79,27	52,33	125,38	87,14
Relace Ž/M (%)		76,5	76,4	70,0	72,0
C E L K E M - podnikatelská sféra	100	93,91	60,40	162,15	108,38

Hrubá měsíční mzda a její složky, diferenciacce, placená doba v podnikatelské sféře

kraj: Vysočina

Medián hrubé měsíční mzdy 17 149 Kč/měs

Diferenciacce

1. decil - 10 % hodinových výdělků menších než	11 042 Kč/měs
1. kvartil - 25 % hodinových výdělků menších než	13 507 Kč/měs
Medián - 50 % hodinových výdělků menších než	17 149 Kč/měs
3. kvartil - 25 % hodinových výdělků větších než	22 274 Kč/měs
9. decil - 10 % hodinových výdělků větších než	28 865 Kč/měs

Průměr hrubé měsíční mzdy 19 678 Kč/měs

Vybrané složky hrubé měsíční mzdy

prémie a odměny	16,7 %
příplatky za přesčas	0,9 %
příplatky ostatní	5,0 %
náhrady	6,7 %
odměny za pohotovost	0,1 %

Průměrná placená doba 173,9 hod/měs

1. čtvrtletí 2007

RSCP - podnikatelská sféra

Revidované výsledky ke dni 10. 3. 2010

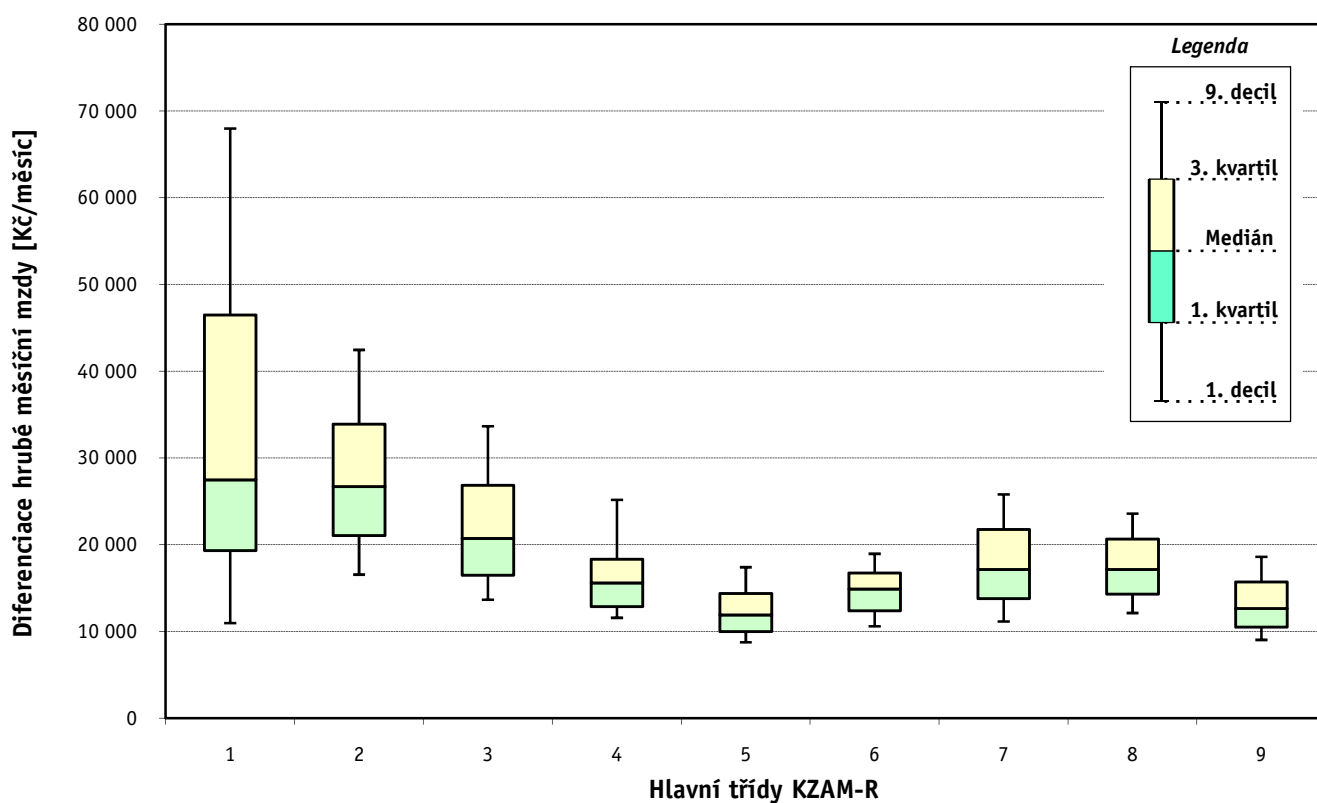
Hrubá měsíční mzda a její složky, diference, placená doba podle hlavních tříd zaměstnání KZAM-R

kraj: **Vysočina**

Hlavní třída zaměstnání KZAM - R	Struktura zaměstnanců	Medián
	%	Kč/měs

1 Zákonníci, vedoucí a řídicí pracovníci	6,3	27 470
2 Vědečtí a odborní duševní pracovníci	3,4	26 729
3 Techničtí, zdravotničtí a pedagogičtí pracovníci	18,3	20 725
4 Nižší administrativní pracovníci	6,3	15 594
5 Provozní pracovníci ve službách a obchodu	6,8	11 904
6 Dělníci v zemědělství, lesnictví a rybářství	3,9	14 906
7 Řemeslníci, výrobci a zpracovatelé	27,0	17 170
8 Obsluha strojů a zařízení	21,1	17 148
9 Pomocní a nekvalifikovaní pracovníci	6,9	12 654

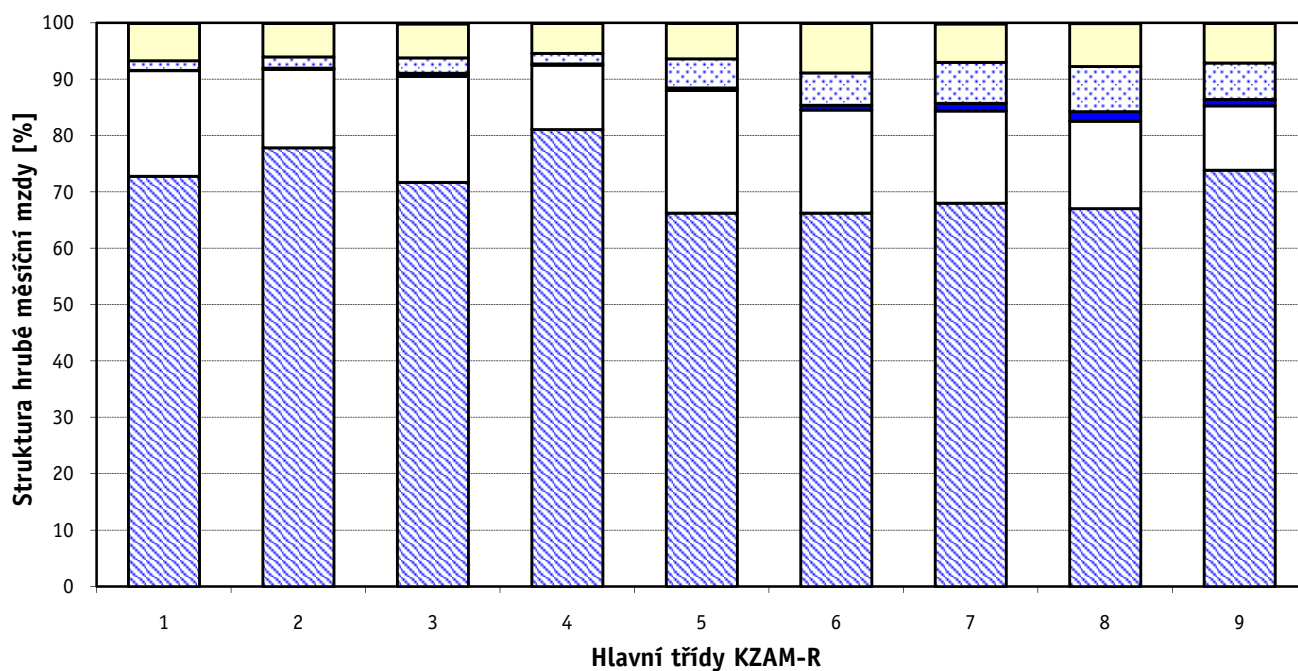
C E L K E M - podnikatelská sféra	100	17 149
--	------------	---------------



Hrubá měsíční mzda a její složky, diferenciacie, placená doba podle hlavních tříd zaměstnání KZAM-R

kraj: Vysočina

Diferenciace				Průměr	Vybrané složky hrubé měsíční mzdy					Placená doba
1. decil	1. kvartil	3. kvartil	9. decil		prémie a odměny	příplatky za přesčas	příplatky ostatní	náhrady	odměny za pohotovost	
Kč/měs	Kč/měs	Kč/měs	Kč/měs	Kč/měs	%	%	%	%	%	hod/měs
10 977	19 324	46 481	68 000	37 311	18,7	0,1	1,7	6,6	0,1	168,5
16 556	21 048	33 895	42 465	29 625	13,9	0,2	2,0	5,9	0,1	169,6
13 670	16 488	26 854	33 677	23 199	18,8	0,6	2,7	6,0	0,2	172,0
11 581	12 859	18 326	25 184	17 068	11,4	0,3	1,9	5,3	0,1	171,0
8 752	9 987	14 385	17 404	12 878	21,8	0,4	5,2	6,3	0,0	172,9
10 609	12 398	16 754	18 955	14 827	18,3	0,9	5,7	8,8	0,0	179,6
11 147	13 787	21 769	25 813	18 109	16,4	1,4	7,3	6,8	0,2	175,4
12 131	14 305	20 656	23 588	17 693	15,5	1,7	8,0	7,6	0,1	176,0
9 033	10 517	15 715	18 610	13 396	11,4	1,1	6,5	7,0	0,1	174,3
11 042	13 507	22 274	28 865	19 678	16,7	0,9	5,0	6,7	0,1	173,9



■ hlavní část mzdy za práci □ prémie a odměny ■ příplatky za přesčas □ příplatky ostatní □ náhrady ■ odměny za pohotovost

Revidované výsledky ke dni 10. 3. 2010

Hrubá měsíční mzda a její složky, diference, placená doba podle podskupin zaměstnání KZAM-R

kraj: Vysočina

Podskupiny zaměstnání KZAM-R	Počet zaměstnanců přepočtený podle placených měsíců	Medián
		Kč/měs
1210 Ředitelé a prezidenti velkých organizací, podniků	95	83 223
1221 Vedoucí pracovníci v zemědělství, lesnictví, rybářství a myslivosti	108	20 028
1222 Vedoucí pracovníci v průmyslu (ve výrobě)	634	45 433
1223 Vedoucí pracovníci ve stavebnictví a zeměměřičtví	69	38 973
1224 Vedoucí pracovníci ve velkoobchodě a v maloobchodě	240	19 147
1225 Vedoucí pracovníci v restauracích a hotelích	12	20 000
1226 Vedoucí pracovníci v dopravě, skladování, telekomunik. a na poštovních úřadech	229	20 468
1227 Vedoucí pracovníci v organizacích zaměřených na poskytování obchodních služeb	118	51 215
1229 Vedoucí pracovních dílčích celků jinde neuvedení (kulturních,zdravotn.,školských)	91	31 671
1231 Vedoucí pracovníci finančních a hospodářských (správních) útvarů	195	35 757
1232 Vedoucí pracovníci personálních útvarů a útvarů průmyslových vztahů	47	48 700
1233 Vedoucí pracovníci obytných útvarů (včetně průzkumu trhu)	137	45 137
1234 Vedoucí pracovníci reklamních útvarů a útvarů pro styk s veřejností	14	36 511
1235 Vedoucí pracovníci zásobovacích útvarů	80	36 665
1236 Vedoucí pracovníci výpočetních útvarů	36	42 588
1237 Vedoucí pracovníci výzkumných a vývojových útvarů	40	39 920
1239 Vedoucí pracovníci ostatních útvarů jinde neuvedení	140	37 424
1311 Vedoucí, ředitelé v zemědělství,lesnictví,rybářství a myslivosti	29	28 740
1312 Vedoucí, ředitelé v průmyslu (ve výrobě)	96	41 488
1313 Vedoucí, ředitelé ve stavebnictví a zeměměřičtví	20	41 279
1314 Vedoucí, ředitelé ve velkoobchodu a maloobchodu	449	12 832
1315 Vedoucí, ředitelé v restauracích a hotelích	30	19 169
1316 Vedoucí, ředitelé v dopravě, skladování, telekomunikacích a na poštovních úřadech	60	22 822
2114 Geologové, geofyzici, geodeti, hydrologové apod.	20	25 350
2119 Ostatní vědci a odborníci v příbuzných oborech jinde neuvedení	15	29 922
2131 Projektanti a analytici výpočetních systémů	22	32 420
2132 Programátoři	295	27 412
2139 Ostatní odborníci zabývající se výpočetní technikou jinde neuvedení	116	33 333
2142 Projektanti staveb a areálů, stavební inženýři	67	25 595
2143 Projektanti elektrotechnických zařízení, elektroinženýři	229	38 235
2144 Projektanti elektronických systémů a telekomunikačních sítí, inženýři - elektronik	34	25 629
2145 Projektanti a konstruktéři strojních zařízení, strojní inženýři	432	24 863
2146 Chemičtí inženýři, technologové	19	22 440
2147 Důlní a hutní inženýři, technologové, metalurgové	12	36 008
2149 Ostatní architekti, projektanti, konstruktéři a techničtí inženýři (tvůrčí pracovníci)	80	32 241
2211 Bakteriologové, biologové, ekologové, zoologové a odborníci v příbuzných oborech	25	22 481
2213 Agronomové, šlechtitelé a odborníci v příbuzných oborech	39	21 875
2411 Odborní pracovníci na úseku účetnictví, financí, daní, apod., hlavní účetní	189	25 059
2412 Odborní pracovníci na úseku zaměstnaneckých, personálních věcí	32	23 063
2413 Odborní pracovníci v bankovníctví a pojišťovnictví	384	29 285
2419 Ostatní odborní pracovníci v oblasti podnikání	95	30 989
2421 Právníci, právní poradci (mimo advokacie a soudnictví)	17	31 000
2441 Ekonomové - vědečtí pracovníci, specialisté, experti	105	26 597
2447 Tlumočníci a překladatelé	15	19 689

Hrubá měsíční mzda a její složky, diference, placená doba podle podskupin zaměstnání KZAM-R

kraj: Vysočina

Diference				Průměr	Vybrané složky hrubé měsíční mzdy					Placená doba
1. decil	1. kvartil	3. kvartil	9. decil		prémie a odměny	příplatky za přesčas	příplatky ostatní	náhrady	odměny za pohotovost	
Kč/měs	Kč/měs	Kč/měs	Kč/měs	Kč/měs	%	%	%	%	%	hod/měs
30 000	53 313	134 940	254 704	121 976	30,6	0,0	0,9	7,5	0,0	169,5
14 508	16 946	26 583	33 522	22 856	17,7	0,2	0,1	7,4	0,0	172,3
26 034	33 113	65 897	91 397	56 266	24,5	0,4	1,6	5,8	0,1	169,6
27 000	34 869	47 492	56 018	42 020	22,3	0,0	5,3	6,8	0,0	172,3
13 347	15 615	24 981	48 069	24 782	12,9	0,1	2,0	6,9	0,2	173,3
15 714	16 690	25 052	27 998	21 442	4,0	0,0	0,0	5,1	0,0	171,8
16 768	18 457	27 558	36 656	26 383	25,0	0,1	2,9	7,4	0,8	163,9
26 945	35 532	61 483	95 361	62 507	18,9	0,0	0,8	5,3	0,3	168,6
19 653	22 389	47 334	69 970	39 997	3,2	0,1	0,7	8,3	0,0	167,0
20 000	26 259	62 465	123 515	59 941	26,6	0,0	0,4	5,4	0,0	168,6
23 924	30 825	76 591	136 604	62 945	22,1	0,2	0,8	5,3	0,0	170,2
25 987	35 000	74 387	109 569	63 736	23,1	0,2	0,9	5,9	0,0	169,5
27 530	32 000	42 080	101 393	44 036	23,8	0,3	0,5	6,5	0,1	165,7
17 304	24 234	50 663	80 492	49 355	24,6	0,1	0,9	6,2	0,0	168,1
27 483	32 699	63 693	84 788	72 364	14,5	0,1	0,1	3,7	0,0	167,8
30 362	35 369	52 833	96 486	52 123	25,9	0,1	0,2	5,0	0,0	166,3
21 333	25 645	73 886	103 804	52 055	26,3	0,1	3,4	4,8	0,1	169,4
22 500	24 638	34 372	43 222	30 705	14,0	0,0	0,0	7,8	0,0	171,0
20 710	30 627	54 439	76 055	47 552	23,3	0,2	2,1	4,9	0,0	165,7
25 923	35 547	46 191	56 049	43 737	9,5	0,0	21,9	5,3	0,0	172,8
8 859	10 362	19 320	34 621	18 883	10,1	0,2	6,3	7,7	0,1	171,9
11 284	13 711	26 250	27 685	20 472	15,7	0,5	2,5	3,8	0,0	176,3
17 606	20 959	26 913	35 619	25 135	20,5	0,1	2,2	9,8	0,0	165,1
16 250	21 195	30 018	34 971	25 203	20,2	0,2	0,0	5,8	0,0	161,0
20 220	23 219	35 100	46 487	30 633	20,8	0,0	0,2	6,2	0,0	162,6
20 860	23 129	54 490	60 964	38 456	8,2	0,3	6,3	6,3	0,4	171,5
18 213	22 019	35 956	59 885	34 124	9,4	0,6	1,6	6,3	0,1	166,8
21 448	25 111	41 008	50 996	34 540	11,4	0,1	2,3	4,7	0,4	168,2
16 706	21 676	38 917	49 084	30 440	12,9	0,0	5,3	6,9	0,4	165,5
23 006	30 401	45 388	76 956	43 608	13,1	0,5	6,5	5,0	0,1	161,2
17 428	20 620	27 769	32 675	25 081	12,7	0,2	1,5	4,6	1,0	170,2
16 038	20 441	30 755	37 048	26 909	15,7	0,7	3,0	5,0	0,0	169,7
14 711	19 967	38 300	49 402	28 237	21,0	0,6	2,9	7,4	0,0	171,2
23 660	28 691	40 623	45 201	34 381	27,2	0,0	2,7	5,9	0,0	163,4
22 020	27 533	40 389	52 217	36 762	12,1	0,3	0,7	5,7	0,1	168,5
15 167	18 989	25 802	30 693	22 681	22,6	0,1	1,8	5,9	0,0	166,1
16 034	18 875	27 981	28 621	22 845	13,3	0,0	0,7	7,6	0,0	170,9
18 449	21 892	30 638	44 261	29 344	17,3	0,3	2,9	5,9	0,0	168,0
17 784	19 080	28 347	35 651	24 449	15,4	0,0	3,1	4,7	0,0	166,8
19 569	23 799	36 373	44 792	33 007	13,8	0,0	0,5	4,7	0,0	167,1
16 728	22 267	44 241	64 347	38 347	16,7	0,1	2,7	6,2	0,2	169,0
22 879	27 955	41 928	54 310	34 632	25,0	0,0	0,1	6,7	0,0	167,0
16 033	21 055	33 244	50 698	30 069	19,7	0,1	0,7	6,0	0,0	168,3
12 385	14 490	26 451	28 751	20 450	13,8	0,3	3,6	9,6	0,0	168,0

Revidované výsledky ke dni 10. 3. 2010

Hrubá měsíční mzda a její složky, diference, placená doba podle podskupin zaměstnání KZAM-R

kraj: Vysočina

Podskupiny zaměstnání KZAM-R	Počet zaměstnanců přepočtený podle placených měsíců	Medián
		Kč/měs
2451 Spisovatelé, autoři, kritikové, novináři, redaktoři	57	21 425
2470 Odborní administrativní pracovníci jinde neuvedení	86	22 663
3111 Technici ve fyzikálních a příbuzných oborech	14	27 277
3112 Stavební technici	309	24 491
3113 Elektrotechnici	558	32 059
3114 Elektronici a technici v radiokomunikacích a telekomunikacích	327	26 710
3115 Strojírenští technici	2 421	23 799
3116 Chemičtí technici	74	26 428
3118 Technici v kartografii, kresliči a zeměměřiči	250	24 291
3119 Ostatní techničtí pracovníci jinde neuvedení	1 482	24 031
3121 Poradci ve výpočetní technice	58	30 751
3122 Operátoři a obsluha výpočetní techniky	88	20 588
3123 Operátoři průmyslových robotů, nc strojů	46	23 187
3129 Ostatní technici ve výpočetní technice jinde neuvedení	14	37 344
3151 Kolaudační technici a technici protipožární ochrany	15	33 397
3152 Bezpečnostní technici a technici pro kontrolu zdravotní nezávadnosti a jakosti	417	24 035
3160 Technici železničního provozu	375	23 773
3211 Technici a laboranti v oblasti biologie a v příbuzných oborech	14	14 203
3212 Technici v agronomii, v lesnictví a v zemědělství	327	20 312
3412 Pojišťovací agenti	62	16 688
3415 Obchodní cestující, profesionální poradci v obchodě, obchodní zástupci	341	28 583
3416 Nákupčí	414	20 797
3421 Obchodní agenti	301	20 071
3422 Odbytoví a přepravní agenti	418	18 953
3429 Ostatní obchodní agenti a makléři jinde neuvedení	13	27 848
3431 Odborné sekretářky, sekretáři	123	17 350
3433 Pracovníci v oblasti účetnictví, fakturace, rozpočetnictví, kalkulace	966	18 258
3434 Pracovníci v oblasti statistiky a matematiky	50	17 575
3435 Pracovníci v oblasti práce a mezd (kromě účetních)	98	17 020
3436 Referenti osobních oddělení	90	20 410
3439 Ostatní odborní administrativní pracovníci jinde neuvedení	346	19 006
3471 Aranžéři, průmysloví a komerční návrháři, bytoví architekti	29	15 204
4112 Kancelářští a manipulační pracovníci a obsluha zařízení na zpracování textu	16	12 243
4113 Pracovníci přípravy dat výpočetní techniky	30	10 911
4115 Sekretářky, sekretáři	239	15 747
4121 Nižší účetní	137	16 194
4123 Nižší finanční, daňoví úředníci a úředníci v příbuzných oborech	11	30 541
4131 Úředníci ve skladech	621	16 468
4132 Úředníci ve výrobě (např. výrobní plánovači)	283	20 029
4133 Úředníci v dopravě a v přepravě (dispečeri, kontrolori apod.)	96	21 481
4141 Řadoví knihovníci, archiváři, evidenční pracovníci	17	12 908
4190 Ostatní nižší úředníci jinde neuvedení	54	15 857
4211 Pokladníci (v bankách, pojišťovnách, spořitelnách, na poště)	132	17 173
4212 Úředníci na přepážkách a směnárnicích	388	15 344

Hrubá měsíční mzda a její složky, diference, placená doba podle podskupin zaměstnání KZAM-R

kraj: Vysočina

Diference				Průměr	Vybrané složky hrubé měsíční mzdy					Placená doba
1. decil	1. kvartil	3. kvartil	9. decil		prémie a odměny	příplatky za přesčas	příplatky ostatní	náhrady	odměny za pohotovost	
Kč/měs	Kč/měs	Kč/měs	Kč/měs	Kč/měs	%	%	%	%	%	hod/měs
15 575	18 090	25 578	29 865	22 677	13,2	0,0	3,5	6,8	0,0	174,9
15 795	17 833	30 002	34 475	24 126	14,8	0,3	1,2	6,1	0,4	171,8
14 418	19 498	30 200	35 578	27 868	21,9	0,9	1,9	6,3	0,0	169,8
17 526	20 199	29 368	35 000	26 127	17,7	0,3	9,1	6,9	0,1	171,3
19 664	23 052	37 104	47 693	32 610	7,3	0,9	8,8	5,5	1,3	166,3
19 677	22 823	30 330	34 470	27 480	14,5	2,5	2,9	7,4	0,2	171,3
15 719	19 329	28 402	33 510	24 431	15,9	1,1	4,1	5,3	0,2	171,3
13 306	15 048	30 763	36 098	24 656	9,4	0,3	6,5	6,0	2,0	165,3
15 278	18 834	30 090	36 647	25 770	12,2	0,6	2,7	6,5	0,0	167,9
14 464	18 507	30 317	36 332	25 438	19,6	1,0	4,0	6,5	0,3	171,8
18 918	22 768	43 263	51 979	33 276	17,1	0,0	0,1	5,2	0,0	170,6
14 971	16 839	25 410	38 212	23 190	13,8	0,2	5,4	6,0	1,3	168,5
15 270	20 556	27 623	32 866	24 135	17,7	2,6	3,2	4,2	0,0	178,0
17 389	18 803	61 982	69 758	40 132	22,5	0,6	4,0	5,8	0,7	170,3
28 661	31 428	34 264	37 336	35 217	6,4	0,6	14,6	6,7	0,0	180,1
14 516	18 156	26 149	33 129	24 229	17,8	0,6	7,0	5,3	0,1	166,8
21 932	22 659	25 611	27 624	24 212	4,9	1,0	13,0	5,8	0,7	160,1
12 351	13 044	17 107	20 484	15 515	14,6	1,5	3,8	7,3	0,0	182,2
14 897	17 156	26 875	29 513	21 862	14,2	0,0	0,6	15,6	0,1	171,9
12 776	13 937	18 208	30 307	20 108	6,7	0,0	0,3	7,7	0,0	172,7
17 285	22 080	36 511	45 333	31 767	26,7	0,2	2,6	5,8	0,0	171,2
13 527	16 215	27 641	37 894	24 434	18,5	0,2	1,9	6,0	0,0	167,1
14 463	16 195	25 887	35 011	22 909	17,5	0,3	1,0	5,9	0,0	167,5
13 299	15 580	24 339	32 001	21 504	23,0	0,2	1,6	7,1	0,0	169,0
16 687	20 232	43 957	56 340	33 860	45,7	0,0	0,0	5,2	0,0	170,9
12 666	14 507	21 483	28 698	19 792	15,3	0,1	3,6	5,8	0,0	168,0
12 757	14 724	22 700	28 306	19 746	16,7	0,3	1,6	5,1	0,1	169,9
13 190	14 703	21 079	28 168	19 573	14,6	0,0	0,5	6,2	0,0	164,9
12 161	14 311	22 238	26 283	18 246	18,5	0,1	1,3	6,0	0,0	164,1
14 663	16 667	23 427	29 586	21 638	16,8	0,4	2,3	5,9	0,0	168,1
13 045	15 595	23 580	28 063	20 499	15,0	0,3	4,4	6,9	0,0	168,9
10 594	11 417	18 499	31 698	16 737	22,7	1,1	1,4	5,7	0,0	171,6
9 751	11 382	13 886	20 868	13 346	9,6	0,2	4,4	4,1	0,0	171,8
9 708	10 027	11 630	15 398	12 365	7,0	0,0	2,2	6,6	0,0	172,5
11 406	13 508	18 662	23 042	17 446	12,8	0,2	2,0	5,4	0,0	171,2
12 008	14 015	19 608	23 355	18 013	15,3	0,1	1,7	4,8	0,0	170,6
18 436	23 333	35 407	41 238	29 744	24,5	0,0	0,0	4,8	0,0	171,5
11 786	13 262	20 054	25 617	17 809	14,1	0,9	4,8	6,7	0,1	171,7
12 381	15 200	25 984	29 469	20 945	20,3	0,8	5,0	6,2	0,0	169,8
16 612	18 939	25 089	30 133	22 492	35,0	0,1	2,4	5,9	0,2	170,7
11 124	12 236	16 391	20 007	14 373	16,9	0,0	0,1	4,9	0,0	165,9
13 261	14 129	23 482	83 829	30 388	34,9	0,0	0,5	4,5	0,0	169,3
13 100	14 275	20 912	23 564	17 972	11,9	0,1	1,2	5,3	0,0	167,6
13 080	14 053	18 497	28 979	17 919	17,4	0,1	1,6	6,1	0,0	165,4

Revidované výsledky ke dni 10. 3. 2010

Hrubá měsíční mzda a její složky, diference, placená doba podle podskupin zaměstnání KZAM-R

kraj: Vysočina

Podskupiny zaměstnání KZAM-R	Počet zaměstnanců přepočtený podle placených měsíců	Medián
		Kč/měs
4213 Pokladníci v obchodě, společném stravování apod.	358	12 075
4222 Recepční	25	15 000
5121 Pracovníci dohlížející nad obsluhujícím personálem, hospodyně	39	13 304
5122 Kuchaři	352	11 549
5123 Číšníci, servírky	24	14 783
5149 Ostatní pracovníci zajišťující osobní služby jinde neuvedení	14	14 016
5161 Hasiči, požárníci	88	25 170
5169 Ostatní pracovníci ochrany a ostrahy jinde neuvedení	343	12 692
5211 Prodavači v obchodech	1 625	11 070
6111 Pěstitelé polních plodin	71	10 727
6121 Chovatelé hospodářských zvířat (kromě drůbeže a včel)	580	15 193
6141 Dělníci pro pěstění a ošetřování lesa	40	12 268
6142 Dělníci pro těžbu dřeva (kromě obsluhy pojízdných zařízení)	21	14 823
7121 Zedníci pracující s tradičními materiály (bambus, hlína atd.)	56	18 108
7122 Zedníci, kameníci, omítkáři	462	15 951
7123 Betonáři, dělníci specializovaní na pokládání betonových povrchů	32	16 116
7124 Tesaři a truhláři	100	16 793
7125 Stavební montážníci	27	17 552
7129 Ostatní stavební dělníci hlavní stavební výroby a pracovníci v ostatních oborech	63	15 542
7136 Instalatéři, potrubáři, stavební zámečníci, klempíři	287	18 447
7137 Stavební a provozní elektrikáři	255	21 334
7141 Malíři a tapetáři	16	15 765
7142 Lakýrníci a pracovníci v příbuzných oborech	93	19 488
7212 Svářeči, řezači plamenem a páječi	640	20 178
7213 Výrobci a opraváři výrobků a dílů z plechů	73	15 150
7214 Montéři kovových konstrukcí	23	23 217
7221 Kováři, obsluha kovací lisů, obsluha bucharů	624	22 107
7222 Nástrojaři, kovodeláři, kovodělníci, zámečníci	2 478	17 820
7223 Seřizovači a obsluha obráběcích strojů (kromě automatických a poloautomatických)	3 784	23 227
7224 Brusiči, leštiči a ostříči nástrojů	225	18 267
7231 Mechanici a opraváři motorových vozidel	260	17 237
7235 Mechanici a opraváři obráběcích, zemědělských strojů a průmyslového zařízení	1 182	17 544
7239 Ostatní mechanici a opraváři strojů a zařízení bez elektro jinde neuvedení	533	22 980
7241 Elektromechanici, opraváři a seřizovači různých typů elektrických zařízení	1 595	16 767
7242 Mechanici, opraváři a seřizovači elektrických částí aut, letadel, lodí	24	17 426
7243 Mechanici, seřizovači, opraváři elektronických zařízení	368	24 848
7244 Telefonní a telegrafní mechanici, montéři a opraváři	18	17 632
7246 Montéři a opraváři silnoproudých elektrických vedení	93	19 976
7311 Výrobci, mechanici a opraváři přesných přístrojů a zařízení	97	23 279
7322 Dělníci při výrobě skla, skláři vč. brusičů a leštičů	362	17 948
7411 Zpracovatelé masa, ryb vč. uzenářů a konzervovačů masa a ryb	349	18 462
7412 Zpracovatelé pekárenských a cukrářských výrobků	140	11 441
7419 Ostatní zpracovatelé - výrobci potravinářských výrobků jinde neuvedení	15	14 130
7421 Impregnační a úpraváři dřeva	234	18 211

Hrubá měsíční mzda a její složky, diference, placená doba podle podskupin zaměstnání KZAM-R

kraj: Vysočina

Diference				Průměr	Vybrané složky hrubé měsíční mzdy					Placená doba
1. decil	1. kvartil	3. kvartil	9. decil		prémie a odměny	příplatky za přesčas	příplatky ostatní	náhrady	odměny za pohotovost	
Kč/měs	Kč/měs	Kč/měs	Kč/měs	Kč/měs	%	%	%	%	%	hod/měs
8 996	10 141	13 881	15 511	12 501	5,2	0,3	5,7	6,4	0,8	173,3
11 254	11 826	16 329	18 483	14 433	14,4	0,7	3,5	4,9	0,0	174,5
10 388	11 627	16 097	21 753	14 532	9,6	1,5	2,2	6,0	0,0	177,3
9 117	9 959	13 775	16 000	12 313	12,3	0,3	5,0	5,1	0,0	173,5
11 877	12 076	16 650	18 442	14 711	11,1	0,0	1,3	8,7	0,0	173,3
9 012	11 798	15 405	17 305	13 827	19,1	0,9	3,6	6,8	0,1	178,3
16 765	20 464	27 034	28 638	23 853	8,5	1,3	19,0	5,1	0,0	180,6
9 630	10 834	14 324	17 224	13 221	8,9	2,0	10,4	5,6	0,2	177,7
8 571	9 597	12 913	16 418	11 986	9,5	0,2	7,2	7,0	0,0	173,4
9 055	9 944	12 008	15 000	11 303	14,9	0,8	5,0	9,4	0,0	175,2
11 295	13 162	16 994	18 962	15 151	18,5	0,9	7,4	8,4	0,0	180,0
10 609	11 428	13 652	14 766	12 683	2,7	1,3	1,8	14,6	0,0	181,2
13 123	14 219	16 369	18 247	15 431	1,2	0,0	1,3	29,7	0,0	167,3
12 966	15 656	20 340	23 703	18 204	13,7	1,4	0,5	5,5	0,0	177,3
12 315	14 280	17 410	20 349	16 238	18,4	1,3	3,0	10,0	0,0	175,4
13 491	15 217	20 701	24 022	17 958	15,0	1,9	2,3	8,2	0,0	184,2
12 912	14 425	19 436	21 966	17 050	18,8	1,4	2,8	10,9	0,0	176,2
12 685	13 036	29 209	30 767	19 551	12,8	0,8	0,3	7,2	0,0	172,4
11 947	12 623	17 816	19 768	15 755	16,3	0,9	1,6	10,2	1,6	170,2
13 580	15 440	21 662	25 585	19 139	15,4	0,9	2,4	8,5	1,8	169,0
15 222	18 000	24 174	27 513	21 430	14,5	3,3	5,0	8,1	0,2	178,8
12 421	13 391	16 780	17 025	15 456	22,8	1,3	3,8	6,8	0,0	179,1
14 827	16 658	21 889	24 221	19 582	9,7	2,2	12,7	4,8	0,0	179,9
14 980	17 276	23 486	28 222	20 900	8,6	2,7	12,2	5,1	0,0	182,0
11 499	12 716	18 613	23 602	16 804	12,1	2,3	5,6	5,9	0,0	179,8
14 924	16 097	34 473	38 849	24 341	10,5	2,3	7,9	5,9	0,8	178,3
15 090	18 426	25 569	29 778	22 246	5,0	1,4	29,2	6,2	0,0	172,4
12 870	15 169	21 668	25 445	18 717	12,3	2,0	9,4	5,8	0,3	177,1
15 226	18 964	25 501	28 591	22 482	17,8	1,5	12,6	5,5	0,0	171,9
12 381	14 842	23 337	25 938	19 119	20,8	1,5	6,8	5,6	0,1	175,0
13 663	14 969	20 350	24 010	17 975	18,2	2,0	3,0	5,3	0,8	176,8
11 941	13 738	24 202	28 790	19 284	20,0	1,8	6,5	6,4	0,4	175,4
12 833	16 279	25 512	29 030	21 722	17,1	1,7	8,9	6,5	0,4	172,1
9 832	11 581	23 497	30 656	18 780	10,1	1,3	8,4	5,6	0,8	174,7
13 411	16 354	19 764	22 724	17 788	16,7	0,7	4,9	6,8	0,4	173,6
17 677	20 892	27 963	30 627	24 273	14,8	2,1	12,8	8,2	0,2	173,3
16 277	16 423	23 407	24 418	19 593	8,9	0,5	2,5	9,1	3,2	167,7
17 366	18 655	21 579	24 198	20 514	12,4	0,5	7,6	6,1	2,3	166,3
13 844	17 661	27 939	30 803	23 266	35,9	1,9	3,6	6,1	0,2	181,9
12 908	15 346	21 169	23 631	18 256	6,3	1,3	8,2	6,1	0,0	174,2
14 768	16 548	21 156	23 690	19 021	14,7	1,7	3,7	11,0	0,0	181,7
9 744	10 497	13 216	15 338	12 215	15,4	1,4	6,4	8,2	0,0	175,7
11 242	12 614	16 550	16 890	14 331	11,0	0,5	12,9	9,2	0,0	171,5
14 682	16 366	21 327	25 095	19 084	5,8	0,6	9,5	12,8	0,0	169,1

Revidované výsledky ke dni 10. 3. 2010

Hrubá měsíční mzda a její složky, diference, placená doba podle podskupin zaměstnání KZAM-R

kraj: Vysočina

Podskupiny zaměstnání KZAM-R	Počet zaměstnanců přepočtený podle placených měsíců	Medián
		Kč/měs
7422 Umělečtí truhláři, řezbáři, výrobci a opraváři výrobků ze dřeva vč. opravářů	183	18 050
7432 Přadláci, ruční tkalci, pletaři a jiní výrobci ručně vyráběných tkanin	60	12 918
7433 Dámští a pánští krejčí a kloboučníci včetně opravářů oděvů	559	12 519
7435 Modeláři a střihači textilu, kůží a podobných materiálů	113	13 276
7436 Švadleny, vyšíváči a pracovníci v příbuzných oborech	384	13 210
7439 Ostatní dělníci při výrobě textilu, oděvů a výrobků z kůží, kožešin	146	11 812
8111 Obsluha důlního zařízení a razicích štítů	28	19 900
8122 Obsluha zařízení ve slévárně (taviči, slévači)	267	18 554
8123 Obsluha zařízení na tepelné zpracování kovů	229	20 869
8131 Obsluha pecí na výrobu skla a keramiky	117	24 012
8141 Obsluha pily a jiného zařízení na zpracování dřeva	365	24 083
8143 Obsluha zařízení na výrobu papíru, kartonu a lepenky	124	22 294
8149 Obsluha ostatních zařízení na zpracování dřeva a v papírnách jinde neuvedená	522	16 421
8159 Obsluha ostatních zařízení při chemické výrobě jinde neuvedená	77	15 872
8161 Obsluha zařízení při výrobě a rozvodu elektřiny	120	27 443
8162 Obsluha parních turbín, ohřevů a motorů	152	18 146
8163 Obsluha zařízení při úpravě, čištění a rozvodu vody	208	17 596
8171 Obsluha automatických nebo poloautomatických montážních linek	1 791	21 684
8211 Obsluha automatických nebo poloautomatických obráběcích strojů (kromě 722)	1 256	17 162
8223 Obsluha strojů při konečné úpravě a nanášení ochranných povlaků	266	16 966
8232 Obsluha strojů na výrobu plastových výrobků (vč. laminování)	459	13 260
8254 Obsluha kopírovacích strojů	13	11 555
8262 Obsluha tkacích a pletacích strojů	121	14 848
8263 Obsluha šicích a vyšívacích strojů	101	20 889
8264 Obsluha strojů na bělení, barvení, čištění, praní, žehlení textilu	54	13 510
8269 Obsluha ostatních strojů na výrobu textilních, kožešinových a kožených výrobků	109	17 457
8273 Obsluha strojů na mletí zrn a koření	33	16 348
8274 Obsluha strojů na zpracování mouky, výrobu pečiva, čokolády a cukrovinek	97	15 313
8281 Montážní dělníci montující mechanická zařízení (stroje, vozidla)	2 129	16 859
8282 Montážní dělníci montující elektrická zařízení	70	17 541
8284 Montážní dělníci montující výrobky z kovů, pryže a plastů	39	13 394
8290 Obsluha jiných stacionárních zařízení a ostatní montážní dělníci	809	15 067
8311 Strojvedoucí	190	25 452
8313 Dělníci zabezpečující sestavování vlaků (brzdaři, výhybkáři)	243	19 020
8321 Řidiči osobních a malých dodávkových automobilů, taxikáři	66	15 719
8323 Řidiči autobusů, trolejbusů a tramvají	353	19 207
8324 Řidiči nákladních automobilů a tahačů	1 161	18 701
8326 Řidiči speciálních vozidel	87	19 655
8331 Obsluha zemědělských a lesních strojů	316	14 084
8332 Obsluha zemních a příbuzných strojů	109	20 428
8333 Obsluha jeřábů, zdvihacích a podobných manipulačních zařízení	300	14 166
8334 Obsluha vysokozdvíhacích a ostatních motorových vozíků	644	17 831
9132 Pomocníci a uklízeči v kancelářích, hotelích, nemocnicích a jiných zařízeních	556	10 218
9141 Domovníci, správci domu	17	13 908

Hrubá měsíční mzda a její složky, diference, placená doba podle podskupin zaměstnání KZAM-R

kraj: Vysočina

Diference				Průměr	Vybrané složky hrubé měsíční mzdy					Placená doba
1. decil	1. kvartil	3. kvartil	9. decil		prémie a odměny	příplatky za přesčas	příplatky ostatní	náhrady	odměny za pohotovost	
Kč/měs	Kč/měs	Kč/měs	Kč/měs	Kč/měs	%	%	%	%	%	hod/měs
13 873	15 396	20 791	24 071	18 500	22,9	1,4	2,3	6,9	0,2	177,6
10 991	12 273	14 690	16 421	13 372	15,1	0,5	6,8	5,1	0,0	165,1
10 087	11 368	13 796	15 140	12 759	8,0	0,9	18,4	11,2	0,0	171,4
11 052	12 431	14 511	16 086	13 556	7,6	1,8	4,7	9,2	0,0	173,3
8 371	11 076	14 867	16 225	12 925	25,8	1,9	2,2	7,2	0,0	179,5
9 656	10 706	13 130	14 926	12 170	7,2	1,0	13,3	9,0	0,0	170,8
15 044	16 122	24 579	25 605	20 626	18,2	0,5	4,9	11,7	0,0	161,4
13 482	15 418	21 638	25 213	19 073	17,3	2,4	9,1	6,5	0,0	178,3
16 019	18 385	23 762	25 067	20 971	10,0	1,5	23,6	5,2	0,0	171,8
16 183	18 485	28 342	31 814	23 840	14,2	3,2	22,1	5,5	0,9	207,8
17 768	20 692	28 521	31 999	24 676	19,1	2,4	12,3	5,8	0,6	179,1
11 856	13 666	28 718	31 065	21 487	24,1	1,2	7,7	6,4	0,0	170,8
12 918	14 458	18 281	19 811	16 509	23,8	0,5	10,8	7,7	0,0	168,0
10 996	12 671	18 846	21 572	16 177	18,5	0,8	4,0	8,5	0,0	168,6
21 447	25 363	29 977	31 729	26 970	1,5	1,2	18,7	5,3	0,1	168,3
14 050	16 306	21 142	23 162	18 588	13,8	2,4	16,2	5,1	0,1	179,9
13 651	15 545	20 530	25 206	18 520	12,7	1,3	8,4	5,5	1,1	171,1
19 304	20 816	22 915	24 433	21 700	21,6	0,8	16,7	6,4	0,0	166,1
12 381	14 278	20 131	23 189	17 634	10,8	2,3	10,4	5,0	0,0	178,0
12 694	14 309	19 893	22 402	17 360	15,9	2,3	14,1	5,6	0,0	178,0
10 170	11 584	17 011	20 442	14 423	18,2	2,1	10,1	6,5	0,0	175,2
9 837	10 561	12 830	16 022	12 131	7,1	0,2	8,6	3,4	0,0	174,8
11 167	13 661	17 778	22 886	15 984	15,4	0,3	7,8	13,1	0,0	164,6
16 820	19 900	22 471	24 061	20 649	16,1	5,7	4,0	2,4	0,0	188,1
10 725	12 203	15 323	16 941	13 922	5,8	0,0	7,6	16,1	0,0	164,8
13 529	15 777	18 594	19 935	16 991	1,4	0,0	21,6	3,7	0,0	170,5
13 131	14 081	20 709	23 442	17 273	21,3	0,9	6,1	11,5	0,1	173,8
11 332	13 243	17 129	20 820	15 532	17,0	2,9	11,2	7,8	0,0	184,6
11 988	14 221	19 496	22 270	17 162	4,6	2,0	4,0	8,6	0,0	174,6
13 599	14 916	23 670	26 889	19 296	15,5	2,1	2,3	7,6	0,0	177,1
9 072	9 603	14 414	17 107	12 750	19,8	0,4	4,3	8,0	0,0	170,2
11 168	12 797	19 224	21 696	16 020	13,3	1,6	13,6	7,4	0,0	174,1
23 767	24 564	26 277	27 170	25 197	4,2	1,1	15,2	11,1	0,1	162,1
16 754	18 077	20 016	21 655	19 053	3,5	1,0	15,6	8,1	0,0	159,7
10 522	14 132	17 965	21 368	16 200	13,4	1,4	1,9	7,3	0,6	173,3
16 207	17 877	21 132	24 451	20 040	26,1	2,2	8,6	6,7	0,0	188,3
13 858	15 954	21 539	24 996	19 080	24,6	2,1	3,5	8,6	0,2	185,2
15 231	17 022	21 861	25 131	19 771	24,2	2,5	8,2	6,6	0,3	186,8
10 966	12 572	16 042	18 328	14 513	17,4	2,0	3,1	12,3	0,3	183,8
13 827	17 032	23 718	27 589	20 765	15,9	1,7	5,2	9,8	0,3	178,1
10 609	11 964	18 119	22 398	15 388	11,6	1,1	9,0	7,0	0,0	171,6
12 761	15 235	21 143	25 007	18 543	16,4	2,4	7,7	6,6	0,2	177,2
8 527	8 980	11 900	13 936	10 790	10,4	0,4	3,5	6,4	0,1	172,3
8 877	11 985	15 440	17 562	13 773	12,9	0,0	1,9	3,8	0,0	172,8

Revidované výsledky ke dni 10. 3. 2010

**Hrubá měsíční mzda a její složky, diference, placená doba
podle podskupin zaměstnání KZAM-R**

kraj: Vysočina

Podskupiny zaměstnání KZAM-R	Počet zaměstnanců přepočtený podle placených měsíců	Medián
		Kč/měs
9152 Vrátní, hlídači, uváděči a šatnářky	142	11 276
9161 Sběrači odpadků, popeláři	52	15 551
9162 Metaři, čističi záchodků, žump, kanálů a podobných zařízení	11	15 828
9169 Ostatní pracovníci v příbuzných oborech jinde neuvedení	44	20 308
9211 Pomocní a nekvalifikovaní dělníci v zemědělství	34	13 957
9312 Pomocní a nekvalifikovaní dělníci na stavbách a údržbě silnic, přehrad	12	13 921
9313 Pomocní a nekvalifikovaní dělníci na stavbách budov	35	14 194
9321 Pomocní a nekvalifikovaní montážní a manipulační dělníci	1 336	14 783
9322 Ruční baliči a pytlovači	309	12 699
9323 Dělníci nádvorní skupiny (pomocní montéři)	31	11 391
9333 Vazači a nosiči břemen, přístavní dělníci (dokaři)	68	12 823
9339 Pomocní a nekvalifikovaní pracovníci v dopravě, ve skladech, v telekomunikacích	586	13 394

Hrubá měsíční mzda a její složky, diference, placená doba
podle podskupin zaměstnání KZAM-R

kraj: Vysočina

Diference				Průměr	Vybrané složky hrubé měsíční mzdy					Placená doba
1. decil	1. kvartil	3. kvartil	9. decil		prémie a odměny	příplatky za přesčas	příplatky ostatní	náhrady	odměny za pohotovost	
Kč/měs	Kč/měs	Kč/měs	Kč/měs	Kč/měs	%	%	%	%	%	hod/měs
8 753	9 714	13 157	16 892	12 082	13,3	1,3	9,4	6,3	0,0	174,3
11 408	13 095	17 154	18 603	15 209	8,8	1,4	3,0	11,5	0,2	182,5
12 881	13 695	16 996	17 019	15 393	22,1	1,1	0,4	3,7	0,3	152,5
10 406	14 590	22 490	24 046	18 638	15,9	2,2	14,0	3,7	0,0	180,8
9 428	10 989	19 206	22 039	15 115	21,6	2,8	2,8	6,8	0,0	185,2
11 048	12 911	14 914	16 230	13 879	18,6	0,0	0,7	1,7	2,4	171,4
11 372	12 668	18 388	19 550	15 513	7,3	2,0	2,1	20,4	0,0	181,7
10 507	12 626	17 654	20 537	15 290	11,1	1,5	13,8	6,9	0,0	174,3
9 751	10 895	14 436	16 587	12 970	6,7	1,1	10,9	6,7	0,0	175,5
9 053	10 006	14 594	17 557	12 299	8,5	0,1	1,8	6,6	0,4	168,7
10 160	11 189	14 196	15 432	12 909	9,3	1,2	4,5	7,3	0,0	171,6
10 175	11 401	16 262	19 927	14 292	14,8	1,1	4,0	8,4	0,4	170,2

Revidované výsledky ke dni 10. 3. 2010

**Průměrná měsíční odpracovaná a neodpracovaná doba zaměstnanců
podle podskupin zaměstnání KZAM-R**

kraj: Vysočina

Podskupiny zaměstnání KZAM-R	Počet zaměstnanců přečtený podle eviden. měsíců	Odpracovaná doba		Neodpracovaná doba		
		celkem	z toho přesčas	celkem	z toho	
					nemoc	dovolená
		hod/měs	hod/měs	hod/měs	hod/měs	hod/měs
1210 Ředitelé a prezidenti velkých organizací, podniků	96	157,4	0,1	12,1	0,5	10,2
1221 Ved. pracovníci v zemědělství, lesnictví, rybář. a mysliv.	109	157,2	0,6	15,1	2,6	11,3
1222 Vedoucí pracovníci v průmyslu (ve výrobě)	641	157,6	3,2	12,0	1,7	8,2
1223 Vedoucí pracovníci ve stavebnictví a zeměměřičtví	71	156,7	0,0	15,6	3,3	10,2
1224 Vedoucí pracovníci ve velkoobchodě a v maloobchodě	249	155,1	0,8	18,3	6,4	9,8
1225 Vedoucí pracovníci v restauracích a hotelích	12	163,4	0,2	8,4	1,7	5,6
1226 Ved. pracovníci v dopr., skladování, telekom. a na pošt. úř.	235	146,1	0,4	17,8	3,6	10,8
1227 Ved. prac. v organ.zaměřených na poskytování obch.služ.	120	152,3	0,2	16,2	3,6	10,1
1229 Ved. pracovních dílčích celků jinde neuved. (kult.,zdrav.)	93	149,6	0,5	17,4	3,9	10,7
1231 Vedoucí pracovníci finančních a hospodářských útvarů	198	156,7	0,5	11,9	2,1	7,9
1232 Ved. prac. personálních útvarů a útvarů průmysl. vztahů	47	160,3	1,6	9,8	1,3	6,8
1233 Vedoucí pracovníci obytných útvarů (vč. průzkumu trhu)	139	157,7	1,7	11,8	2,4	7,8
1234 Ved. prac. reklamních útvarů a útvarů pro styk s veřejností	14	152,9	1,5	12,7	4,5	6,6
1235 Vedoucí pracovníci zásobovacích útvarů	81	154,6	1,0	13,5	2,5	8,9
1236 Vedoucí pracovníci výpočetních útvarů	36	157,4	1,3	10,4	0,9	7,6
1237 Vedoucí pracovníci výzkumných a vývojových útvarů	40	157,4	1,0	9,0	1,8	5,7
1239 Vedoucí pracovníci ostatních útvarů jinde neuvedení	142	157,8	0,9	11,7	2,4	7,9
1311 Vedoucí, ředitelé v zemědělství, lesnictví, rybářství	29	157,4	0,0	13,6	0,9	11,3
1312 Vedoucí, ředitelé v průmyslu (ve výrobě)	97	155,9	0,7	11,6	2,5	7,2
1313 Vedoucí, ředitelé ve stavebnictví a zeměměřičtví	20	161,1	0,0	11,7	2,0	7,3
1314 Vedoucí, ředitelé ve velkoobchodu a maloobchodu	462	155,7	2,0	16,1	4,5	9,3
1315 Vedoucí, ředitelé v restauracích a hotelích	31	164,6	2,9	11,6	3,9	6,0
1316 Vedoucí v dopravě, sklad., telekomun. a na pošt. úřadech	62	145,1	1,1	20,0	7,4	10,3
2114 Geologové, geofyzici, geodeti, hydrologové apod.	20	153,1	0,3	10,9	2,9	7,7
2119 Ostatní vědci a odborníci v příbuz. oborech jinde neuved.	16	146,4	0,0	16,2	3,4	9,6
2131 Projektanti a analytici výpočetních systémů	23	155,7	2,1	15,7	5,6	8,0
2132 Programátoři	301	152,7	2,6	14,0	2,9	8,8
2139 Ostatní odborníci zabývající se výp. tech. jinde neuvedení	118	156,3	1,1	11,9	2,2	7,3
2142 Projektanti staveb a areálů, stavební inženýři	70	149,0	0,0	16,5	5,4	8,1
2143 Projektanti elektrotechnických zařízení, elektroinženýři	231	151,8	1,6	9,4	1,1	7,0
2144 Projektanti elektronických syst. a telekomunikačních sítí	35	157,0	2,7	13,1	4,4	5,9
2145 Projektanti a konstruktéři strojních zařiz., strojní inženýři	442	158,0	4,7	11,6	2,8	6,1
2146 Chemičtí inženýři, technologové	20	149,4	4,1	21,5	7,7	10,3
2147 Důlní a hutní inženýři, technologové, metalurgové	12	153,1	0,0	10,3	0,0	8,0
2149 Ostatní architekti, projektanti, konstrukt.a techn.inženýři	80	158,0	2,2	10,5	1,3	7,7
2211 Bakteriologové, biologové, ekologové, zoologové	25	153,9	0,2	12,2	2,5	6,8
2213 Agronomové, šlechtitelé a odborníci v příbuzných oborech	39	158,5	0,0	12,4	0,8	9,5
2411 Odborní pracov. na úseku účetnictví, financí, daní, apod.	192	156,1	2,0	11,9	1,6	7,8
2412 Odbor. pracovníci na úseku zaměstnaneckých, pers. věcí	33	157,1	0,8	9,6	2,1	5,0
2413 Odborní pracovníci v bankovníctví a pojišťovníctví	395	151,6	0,0	15,5	4,5	8,6
2419 Ostatní odborní pracovníci v oblasti podnikání	97	157,5	0,7	11,5	2,4	7,1
2421 Právníci, právní poradci (mimo advokacie a soudnictví)	17	155,8	0,0	11,2	0,0	9,2
2441 Ekonomové - vědecktí pracovníci, specialisté, experti	107	155,7	1,1	12,5	3,3	7,7
2447 Tlumočníci a překladatelé	16	147,2	1,6	21,0	5,6	11,9

Revidované výsledky ke dni 10. 3. 2010

**Průměrná měsíční odpracovaná a neodpracovaná doba zaměstnanců
podle podskupin zaměstnání KZAM-R**

kraj: Vysočina

Podskupiny zaměstnání KZAM-R	Počet zaměstnanců přečtený podle eviden. měsíců	Odpracovaná doba		Neodpracovaná doba		
		celkem	z toho přesčas	celkem	z toho	
					nemoc	dovolená
		hod/měs	hod/měs	hod/měs	hod/měs	hod/měs
2451 Spisovatelé, autoři, kritikové, novináři, redaktori	60	152,7	0,0	22,1	9,1	10,8
2470 Odborní administrativní pracovníci jinde neuvedení	89	154,8	1,8	17,0	5,2	9,2
3111 Technici ve fyzikálních a příbuzných oborech	14	151,7	5,2	18,1	5,8	9,7
3112 Stavební technici	319	154,7	0,7	16,6	3,6	10,0
3113 Elektrotechnici	568	153,7	4,4	12,6	2,9	7,5
3114 Elektronici a technici v radiokomunikacích a telekomunik.	334	156,5	8,4	14,6	3,2	9,1
3115 Strojírenští technici	2 495	157,6	6,9	13,5	4,5	6,5
3116 Chemičtí technici	76	150,8	1,9	14,5	4,1	8,0
3118 Technici v kartografii, kresličí a zeměměřiči	258	152,2	2,0	15,6	5,2	7,8
3119 Ostatní techničtí pracovníci jinde neuvedení	1 530	156,0	5,3	15,6	4,9	8,4
3121 Poradci ve výpočetní technice	59	157,8	0,2	12,9	3,6	7,8
3122 Operátoři a obsluha výpočetní techniky	90	155,3	1,1	13,1	3,2	8,2
3123 Operátoři průmyslových robotů, nc strojů	50	158,8	10,6	18,3	10,9	4,6
3129 Ostatní technici ve výpočetní technice jinde neuvedení	14	156,0	4,4	14,3	0,0	11,2
3151 Kolaudační technici a technici protipožární ochrany	16	167,6	3,0	12,5	1,8	6,3
3152 Bezpečnostní tech.a tech. pro kontrolu zdravotní nezávad.	430	153,3	3,1	13,4	4,8	6,5
3160 Technici železničního provozu	384	147,1	4,7	12,8	3,3	6,0
3211 Technici a laboranti v oblasti biologie a v příbuz. oborech	15	162,7	10,7	19,2	4,4	9,0
3212 Technici v agronomii, v lesnictví a v zemědělství	335	156,4	0,6	15,5	3,8	10,6
3412 Pojišťovací agenti	65	149,1	0,0	23,6	7,4	8,4
3415 Obchodní cestující, prof. poradci v obchodě, obch.zástupci	349	157,4	1,1	13,8	3,0	8,9
3416 Nákupčí	422	154,4	1,4	12,7	2,8	7,6
3421 Obchodní agenti	310	152,5	2,0	15,0	4,8	7,8
3422 Odbytoví a přepravní agenti	432	153,1	1,8	15,8	4,7	8,7
3429 Ostatní obchodní agenti a makléři jinde neuvedení	13	160,4	0,0	10,5	2,3	7,6
3431 Odborné sekretářky, sekretáři	126	153,5	0,4	14,5	4,3	7,9
3433 Prac. v oblasti účetnictví,fakturace,rozpočet., kalkulace	994	156,9	1,9	12,9	4,0	6,1
3434 Pracovníci v oblasti statistiky a matematiky	51	152,3	0,1	12,6	3,5	6,3
3435 Pracovníci v oblasti práce a mezd (kromě účetních)	101	150,8	0,8	13,3	4,9	5,4
3436 Referenti osobních oddělení	93	154,1	2,7	13,9	4,5	6,6
3439 Ostatní odborní administrativní pracovníci jinde neuvedení	360	152,3	1,5	16,6	5,6	8,3
3471 Aranžéři, průmysloví a komerční návrháři,bytoví architekti	30	153,7	6,2	17,5	8,9	6,6
4112 Kancelářští pracovníci a obsluha zaříz. na zpracování textu	16	157,8	1,1	14,3	1,6	7,0
4113 Pracovníci přípravy dat výpočetní techniky	31	154,7	0,3	17,8	5,5	10,0
4115 Sekretářky, sekretáři	249	156,0	1,2	15,1	6,0	6,6
4121 Nižší účetní	142	156,1	1,2	14,5	4,5	7,4
4123 Nižší finanční, daňoví úředníci a úředníci v příb. oborech	12	158,6	0,0	12,9	4,3	8,4
4131 Úředníci ve skladech	650	153,3	4,7	18,2	6,7	8,3
4132 Úředníci ve výrobě (např. výrobní plánovači)	291	155,2	4,5	14,6	4,5	7,4
4133 Úředníci v dopravě a v přepravě (dispečeri, kontr. apod.)	101	153,0	0,6	17,7	7,3	7,6
4141 Řadoví knihovníci, archiváři, evidenční pracovníci	18	145,0	0,0	20,7	12,8	4,3
4190 Ostatní nižší úředníci jinde neuvedení	56	151,2	0,3	18,1	6,6	8,9
4211 Pokladníci (v bankách, pojišťov., spořitelnách, na poště)	137	151,5	0,6	16,1	6,5	7,5
4212 Úředníci na přepážkách a směnárníci	410	145,9	0,8	19,4	8,1	7,9

Revidované výsledky ke dni 10. 3. 2010

**Průměrná měsíční odpracovaná a neodpracovaná doba zaměstnanců
podle podskupin zaměstnání KZAM-R**

kraj: Vysočina

Podskupiny zaměstnání KZAM-R	Počet zaměstnanců přepracovaný podle eviden. měsíců	Odpracovaná doba		Neodpracovaná doba		
		celkem	z toho přesčas	celkem	z toho	
					nemoc	dovolená
		hod/měs	hod/měs	hod/měs	hod/měs	hod/měs
4213 Pokladníci v obchodě, společném stravování apod.	382	152,7	1,8	20,6	10,7	7,6
4222 Recepční	26	158,5	3,2	15,7	8,0	6,5
5121 Pracovníci dohlížející nad obsluh. personálem, hospodyně	41	158,0	6,1	18,9	9,0	6,6
5122 Kuchaři	375	153,5	2,5	19,8	10,1	6,9
5123 Číšníci, servírky	26	152,3	0,0	21,0	9,1	10,9
5149 Ostatní pracovníci zajišťující osobní služby jinde neuved.	15	156,1	3,6	22,0	11,0	8,1
5161 Hasiči, požárníci	90	168,6	9,2	11,9	3,6	7,7
5169 Ostatní pracovníci ochrany a ostrahy jinde neuvedení	372	153,9	10,5	24,0	9,5	8,0
5211 Prodaváci v obchodech	1 726	152,0	1,3	21,3	9,6	9,2
6111 Pěstitelé polních plodin	79	142,8	4,1	31,8	16,8	9,8
6121 Chovatelé hospodářských zvířat (kromě drůbeže a včel)	623	155,1	7,3	24,4	11,7	11,2
6141 Dělníci pro pěstění a ošetřování lesa	48	134,3	5,6	45,6	17,8	10,6
6142 Dělníci pro těžbu dřeva (kromě obsluhy pojízdných zařiz.)	24	109,5	0,7	57,4	16,0	21,0
7121 Zedníci z tradičních materiálů (bambus, hlína atd.)	60	153,6	5,1	23,3	9,4	8,2
7122 Zedníci, kameníci, omítkáři	508	145,2	8,0	30,7	14,2	11,7
7123 Betonáři, děl.specializovaní na pokládání beton. povrchů	34	154,7	10,5	28,6	12,2	11,5
7124 Tesaři a truhláři	109	144,6	8,1	30,6	11,8	13,5
7125 Stavební montážníci	29	143,5	5,6	28,3	11,0	6,3
7129 Ostatní stavební děl. stav. výroby a prac. v ost. oborech	70	138,1	4,2	31,7	14,6	11,2
7136 Instalatěři, potrubáři, stavební zámečníci, klempíři	306	146,6	5,6	22,2	9,4	8,1
7137 Stavební a provozní elektrikáři	268	157,3	13,0	20,9	7,4	10,2
7141 Malíři a tapetáři	17	156,5	7,2	22,2	10,1	6,9
7142 Lakýrníci a pracovníci v příbuzných oborech	100	155,4	12,8	23,6	12,7	5,6
7212 Svářeči, řezači plamenem a páječi	692	158,7	15,6	22,0	11,4	5,9
7213 Výrobci a opraváři výrobků a dílů z plechů	76	162,8	9,2	16,7	6,0	5,2
7214 Montéři kovových konstrukcí	25	151,1	10,6	26,3	15,1	7,3
7221 Kováři, obsluha kovacích lisů, obsluha bucharů	673	150,2	8,0	21,5	11,6	8,1
7222 Nástrojaři, kovomodeláři, kovodělníci, zámečníci	2 644	156,1	11,3	20,2	10,1	6,4
7223 Seřizovači a obsluha obráběcích strojů	3 970	155,2	8,6	16,4	7,4	6,6
7224 Brusíči, leštiči a ostříči nástrojů	235	158,5	8,7	16,0	6,8	5,8
7231 Mechanici a opraváři motorových vozidel	272	157,5	8,9	18,9	7,3	6,7
7235 Mechanici obráběcích, zemědělských strojů a prům. zařiz.	1 243	155,9	9,4	19,0	7,7	7,7
7239 Ostatní mechanici a opraváři strojů a zařízení bez elektro	556	156,0	7,7	15,7	6,4	7,6
7241 Elektromech.a seřizovači různých typů elektrických zařiz.	1 701	154,0	7,4	20,2	10,3	6,7
7242 Mechanici, opraváři a seřizovači elektr. částí aut, letadel	25	146,5	3,2	27,3	8,3	9,9
7243 Mechanici, seřizovači, opraváři elektronických zařízení	382	154,1	8,7	19,0	5,7	11,0
7244 Telefonní a telegrafní mechanici, montéři a opraváři	19	152,6	3,1	15,0	1,9	10,9
7246 Montéři a opraváři silnoproudých elektrických vedení	97	149,1	2,8	17,1	6,8	6,0
7311 Výrobci, mechanici a opraváři přesných přístrojů a zařízení	103	161,8	13,2	19,4	8,8	7,1
7322 Dělníci při výrobě skla, skláři vč. brusíků a leštičů	402	146,9	6,1	26,7	16,4	6,6
7411 Zpracovatelé masa, ryb vč. uzenářů a konzerv. masa a ryb	384	146,6	11,4	33,9	14,0	15,1
7412 Zpracovatelé pekárenských a cukrářských výrobků	152	148,7	8,4	26,2	12,4	10,2
7419 Ostatní zpracovatelé - výrobci potravinářských výrobků	16	147,2	3,3	24,0	8,8	13,9
7421 Impregnační a úpraváři dřeva	246	140,7	3,3	28,2	7,8	14,4

Revidované výsledky ke dni 10. 3. 2010

**Průměrná měsíční odpracovaná a neodpracovaná doba zaměstnanců
podle podskupin zaměstnání KZAM-R**

kraj: Vysočina

Podskupiny zaměstnání KZAM-R	Počet zaměstnanců přečtený podle eviden. měsíců	Odpracovaná doba		Neodpracovaná doba		
		celkem	z toho přesčas	celkem	z toho	
					nemoc	dovolená
		hod/měs	hod/měs	hod/měs	hod/měs	hod/měs
7422 Uměleč. truhláři, řezbáři, výrobci a oprav.výrobců ze dřeva	198	149,0	8,5	27,8	7,4	6,7
7432 Přádáči, pletaři a jiní výrobci ručně vyráběných tkanin	64	147,2	1,9	17,7	10,2	5,6
7433 Dámští a pánští krejčí a kloboučníci vč. opravářů oděvů	604	147,4	5,8	23,5	11,0	6,2
7435 Modeláři a stříhači textilu, kůží a podobných materiálů	121	152,3	8,4	20,4	10,3	6,3
7436 Švadleny, vyšivači a pracovníci v příbuzných oborech	428	150,2	13,6	27,9	15,9	5,4
7439 Ostatní dělníci při výrobě textilu, oděvů a výrobků z kůží	158	148,4	6,8	21,9	11,2	6,4
8111 Obsluha důlního zařízení a razicích štítů	29	139,4	2,8	21,7	3,8	13,5
8122 Obsluha zařízení ve slévárenství (taviči, slévači)	293	152,0	15,1	24,9	13,9	6,8
8123 Obsluha zařízení na tepelné zpracování kovů	248	151,1	7,6	20,1	12,0	6,8
8131 Obsluha pecí na výrobu skla a keramiky	125	183,8	15,6	22,9	12,0	9,9
8141 Obsluha pily a jiného zařízení na zpracování dřeva	389	158,6	13,0	19,7	9,7	9,0
8143 Obsluha zařízení na výrobu papíru, kartonu a lepenky	135	145,6	8,7	24,5	11,3	8,8
8149 Obsluha ostatních zařiz.na zpracování dřeva a v papírnách	563	145,0	2,7	22,7	11,3	7,7
8159 Obsluha ostat. zařízení při chemické výrobě jinde neuved.	81	146,9	2,7	21,6	8,3	8,7
8161 Obsluha zařízení při výrobě a rozvodu elektřiny	121	158,4	6,8	9,7	1,9	6,2
8162 Obsluha parních turbín, ohřivačů a motorů	157	166,5	15,1	12,9	5,5	6,0
8163 Obsluha zařízení při úpravě, čištění a rozvodu vody	215	156,5	7,5	14,4	5,0	7,4
8171 Obsluha automatických nebo poloaut. montážních linek	1 906	146,9	3,6	18,9	9,7	8,2
8211 Obsluha automat. nebo poloaut. obráb.strojů (kromě 722)	1 365	154,7	12,5	22,2	12,8	6,6
8223 Obsluha strojů při konečné úpravě ochranných povlaků	282	158,2	13,7	19,0	8,0	7,0
8232 Obsluha strojů na výrobu plast. výrobků (vč. laminování)	495	152,7	12,6	21,6	11,4	6,2
8254 Obsluha kopírovacích strojů	14	154,8	1,1	20,9	15,5	3,4
8262 Obsluha tkacích a pletacích strojů	133	131,6	1,6	32,7	14,0	6,4
8263 Obsluha šicích a vyšivacích strojů	116	160,1	22,2	24,8	19,2	3,2
8264 Obsluha strojů na bělení, barvení, čištění, praní, žehlení	63	130,9	0,3	33,5	20,7	7,4
8269 Obsluha ost.strojů na výrobu textilních, kožešin. výrobků	121	145,4	6,9	24,4	15,0	6,1
8273 Obsluha strojů na mletí zrn a koření	36	143,5	5,1	29,7	13,9	11,2
8274 Obsluha strojů na zpracování mouky, výrobu pečiva	108	154,2	16,9	28,5	14,7	9,9
8281 Montážní dělníci montující mechanická zařízení (stroje)	2 301	151,4	10,8	22,3	11,5	8,2
8282 Montážní dělníci montující elektrická zařízení	75	153,5	12,7	22,7	10,4	7,7
8284 Montážní dělníci montující výrobky z kovů, pryže a plastů	40	149,5	2,5	20,5	7,8	8,7
8290 Obsluha jin.stacionárních zařízení a ost. montážní dělníci	869	151,1	8,8	22,5	10,0	8,6
8311 Strojvedoucí	196	139,6	5,3	22,4	4,4	9,5
8313 Dělníci zabezpeč. sestavování vlaků (brzdaři, výhybkáři)	252	141,5	4,8	18,1	5,3	8,0
8321 Řidiči osobních a malých dodávkov. automobilů, taxikáři	69	155,7	8,2	17,4	5,3	8,6
8323 Řidiči autobusů, trolejbusů a tramvajů	368	168,1	14,4	19,6	6,8	9,6
8324 Řidiči nákladních automobilů a tahačů	1 227	160,3	12,9	24,1	8,6	11,9
8326 Řidiči speciálních vozidel	92	166,9	13,5	19,2	6,3	9,5
8331 Obsluha zemědělských a lesních strojů	336	154,2	10,1	28,9	10,4	11,6
8332 Obsluha zemních a příbuzných strojů	117	150,2	10,2	27,1	11,6	11,2
8333 Obsluha jeřábů, zdvihacích a podob. manipulačních zařiz.	329	145,7	7,1	25,2	14,1	7,3
8334 Obsluha vysokozdvíhých a ostatních motorových vozíků	688	155,1	10,8	21,4	10,0	8,5
9132 Pomocníci a uklízeči v kancelář., hotel., nemocnicích ap.	601	150,0	2,3	22,1	11,6	7,0
9141 Domovníci, správci domu	18	156,1	2,0	16,4	8,4	4,8

Revidované výsledky ke dni 10. 3. 2010

**Průměrná měsíční odpracovaná a neodpracovaná doba zaměstnanců
podle podskupin zaměstnání KZAM-R**

kraj: Vysočina

Podskupiny zaměstnání KZAM-R	Počet zaměstnanců přepočtený podle eviden. měsíců	Odpracovaná doba		Neodpracovaná doba		
		celkem	z toho přesčas	celkem	z toho	
					nemoc	dovolená
		hod/měs	hod/měs	hod/měs	hod/měs	hod/měs
9152 Vrátní, hlídači, uváděči a šatnářky	150	155,8	6,6	18,2	8,1	8,7
9161 Sběrači odpadků, popeláři	58	148,1	8,7	33,6	15,0	16,3
9162 Metaři, čističi záchodků, žump, kanálů a podob. zařízení	11	143,6	5,7	9,2	1,9	4,0
9169 Ostatní pracovníci v příbuzných oborech jinde neuvedení	49	157,5	13,7	22,1	14,5	6,8
9211 Pomocní a nekvalifikovaní dělníci v zemědělství	36	161,8	11,4	22,6	11,8	7,9
9312 Pomocní a nekvalifik. dělníci na stavbách a údržbě silnic	13	152,3	0,3	19,2	10,8	6,0
9313 Pomocní a nekvalifikovaní dělníci na stavbách budov	41	125,7	12,0	54,3	23,4	24,8
9321 Pomocní a nekvalifikovaní montážní a manipulační dělníci	1 455	150,2	7,7	23,3	12,4	8,0
9322 Ruční baliči a pytlouvači	339	150,0	5,0	25,0	14,5	7,9
9323 Dělníci nádvorní skupiny (pomocní montéři)	33	147,7	0,7	21,0	11,2	7,1
9333 Vazači a nosiči břemen, přístavní dělníci (dokaři)	74	146,6	7,6	24,2	12,9	7,6
9339 Pomocní a nekvalif. prac. v dopr., ve skladech, v telekom.	636	145,1	4,6	24,7	12,3	9,1



Dodatek

Technický popis šetření

Dodatek – Technický popis šetření

Technický popis šetření přibližuje metodické postupy používané při zpracování podnikatelské sféry Regionální statistiky ceny práce (RSCP-PS). Popis je rozdělen do pěti kapitol: metoda výběru ekonomických subjektů, vstupní údaje, nejdůležitější sledované veličiny, dopočtové metody a definice vybraných pojmů.

1. Metoda výběru ekonomických subjektů

Kapitola popisuje základní soubor šetření, strukturu výběrového souboru a postup při výběru ekonomických subjektů (ES).

1.1. Základní soubor

Základním souborem RSCP-PS jsou aktivní ekonomické subjekty z registru ekonomických subjektů Českého statistického úřadu (ČSÚ), které mají 10 a více zaměstnanců a přísluší do podnikatelské sféry a do institucionálních sektorů nefinančních podniků, finančních institucí nebo vládních institucí. Ekonomické subjekty, které přísluší do podnikatelské sféry, odměňují zaměstnance mzdou podle § 109, odst. 2 zákona č. 262/2006 Sb., zákoníku práce, ve znění pozdějších předpisů. Způsob odměňování se zjišťuje pomocí registru „Automatizovaného rozpočtového informačního systému“ (ARIS), který je spravován Ministerstvem financí. Registr ekonomických subjektů (RES) je detailně popsán na internetových stránkách ČSÚ (www.czso.cz).

1.2. Struktura výběrového souboru

Statistické šetření RSCP-PS za 1. čtvrtletí 2007 zahrnuje 3209 ekonomických subjektů, které reprezentují přibližně 1287 tisíc zaměstnanců. Strukturu výběrového souboru RSCP-PS bez non-response (dále jen výběrový soubor) ukazují z různých pohledů pro 1. čtvrtletí 2007 následující tabulky.

Výběrový soubor RSCP podnikatelské sféry			
	RSCP-PS Celkem	RSCP-PS – kraj Vysočina	
		se sídlem v kraji	se sídlem mimo kraj
Počet ekonomických subjektů	3 209	171	184
Počet zaměstnanců	1 287 tisíc	50 tisíc	13 tisíc

Tabulka 1

Odvětvová skladba výběrového souboru RSCP-PS – kraj Vysočina			
Kód CZ-NACE		Počet ekonomických subjektů	
		se sídlem v kraji	se sídlem mimo kraj
A	Zemědělství, lesnictví a rybnářství	27	3
B	Těžba a dobývání	1	2
C	Zpracovatelský průmysl	93	40
D	Výroba a rozvod elektřiny, plynu, tepla		8
E	Zásobování vodou, činnosti související s odpady	6	6
F	Stavebnictví	19	6
G	Obchod, opravy motorových vozidel	13	36
H	Doprava a skladování	6	5
I	Ubytování, stravování a pohostinství	1	5
J	Informační a komunikační činnosti		13
K	Peněžnictví a pojišťovnictví		32
L	Činnosti v oblasti nemovitostí		1
M	Profesní, vědecké a technické činnosti	1	5
N	Administrativní a podpůrné činnosti	3	14
O	Veřejná správa, obrana, sociální zabezpečení		5
P	Vzdělávání	1	1
Q	Zdravotní a sociální péče		
R	Kulturní, zábavní a rekreační činnosti		2
S	Ostatní činnosti		

Tabulka 2

1.3. Výběr

Výběr ekonomických subjektů v RSCP-PS lze charakterizovat jako jednostupňový stratifikovaný výběr. Výběrovými jednotkami jsou ekonomické subjekty, na které se v případě vybrání vztahuje zpravodajská povinnost. Statistickými jednotkami jsou zaměstnanci, kteří jsou nositeli sledovaných statistických znaků. Základní soubor (ZS) je rozdělen do oblastí (strat) podle:

- regionů (krajů),
- velikostních kategorií,
- odvětvových skupin.

Regionem se z hlediska výběru jednotek rozumí kraj ve smyslu ústavního zákona č. 347/1997 Sb. v platném znění. Ke stratifikaci výběrové opory jsou použity tři velikostní kategorie ekonomických subjektů uvedené v tabulce 3 – Velikostní kategorie pro výběr. Stratifikační třídění obsahuje dvanáct odvětvových skupin z vybraných institucionálních sektorů podnikatelské sféry.

Vymezení strat je provedeno na základě podobnosti v charakteru ekonomické činnosti a podobnosti v zaměstnanecké struktuře.

V jednotlivých oblastech ZS, vzniklých jeho rozdělením dle příslušných stratifikačních kritérií, je vybrán stanovený podíl ekonomických subjektů. Největší subjekty s 250 a více zaměstnanci jsou zařazeny do šetření všechny (výběr s pravděpodobností rovnou 1). Menší subjekty s 10 až 249 zaměstnanci jsou vybírány v jednotlivých stratech systematickým náhodným výběrem s nestejnými pravděpodobnostmi bez vracení. Pravděpodobnosti výběru se liší podle velikosti subjektu a jejich výše je určena výběrovým podílem uvedeným v tabulce 3. Výběrový soubor ekonomických subjektů s 10 až 249 zaměstnanci se obměňuje metodou rotujícího panelu s periodou rotace devět let, tzn. k plné obměně dojde za devět let.

Velikostní kategorie pro výběr		
Kategorie	Počet zaměstnanců	Výběrový podíl [%]
1	10 až 49	4,5
2	50 až 249	15
3	250 a více	100

Tabulka 3

2. Vstupní údaje

Kapitola popisuje sběr dat do šetření RSCP-PS, nejdůležitější vstupní údaje a používané klasifikace a číselníky.

2.1. Sběr dat

Ekonomické subjekty, na které se vztahuje zpravodajská povinnost, vykazují do statistického šetření RSCP-PS údaje o všech zaměstnancích v pracovním poměru. Vybraná zpravodajská jednotka předává data na Ministerstvo práce a sociálních věcí, které je orgánem vykonávajícím státní statistickou službu. Termínem pro předání dat od respondenta je konec měsíce následujícího po skončení sledovaného období.

Předávaná data mají formu databázových souborů a obsahují informace o zaměstnavateli a zaměstnancích. U více než 90 % respondentů je zdrojem dat pro šetření mzdový a personální systém. Datové soubory jsou předávány ve více než 90 % případů elektronickou poštou, zbylá část respondentů posílá data na disketu, případně na papírových formulářích.

Pro kontrolu a opravu dat, připravených mzdovým a personálním systémem respondenta, případně pro pořízení vstupních dat, je určen "Lokální pořizovací program ISPV 2006", který se musí před použitím nainstalovat na lokální disk.

Pořizovací program řeší i zabezpečení dat při přenosu od respondenta ke zpracovateli. Používá přitom hybridní šifrování s veřejným a privátním klíčem.

Veřejný klíč je součástí instalace pořizovacího programu, privátní klíč je uložen na interním serveru zpracovatele. Zašifovaná data se ukládají do souboru s formátem S/MIME verze 3.

2.2. Nejdůležitější vstupní údaje

Šetření RSCP-PS se čtvrtletní periodicitou monitoruje výdělkovou úroveň a odpracovanou dobu jednotlivých zaměstnání podle klasifikace KZAM-R v České republice.

Hodinový výdělek je údaj zjišťovaný z průměrných hodinových výdělků definovaných v § 351 až § 362 zákona č. 262/2006 Sb., zákoníku práce, ve znění pozdějších předpisů. Obvykle se jedná o podíl mzdy za práci a odpracované doby za poslední čtvrtletí sledovaného období. Hodinový výdělek je krátkodobým indikátorem výdělkové úrovně.

Hrubá měsíční mzda, vypočtená z hrubé mzdy za sledované období, je druhým indikátorem, který ukazuje výdělkovou úroveň. Hrubá mzda je součtem mzdy za práci, náhrad mzdy a odměn za pracovní pohotovost, které jsou přímo sbíranými položkami. Mzda je definovaná v § 109, odst. 2 zákona č. 262/2006 Sb., zákoníku práce, ve znění pozdějších předpisů. Šetření RSCP-PS sleduje i strukturu hrubé měsíční mzdy, tj. prémie a odměny, příplatky za přesčas, ostatní příplatky, náhrady a odměny za pracovní pohotovost. Hrubá měsíční mzda a její složky se vztahují k celému sledovanému období, které zahrnuje dobu od počátku roku do konce čtvrtletí, za které se šetření provádí.

Šetření RSCP-PS dále sleduje pracovní dobu zaměstnanců. Vstupní věta o zaměstnanci obsahuje odpracovanou dobu od počátku roku a z ní počet přesčasových hodin. Odpracovaná doba u zaměstnanců odměňovaných měsíční mzdou nezahrnuje dobu svátků v jinak pracovních dnech. Věta dále obsahuje celkovou neodpracovanou dobu od počátku roku, z ní počet hodin nemoci a dovolené.

2.3. Klasifikace a číselníky

RSCP-PS používá standardní statistické klasifikace a číselníky (podrobněji popsané na www.czso.cz). Použití platných statistických klasifikací je závazné jak pro orgán vykonávající státní statistickou službu, tak pro zpravodajské jednotky, které poskytují údaje pro statistické zjišťování. Proto i RSCP-PS používá následující klasifikace a číselníky:

KZAM-R **Klasifikace zaměstnání;** vydáno sdělením ČSÚ č. 492/2003 Sb. ze dne 18. prosince 2003 o vydání rozšířené Klasifikace zaměstnání KZAM-R.

- CZ-ICSE** **Klasifikace postavení v zaměstnání;** vydáno sdělením ČSÚ č. 494/2003 Sb. ze dne 18. prosince 2003 o vydání Klasifikace postavení v zaměstnání.
- KKOV** **Klasifikace kmenových oborů vzdělání;** vydáno sdělením ČSÚ č. 320/2003 Sb. ze dne 9. září 2003 o zavedení Klasifikace kmenových oborů vzdělání. Poslední aktualizace byla provedena k 1. únoru 2007 sdělením ČSÚ č. 535/2006 Sb. ze dne 28. listopadu 2006 o aktualizaci Klasifikace kmenových oborů vzdělání.
- CZ-NUTS** **CZ-NUTS Klasifikace územních statistických jednotek;** vydáno sdělením ČSÚ č. 490/2003 Sb. ze dne 18. prosince 2003 o vydání Klasifikace územních statistických jednotek. Poslední aktualizace byla provedena k 1. květnu 2004 sdělením ČSÚ č. 228/2004 Sb. ze dne 14. dubna 2004 o aktualizaci Klasifikace územních statistických jednotek.
- CZ-NACE¹** **Klasifikace ekonomických činností (CZ-NACE);** vydáno sdělením ČSÚ č. 244/2007 Sb. ze dne 18. září 2007 o zavedení Klasifikace ekonomických činností.
- CZ-GEONOM** **Klasifikace zemí;** vydáno sdělením ČSÚ č. 487/2003 Sb. ze dne 18. prosince 2003 o vydání Klasifikace zemí. Poslední aktualizace byla provedena k 1. červenci 2005 sdělením ČSÚ č. 243/2005 Sb. ze dne 9. června 2005 o aktualizaci Klasifikace zemí.

¹ Revidovaná výsledková publikace využívá z důvodu srovnání s novějšími výsledky klasifikaci CZ-NACE (původní verze využívala klasifikaci OKEČ).

3. Nejdůležitější sledované veličiny

Kapitola popisuje nejdůležitější sledované veličiny, algoritmy jejich výpočtu a kritéria pro zahrnutí zaměstnanců do dalších výpočtů.

3.1. Hodinový výdělek

Hodinový výdělek je přímo zjišťovaná veličina. Do výpočtu charakteristik hodinového výdělku jsou zařazeni zaměstnanci, kteří byli v evidenčním stavu v posledním dnu sledovaného období.

3.2. Hrubá měsíční mzda

Hrubá měsíční mzda se vztahuje k celému sledovanému období, tedy k 1. čtvrtletí, k 1. - 2. čtvrtletí, k 1. - 3. čtvrtletí, nebo k 1. - 4. čtvrtletí. Na rozdíl od hodinového výdělku musí být hrubá měsíční mzda vypočtena z dalších přímo zjišťovaných mzdových položek a nemzdových plnění.

Hrubá mzda je v RSCP-PS definována jako součet mzdy za práci, náhrady mzdy a odměny za pracovní pohotovost. Hrubá měsíční mzda zaměstnance se vypočte podle vzorce:

$$\text{HMM} = \frac{\text{MZDA} + \text{NAHRADY} + \text{POHOTOV}}{\text{MESPLAC}_{\text{prep}}}$$

kde :

HMM	je hrubá měsíční mzda zaměstnance,
MZDA	je mzda za práci zaměstnance v kumulaci za sledované období (vstupní položka věty o zaměstnanci),
NAHRADY	jsou náhrady mzdy zaměstnance v kumulaci za sledované období (vstupní položka věty o zaměstnanci),
POHOTOV	je odměna za pracovní pohotovost zaměstnance v kumulaci za sledované období (vstupní položka věty o zaměstnanci),
MESPLAC _{prep}	je počet přepočtených placených měsíců zaměstnance, tj. počet měsíců, odpovídajících součtu odpracované doby a doby, po kterou pobíral náhrady mzdy.

Počet přepočtených placených měsíců MESPLAC_{prep} je roven počtu kalendářních měsíců v případě, že zaměstnanec s plným pracovním úvazkem po celé sledované období pracoval nebo pobíral náhrady mzdy. Pokud zaměstnanec byl v evidenčním stavu kratší dobu než sledované období, bude jeho počet placených měsíců zkrácen poměrem počtu pracovních dnů v evidenčním stavu a ve sledovaném období. Podobně se počet placených měsíců zkrátí, pokud zaměstnanec měl jinou absenci než absenci s náhradou mzdy (např. nemoc), případně měl sjednán kratší pracovní úvazek.

Hrubá měsíční mzda za určitou skupinu zaměstnanců je vážená charakteristika, v níž hrubá měsíční mzda určitého zaměstnance má váhu, odpovídající počtu jeho placených měsíců za sledované období (tzv. váha placené doby). Tento způsob výpočtu umožňuje korektní srovnání mzdové úrovně jednotlivých zaměstnání a srovnávání v čase.

Sestavy s hrubou měsíční mzdou, diferenciací a strukturou hrubé mzdy obsahují také měsíční placenou dobu. Tento údaj ukazuje počet placených hodin (odpracovaná doba a doba náhrad) za placený měsíc a je v souladu s výpočtem hrubé měsíční mzdy.

Pro zahrnutí zaměstnance do výpočtů hrubé měsíční mzdy se uplatňují následující kritéria:

- přepočtený počet placených měsíců zaměstnance je alespoň jeden měsíc,
- stanovená týdenní pracovní doba na dané pracovní místo je alespoň 30 hodin (dle doporučení Eurostatu).

3.3. Měsíční odpracovaná a neodpracovaná doba

Měsíční odpracovaná (resp. neodpracovaná) doba se stejně jako hrubá měsíční mzda vztahuje k celému sledovanému období tj. k 1. čtvrtletí, k 1. - 2. čtvrtletí, k 1. - 3. čtvrtletí, nebo k 1. - 4. čtvrtletí.

Měsíční odpracovaná doba zaměstnance se vypočte podle vzorce:

$$\text{ODPRACD}_{\text{mes}} = \frac{\text{ODPRACD}}{\text{MESEVID}_{\text{prep}}}$$

kde :

- ODPRACD_{mes} je měsíční odpracovaná doba zaměstnance,
- ODPRACD je odpracovaná doba zaměstnance v kumulaci za sledované období (vstupní položka věty o zaměstnanci),
- MESEVID_{prep} je počet přepočtených evidenčních měsíců zaměstnance, tj. počet měsíců, odpovídajících délce pracovního úvazku a délce pracovního poměru ve sledovaném období.

Počet přepočtených evidenčních měsíců MESEVID_{prep} je roven počtu kalendářních měsíců v případě, že zaměstnanec s plným pracovním úvazkem po celé sledované období byl v pracovním poměru a nebyl na mateřské či rodičovské dovolené. Pokud zaměstnanec byl v evidenčním stavu kratší dobu, než sledované období, bude jeho počet evidenčních měsíců zkrácen poměrem počtu pracovních dnů v evidenčním stavu a ve sledovaném období. Podobně se počet evidenčních měsíců zkrátí, pokud zaměstnanec měl sjednán kratší pracovní úvazek.

Měsíční odpracovaná doba za určitou skupinu zaměstnanců je vážená charakteristika, v níž měsíční odpracovaná doba určitého zaměstnance má váhu, odpovídající počtu jeho evidenčních měsíců ve sledovaném období (tzv. váha

evidenční doby). Pro zahrnutí zaměstnance do výpočtů měsíční odpracované doby se uplatňují stejná kritéria jako u hrubé měsíční mzdy.

Obdobně jako odpracovaná doba se počítají měsíční neodpracovaná doba a také průměrné měsíční údaje o přesčasu, dovolené a nemoci.

4. Dopočtové metody

Kapitola dopočtové metody obsahuje řešení neodpovědí a popis metody vážení, hodnocení kvality odhadů a přehled publikovaných tabulek podle použitých vah.

4.1. Řešení neodpovědí a metoda vážení

Problém neodpovědí (tzv. non-response) či z dalších důvodů nepoužitelných dat od vybraného ekonomického subjektu je v RSCP-PS řešen metodou historické imputace a metodou upravující podnikové váhy respondentům.

Metoda vážení, používaná v RSCP-PS, umožňuje získat z dat výběrového souboru odhady charakteristik (parametrů) základního souboru. Odhady charakteristik zaměstnanecké populace základního souboru RSCP-PS jsou publikovány ve všech tabulkách s výjimkou tabulek s tříděním podle jednotlivých zaměstnání. Základem podnikových vah jsou váhové koeficienty, které vycházejí z pravděpodobnosti výběru každého ekonomického subjektu. Po úpravě vah z důvodu non-response se získají konečné podnikové váhy pomocí dopočtu na aktuální počet ES v základním souboru v rámci jednotlivých vážících strat. Podnikové váhy zvyšují při výpočtech odhadů význam dat ekonomických subjektů s relativně malým zastoupením ve výběrovém souboru. Relativně nejméně zastoupené jsou ve výběrovém souboru RSCP-PS ekonomické subjekty s 10-49 zaměstnanci, a proto mají největší váhy při výpočtech odhadů.

Výpočet váhy jednotlivých zaměstnanců je závislý na typu tabulky a také na typu publikovaného ukazatele. Přehled všech publikovaných tabulek s uvedením použitých vah je uveden v oddíle 4.3. Váha zaměstnance je součinem vah používaných v daném typu tabulkové sestavy.

Tabulky s tříděním podle podskupin zaměstnání KZAM-R (PS-V5, PS-M5 a PS-T5) obsahují charakteristiky výběrového souboru. Při interpretaci výsledků je nutno mít na zřeteli, že charakteristiky výběrového souboru nelze automaticky pokládat za odhady platné pro celou zaměstnaneckou populaci. Výběrové charakteristiky jsou ovlivněny větším relativním zastoupením velkých ekonomických subjektů ve výběrovém souboru RSCP-PS.

4.2. Kvalita odhadů

Odhadované charakteristiky podléhají dvěma typům chyb – výběrovým chybám a nevýběrovým chybám. Výběrové chyby jsou způsobeny faktorem náhody při pravděpodobnostním výběru RSCP-PS. Hodnoty výběrových chyb není možné z výběrového souboru RSCP-PS dostatečně přesně kvantifikovat, nicméně používaná stratifikace výrazně snižuje jejich výši. Nevýběrové chyby bývají způsobeny především špatnou kvalitou dat předávaných respondenty (neúplné a chybné údaje) a jejich vliv je snižován několikastupňovými kontrolními mechanismy a častými kontakty zpracovatele šetření s respondenty.

4.3. Přehled publikovaných tabulek podle použitých vah

Hodinový výdělek				
Tabulka	Třídící kritérium	Podniková váha	Váha placené doby	Váha evidenční doby
PS-V0	Celý kraj	X		
PS-V1	HL. třídy zaměstnání KZAM-R	X		
PS-V2	Věkové kategorie	X		
PS-V4	Vzdělání	X		
PS-V5	Podskupiny zaměstnání KZAM-R			
PS-V6	Kategorie zaměstnání	X		
PS-V8	Pohlaví	X		

Tabulka 4

Hrubá měsíční mzda				
Tabulka	Třídící kritérium	Podniková váha	Váha placené doby	Váha evidenční doby
PS-M0	Celý kraj	X	X	
PS-M1	HL. třídy zaměstnání KZAM-R	X	X	
PS-M5	Podskupiny zaměstnání KZAM-R		X	

Tabulka 5

Odpracovaná a neodpracovaná doba				
Tabulka	Třídící kritérium	Podniková váha	Váha placené doby	Váha evidenční doby
PS-T5	Podskupiny zaměstnání KZAM-R			X

Tabulka 6

5. Definice vybraných pojmů

Ekonomický subjekt	Ekonomický subjekt je právnický subjekt nebo fyzická osoba s postavením podnikatele, zapsaná do registru ekonomických subjektů ČSÚ. Každému ekonomickému subjektu se přiděluje identifikační číslo (IČ).
Organizační jednotka	Z hlediska mzdové statistiky RSCP se dělí ekonomické subjekty na organizační jednotky podle okresu, ve kterém jejich zaměstnanci působí. Organizační jednotku tvoří všichni zaměstnanci ekonomického subjektu, kteří působí ve stejném okrese.
Zpravodajská jednotka	Zpravodajskou jednotkou je právnická osoba, organizační složka státu nebo fyzická osoba, od níž se požaduje poskytnutí údajů ve statistickém zjišťování podle zákona č. 89/1995 Sb., o státní statistické službě, ve znění pozdějších předpisů.
Sledované období	Sledované období je období od začátku roku do konce čtvrtletí, za které se provádí výběrové statistické zjišťování.
Podnikatelská sféra	Do podnikatelské sféry patří subjekty, které odměňují mzdou podle § 109, odst. 2 zákona č. 262/2006 Sb., zákoníku práce, ve znění pozdějších předpisů.
Nepodnikatelská sféra	Do nepodnikatelské sféry patří organizace, které odměňují platem podle § 109, odst. 3 zákona č. 262/2006 Sb., zákoníku práce, ve znění pozdějších předpisů.
Základní soubor	Základním souborem RSCP-PS jsou aktivní ekonomické subjekty podnikatelské sféry z registru ekonomických subjektů ČSÚ, které mají 10 a více zaměstnanců a přísluší do institucionálních sektorů nefinanční podniky, finanční instituce nebo vládní instituce.