



Regionální statistika ceny práce

I. čtvrtletí 2010
Podnikatelská sféra
Vysočina

Výsledky ke dni 8. 6. 2010

Copyright - MPSV ČR

Publikace ani její část nesmí být kopírována, rozšiřována a zařazována do informačních systémů v jakékoliv formě (elektronické, mechanické, optické, magnetické aj.) bez písemného souhlasu

Ministerstva práce a sociálních věcí

Zpracovatel: TREXIMA, spol. s r.o., tř. T. Bati 299, 764 21 Zlín - Louky

O b s a h :

Úvod	7
-------------------	---

Výsledková část podnikatelská sféra

Základní metodické přístupy	11
Popis publikovaných tabulek	12

Hodinový výdělek

PS-V0	Hodinový výdělek v podnikatelské sféře	13
PS-V1	Hodinový výdělek podle hlavních tříd zaměstnání KZAM-R	14
PS-V2	Hodinový výdělek podle věkových kategorií	15
PS-V4	Hodinový výdělek podle vzdělání	15
PS-V5	Hodinový výdělek podle podskupin zaměstnání KZAM-R	16
PS-V6	Hodinový výdělek podle kategorie zaměstnání	21
PS-V8	Hodinový výdělek podle pohlaví	21

Hrubá měsíční mzda

PS-M0	Hrubá měsíční mzda a její složky, diferenciací, placená doba v podnikatelské sféře	23
PS-M1	Hrubá měsíční mzda a její složky, diferenciací, placená doba podle hlavních tříd zaměstnání KZAM-R	24
PS-M5	Hrubá měsíční mzda a její složky, diferenciací, placená doba podle podskupin zaměstnání KZAM-R	26

Měsíční odpracovaná a neodpracovaná doba

PS-T5	Průměrná měsíční odpracovaná a neodpracovaná doba podle podskupin zaměstnání KZAM-R	36
-------	----------------------------------------------------------------------------------------------	----

Dodatek – technický popis šetření

1. Metoda výběru ekonomických subjektů	43
1.1 Základní soubor	43
1.2 Struktura výběrového souboru	43
1.3 Výběr	44
2. Vstupní údaje	45
2.1 Sběr dat	45
2.2 Nejdůležitější vstupní údaje	46
2.3 Klasifikace a číselníky	46
3. Nejdůležitější sledované veličiny	48
3.1 Hodinový výdělek	48

3.2 Hrubá měsíční mzda	48
3.3 Měsíční odpracovaná a neodpracovaná doba	49
4. Dopočtové metody	50
4.1 Řešení neodpovědí a metoda vážení	50
4.2 Kvalita odhadů	51
4.3 Přehled publikovaných tabulek podle použitých vah	51
5. Definice vybraných pojmů	52



Úvod

Úvod

Regionální statistika ceny práce (RSCP) je systém pravidelného monitorování výdělkové úrovně a pracovní doby zaměstnanců v České republice formou statistického šetření. Sledovanými ukazateli výdělkové úrovně jsou hodinový výdělek a hrubá měsíční mzda (plat). Šetření metodicky vychází a je obsahově harmonizováno se strukturálním šetřením EU „Structure of Earnings Survey“, viz nařízení komise (ES) č. 1916/2000 ve znění pozdějších předpisů.

Šetření je pod názvem „Čtvrtletní šetření o průměrném výdělku“ zařazeno do programu statistických zjišťování, vyhlášených Českým statistickým úřadem (ČSÚ) ve sbírce zákonů pro příslušný kalendářní rok (viz příloha č. 2 Vyhlášky č. 386/2009 Sb., částka 125, kterou se stanoví Program statistických zjišťování na rok 2010) a pro vybrané ekonomické subjekty je povinné. Šetření provádí pracoviště státní statistické služby Ministerstva práce a sociálních věcí (MPSV). Průběh a vývoj šetření řídí komise, složená ze zástupců MPSV, ČSÚ, Ministerstva financí, České národní banky, CERGE-EI, VŠE v Praze, Českomoravské konfederace odborových svazů, Svazu průmyslu a dopravy ČR. Zpracovatelem RSCP je TREXIMA, spol. s r.o. (www.trexima.cz).

Nejdůležitějším kritériem pro členění výsledků RSCP je příslušnost šetřeného ekonomického subjektu k podnikatelské, nebo nepodnikatelské sféře. V podnikatelské sféře probíhá šetření se čtvrtletní periodou a ve sféře nepodnikatelské je prováděno s periodou pololetní. Zdrojem dat pro nepodnikatelskou sféru je Informační systém o platech, který je spravován Ministerstvem financí. Za každou sféru jsou vydávány samostatné výsledkové publikace.

Výsledkové publikace jednotlivých krajů jsou uloženy na stránkách <http://portal.mpsv.cz/> v sekci *Zaměstnanost*, v podsekci *Statistiky* pod odkazem *Statistika výdělků*.

Monitorováním výdělků a pracovní doby zaměstnanců na úrovni České republiky se zabývá „Informační systém o průměrném výdělku“ (ISPV). Výsledková publikace je k dispozici na internetových stránkách MPSV (www.mpsv.cz) v sekci *Příjmy a životní úroveň*.

Důkladný popis šetření, včetně všech výsledkových publikací, poskytuje také portál www.ispv.cz. Slouží především jako podpora respondentům, kteří zde naleznou všechny potřebné informace a podpůrné nástroje pro zasílání dat. Portál je využíván také k uveřejňování odborných studií a článků, které jako zdroj informací uvádí šetření ISPV a RSCP.

Ministerstvo práce a sociálních věcí děkuje všem respondentům šetření za přípravu vstupních dat pro šetření. Svědomitý přístup respondentů a dodržování termínů pro předání dat umožňují pravidelně uveřejňovat tuto publikaci.



Výsledková část

Podnikatelská sféra

Výsledková část podnikatelská sféra

Základní metodické přístupy

Tato publikace přináší charakteristiky hodinového výdělku, hrubé měsíční mzdy a pracovní doby získané za podnikatelskou sféru šetření RSCP (RSCP-PS). V RSCP se zařazují do podnikatelské sféry ekonomické subjekty, které odměňují mzdou, viz § 109, odst. 2 zákona č. 262/2006 Sb., zákoníku práce, ve znění pozdějších předpisů.

Primárním výsledkem RSCP jsou statistiky výdělkové úrovně jednotlivých zaměstnání (v klasifikaci KZAM-R), dalším produktem jsou odhady výdělkových parametrů zaměstnanecké populace krajů v členění podle firemních i zaměstnaneckých charakteristik. Ekonomické subjekty se v RSCP člení na organizační jednotky, jestliže je možné provést vnitřní rozčlenění podle okresů, ve kterých dílčí jednotky působí. Výsledky podle krajů jsou v tomto smyslu výsledky získané pracovištní metodou.

Vedle podnikového výkaznictví ČSÚ je RSCP dalším zdrojem informací o výdělcích v jednotlivých krajích České republiky. Výkaznictví ČSÚ, jako tradiční zdroj, sbírá údaje o evidenčním počtu zaměstnanců a vyplacených mzdách za ekonomický subjekt a publikuje průměrné mzdy v členění podle firemních charakteristik. Při srovnávání výsledků výkaznictví a RSCP-PS je třeba vzít v úvahu rozdílnou definici podnikatelské sféry, rozdílné metody výpočtu výdělkových charakteristik a rozdílný způsob členění výsledků podle krajů. Výkaznictví ČSÚ člení výsledky podle sídla ekonomického subjektu, tj. podnikovou metodou.

Respondenty šetření RSCP-PS jsou aktivní ekonomické subjekty (ES) z institucionálních sektorů nefinančních podniků, finančních institucí a vládních institucí zapsané v registru ekonomických subjektů ČSÚ (RES). Na základě Automatizovaného rozpočtového informačního systému (ARIS), který je spravován Ministerstvem financí, se zjišťuje způsob odměňování a příslušnost ekonomického subjektu k podnikatelské sféře. Šetření je výběrové pro ES s 10 až 249 zaměstnanci a plošné pro ES s 250 a více zaměstnanci. Náhodný výběr je prováděn na základě příslušnosti ES do kraje, velikostní kategorie a odvětví ekonomické činnosti.

Tabulky s označením PS-V5, PS-M5, PS-T5 obsahují charakteristiky výběrového souboru (statistiky) jednotlivých zaměstnání na úrovni podskupin zaměstnání (čtyřmístný KZAM-R). Při interpretaci výsledků je nutno mít na zřeteli, že charakteristiky výběrového souboru nelze automaticky pokládat za odhady platné pro celou zaměstnaneckou populaci. Výběrové charakteristiky jsou ovlivněny větším relativním zastoupením velkých ekonomických subjektů ve výběrovém souboru RSCP-PS. Ostatní tabulky obsahují odhady parametrů základního souboru a při jejich výpočtu byly využity dopočtové metody založené na pravděpodobnosti výběru ekonomických subjektů.

Popis publikovaných tabulek

Tabulky v publikaci jsou rozděleny podle sledovaného ukazatele do tří základních okruhů. Tabulky přinášející charakteristiky hodinového výdělku jsou označeny PS-Vx, kde PS značí podnikatelskou sféru a x je pořadové číslo tabulky. Charakteristiky hrubé měsíční mzdy, struktury mzdy a průměrné placené doby jsou obsaženy v tabulkách se značením PS-Mx a charakteristiky měsíční odpracované a neodpracované doby v tabulkách se značením PS-Tx.

Hlavním výsledkem RSCP jsou statistiky výdělkové úrovně a pracovní doby za jednotlivá zaměstnání podle klasifikace KZAM-R, obsažené v tabulkách PS-V5, PS-M5 a PS-T5. Tyto tabulky obsahují ta zaměstnání, která jsou ve své podskupině zaměstnání (čtyřmístný KZAM-R) zastoupena alespoň třemi ekonomickými subjekty a zároveň deseti zaměstnanci. Uvedené počty organizačních jednotek a zaměstnanců ukazují na zastoupení ve výběrovém souboru. V ostatních tabulkách jsou počty zaměstnanců uváděny v % a jejich účelem je přiblížit relativní zastoupení publikovaných kategorií. Údaje o počtech zaměstnanců z této publikace neslouží jako zdroj informací o počtech zaměstnanců v krajích, ty zjišťují šetření ČSÚ – podnikové výkaznictví a výběrové šetření pracovních sil (viz www.czso.cz).

Statistické charakteristiky používané ve výsledkových tabulkách:

1. decil	První decil je hodnota, pod kterou leží 10 % nejnižších hodnot sledovaného znaku.
1. kvartil	První kvartil je hodnota, pod kterou leží 25 % nejnižších hodnot sledovaného znaku.
Medián	Medián je hodnota uprostřed vzestupně uspořádané řady hodnot sledovaného znaku, polovina hodnot je nižší než medián a druhá polovina je vyšší než medián.
3. kvartil	Třetí kvartil je hodnota, nad kterou leží 25 % nejvyšších hodnot sledovaného znaku.
9. decil	Devátý decil je hodnota, nad kterou leží 10 % nejvyšších hodnot sledovaného znaku.
Průměr	Průměr je počítán jako vážený (případně nevážený) aritmetický průměr sledovaného znaku.

Ostatní symboly používané ve výsledkových tabulkách:

"Neuvedeno"	Symbol "Neuvedeno" označuje kategorii zaměstnanců, u které nebyl uveden kód příslušného třídícího znaku.
"*"	Symbol "*" označuje položku vstupních dat vypočítanou, ale nezveřejnitelnou z důvodu nedostatečného počtu vstupních hodnot (méně než 3 ekonomické subjekty a 10 zaměstnanců).

Hodinový výdělek v podnikatelské sféře ¹⁾

kraj: Vysočina

Medián hodinového výdělku 108,97 Kč/hod

Index mediánu hodinového výdělku zaměstnanců

meziroční vůči 1. čtvrtletí 2009..... 101,3 %

Diferenciace

1. decil - 10 % hodinových výdělků menších než 66,93 Kč/hod

1. kvartil - 25 % hodinových výdělků menších než 85,36 Kč/hod

Medián - 50 % hodinových výdělků menších než 108,97 Kč/hod

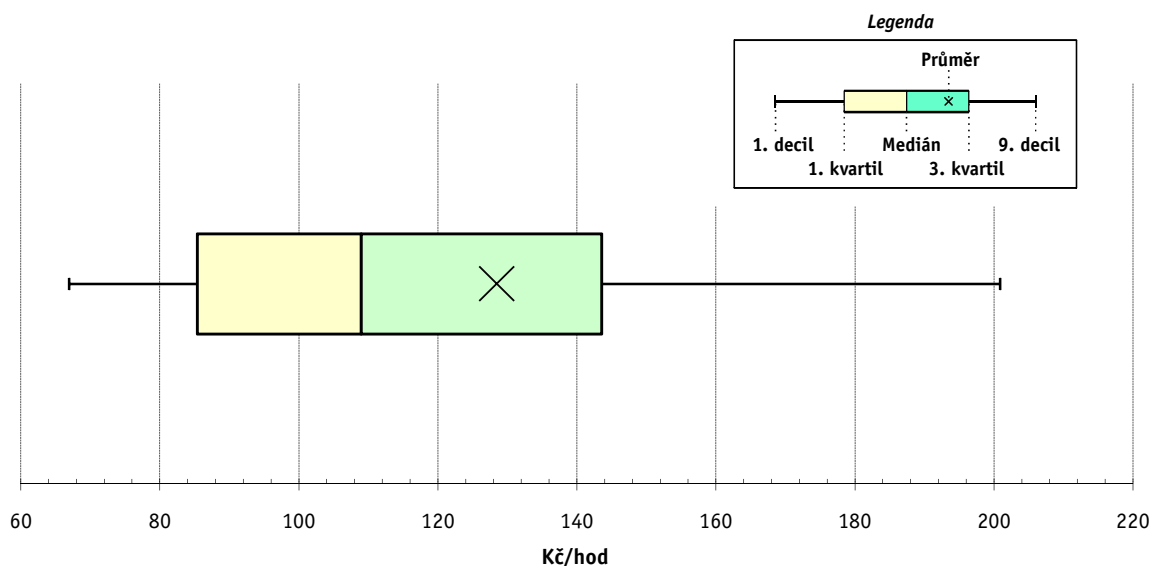
3. kvartil - 25 % hodinových výdělků větších než 143,55 Kč/hod

9. decil - 10 % hodinových výdělků větších než 200,88 Kč/hod

Průměr hodinového výdělku 128,46 Kč/hod

Podíl zaměstnanců s podprůměrným

hodinovým výdělkem 66,6 %



Vysvětlivky:

1) Hodinový výdělek se zjišťuje jako průměrný hodinový výdělek definovaný v § 351 až § 362 zákona č. 262/2006 Sb., zákoníku práce, ve znění pozdějších předpisů.

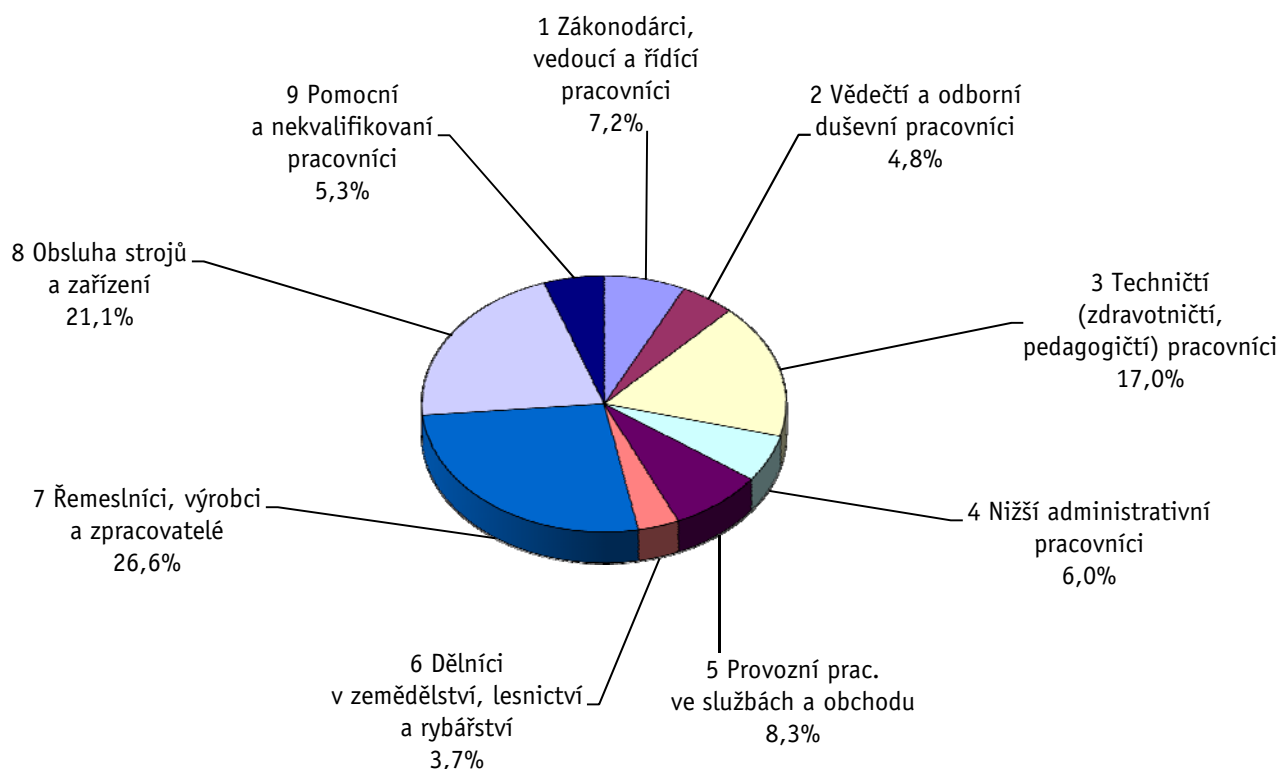
Výsledky ke dni 8. 6. 2010

Hodinový výdělek podle hlavních tříd zaměstnání KZAM-R

kraj: Vysočina

Hlavní třída zaměstnání KZAM-R	Struktura zaměstnanců	Medián	Diferenciace		Průměr
			1. decil	9. decil	
	%	Kč/hod	Kč/hod	Kč/hod	Kč/hod
1 Zákonodárci, vedoucí a řídicí pracovníci	7,2	176,22	91,71	453,49	243,55
2 Vědečtí a odborní duševní pracovníci	4,8	169,99	110,49	324,00	199,68
3 Techničtí, zdravotničtí a pedagogičtí pracovníci	17,0	136,28	87,87	249,33	155,92
4 Nižší administrativní pracovníci	6,0	102,33	72,40	155,77	110,80
5 Provozní pracovníci ve službách a obchodu	8,3	70,97	52,02	119,32	78,67
6 Dělníci v zemědělství, lesnictví a rybářství	3,7	100,55	71,78	123,18	100,08
7 Řemeslníci, výrobci a zpracovatelé	26,6	106,68	72,51	174,55	117,05
8 Obsluha strojů a zařízení	21,1	103,53	67,00	142,50	105,78
9 Pomocní a nekvalifikovaní pracovníci	5,3	79,05	54,27	116,28	83,89
C E L K E M - podnikatelská sféra	100	108,97	66,93	200,88	128,46

Struktura zaměstnanců dle hlavních tříd KZAM - R



1. čtvrtletí 2010**RSCP - podnikatelská sféra**

PS-V2

Výsledky ke dni 8. 6. 2010

**Hodinový výdělek
podle věkových kategorií**

kraj: Vysočina

Věková kategorie	Struktura zaměstnanců	Medián	Diferenciace		Průměr
			1. decil	9. decil	
	%	Kč/hod	Kč/hod	Kč/hod	Kč/hod
do 20 let	0,1	79,60	66,80	104,54	82,78
20 - 29 let	14,2	103,66	65,44	168,94	112,67
30 - 39 let	27,7	112,33	67,81	206,13	130,54
40 - 49 let	27,8	111,02	66,77	210,39	134,31
50 - 59 let	25,4	106,90	67,03	200,40	126,78
60 a více let	4,8	111,50	66,19	239,26	139,41
C E L K E M - podnikatelská sféra	100	108,97	66,93	200,88	128,46

1. čtvrtletí 2010**RSCP - podnikatelská sféra**

PS-V4

Výsledky ke dni 8. 6. 2010

**Hodinový výdělek
podle vzdělání**

kraj: Vysočina

Vzdělání	Struktura zaměstnanců	Medián	Diferenciace		Průměr	
			1. decil	9. decil		
	%	Kč/hod	Kč/hod	Kč/hod	Kč/hod	
KKOV						
Základní a nedokončené	A-C	5,8	86,24	58,44	126,80	92,17
Střední bez maturity	D,E,H,J	50,7	101,36	64,87	159,34	108,73
Střední s maturitou	K-M	31,6	120,86	76,15	220,64	140,37
Vyšší odborné a bakalářské	N,R	1,4	123,09	90,55	239,72	150,17
Vysokoškolské	T,V	7,6	197,06	108,97	440,75	246,48
Neuvedeno		3,1	88,47	50,00	160,22	98,99
C E L K E M - podnikatelská sféra	100	108,97	66,93	200,88	128,46	

Výsledky ke dni 8. 6. 2010

Hodinový výdělek podle podskupin zaměstnání KZAM-R

kraj: Vysočina

Podskupiny zaměstnání KZAM-R	Výběrový soubor		Medián	Diferenciace		Průměr
	počet org. jednotek	počet zaměst.		1. decil	9. decil	
			Kč/hod	Kč/hod	Kč/hod	Kč/hod
1210 Ředitelé a prezidenti velkých organizací, podniků	86	128	474,84	163,30	1 687,64	689,77
1221 Vedoucí pracovníci v zemědělství, lesnictví, rybářství a mysliv.	16	62	134,04	100,02	190,72	143,01
1222 Vedoucí pracovníci v průmyslu (ve výrobě)	92	706	338,79	160,25	594,07	368,11
1223 Vedoucí pracovníci ve stavebnictví a zeměměřičtví	21	119	263,67	174,67	546,88	333,39
1224 Vedoucí pracovníci ve velkoobchodě a v maloobchodě	60	292	122,91	94,50	269,81	157,24
1225 Vedoucí pracovníci v restauracích a hotelích	6	11	143,69	88,93	227,54	156,12
1226 Ved. pracovníci v dopr., skladování, telekom. a na pošt. úřadech	25	264	160,52	133,67	249,34	191,33
1227 Vedoucí prac. v organ.zaměřených na poskytování obch.služeb	25	68	269,60	175,17	437,42	302,80
1229 Vedoucí pracovních dílčích celků jinde neuvedení (kult.,zdrav.)	21	37	224,03	152,83	409,89	255,96
1231 Vedoucí pracovníci finančních a hospodářských útvarů	89	183	305,11	150,94	618,19	378,86
1232 Vedoucí pracovníci personálních útvarů a útvarů průmysl. vztahů	37	48	374,18	155,14	728,38	388,44
1233 Vedoucí pracovníci obytných útvarů (včetně průzkumu trhu)	90	181	291,39	139,38	648,38	349,32
1234 Ved. pracovníci reklamních útvarů a útvarů pro styk s veřejností	15	17	230,95	113,23	397,37	233,00
1235 Vedoucí pracovníci zásobovacích útvarů	45	70	235,03	129,35	497,48	313,24
1236 Vedoucí pracovníci výpočetních útvarů	24	34	279,05	187,74	536,50	391,15
1237 Vedoucí pracovníci výzkumných a vývojových útvarů	30	50	311,88	185,36	521,71	343,04
1239 Vedoucí pracovníci ostatních útvarů jinde neuvedení	46	153	268,68	144,29	562,04	333,41
1311 Vedoucí, ředitelé v zemědělství,lesnictví,rybářství a myslivosti	19	36	188,09	113,64	319,96	207,39
1312 Vedoucí, ředitelé v průmyslu (ve výrobě)	44	107	269,60	163,34	484,61	321,65
1313 Vedoucí, ředitelé ve stavebnictví a zeměměřičtví	7	18	239,74	174,42	471,60	290,35
1314 Vedoucí, ředitelé ve velkoobchodu a maloobchodu	83	512	94,95	62,43	212,45	127,80
1315 Vedoucí, ředitelé v restauracích a hotelích	19	33	122,03	79,10	258,77	142,88
1316 Vedoucí, ředitelé v dopravě, sklad., telekom. a na pošt. úřadech	12	57	233,72	179,18	324,68	246,12
1317 Vedoucí, ředitelé v podnicích poskytujících obchodní služby	17	64	260,18	158,63	525,66	306,95
2114 Geologové, geofyzici, geodeti, hydrologové apod.	7	15	146,07	105,12	253,50	170,16
2119 Ostatní vědci a odborníci v příbuzných oborech jinde neuved.	5	18	174,70	119,14	234,27	185,09
2131 Projektanti a analytici výpočetních systémů	10	28	280,37	147,05	370,05	266,58
2132 Programátoři	32	306	191,35	126,58	350,87	219,00
2139 Ostatní odborníci zabývající se výpoč. tech. jinde neuvedení	37	115	195,30	108,97	379,96	228,76
2142 Projektanti staveb a areálů, stavební inženýři	23	82	169,31	128,42	243,26	179,41
2143 Projektanti elektrotechnických zařízení, elektroinženýři	18	313	276,85	130,70	607,73	318,92
2144 Projektanti elektron.systémů a telekom.sítí, inženýři - elektronici	13	39	176,63	126,41	278,24	191,88
2145 Projektanti a konstruktéři strojních zařízení, strojní inženýři	38	430	170,44	113,51	295,31	195,48
2146 Chemičtí inženýři, technologové	11	19	201,33	104,28	353,79	197,72
2147 Důlní a hutní inženýři, technologové, metalurgové	5	14	227,20	128,15	271,93	213,10
2149 Ostatní architekti, projekt., konstruk.a tech.inženýři (tvůr.prac.)	20	96	205,62	145,72	313,03	226,91
2211 Bakteriologové, biolog., ekolog., zoologové a odb.v příb.obor.	18	27	146,48	104,20	224,47	159,04
2213 Agronomové, šlechtitelé a odborníci v příbuzných oborech	13	37	160,44	112,07	212,24	163,16
2224 Farmaceuti, magistři v lékárně, lékárníci	6	37	217,98	160,04	282,57	221,79
2411 Odb. prac. na úseku účetnictví, financí, daní, ap., hlavně účetní	68	172	181,85	122,45	311,27	199,36
2412 Odbor. pracovníci na úseku zaměstnaneckých, personálních věcí	23	57	197,82	119,91	388,76	217,12
2413 Odborní pracovníci v bankovníctví a pojišťovníctví	33	435	168,72	118,82	254,96	182,74
2419 Ostatní odborní pracovníci v oblasti podnikání	53	131	199,50	117,97	410,33	238,45
2421 Právníci, právní poradci (mimo advokacie a soudnictví)	8	11	239,49	180,61	321,30	343,82

Výsledky ke dni 8. 6. 2010

Hodinový výdělek podle podskupin zaměstnání KZAM-R

kraj: Vysočina

Podskupiny zaměstnání KZAM-R	Výběrový soubor		Medián	Diferenciace		Průměr
	počet org. jednotek	počet zaměst.		1. decil	9. decil	
			Kč/hod	Kč/hod	Kč/hod	Kč/hod
2441 Ekonomové - vědeckí pracovníci, specialisté, experti	49	134	176,23	109,97	306,91	218,44
2447 Tlumočníci a překladatelé	6	12	137,09	101,44	248,25	157,12
2451 Spisovatelé, autoři, kritikové, novináři, redaktoři	12	63	131,73	92,77	172,07	132,71
2470 Odborní administrativní pracovníci jinde neuvedení	35	83	165,34	120,65	263,99	191,31
3111 Technici ve fyzikálních a příbuzných oborech	7	12	178,08	117,64	256,05	179,97
3112 Stavební technici	55	411	175,99	119,11	296,26	197,10
3113 Elektrotechnici	45	676	217,66	133,83	323,41	225,49
3114 Elektronici a technici v radiokomunikacích a telekomunikacích	19	384	165,50	131,33	223,80	173,59
3115 Strojírenští technici	66	2 148	158,26	107,02	275,37	178,13
3116 Chemičtí technici	17	81	175,67	97,17	298,22	192,45
3118 Technici v kartografii, kresliči a zeměměřiči	36	409	176,55	108,56	291,76	192,32
3119 Ostatní techničtí pracovníci jinde neuvedení	127	1 432	161,81	99,79	263,75	174,03
3121 Poradci ve výpočetní technice	18	32	187,33	131,54	335,74	221,08
3122 Operátoři a obsluha výpočetní techniky	35	89	146,67	109,38	214,24	157,34
3123 Operátoři průmyslových robotů, nc strojů	8	77	131,55	106,64	169,36	134,05
3129 Ostatní technici ve výpočetní technice jinde neuvedení	6	11	293,78	114,08	430,38	267,19
3133 Obsluha vysílacího a telekomunikačního zařízení (vč. telegrafu)	4	22	114,86	81,87	277,50	147,78
3151 Kolaudační technici a technici protipožární ochrany	4	16	285,19	165,05	312,11	266,42
3152 Bezpečnostní tech.a tech. pro kontrolu zdravotní nezávadnosti	56	403	169,27	102,82	265,49	177,12
3160 Technici železničního provozu	14	338	177,16	163,49	194,69	177,61
3211 Technici a laboranti v oblasti biologie a v příbuzných oborech	6	17	94,54	83,62	145,93	104,73
3212 Technici v agronomii, v lesnictví a v zemědělství	46	327	134,74	92,77	181,67	138,19
3228 Farmaceutičtí asistenti	6	30	130,35	98,18	155,39	128,36
3411 Zprostředkovatelé finanč. transakcí, obchodu s cennými papíry	7	27	209,11	134,05	281,40	209,85
3412 Pojišťovací agenti	15	74	125,63	87,50	234,29	151,30
3415 Obchodní cestující, profes. poradci v obchodě, obch.zástupci	102	457	157,39	100,54	261,82	173,89
3416 Nákupčí	81	379	148,41	100,66	308,80	180,74
3419 Ostatní pracovníci - obchodní zprostředkovatelé jinde neuved.	3	15	262,20	187,66	491,60	298,48
3421 Obchodní agenti	75	326	136,74	95,72	257,43	159,31
3422 Odbytoví a přepravní agenti	83	361	124,47	84,70	199,00	137,52
3429 Ostatní obchodní agenti a makléři jinde neuvedení	13	21	147,35	118,94	283,45	173,21
3431 Odborné sekretářky, sekretáři	51	157	117,35	90,13	173,66	131,65
3433 Pracovníci v oblasti účetnictví, fakturace, rozpočet., kalkulace	179	972	120,73	86,76	215,09	139,40
3434 Pracovníci v oblasti statistiky a matematiky	9	38	129,19	94,31	213,83	138,45
3435 Pracovníci v oblasti práce a mezd (kromě účetních)	27	82	112,27	94,13	211,92	144,55
3436 Referenti osobních oddělení	37	78	141,33	103,66	245,55	162,33
3439 Ostatní odborní administrativní pracovníci jinde neuvedení	97	440	125,07	89,57	214,41	140,03
3471 Aranžéři, průmysloví a komerční návrháři, bytoví architekti	9	21	93,17	78,95	138,66	101,12
4112 Kancelářští a manipul. prac. a obsl. zařízení na zpracování textu	10	15	84,77	68,35	133,68	94,81
4113 Pracovníci přípravy dat výpočetní techniky	11	22	92,99	69,29	128,33	97,75
4115 Sekretářky, sekretáři	85	243	104,76	80,87	153,67	116,85
4121 Nižší účetní	46	131	105,18	76,70	158,14	112,10
4123 Nižší finanční, daňoví úředníci a úředníci v příbuzných oborech	12	23	97,93	46,00	247,21	134,87
4131 Úředníci ve skladech	138	903	108,32	75,32	175,87	118,29

Výsledky ke dni 8. 6. 2010

Hodinový výdělek podle podskupin zaměstnání KZAM-R

kraj: Vysočina

Podskupiny zaměstnání KZAM-R	Výběrový soubor		Medián	Diferenciace		Průměr
	počet org.	počet		1. decil	9. decil	
	jednotek	zaměst.	Kč/hod	Kč/hod	Kč/hod	Kč/hod
4132 Úředníci ve výrobě (např. výrobní plánovači)	37	222	140,28	83,02	282,41	160,64
4133 Úředníci v dopravě a v přepravě (dispečeri, kontrolori apod.)	21	84	143,36	86,57	178,43	143,20
4141 Řadoví knihovníci, archiváři, evidenční pracovníci	9	12	88,99	77,05	167,71	107,57
4190 Ostatní nižší úředníci jinde neuvedení	18	45	132,72	94,28	332,22	186,43
4211 Pokladníci (v bankách, pojišťovnách, spořitelnách, na poště)	30	119	124,67	88,16	146,41	123,80
4212 Úředníci na přepážkách a směnárnicích	36	455	126,28	99,55	171,74	133,82
4213 Pokladníci v obchodě, společném stravování apod.	41	432	82,01	65,12	102,09	83,86
4214 Prodavači vstupenek, jízdenek apod.	9	70	132,10	118,55	157,48	134,57
4215 Bookmakeři, krupiéři a úředníci sázkových kanceláří	15	78	79,44	71,07	112,54	86,07
4222 Recepční	13	41	85,01	64,83	103,77	85,65
5121 Pracovníci dohlížející nad obsluhujícím personálem, hospodyně	15	49	119,00	86,92	156,25	120,92
5122 Kuchaři	44	380	73,07	59,67	101,94	78,21
5123 Čišníci, servírky	7	40	89,52	64,58	105,92	87,72
5149 Ostatní pracovníci zajišťující osobní služby jinde neuvedení	4	15	88,00	70,00	110,00	87,24
5161 Hasiči, požárníci	7	118	181,66	93,61	245,57	170,05
5169 Ostatní pracovníci ochrany a ostrahy jinde neuvedení	32	316	80,01	57,93	107,18	81,85
5211 Prodavači v obchodech	163	2 426	72,64	57,25	106,48	78,05
6111 Pěstitelé polních plodin	14	78	72,95	62,89	109,16	81,19
6121 Chovatelé hospodářských zvířat (kromě drůbeže a včel)	21	451	102,98	80,99	124,60	103,05
6141 Dělníci pro pěstění a ošetřování lesa	3	42	61,56	58,00	82,60	65,47
7113 Horníci pro dobývání nerudných surovin a kamenolamači	6	47	116,56	90,26	154,99	119,63
7121 Zedníci pracující s tradičními materiály (bambus, hlína atd.)	3	45	103,75	85,65	132,73	106,04
7122 Zedníci, kameníci, omítkáři	34	350	101,19	80,20	128,39	103,69
7123 Betonáři, děl.specializovaní na pokládání betonových povrchů	4	13	127,39	99,75	153,56	126,70
7124 Tesaři a truhláři	14	99	107,36	85,66	134,43	107,47
7125 Stavební montážníci	5	26	115,45	96,49	139,33	115,39
7129 Ost. stavební dělníci hlavní stav. výroby a prac.v ost. oborech	17	136	149,45	107,04	191,24	149,96
7136 Instalatéri, potrubáři, stavební zámečníci, klempíři	37	347	125,01	89,16	169,21	129,12
7137 Stavební a provozní elektrikáři	26	274	124,34	97,46	156,69	126,99
7141 Malíři a tapetáři	7	17	96,59	82,18	138,77	103,25
7142 Lakýrníci a pracovníci v příbuzných oborech	20	96	111,03	92,42	142,63	117,22
7212 Svářeči, řezači plamenem a páječi	32	723	125,21	98,86	157,88	127,66
7213 Výrobci a opraváři výrobků a dílů z plechů	12	172	119,00	76,94	152,98	116,07
7214 Montéři kovových konstrukcí	10	84	93,57	73,34	164,16	111,98
7221 Kováři, obsluha kováčích lisů, obsluha bucharů	16	353	134,91	92,78	167,13	132,31
7222 Nástrojaři, kovomodeláři, kovodělníci, zámečníci	91	3 066	125,00	81,57	178,64	130,35
7223 Seřizovači a obsl. obráběcích strojů (kromě autom. a poloaut.)	39	3 023	140,56	80,59	214,78	145,64
7224 Brusiči, leštiči a ostříči nástrojů	19	213	109,82	77,66	240,70	126,10
7231 Mechaníci a opraváři motorových vozidel	40	288	107,83	81,29	137,20	110,19
7234 Mechaníci a opraváři kolejových vozidel	9	98	135,16	102,55	176,04	136,61
7235 Mechaníci a opraváři obráběcích, zeměd. strojů a prům. zařízení	66	1 325	96,26	77,32	207,72	117,77
7239 Ostatní mechaníci a opraváři strojů a zařízení bez elektro j.n.	25	448	144,90	80,64	216,52	147,64
7241 Elektromech., opraváři a seřizovači různých typů elektr. zařízení	100	1 482	108,65	61,24	194,33	118,41
7242 Mechaníci, opraváři a seřizovači elektr. částí aut, letadel, lodí	6	33	119,00	98,57	147,54	122,42

Výsledky ke dni 8. 6. 2010

Hodinový výdělek podle podskupin zaměstnání KZAM-R

kraj: Vysočina

Podskupiny zaměstnání KZAM-R	Výběrový soubor		Medián	Diferenciace		Průměr
	počet org.	počet		1. decil	9. decil	
	jednotek	zaměst.	Kč/hod	Kč/hod	Kč/hod	Kč/hod
7243 Mechanici, seřizovači, opraváři elektronických zařízení	13	357	144,28	104,96	214,08	154,36
7244 Telefonní a telegrafní mechanici, montéři a opraváři	9	13	109,96	75,89	150,91	114,31
7246 Montéři a opraváři silnoproudých elektrických vedení	10	142	140,75	110,05	197,84	145,69
7247 Montéři a opraváři slaboproudých elektrických vedení	8	38	145,47	111,26	201,90	150,40
7311 Výrobci, mechanici a opraváři přesných přístrojů a zařízení	8	96	130,56	94,24	247,31	155,73
7341 Tiskaři, sazeči (kromě obsluhy tiskárenských strojů)	3	12	120,33	85,52	155,18	119,41
7411 Zpracovatelé masa, ryb vč. uzenářů a konzervovačů masa a ryb	10	740	96,73	58,62	128,02	97,31
7412 Zpracovatelé pekárenských a cukrářských výrobků	11	194	74,43	63,92	96,86	77,49
7413 Výrobci a zpracovatelé mlékárenských výrobků	3	219	86,80	68,69	92,83	83,96
7419 Ostatní zpracovatelé - výrobci potravinářských výrobků	12	574	101,49	76,87	119,48	99,79
7421 Impregnační a úpraváři dřeva	5	102	101,81	84,96	137,90	106,34
7422 Umělečtí truhláři, řezbáři, výrobci a opraváři výrobků ze dřeva	13	384	99,92	78,38	128,86	101,69
7432 Přadláči, ruční tkalci, pletaři a jiní výrobci ručně vyráběn.tkanin	3	56	81,76	74,25	117,97	87,36
7433 Dámské a pánské krejčí a kloboučníci včetně opravářů oděvů	4	378	83,74	69,00	97,19	85,01
7435 Modeláři a střihači textilu, kůží a podobných materiálů	5	97	86,37	72,63	94,48	85,15
7436 Švadleny, vyšivači a pracovníci v příbuzných oborech	8	365	75,34	60,53	85,34	73,93
7439 Ost. dělníci při výrobě textilu, oděvů a výrobků z kůží, kožešin	7	83	88,93	57,37	97,33	83,77
8122 Obsluha zařízení ve slévárství (taviči, slévači)	5	273	109,39	86,16	141,41	112,73
8123 Obsluha zařízení na tepelné zpracování kovů	10	163	118,71	92,99	177,38	128,27
8141 Obsluha pily a jiného zařízení na zpracování dřeva	7	286	125,20	95,15	172,08	129,36
8143 Obsluha zařízení na výrobu papíru, kartonu a lepenky	3	40	97,18	64,86	122,35	95,98
8149 Obsluha ostatních zařízení na zpracování dřeva a v papírnách	5	651	106,99	86,56	123,51	106,24
8159 Obsluha ostatních zařízení při chemické výrobě jinde neuvedená	14	74	105,07	73,42	123,58	102,67
8161 Obsluha zařízení při výrobě a rozvodu elektřiny	6	114	228,67	119,88	263,91	212,71
8162 Obsluha parních turbín, ohřivačů a motorů	25	144	111,02	84,65	140,52	113,63
8163 Obsluha zařízení při úpravě, čištění a rozvodu vody	23	162	122,17	92,58	166,38	127,62
8171 Obsluha automatických nebo poloautomatic. montážních linek	14	453	166,87	77,31	215,62	152,10
8172 Obsluha průmyslových robotů	4	386	97,91	88,89	112,33	99,93
8180 Obsluha strojů a zařízení pro práce na železničním svršku	9	30	130,87	102,50	149,46	129,83
8211 Obsluha automat. nebo poloaut. obráběcích strojů (kromě 722)	22	460	112,35	79,17	148,29	112,99
8212 Obsluha strojů na výrobu maltovin, vápna,cementu,prefabrikátů	5	40	152,09	123,36	178,77	153,29
8223 Obsluha strojů při konečné úpravě a nanášení ochran. povlaků	16	214	99,25	77,85	129,71	101,66
8232 Obsluha strojů na výrobu plastových výrobků (vč. laminování)	12	732	102,84	67,87	128,35	101,05
8254 Obsluha kopírovacích strojů	4	14	82,43	79,26	118,02	91,15
8262 Obsluha tkacích a pletacích strojů	4	78	100,61	86,50	123,31	102,14
8263 Obsluha šicích a vyšivacích strojů	3	10	72,17	58,46	91,87	72,72
8264 Obsluha strojů na bělení, barvení, čištění, praní, žehlení textilu	5	51	94,79	72,62	114,75	94,57
8272 Obsluha strojů na výrobu mlékárenských výrobků	4	169	93,44	66,05	131,72	95,50
8273 Obsluha strojů na mletí zrn a koření	5	21	115,43	79,75	127,30	107,99
8274 Obsluha strojů na zpracování mouky, výrobu pečiva, čokolády	4	235	89,53	68,98	110,13	89,32
8281 Montážní dělníci montující mechanická zařízení (stroje, vozidla)	20	1 437	114,45	76,00	149,55	112,97
8282 Montážní dělníci montující elektrická zařízení	5	172	84,66	48,10	135,23	90,72
8283 Montážní dělníci montující elektronická zařízení	3	59	88,00	67,12	100,31	86,58
8290 Obsluha jiných stacionárních zařízení a ostatní montážní dělníci	18	834	106,98	73,01	146,71	108,01

Výsledky ke dni 8. 6. 2010

Hodinový výdělek podle podskupin zaměstnání KZAM-R

kraj: Vysočina

Podskupiny zaměstnání KZAM-R	Výběrový soubor		Medián	Diferenciace		Průměr
	počet org. jednotek	počet zaměst.		1. decil	9. decil	
			Kč/hod	Kč/hod	Kč/hod	Kč/hod
8311 Strojvedoucí	10	201	194,88	172,87	204,02	189,64
8313 Dělníci zabezpečující sestavování vlaků (brzdaři, výhybkáři)	10	181	142,51	127,00	155,61	140,60
8321 Řidiči osobních a malých dodávkových automobilů, taxikáři	23	54	101,62	76,68	130,84	103,63
8323 Řidiči autobusů, trolejbusů a tramvají	3	302	104,28	89,76	120,24	105,69
8324 Řidiči nákladních automobilů a tahačů	87	1 052	111,25	86,84	135,98	111,34
8326 Řidiči speciálních vozidel	9	71	121,41	98,46	150,79	122,96
8331 Obsluha zemědělských a lesních strojů	24	309	86,64	68,57	114,03	89,31
8332 Obsluha zemních a příbuzných strojů	19	149	125,15	100,00	162,83	131,85
8333 Obsluha jeřábů, zdvihacích a podobných manipulačních zařízení	16	360	95,62	75,59	140,68	101,53
8334 Obsluha vysokozdvizných a ostatních motorových vozíků	56	632	104,03	81,74	131,36	106,98
9132 Pomocníci a uklízeči v kancelářích, hotelích, nemocnicích ap.	121	591	63,88	51,89	85,73	66,98
9141 Domovníci, správci domu	7	13	93,31	80,00	102,58	92,64
9152 Vrátní, hlídači, uváděči a šatnářky	40	138	72,24	55,85	143,49	80,63
9162 Metaři, čističi záchodků, žump, kanálů a podobných zařízení	3	13	135,30	79,99	156,63	120,89
9211 Pomocní a nekvalifikovaní dělníci v zemědělství	11	42	85,43	59,90	126,84	90,50
9313 Pomocní a nekvalifikovaní dělníci na stavbách budov	5	50	96,05	74,50	132,78	99,86
9321 Pomocní a nekvalifikovaní montážní a manipulační dělníci	51	966	95,99	74,30	119,73	96,85
9322 Ruční baliči a pytlovači	12	159	84,38	70,74	158,39	99,16
9323 Dělníci nádvorní skupiny (pomocní montéři)	14	46	83,54	65,12	111,66	84,02
9333 Vazači a nosiči břemen, přístavní dělníci (dokaři)	9	94	90,89	66,23	183,19	113,62
9339 Pomocní a nekvalif. pracovníci v dopravě, ve skladech, v telek.	59	536	95,24	67,58	123,88	93,27

1. čtvrtletí 2010**RSCP - podnikatelská sféra**

PS-V6

Výsledky ke dni 8. 6. 2010

**Hodinový výdělek
podle kategorie zaměstnání**

kraj: Vysočina

Kategorie zaměstnání	Struktura zaměstnanců	Medián	Diferenciace		Průměr
			1. decil	9. decil	
	%	Kč/hod	Kč/hod	Kč/hod	Kč/hod
D Manuální pracovníci	64,8	98,92	63,05	152,86	104,75
T Nemanuální pracovníci	35,2	138,54	84,92	291,75	172,19
Relace D/T (%)		71,4	74,2	52,4	60,8
C E L K E M - podnikatelská sféra	100	108,97	66,93	200,88	128,46

manuální pracovníci - zaměstnanci s převážně manuálním charakterem práce (hlavní třída KZAM-R 6-9 a vybraná zaměstnání hl. třídy 5)

nemanuální pracovníci - zaměstnanci s převážně nemanuálním charakterem práce (hlavní třída KZAM-R 1-4 a vybraná zaměstnání hl. třídy 5)

1. čtvrtletí 2010**RSCP - podnikatelská sféra**

PS-V8

Výsledky ke dni 8. 6. 2010

**Hodinový výdělek
podle pohlaví**

kraj: Vysočina

Pohlaví	Struktura zaměstnanců	Medián	Diferenciace		Průměr
			1. decil	9. decil	
	%	Kč/hod	Kč/hod	Kč/hod	Kč/hod
M Muž	61,0	121,00	81,61	229,44	145,82
Ž Žena	39,0	89,93	58,60	150,94	101,28
Relace Ž/M (%)		74,3	71,8	65,8	69,5
C E L K E M - podnikatelská sféra	100	108,97	66,93	200,88	128,46

Hrubá měsíční mzda a její složky, diference, placená doba v podnikatelské sféře

kraj: Vysočina

Medián hrubé měsíční mzdy 18 748 Kč/měs

Diference

1. decil - 10 % hodinových výdělků menších než	11 663 Kč/měs
1. kvartil - 25 % hodinových výdělků menších než	14 744 Kč/měs
Medián - 50 % hodinových výdělků menších než	18 748 Kč/měs
3. kvartil - 25 % hodinových výdělků větších než	24 952 Kč/měs
9. decil - 10 % hodinových výdělků větších než	33 400 Kč/měs

Průměr hrubé měsíční mzdy 22 117 Kč/měs

Vybrané složky hrubé měsíční mzdy

prémie a odměny	16,5 %
příplatky za přesčas	0,7 %
příplatky ostatní	3,9 %
náhrady	7,1 %
odměny za pohotovost	0,2 %

Průměrná placená doba 170,1 hod/měs

Výsledky ke dni 8. 6. 2010

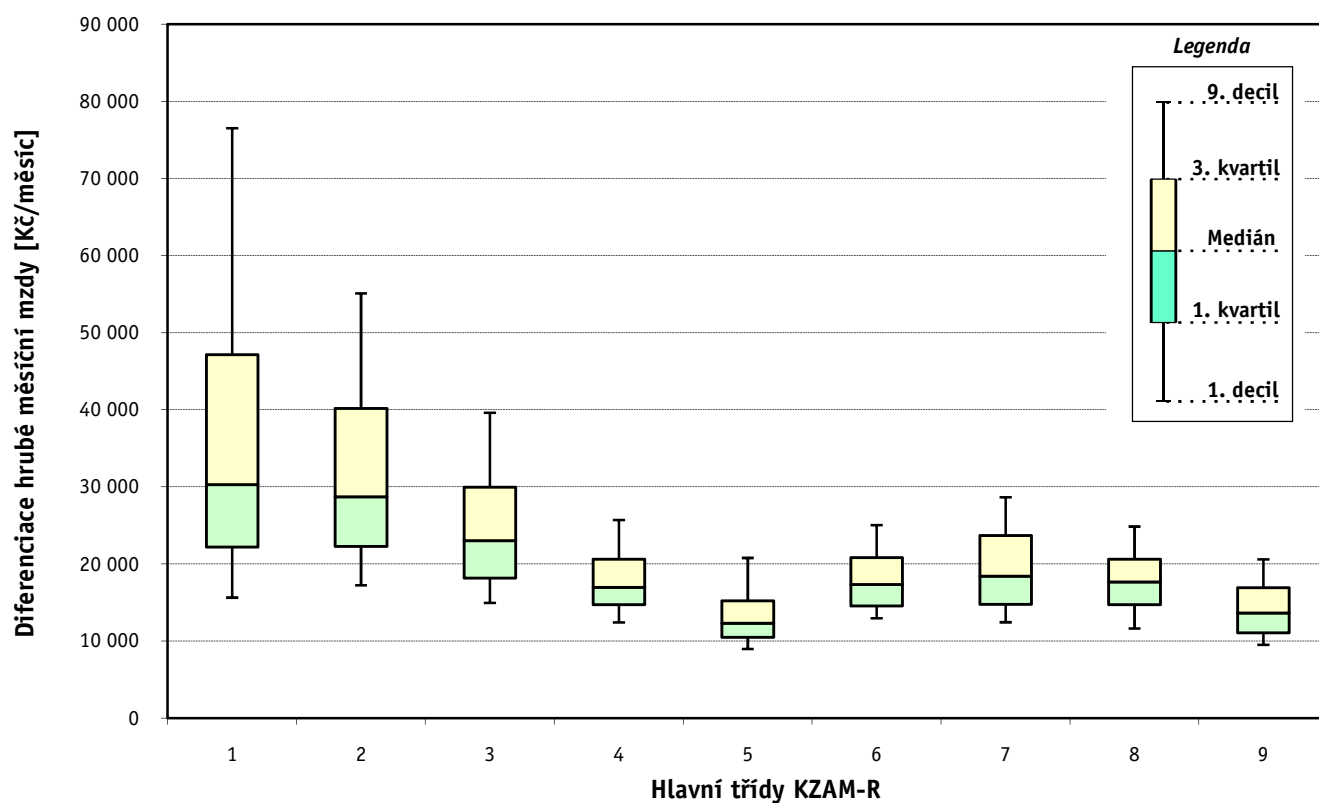
Hrubá měsíční mzda a její složky, diferenciacie, placená doba
podle hlavních tříd zaměstnání KZAM-R

kraj: Vysočina

Hlavní třída zaměstnání KZAM - R	Struktura zaměstnanců	Medián
	%	Kč/měs

1 Zákodárci, vedoucí a řídící pracovníci	7,7	30 315
2 Vědečtí a odborní duševní pracovníci	4,9	28 737
3 Techničtí, zdravotničtí a pedagogičtí pracovníci	18,0	23 023
4 Nižší administrativní pracovníci	6,0	16 950
5 Provozní pracovníci ve službách a obchodu	8,0	12 332
6 Dělníci v zemědělství, lesnictví a rybářství	3,1	17 342
7 Řemeslníci, výrobci a zpracovatelé	26,5	18 403
8 Obsluha strojů a zařízení	21,0	17 663
9 Pomocní a nekvalifikovaní pracovníci	4,9	13 658

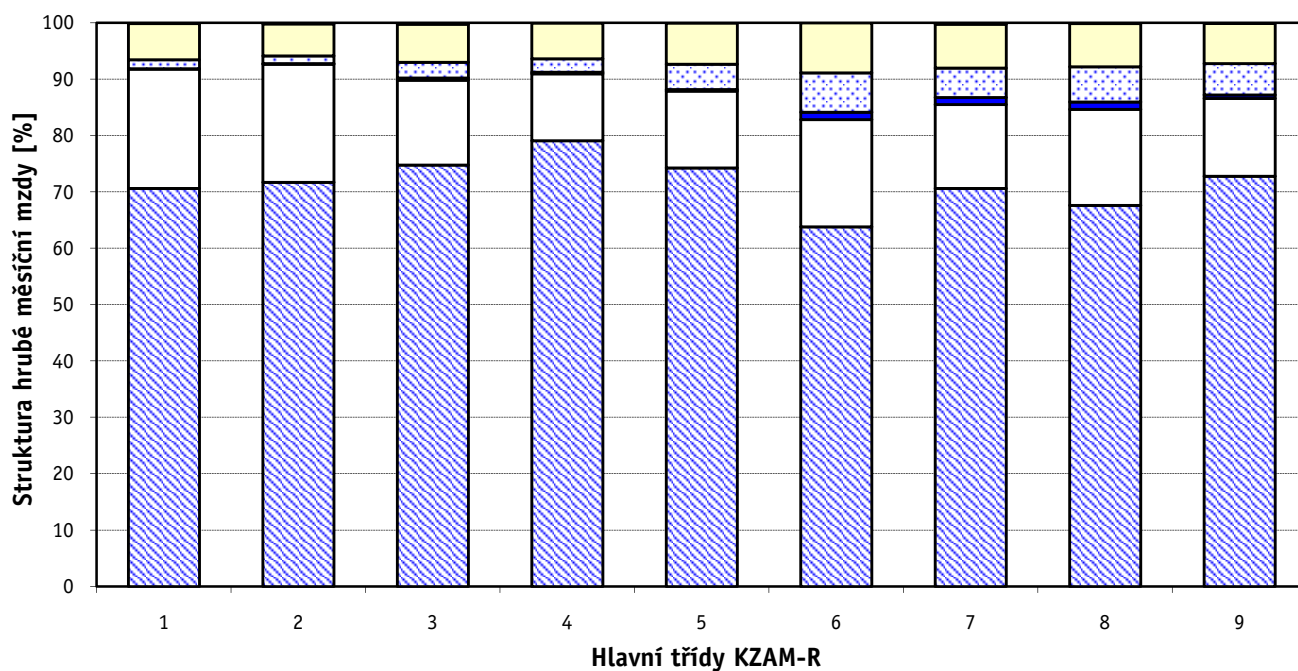
C E L K E M - podnikatelská sféra	100	18 748
------------------------------------------	------------	---------------



Hrubá měsíční mzda a její složky, diference, placená doba podle hlavních tříd zaměstnání KZAM-R

kraj: Vysočina

Diference				Průměr	Vybrané složky hrubé měsíční mzdy					Placená doba
1. decil	1. kvartil	3. kvartil	9. decil		prémie a odměny	příplatky za přesčas	příplatky ostatní	náhrady	odměny za pohotovost	
Kč/měs	Kč/měs	Kč/měs	Kč/měs	Kč/měs	%	%	%	%	%	hod/měs
15 644	22 199	47 147	76 541	42 098	21,2	0,1	1,5	6,5	0,1	168,4
17 237	22 270	40 192	55 096	35 119	20,9	0,1	1,4	5,7	0,2	168,0
14 961	18 161	29 962	39 628	25 886	15,0	0,4	2,7	6,8	0,2	168,4
12 426	14 713	20 612	25 696	18 634	11,9	0,3	2,4	6,4	0,0	168,1
8 983	10 512	15 238	20 791	13 826	13,6	0,3	4,5	7,3	0,0	170,3
12 956	14 582	20 824	25 053	18 083	19,0	1,3	7,0	8,9	0,0	180,7
12 441	14 751	23 676	28 656	19 700	14,9	1,2	5,3	7,7	0,3	170,9
11 646	14 722	20 632	24 862	18 111	17,1	1,3	6,3	7,7	0,1	171,1
9 522	11 071	16 935	20 599	14 477	13,8	0,6	5,6	7,2	0,1	167,3
11 663	14 744	24 952	33 400	22 117	16,5	0,7	3,9	7,1	0,2	170,1



■ hlavní část mzdy za práci □ prémie a odměny ■ příplatky za přesčas □ příplatky ostatní □ náhrady ■ odměny za pohotovost

1. čtvrtletí 2010**RSCP - podnikatelská sféra**

Výsledky ke dni 8. 6. 2010

**Hrubá měsíční mzda a její složky, diference, placená doba
podle podskupin zaměstnání KZAM-R**

kraj: Vysočina

Podskupiny zaměstnání KZAM-R	Počet zaměstnanců přepočtený podle placených měsíců	Medián
		Kč/měs
1210 Ředitelé a prezidenti velkých organizací, podniků	123	82 536
1221 Vedoucí pracovníci v zemědělství, lesnictví, rybářství a myslivosti	56	22 175
1222 Vedoucí pracovníci v průmyslu (ve výrobě)	684	54 007
1223 Vedoucí pracovníci ve stavebnictví a zeměměřičtví	118	44 337
1224 Vedoucí pracovníci ve velkoobchodě a v maloobchodě	280	23 058
1225 Vedoucí pracovníci v restauracích a hotelích	11	24 523
1226 Vedoucí pracovníci v dopravě, skladování, telekomunik. a na poštovních úřadech	201	25 134
1227 Vedoucí pracovníci v organizacích zaměřených na poskytování obchodních služeb	65	45 000
1229 Vedoucí pracovních dílčích celků jinde neuvedení (kulturních,zdravotn.,školských)	37	36 205
1231 Vedoucí pracovníci finančních a hospodářských (správních) útvarů	172	51 996
1232 Vedoucí pracovníci personálních útvarů a útvarů průmyslových vztahů	44	64 137
1233 Vedoucí pracovníci obytných útvarů (včetně průzkumu trhu)	177	47 519
1234 Vedoucí pracovníci reklamních útvarů a útvarů pro styk s veřejností	16	36 271
1235 Vedoucí pracovníci zásobovacích útvarů	64	37 278
1236 Vedoucí pracovníci výpočetních útvarů	30	46 661
1237 Vedoucí pracovníci výzkumných a vývojových útvarů	48	49 104
1239 Vedoucí pracovníci ostatních útvarů jinde neuvedení	147	43 338
1311 Vedoucí, ředitelé v zemědělství,lesnictví,rybářství a myslivosti	37	28 826
1312 Vedoucí, ředitelé v průmyslu (ve výrobě)	96	45 965
1313 Vedoucí, ředitelé ve stavebnictví a zeměměřičtví	17	49 007
1314 Vedoucí, ředitelé ve velkoobchodu a maloobchodu	485	16 293
1315 Vedoucí, ředitelé v restauracích a hotelích	31	20 921
1316 Vedoucí, ředitelé v dopravě, skladování, telekomunikacích a na poštovních úřadech	56	37 128
1317 Vedoucí, ředitelé v podnicích poskytujících obchodní služby	62	54 749
2114 Geologové, geofyzici, geodeti, hydrologové apod.	14	24 776
2119 Ostatní vědci a odborníci v příbuzných oborech jinde neuvedení	14	29 215
2131 Projektanti a analytici výpočetních systémů	28	40 236
2132 Programátoři	292	32 137
2139 Ostatní odborníci zabývající se výpočetní technikou jinde neuvedení	110	35 488
2142 Projektanti staveb a areálů, stavební inženýři	78	28 554
2143 Projektanti elektrotechnických zařízení, elektroinženýři	306	46 153
2144 Projektanti elektronických systémů a telekomunikačních sítí, inženýři - elektronik	38	29 923
2145 Projektanti a konstruktéři strojních zařízení, strojní inženýři	414	28 348
2146 Chemičtí inženýři, technologové	17	24 037
2147 Důlní a hutní inženýři, technologové, metalurgové	14	37 211
2149 Ostatní architekti, projektanti, konstruktéři a techničtí inženýři (tvůrčí pracovníci)	91	34 577
2211 Bakteriologové, biologové, ekologové, zoologové a odborníci v příbuzných oborech	22	24 365
2213 Agronomové, šlechtitelé a odborníci v příbuzných oborech	37	25 706
2224 Farmaceuti, magistři v lékárně, lékárníci	36	37 818
2411 Odborní pracovníci na úseku účetnictví, financí, daní, apod., hlavní účetní	161	29 482
2412 Odborní pracovníci na úseku zaměstnaneckých, personálních věcí	50	31 983
2413 Odborní pracovníci v bankovníctví a pojišťovnictví	409	35 072
2419 Ostatní odborní pracovníci v oblasti podnikání	123	34 163
2441 Ekonomové - vědečtí pracovníci, specialisté, experti	124	29 256

Hrubá měsíční mzda a její složky, diference, placená doba podle podskupin zaměstnání KZAM-R

kraj: Vysočina

Diference				Průměr	Vybrané složky hrubé měsíční mzdy					Placená doba
1. decil	1. kvartil	3. kvartil	9. decil		prémie a odměny	příplatky za přesčas	příplatky ostatní	náhrady	odměny za pohotovost	
Kč/měs	Kč/měs	Kč/měs	Kč/měs	Kč/měs	%	%	%	%	%	hod/měs
27 915	42 942	129 690	258 947	128 306	33,5	0,0	0,9	6,4	0,0	167,0
16 727	20 134	28 505	33 728	24 380	12,4	0,2	1,1	5,4	0,0	169,4
26 951	37 877	74 825	108 429	63 338	21,9	0,1	1,8	5,9	0,3	167,1
30 551	34 631	53 690	93 099	57 359	19,4	0,0	8,9	7,6	0,0	169,4
16 052	18 267	28 597	45 006	29 102	13,5	0,1	1,8	8,6	0,0	171,7
15 734	22 883	28 445	30 172	24 520	8,1	0,2	0,1	5,1	0,0	172,1
21 682	23 491	31 667	43 984	32 881	15,4	0,0	2,6	6,7	0,5	161,2
28 443	37 932	55 724	94 924	61 699	31,3	0,0	1,9	5,1	0,0	168,7
25 773	30 000	45 488	71 802	45 796	18,3	0,1	2,8	6,0	0,0	166,0
26 032	32 127	87 333	131 548	69 431	23,5	0,0	0,7	6,0	0,7	165,9
25 200	34 852	98 648	162 538	79 467	21,4	0,0	0,5	6,0	0,2	169,1
23 738	31 669	70 469	107 803	61 661	25,6	0,0	0,6	6,8	0,0	166,8
18 641	25 075	48 473	75 603	42 085	19,4	0,2	0,5	9,3	1,1	164,6
23 413	27 938	73 129	116 356	61 288	23,9	0,0	0,5	5,5	0,0	165,6
30 000	35 957	84 917	214 164	88 659	43,7	0,1	0,1	3,9	0,0	164,2
29 089	37 229	66 351	121 800	62 278	28,7	0,1	0,1	6,0	0,3	163,9
22 908	29 981	68 560	104 601	57 079	19,1	0,0	3,7	5,5	0,1	165,4
18 602	23 460	40 718	50 359	32 196	11,4	0,4	0,2	9,3	0,0	170,5
28 000	34 915	61 975	81 831	53 630	20,7	0,3	0,8	6,1	0,0	166,2
30 346	40 073	61 092	70 800	50 406	4,6	0,0	18,4	9,6	0,5	169,4
10 807	12 901	26 738	41 316	22 718	14,7	0,2	5,1	7,4	0,0	168,6
13 505	16 735	24 794	44 163	25 176	16,0	0,2	0,8	5,8	0,0	170,8
27 859	32 063	42 703	51 950	37 707	8,7	0,0	1,5	9,9	0,0	161,6
26 728	33 565	92 901	107 687	71 351	43,3	0,0	1,1	6,0	0,0	170,0
21 094	24 323	35 419	45 039	30 407	14,7	0,6	0,1	18,0	0,0	166,8
20 733	25 081	32 693	39 364	30 255	15,3	0,0	0,0	2,2	0,0	162,7
24 644	33 333	47 667	84 480	44 967	27,2	0,0	1,8	3,5	1,4	168,7
19 210	24 841	46 368	78 700	41 842	29,2	0,3	1,3	5,5	0,1	165,1
18 593	26 099	56 092	77 964	46 085	27,3	0,1	2,7	5,6	0,5	168,1
22 100	26 131	35 364	49 722	32 875	8,7	0,0	6,6	5,4	0,8	163,9
21 932	31 749	83 779	111 140	58 836	22,2	0,2	4,4	5,2	0,2	161,4
23 185	27 194	42 708	49 568	37 123	15,5	0,4	0,5	3,7	3,9	165,9
18 354	22 404	38 675	48 510	33 050	18,8	0,3	2,7	4,8	0,2	164,6
16 949	22 008	38 132	52 429	30 849	20,2	0,5	2,1	4,9	0,0	168,6
22 552	31 493	44 680	51 006	36 601	23,0	0,3	1,8	7,0	0,0	163,6
25 263	28 183	45 896	60 311	41 359	15,2	0,2	0,7	3,9	0,0	166,5
16 687	19 927	25 915	34 302	25 078	13,3	0,1	2,1	8,3	0,0	165,8
18 929	22 798	30 813	33 787	26 432	12,7	0,0	0,3	7,5	0,0	168,3
28 807	33 713	41 034	50 904	38 776	15,2	0,5	1,1	6,9	0,0	173,6
20 645	24 647	37 972	53 322	34 215	18,4	0,2	3,1	5,6	0,0	167,0
23 500	26 416	45 243	93 546	41 189	28,1	0,0	2,0	4,1	1,1	166,4
22 621	27 673	44 698	55 445	38 496	33,3	0,0	0,4	4,8	0,0	170,7
19 954	26 111	51 728	90 580	44 596	24,4	0,1	2,0	4,5	0,6	167,9
17 222	22 547	44 298	72 099	38 054	23,8	0,0	0,4	6,9	0,0	165,3

Výsledky ke dni 8. 6. 2010

Hrubá měsíční mzda a její složky, diference, placená doba podle podskupin zaměstnání KZAM-R

kraj: Vysočina

Podskupiny zaměstnání KZAM-R	Počet zaměstnanců přepočtený podle placených měsíců	Medián
		Kč/měs
2447 Tlumočníci a překladatelé	12	24 044
2451 Spisovatelé, autoři, kritikové, novináři, redaktoři	61	22 622
2470 Odborní administrativní pracovníci jinde neuvedení	77	26 899
3111 Technici ve fyzikálních a příbuzných oborech	12	31 243
3112 Stavební technici	378	29 152
3113 Elektrotechnici	650	39 577
3114 Elektronici a technici v radiokomunikacích a telekomunikacích	365	28 552
3115 Strojírenští technici	2 011	26 474
3116 Chemičtí technici	78	30 339
3118 Technici v kartografii, kresličí a zeměměřiči	387	28 251
3119 Ostatní techničtí pracovníci jinde neuvedení	1 367	27 433
3121 Poradci ve výpočetní technice	31	33 333
3122 Operátoři a obsluha výpočetní techniky	86	25 418
3123 Operátoři průmyslových robotů, nc strojů	70	25 573
3129 Ostatní technici ve výpočetní technice jinde neuvedení	11	66 861
3133 Obsluha vysílacího a telekomunikačního zařízení (vč. telegrafu)	21	20 159
3151 Kolaudační technici a technici protipožární ochrany	15	41 795
3152 Bezpečnostní technici a technici pro kontrolu zdravotní nezávadnosti a jakosti	386	28 011
3160 Technici železničního provozu	322	28 104
3211 Technici a laboranti v oblasti biologie a v příbuzných oborech	17	17 621
3212 Technici v agronomii, v lesnictví a v zemědělství	302	24 616
3228 Farmaceutičtí asistenti	30	22 631
3411 Zprostředkovatelé finančních transakcí, obchodu s cennými papíry, devizami	44	31 349
3412 Pojišťovací agenti	70	21 641
3415 Obchodní cestující, profesionální poradci v obchodě, obchodní zástupci	429	26 265
3416 Nákupčí	339	24 806
3419 Ostatní pracovníci - obchodní zprostředkovatelé jinde neuvedení	13	36 223
3421 Obchodní agenti	304	23 162
3422 Odbytoví a přepravní agenti	335	21 092
3429 Ostatní obchodní agenti a makléři jinde neuvedení	21	25 106
3431 Odborné sekretářky, sekretáři	140	19 660
3433 Pracovníci v oblasti účetnictví, fakturace, rozpočetnictví, kalkulace	912	20 228
3434 Pracovníci v oblasti statistiky a matematiky	37	18 985
3435 Pracovníci v oblasti práce a mezd (kromě účetních)	75	16 824
3436 Referenti osobních oddělení	69	23 411
3439 Ostatní odborní administrativní pracovníci jinde neuvedení	409	20 787
3471 Aranžéři, průmysloví a komerční návrháři, bytoví architekti	17	16 977
4112 Kancelářští a manipulační pracovníci a obsluha zařízení na zpracování textu	14	14 280
4113 Pracovníci přípravy dat výpočetní techniky	18	15 797
4115 Sekretářky, sekretáři	209	17 824
4121 Nižší účetní	125	18 187
4123 Nižší finanční, daňoví úředníci a úředníci v příbuzných oborech	22	22 876
4131 Úředníci ve skladech	835	18 415
4132 Úředníci ve výrobě (např. výrobní plánovači)	210	23 262

Hrubá měsíční mzda a její složky, diferenciacie, placená doba podle podskupin zaměstnání KZAM-R

kraj: Vysočina

Diferenciacie				Průměr	Vybrané složky hrubé měsíční mzdy					Placená doba
1. decil	1. kvartil	3. kvartil	9. decil		prémie a odměny	příplatky za přesčas	příplatky ostatní	náhrady	odměny za pohotovost	
Kč/měs	Kč/měs	Kč/měs	Kč/měs	Kč/měs	%	%	%	%	%	hod/měs
14 713	18 562	33 745	38 707	24 865	9,3	0,0	1,3	8,9	0,0	165,3
15 785	17 267	27 453	29 367	22 790	13,1	0,0	1,1	7,0	0,0	171,7
20 105	24 405	32 930	43 517	30 849	19,6	0,2	1,2	5,9	0,0	168,2
19 168	20 124	32 868	33 959	28 859	17,5	0,2	6,4	6,3	0,0	164,5
20 244	23 191	37 186	45 710	32 080	11,5	0,4	9,0	8,9	0,1	169,2
23 632	28 566	45 468	55 729	39 715	10,9	1,2	7,7	5,3	1,1	164,7
21 867	24 918	33 311	39 122	30 181	12,8	2,9	3,4	6,6	0,5	168,0
17 201	21 048	33 988	42 944	28 692	15,6	0,5	3,9	5,8	0,3	165,9
15 838	22 902	39 343	47 067	31 604	12,3	0,4	7,4	6,5	2,3	163,8
18 344	23 091	35 722	45 570	30 737	13,2	0,5	2,0	6,3	0,0	164,0
16 710	21 314	35 065	41 554	29 056	18,3	0,9	3,1	6,5	0,3	168,6
23 650	25 174	51 721	55 859	38 813	36,3	0,0	0,3	3,0	0,2	167,6
19 056	20 656	30 968	35 555	26 332	14,2	0,0	7,2	5,4	0,7	165,9
15 658	21 881	29 060	31 588	25 089	17,4	0,7	4,2	7,2	0,0	171,5
21 980	22 817	88 133	91 593	62 456	30,8	0,6	3,2	4,1	2,5	173,7
14 100	15 247	25 617	65 589	28 624	17,7	0,0	0,3	4,4	1,4	168,8
27 546	37 498	42 351	43 768	39 478	9,6	0,3	15,2	5,1	0,0	160,6
17 346	21 983	32 379	42 718	30 367	19,1	0,6	4,1	5,8	0,4	164,4
25 908	26 779	30 593	32 720	28 829	4,0	1,1	11,7	7,8	0,8	161,3
15 155	15 350	18 591	24 927	18 264	11,3	1,3	3,4	6,6	0,0	178,4
16 298	19 558	31 674	34 321	25 508	14,8	0,1	1,1	15,4	0,1	169,9
16 846	17 561	24 975	25 910	22 043	18,5	0,3	1,2	7,3	0,0	172,6
20 759	27 400	36 584	41 606	32 449	22,1	0,0	0,0	5,2	0,0	170,8
18 320	19 821	31 030	41 078	28 251	10,8	0,0	0,5	6,7	0,0	169,9
15 970	20 816	35 159	45 757	29 325	25,3	0,0	2,2	6,5	0,0	168,5
16 216	18 805	36 168	49 244	30 348	17,6	0,1	2,9	5,7	0,0	165,8
24 473	30 708	48 825	59 278	39 451	12,7	0,0	0,0	6,8	0,0	169,0
15 582	18 653	30 543	39 975	27 521	17,3	0,1	0,6	6,0	0,0	165,0
14 468	16 575	26 339	35 052	23 104	21,6	0,2	2,1	7,4	0,0	166,5
19 099	20 579	39 999	50 536	30 416	26,6	0,0	1,4	6,3	0,0	169,6
14 718	16 939	23 321	31 419	23 005	13,1	0,1	4,3	6,7	0,0	165,6
14 578	16 782	25 785	33 579	22 571	15,9	0,1	1,6	5,8	0,1	167,2
13 505	14 540	23 636	28 593	20 500	12,1	0,0	0,5	13,4	0,0	159,8
13 676	14 588	27 855	34 895	22 863	16,7	0,2	1,6	8,2	0,0	163,4
16 363	19 354	30 803	48 288	29 700	21,0	0,0	1,0	5,4	0,0	163,9
14 396	16 751	26 408	34 036	22 728	10,6	0,1	3,9	6,3	0,0	167,7
12 892	13 905	17 500	31 152	18 150	24,0	0,6	0,2	5,0	0,0	166,2
11 559	12 508	15 884	25 074	15 933	6,6	0,0	4,9	5,4	0,0	167,8
11 251	14 084	19 443	33 148	17 596	8,1	0,0	2,0	6,1	0,0	169,8
13 980	15 620	20 893	25 348	19 927	19,6	0,1	2,8	5,9	0,0	168,2
13 534	15 840	21 734	27 824	19 327	14,2	0,0	1,7	5,6	0,0	168,8
13 023	16 178	37 252	41 741	26 085	20,7	0,0	0,0	5,2	0,0	170,2
13 051	15 008	23 886	28 731	19 885	13,9	0,7	3,6	6,8	0,1	168,4
13 621	15 472	32 785	40 193	25 051	22,6	0,2	3,8	5,5	0,0	166,0

Výsledky ke dni 8. 6. 2010

Hrubá měsíční mzda a její složky, diference, placená doba podle podskupin zaměstnání KZAM-R

kraj: Vysočina

Podskupiny zaměstnání KZAM-R	Počet zaměstnanců přepočtený podle placených měsíců	Medián
		Kč/měs
4133 Úředníci v dopravě a v přepravě (dispečeri, kontrolori apod.)	82	24 556
4141 Řadoví knihovníci, archiváři, evidenční pracovníci	11	13 156
4190 Ostatní nižší úředníci jinde neuvedení	43	20 942
4211 Pokladníci (v bankách, pojišťovnách, spořitelnách, na poště)	114	21 745
4212 Úředníci na přepážkách a směnárnicích	410	19 995
4213 Pokladníci v obchodě, společném stravování apod.	369	14 111
4214 Prodavači vstupenek, jízdenek apod.	69	20 937
4215 Bookmakeři, krupiéři a úředníci sázkových kanceláří	67	14 066
4222 Recepční	32	14 847
5121 Pracovníci dohlížející nad obsluhujícím personálem, hospodyně	41	19 210
5122 Kuchaři	333	12 571
5123 Číšníci, servírky	34	15 429
5149 Ostatní pracovníci zajišťující osobní služby jinde neuvedení	11	14 740
5161 Hasiči, požárníci	114	29 278
5169 Ostatní pracovníci ochrany a ostrahy jinde neuvedení	297	13 687
5211 Prodavači v obchodech	2 030	12 667
6111 Pěstitelé polních plodin	66	13 166
6121 Chovatelé hospodářských zvířat (kromě drůbeže a včel)	358	17 936
6141 Dělníci pro pěstění a ošetřování lesa	13	12 282
7113 Horníci pro dobývání nerudných surovin a kamenolamači	18	17 558
7121 Zedníci pracující s tradičními materiály (bambus, hlína atd.)	43	18 414
7122 Zedníci, kameníci, omítkáři	294	17 991
7123 Betonáři, dělníci specializovaní na pokládání betonových povrchů	13	22 655
7124 Tesaři a truhláři	83	19 357
7125 Stavební montážníci	23	21 522
7129 Ostatní stavební dělníci hlavní stavební výroby a pracovníci v ostatních oborech	94	19 635
7136 Instalatéři, potrubáři, stavební zámečníci, klempíři	322	21 620
7137 Stavební a provozní elektrikáři	260	21 611
7141 Malíři a tapetáři	17	18 075
7142 Lakýrníci a pracovníci v příbuzných oborech	89	18 359
7212 Svářeči, řezači plamenem a páječi	663	22 038
7213 Výrobci a opraváři výrobků a dílů z plechů	143	20 169
7214 Montéři kovových konstrukcí	78	16 566
7221 Kováři, obsluha kováčích lisů, obsluha bucharů	316	22 327
7222 Nástrojaři, kovomodeláři, kovodělníci, zámečníci	2 717	22 186
7223 Seřizovači a obsluha obráběcích strojů (kromě automatických a poloautomatických)	2 782	24 661
7224 Brusiči, leštiči a ostříči nástrojů	200	18 207
7231 Mechanici a opraváři motorových vozidel	256	18 763
7234 Mechanici a opraváři kolejových vozidel	91	23 080
7235 Mechanici a opraváři obráběcích, zemědělských strojů a průmyslového zařízení	1 166	16 475
7239 Ostatní mechanici a opraváři strojů a zařízení bez elektro jinde neuvedení	418	25 498
7241 Elektromechanici, opraváři a seřizovači různých typů elektrických zařízení	1 280	18 662
7242 Mechanici, opraváři a seřizovači elektrických částí aut, letadel, lodí	32	19 611
7243 Mechanici, seřizovači, opraváři elektronických zařízení	346	24 945

Hrubá měsíční mzda a její složky, diferenciace, placená doba podle podskupin zaměstnání KZAM-R

kraj: Vysočina

Diferenciace				Průměr	Vybrané složky hrubé měsíční mzdy					Placená doba
1. decil	1. kvartil	3. kvartil	9. decil		prémie a odměny	příplatky za přesčas	příplatky ostatní	náhrady	odměny za pohotovost	
Kč/měs	Kč/měs	Kč/měs	Kč/měs	Kč/měs	%	%	%	%	%	hod/měs
16 130	19 234	27 372	31 785	24 202	21,7	0,1	4,3	5,6	0,2	167,3
11 885	12 908	22 138	28 622	17 334	12,3	0,0	0,9	4,4	0,0	165,1
15 044	18 262	27 886	55 297	31 751	28,4	0,0	0,3	4,1	0,0	167,7
15 556	18 923	24 821	30 814	23 228	20,0	0,1	2,4	4,8	0,0	169,2
17 503	18 779	22 275	27 940	21 891	8,5	0,0	1,4	7,2	0,0	161,7
11 308	12 705	15 401	17 294	14 421	3,3	0,2	6,9	7,4	0,0	170,7
18 851	19 754	23 016	24 518	21 281	3,3	0,3	9,0	11,6	0,0	161,5
10 673	11 935	16 667	19 654	14 656	25,3	0,1	6,6	5,2	0,0	164,2
12 524	13 815	17 000	17 543	15 112	8,4	0,6	5,6	5,9	0,0	170,7
13 231	16 264	24 943	28 093	20 412	9,3	0,3	2,5	7,3	0,2	167,5
10 087	11 014	15 123	17 520	13 598	11,9	0,3	3,9	6,6	0,0	168,2
11 455	13 423	17 464	18 315	15 352	10,1	0,4	3,2	8,2	0,0	172,3
10 265	14 229	15 772	16 832	14 689	21,1	0,4	5,3	4,7	0,0	168,3
17 129	18 994	31 817	34 765	26 520	10,0	0,2	20,1	5,5	0,0	162,9
9 931	12 079	15 182	17 860	13 929	7,9	1,1	10,3	6,4	0,2	169,5
9 918	11 021	14 833	18 553	13 521	8,5	0,2	5,6	7,2	0,0	170,6
10 221	10 972	16 855	19 247	14 128	24,1	0,1	1,7	9,0	0,0	169,0
13 943	15 661	20 853	24 338	18 557	17,2	1,4	9,3	8,5	0,0	178,2
9 703	11 348	14 597	15 323	12 720	0,6	0,3	1,1	15,9	0,0	170,8
5 763	16 243	18 664	22 581	16 571	20,8	0,2	3,4	6,3	0,0	170,0
14 626	16 332	21 397	24 793	19 111	11,3	0,9	1,6	11,3	0,0	173,3
14 120	15 591	20 914	24 537	18 625	10,5	1,5	1,7	11,0	0,0	177,6
19 612	21 332	29 115	29 651	24 279	12,0	2,4	1,1	6,8	0,0	186,7
14 817	16 427	21 690	24 171	19 878	5,8	1,6	1,3	13,9	0,0	178,2
16 050	16 859	23 387	27 755	21 206	9,1	1,9	0,6	11,0	0,0	181,1
16 989	18 213	21 828	24 587	20 679	12,1	4,2	2,7	14,5	0,6	174,3
16 253	18 151	26 365	30 173	22 652	10,4	0,7	2,3	6,8	3,3	169,7
16 144	18 563	24 677	28 284	21 954	8,8	4,4	5,6	7,5	0,3	172,1
14 033	15 656	18 966	23 520	18 438	19,3	1,3	4,0	8,5	0,0	176,7
14 919	16 055	22 032	24 356	19 139	9,6	1,2	11,6	6,9	0,0	171,6
16 387	18 891	26 876	29 741	22 840	9,5	2,2	10,3	6,0	0,0	175,1
12 733	14 841	24 465	27 107	20 014	20,8	0,8	5,7	4,7	0,0	170,3
13 272	14 337	19 826	24 774	17 735	3,0	0,6	0,9	6,7	0,8	172,5
16 936	19 009	25 305	28 120	22 380	3,8	2,6	24,9	5,1	0,0	170,3
14 093	17 375	25 888	28 156	21 835	13,0	1,6	8,2	6,7	0,2	169,3
14 435	17 811	29 167	33 675	24 127	12,2	1,4	7,5	6,7	0,0	167,8
12 680	14 456	24 984	36 487	21 027	17,9	1,6	7,1	5,8	0,1	170,6
14 827	16 859	21 547	25 285	19 544	19,5	1,0	2,2	5,1	1,0	172,9
16 734	18 710	26 211	27 982	22 490	12,3	1,1	8,3	7,2	0,4	168,1
12 872	13 576	25 042	32 267	19 685	17,7	0,9	5,5	7,7	0,2	166,1
14 281	18 108	29 890	32 756	24 322	14,2	1,7	5,6	5,4	0,0	170,3
12 194	14 097	25 454	38 315	21 413	13,5	0,9	7,0	5,3	1,1	168,9
15 613	18 361	23 518	24 501	20 540	20,7	0,9	4,1	5,8	0,2	171,5
17 502	20 213	30 578	34 794	25 633	9,8	2,3	12,5	8,1	0,1	168,7

Výsledky ke dni 8. 6. 2010

Hrubá měsíční mzda a její složky, diference, placená doba podle podskupin zaměstnání KZAM-R

kraj: Vysočina

Podskupiny zaměstnání KZAM-R	Počet zaměstnanců přepočtený podle placených měsíců	Medián
		Kč/měs
7244 Telefonní a telegrafní mechanici, montéři a opraváři	12	19 080
7246 Montéři a opraváři silnoproudých elektrických vedení	133	25 086
7247 Montéři a opraváři slaboproudých elektrických vedení	37	27 030
7311 Výrobci, mechanici a opraváři přesných přístrojů a zařízení	89	22 166
7341 Tiskaři, sazeči (kromě obsluhy tiskárenských strojů)	11	19 965
7411 Zpracovatelé masa, ryb vč. uzenářů a konzervovačů masa a ryb	680	17 118
7412 Zpracovatelé pekárenských a cukrářských výrobků	171	13 080
7413 Výrobci a zpracovatelé mlékařských výrobků	165	14 637
7419 Ostatní zpracovatelé - výrobci potravinářských výrobků jinde neuvedení	523	17 957
7421 Impregnační a úpraváři dřeva	97	19 265
7422 Umělečtí truhláři, řezbáři, výrobci a opraváři výrobků ze dřeva vč. opravářů	363	16 859
7432 Přadláci, ruční tkalci, pletaři a jiní výrobci ručně vyráběných tkanin	53	13 312
7433 Dámští a pánské krejčí a kloboučníci včetně opravářů oděvů	354	13 621
7435 Modeláři a střihači textilu, kůží a podobných materiálů	92	13 133
7436 Švadleny, vyšíváči a pracovníci v příbuzných oborech	333	12 518
7439 Ostatní dělníci při výrobě textilu, oděvů a výrobků z kůží, kožešin	78	14 164
8122 Obsluha zařízení ve slévárnách (taviči, slévači)	213	17 670
8123 Obsluha zařízení na tepelné zpracování kovů	148	20 603
8141 Obsluha pily a jiného zařízení na zpracování dřeva	274	21 987
8143 Obsluha zařízení na výrobu papíru, kartonu a lepenky	38	17 338
8149 Obsluha ostatních zařízení na zpracování dřeva a v papírnách jinde neuvedená	599	17 832
8159 Obsluha ostatních zařízení při chemické výrobě jinde neuvedená	69	16 953
8161 Obsluha zařízení při výrobě a rozvodu elektřiny	111	33 816
8162 Obsluha parních turbín, ohřivačů a motorů	133	19 517
8163 Obsluha zařízení při úpravě, čištění a rozvodu vody	142	18 782
8171 Obsluha automatických nebo poloautomatických montážních linek	409	25 404
8172 Obsluha průmyslových robotů	340	17 389
8211 Obsluha automatických nebo poloautomatických obráběcích strojů (kromě 722)	425	18 203
8212 Obsluha strojů na výrobu maltovin, vápna, cementu, prefabrikátů	32	25 188
8223 Obsluha strojů při konečné úpravě a nanášení ochranných povlaků	170	16 694
8232 Obsluha strojů na výrobu plastových výrobků (vč. laminování)	641	17 539
8254 Obsluha kopírovacích strojů	12	13 919
8262 Obsluha tkacích a pletacích strojů	76	15 968
8264 Obsluha strojů na bělení, barvení, čištění, praní, žehlení textilu	50	15 187
8272 Obsluha strojů na výrobu mlékařských výrobků	152	16 828
8273 Obsluha strojů na mletí zrn a koření	19	19 029
8274 Obsluha strojů na zpracování mouky, výrobu pečiva, čokolády a cukrovinek	191	15 851
8281 Montážní dělníci montující mechanická zařízení (stroje, vozidla)	1 239	19 015
8282 Montážní dělníci montující elektrická zařízení	128	14 614
8283 Montážní dělníci montující elektronická zařízení	56	14 569
8290 Obsluha jiných stacionárních zařízení a ostatní montážní dělníci	755	18 322
8311 Strojvedoucí	194	31 206
8313 Dělníci zabezpečující sestavování vlaků (brzdaři, výhybkáři)	178	22 020
8321 Řidiči osobních a malých dodávkových automobilů, taxikáři	46	17 874

Hrubá měsíční mzda a její složky, diference, placená doba podle podskupin zaměstnání KZAM-R

kraj: Vysočina

Diference				Průměr	Vybrané složky hrubé měsíční mzdy					Placená doba
1. decil	1. kvartil	3. kvartil	9. decil		prémie a odměny	příplatky za přesčas	příplatky ostatní	náhrady	odměny za pohotovost	
Kč/měs	Kč/měs	Kč/měs	Kč/měs	Kč/měs	%	%	%	%	%	hod/měs
16 953	17 757	26 025	26 560	21 621	11,4	0,1	0,7	5,4	0,1	160,8
19 778	22 482	30 528	34 332	26 079	12,4	0,6	2,0	5,2	3,9	166,1
18 925	22 339	30 200	94 828	36 461	38,3	0,2	0,7	3,1	1,6	168,9
15 785	18 175	33 117	38 109	25 367	35,8	0,6	4,0	4,7	0,1	168,2
12 701	14 506	22 093	24 706	18 678	37,4	0,1	1,3	4,1	0,0	163,9
10 686	14 509	20 179	23 899	17 454	14,2	1,6	4,4	10,6	0,1	178,6
10 747	11 886	14 744	17 025	13 507	14,2	1,3	8,3	8,4	0,0	169,7
13 011	14 375	15 500	16 943	15 008	19,4	0,4	5,1	9,4	0,0	171,3
13 502	15 152	19 555	21 076	17 604	7,7	1,4	3,9	9,5	0,0	176,0
16 261	17 139	21 997	25 521	20 243	4,4	0,6	19,1	9,6	0,1	168,8
12 908	14 654	19 084	21 722	17 085	20,2	0,6	4,9	8,6	0,1	165,4
12 065	12 786	15 826	18 895	14 669	17,3	0,7	9,2	3,8	0,0	162,6
11 003	12 205	14 666	15 825	13 746	17,4	0,0	9,2	9,6	0,0	164,1
11 904	12 569	13 826	15 062	13 293	9,3	0,2	4,6	9,3	0,0	163,6
9 745	11 563	13 323	14 275	12 333	26,7	0,5	0,7	11,6	0,0	167,2
9 593	12 396	15 013	15 958	13 541	11,3	0,1	8,1	9,2	0,0	161,9
13 726	15 321	20 396	23 447	18 144	13,0	1,0	8,3	6,5	0,0	161,8
16 174	18 023	25 414	28 676	21 510	10,2	1,7	16,4	6,1	0,1	168,8
17 296	19 492	25 468	29 927	23 071	19,6	1,6	9,8	6,4	0,0	170,4
10 642	13 059	19 487	20 553	16 306	28,8	1,4	10,8	8,3	0,0	167,1
14 215	16 045	19 611	21 499	17 873	25,0	0,2	10,2	9,5	0,0	165,9
12 150	14 665	19 294	21 693	16 944	18,1	0,5	6,8	8,9	0,0	166,3
20 272	29 918	37 745	39 923	32 565	11,1	1,0	16,3	5,9	0,0	162,7
14 257	17 598	22 569	25 613	19 520	11,7	2,2	17,9	4,3	0,8	176,7
10 819	15 497	20 632	32 107	19 155	12,6	1,5	9,6	5,6	1,4	171,4
13 023	16 580	27 608	29 967	23 108	12,7	0,9	11,0	5,9	0,0	164,7
15 455	16 235	18 303	19 473	17 424	7,4	1,5	10,2	4,6	0,0	173,7
13 062	15 566	21 066	25 334	18 782	21,3	1,2	9,5	4,4	0,0	165,3
20 769	22 893	30 086	32 089	26 495	14,9	0,1	3,4	8,6	0,0	170,4
12 842	14 372	19 400	25 358	17 545	15,4	0,7	9,5	4,6	0,0	164,8
10 244	13 163	20 791	24 338	17 401	17,9	2,2	15,0	4,8	0,0	175,0
11 380	11 654	16 790	18 794	14 460	5,6	0,1	0,0	12,1	0,0	164,8
13 866	15 364	17 736	20 476	16 681	19,5	0,6	7,6	8,4	0,0	162,8
11 513	13 799	16 945	18 677	15 196	6,6	0,0	8,6	8,0	0,0	162,9
12 103	14 130	20 039	24 274	17 601	9,0	2,5	10,8	8,9	0,0	178,3
13 205	14 842	20 926	23 105	18 235	22,1	0,5	4,3	10,4	0,1	171,6
12 320	13 083	18 190	20 504	16 028	17,1	1,9	8,3	6,8	0,0	176,8
13 198	15 887	21 438	24 684	18 974	5,0	1,5	2,8	5,3	0,0	167,0
9 993	11 234	20 709	23 578	16 084	15,1	1,3	5,7	5,6	0,0	173,3
11 184	12 729	16 604	17 634	14 593	19,5	1,9	17,6	5,2	0,0	171,9
12 561	15 322	22 072	26 093	18 982	12,5	2,6	10,1	7,1	0,0	175,1
26 626	30 061	32 793	34 339	30 669	3,6	1,9	13,8	9,9	0,1	164,8
19 924	21 263	22 955	23 959	21 800	2,9	0,5	11,8	8,6	0,0	157,7
13 948	15 494	19 764	21 674	17 453	11,2	1,6	3,8	10,0	2,0	169,0

Výsledky ke dni 8. 6. 2010

**Hrubá měsíční mzda a její složky, diference, placená doba
podle podskupin zaměstnání KZAM-R**

kraj: Vysočina

Podskupiny zaměstnání KZAM-R	Počet zaměstnanců přepočtený podle placených měsíců	Medián
		Kč/měs
8323 Řidiči autobusů, trolejbusů a tramvají	282	18 297
8324 Řidiči nákladních automobilů a tahačů	950	19 810
8326 Řidiči speciálních vozidel	68	25 076
8331 Obsluha zemědělských a lesních strojů	242	15 124
8332 Obsluha zemních a příbuzných strojů	114	21 697
8333 Obsluha jeřábů, zdvihacích a podobných manipulačních zařízení	330	15 794
8334 Obsluha vysokozdvížných a ostatních motorových vozíků	597	17 617
9132 Pomocníci a uklízeči v kancelářích, hotelích, nemocnicích a jiných zařízeních	429	10 612
9141 Domovníci, správci domu	12	15 352
9152 Vrátní, hlídači, uváděči a šatnářky	121	12 105
9162 Metaři, čističi záchodků, žump, kanálů a podobných zařízení	12	17 265
9211 Pomocní a nekvalifikovaní dělníci v zemědělství	30	16 528
9313 Pomocní a nekvalifikovaní dělníci na stavbách budov	43	17 750
9321 Pomocní a nekvalifikovaní montážní a manipulační dělníci	852	16 499
9322 Ruční baliči a pytlavači	142	13 479
9323 Dělníci nádvorní skupiny (pomocní montéři)	43	13 167
9333 Vazači a nosiči břemen, přístavní dělníci (dokaři)	88	15 365
9339 Pomocní a nekvalifikovaní pracovníci v dopravě, ve skladech, v telekomunikacích	484	15 223

Hrubá měsíční mzda a její složky, diference, placená doba
podle podskupin zaměstnání KZAM-R

kraj: Vysočina

Diference				Průměr	Vybrané složky hrubé měsíční mzdy					Placená doba
1. decil	1. kvartil	3. kvartil	9. decil		prémie a odměny	příplatky za přesčas	příplatky ostatní	náhrady	odměny za pohotovost	
Kč/měs	Kč/měs	Kč/měs	Kč/měs	Kč/měs	%	%	%	%	%	hod/měs
16 786	17 357	20 071	21 930	18 953	18,5	1,2	16,1	5,9	5,6	178,1
15 418	17 358	22 164	24 790	19 969	23,0	2,0	4,6	8,6	0,2	180,7
17 850	19 703	27 742	31 258	24 363	13,7	5,2	11,7	7,4	0,3	199,3
12 148	13 568	18 027	20 245	15 997	18,1	1,3	3,6	12,7	0,2	175,0
17 086	19 357	24 450	28 351	22 418	13,0	2,0	4,7	14,2	0,0	173,7
11 204	12 603	19 278	23 833	16 398	11,3	0,7	7,0	8,4	0,0	165,9
13 311	15 919	20 263	23 497	18 119	15,4	1,0	6,1	6,4	0,0	168,2
8 495	9 338	12 261	13 991	11 030	10,4	0,2	3,2	6,0	0,0	167,9
13 653	14 804	16 086	16 900	15 329	11,3	0,2	1,9	5,6	0,0	164,5
9 254	10 582	14 930	23 913	13 640	10,0	0,7	11,4	5,1	0,0	166,1
14 868	16 376	17 849	18 683	16 999	19,6	1,9	0,9	4,8	1,9	158,5
12 032	13 450	23 449	25 297	18 232	21,4	3,1	4,9	7,9	0,4	185,1
12 899	15 392	19 772	23 474	17 834	10,5	1,2	2,3	14,3	0,0	177,0
12 275	14 034	18 550	21 390	16 619	13,6	0,6	10,9	6,2	0,0	164,4
11 547	12 509	18 062	24 582	15 807	17,2	1,1	5,3	8,2	0,0	166,1
10 680	12 241	17 024	19 504	14 443	8,7	0,3	4,3	9,1	0,0	167,7
10 981	11 497	27 684	29 904	18 687	12,4	1,2	6,6	7,6	0,0	166,5
10 983	13 063	17 069	20 927	15 519	13,3	0,6	2,8	6,6	0,4	165,7

Výsledky ke dni 8. 6. 2010

**Průměrná měsíční odpracovaná a neodpracovaná doba zaměstnanců
podle podskupin zaměstnání KZAM-R**

kraj: Vysočina

Podskupiny zaměstnání KZAM-R	Počet zaměstnanců přečtený podle eviden. měsíců	Odpracovaná doba		Neodpracovaná doba		
		celkem	z toho přesčas	celkem	z toho	
					nemoc	dovolená
		hod/měs	hod/měs	hod/měs	hod/měs	hod/měs
1210 Ředitelé a prezidenti velkých organizací, podniků	124	157,2	0,1	9,9	0,0	8,3
1221 Ved. pracovníci v zemědělství, lesnictví, rybář. a mysliv.	56	161,2	0,6	8,2	0,0	7,2
1222 Vedoucí pracovníci v průmyslu (ve výrobě)	693	154,4	0,7	12,8	1,8	7,3
1223 Vedoucí pracovníci ve stavebnictví a zeměměřičtví	120	154,3	0,3	15,1	1,7	10,9
1224 Vedoucí pracovníci ve velkoobchodě a v maloobchodě	284	153,2	1,3	18,6	2,8	14,1
1225 Vedoucí pracovníci v restauracích a hotelích	11	161,3	2,4	10,7	0,0	8,3
1226 Ved. pracovníci v dopr., skladování, telekom. a na pošt. úř.	205	146,1	0,3	15,1	2,9	9,4
1227 Ved. prac. v organ.zaměřených na poskytování obch.služ.	65	156,1	0,0	12,6	1,3	7,9
1229 Ved. pracovních dílčích celků jinde neuved. (kult.,zdrav.)	37	155,6	0,6	10,4	0,5	5,9
1231 Vedoucí pracovníci finančních a hospodářských útvarů	173	153,3	0,6	12,6	0,8	7,7
1232 Ved. prac. personálních útvarů a útvarů průmysl. vztahů	45	156,6	0,0	12,5	0,6	7,7
1233 Vedoucí pracovníci odbytových útvarů (vč. průzkumu trhu)	178	153,7	0,4	13,1	0,5	8,4
1234 Ved. prac. reklamních útvarů a útvarů pro styk s veřejností	17	144,9	2,2	19,7	0,5	13,4
1235 Vedoucí pracovníci zásobovacích útvarů	66	150,9	1,0	14,7	3,2	7,3
1236 Vedoucí pracovníci výpočetních útvarů	30	152,5	1,0	11,6	0,0	6,8
1237 Vedoucí pracovníci výzkumných a vývojových útvarů	48	153,8	0,5	10,1	0,9	6,9
1239 Vedoucí pracovníci ostatních útvarů jinde neuvedení	148	152,3	0,3	13,2	1,2	7,7
1311 Vedoucí, ředitelé v zemědělství, lesnictví, rybářství	37	155,6	1,2	14,8	0,0	12,8
1312 Vedoucí, ředitelé v průmyslu (ve výrobě)	97	156,3	1,7	9,8	0,4	6,9
1313 Vedoucí, ředitelé ve stavebnictví a zeměměřičtví	17	155,6	0,0	13,9	0,0	11,2
1314 Vedoucí, ředitelé ve velkoobchodu a maloobchodu	490	152,5	1,2	16,1	1,6	11,2
1315 Vedoucí, ředitelé v restauracích a hotelích	31	154,9	1,6	15,9	3,5	9,8
1316 Vedoucí v dopravě, sklad., telekomun. a na pošt. úřadech	56	143,1	0,3	18,4	1,1	13,3
1317 Ved., ředitelé v podnicích poskytujících obchodní služby	63	154,0	0,0	16,0	1,4	10,6
2114 Geologové, geofyzici, geodeti, hydrologové apod.	14	143,1	0,9	23,8	6,3	14,2
2119 Ostatní vědci a odborníci v příbuz. oborech jinde neuved.	15	149,2	0,1	13,4	7,9	1,5
2131 Projektanti a analytici výpočetních systémů	28	161,0	0,0	7,7	1,1	5,6
2132 Programátoři	297	149,2	1,0	15,9	2,3	7,2
2139 Ostatní odborníci zabývající se výp. tech. jinde neuvedení	111	155,4	1,1	12,7	1,7	9,0
2142 Projektanti staveb a areálů, stavební inženýři	79	152,0	0,3	11,9	2,7	7,8
2143 Projektanti elektrotechnických zařízení, elektroinženýři	307	151,6	0,9	9,8	0,7	7,4
2144 Projektanti elektronických syst. a telekomunikačních sítí	39	155,7	3,1	10,2	2,3	5,8
2145 Projektanti a konstruktéři strojních zařiz., strojní inženýři	418	152,5	2,3	12,1	0,9	4,0
2146 Chemičtí inženýři, technologové	17	158,3	3,2	10,2	1,8	6,0
2147 Důlní a hutní inženýři, technologové, metalurgové	14	153,0	1,4	10,6	0,0	8,6
2149 Ostatní architekti, projektanti, konstrukt.a techn.inženýři	92	156,7	1,6	9,8	2,2	5,3
2211 Bakteriologové, biologové, ekologové, zoologové	23	148,5	0,4	17,3	2,7	11,3
2213 Agronomové, šlechtitelé a odborníci v příbuzných oborech	37	156,0	0,0	12,4	1,3	8,1
2224 Farmaceuti, magistři v lékárně, lékárníci	37	155,5	2,9	18,1	5,1	11,3
2411 Odborní pracov. na úseku účetnictví, financí, daní, apod.	164	154,3	1,1	12,6	1,9	6,9
2412 Odbor. pracovníci na úseku zaměstnaneckých, pers. věcí	50	156,7	0,3	9,7	0,9	5,9
2413 Odborní pracovníci v bankovníctví a pojišťovnictví	417	155,0	0,6	15,7	2,9	9,7
2419 Ostatní odborní pracovníci v oblasti podnikání	125	156,0	0,7	11,9	2,2	6,8
2441 Ekonomové - vědecktí pracovníci, specialisté, experti	126	151,3	0,3	13,9	1,6	8,2

Výsledky ke dni 8. 6. 2010

**Průměrná měsíční odpracovaná a neodpracovaná doba zaměstnanců
podle podskupin zaměstnání KZAM-R**

kraj: Vysočina

Podskupiny zaměstnání KZAM-R	Počet zaměstnanců přečtený podle eviden. měsíců	Odpracovaná doba		Neodpracovaná doba		
		celkem	z toho přesčas	celkem	z toho	
					nemoc	dovolená
		hod/měs	hod/měs	hod/měs	hod/měs	hod/měs
2447 Tlumočníci a překladatelé	12	141,8	0,1	23,5	2,2	7,8
2451 Spisovatelé, autoři, kritikové, novináři, redaktoři	62	152,7	0,0	19,1	4,8	11,5
2470 Odborní administrativní pracovníci jinde neuvedení	79	153,1	1,6	15,1	3,7	8,6
3111 Technici ve fyzikálních a příbuzných oborech	12	153,4	1,0	11,1	0,0	7,4
3112 Stavební technici	384	153,5	1,0	15,7	2,1	10,2
3113 Elektrotechnici	657	153,5	3,8	11,2	1,6	7,5
3114 Elektronici a technici v radiokomunikacích a telekomunik.	368	155,2	6,9	12,7	1,1	9,0
3115 Strojírenští technici	2 041	152,7	3,0	13,1	2,1	4,9
3116 Chemičtí technici	79	151,8	2,3	12,0	1,4	8,2
3118 Technici v kartografii, kresličí a zeměměřiči	391	152,5	1,3	11,5	1,4	8,2
3119 Ostatní techničtí pracovníci jinde neuvedení	1 383	155,3	4,3	13,3	1,8	8,0
3121 Poradci ve výpočetní technice	32	158,0	0,2	9,6	2,7	4,8
3122 Operátoři a obsluha výpočetní techniky	87	154,2	0,2	11,7	1,2	7,6
3123 Operátoři průmyslových robotů, nc strojů	73	149,1	4,2	22,2	5,9	7,2
3129 Ostatní technici ve výpočetní technice jinde neuvedení	11	164,6	8,3	9,1	0,0	8,6
3133 Obsluha vysílačů a telekomunikačního zařízení	21	156,1	0,1	12,7	3,9	5,8
3151 Kolaudační technici a technici protipožární ochrany	16	142,6	1,0	17,6	10,3	6,8
3152 Bezpečnostní tech.a tech. pro kontrolu zdravotní nezávad.	391	152,4	2,3	12,0	1,7	6,7
3160 Technici železničního provozu	326	146,8	4,8	14,6	2,0	6,0
3211 Technici a laboranti v oblasti biologie a v příbuz. oborech	17	163,5	9,5	14,8	2,0	5,9
3212 Technici v agronomii, v lesnictví a v zemědělství	305	157,3	0,5	12,6	1,8	8,3
3228 Farmaceutičtí asistenti	30	157,3	1,8	15,3	0,0	12,9
3411 Zprostředkovatelé finanč. transakcí, obchodu s cen. papíry	44	156,9	0,0	13,9	0,4	10,3
3412 Pojišťovací agenti	73	149,2	0,0	20,7	7,1	8,5
3415 Obchodní cestující, prof. poradci v obchodě, obch.zástupci	439	153,7	0,1	14,8	3,4	8,9
3416 Nákupčí	343	152,7	0,6	13,0	1,9	6,8
3419 Ostatní pracovníci - obchodní zprostředkovatelé jinde n.	13	152,3	0,0	16,7	6,4	7,2
3421 Obchodní agenti	309	152,4	0,4	12,6	2,1	7,7
3422 Odbytoví a přepravní agenti	339	149,9	1,3	16,5	1,8	7,7
3429 Ostatní obchodní agenti a makléři jinde neuvedení	21	157,7	0,0	11,9	1,0	7,6
3431 Odborné sekretářky, sekretáři	143	150,9	0,2	14,7	2,9	8,9
3433 Prac. v oblasti účetnictví, fakturace, rozpočet., kalkulace	925	154,8	0,7	12,5	2,2	6,7
3434 Pracovníci v oblasti statistiky a matematiky	37	130,7	0,0	29,1	0,1	4,2
3435 Pracovníci v oblasti práce a mezd (kromě účetních)	78	137,7	1,2	25,6	6,2	3,0
3436 Referenti osobních oddělení	69	151,1	0,4	12,9	0,4	7,2
3439 Ostatní odborní administrativní pracovníci jinde neuvedení	417	153,6	0,5	14,1	2,6	7,1
3471 Aranžéři, průmysloví a komerční návrháři, bytové architekti	18	143,1	3,6	22,7	11,2	6,7
4112 Kancelářští pracovníci a obsluha zařiz. na zpracování textu	14	150,9	0,1	16,9	4,2	7,2
4113 Pracovníci přípravy dat výpočetní techniky	19	150,0	0,0	19,8	8,1	10,4
4115 Sekretářky, sekretáři	215	152,9	0,2	15,3	4,3	6,5
4121 Nižší účetní	127	156,4	0,1	12,4	2,5	7,4
4123 Nižší finanční, daňoví úředníci a úředníci v příb. oborech	24	149,1	0,0	21,1	8,6	5,1
4131 Úředníci ve skladech	854	153,1	3,3	15,2	3,6	8,1
4132 Úředníci ve výrobě (např. výrobní plánovači)	213	155,0	1,8	11,2	1,6	5,8

Výsledky ke dni 8. 6. 2010

**Průměrná měsíční odpracovaná a neodpracovaná doba zaměstnanců
podle podskupin zaměstnání KZAM-R**

kraj: Vysočina

Podskupiny zaměstnání KZAM-R	Počet zaměstnanců přečtený podle eviden. měsíců	Odpracovaná doba		Neodpracovaná doba		
		celkem	z toho přesčas	celkem	z toho	
					nemoc	dovolená
		hod/měs	hod/měs	hod/měs	hod/měs	hod/měs
4133 Úředníci v dopravě a v přepravě (dispečeri, kontr. apod.)	83	156,6	0,4	10,8	1,7	6,4
4141 Řadoví knihovníci, archiváři, evidenční pracovníci	12	148,0	0,1	17,3	5,7	2,0
4190 Ostatní nižší úředníci jinde neuvedení	43	159,4	0,1	8,4	0,2	6,5
4211 Pokladníci (v bankách, pojišťov., spořitelnách, na poště)	115	155,9	1,5	13,3	2,2	8,0
4212 Úředníci na přepážkách a směnárníci	422	144,3	0,1	17,3	4,2	10,0
4213 Pokladníci v obchodě, společném stravování apod.	380	153,6	0,6	17,1	4,9	10,6
4214 Prodavači vstupenek, jízdenek apod.	70	141,0	1,8	20,5	1,7	13,6
4215 Bookmakeři, krupiéři a úředníci sázkových kanceláří	68	156,1	0,6	8,2	0,6	6,4
4222 Recepční	33	154,7	2,7	15,8	4,1	8,5
5121 Pracovníci dohlížející nad obsluh. personálem, hospodyně	43	145,0	1,9	22,3	8,0	11,2
5122 Kuchaři	345	150,8	1,5	17,4	5,4	8,9
5123 Čišníci, servírky	34	155,2	2,7	17,1	2,7	13,2
5149 Ostatní pracovníci zajišťující osobní služby jinde neuved.	12	152,7	2,4	15,2	7,0	4,3
5161 Hasiči, požárníci	114	154,5	1,5	8,4	0,3	7,3
5169 Ostatní pracovníci ochrany a ostrahy jinde neuvedení	304	154,4	5,4	15,4	3,1	8,9
5211 Prodavači v obchodech	2 108	152,3	1,5	18,3	5,9	9,9
6111 Pěstitelé polních plodin	69	147,4	0,6	21,4	7,5	9,1
6121 Chovatelé hospodářských zvířat (kromě drůbeže a včel)	378	156,1	7,3	21,6	8,0	10,7
6141 Dělníci pro pěstění a ošetřování lesa	15	125,2	0,9	45,6	11,0	12,3
7113 Horníci pro dobývání nerudných surovin a kamenolamači	18	137,0	0,9	33,0	6,6	6,1
7121 Zedníci z tradičních materiálů (bambus, hlína atd.)	45	145,0	3,5	28,0	7,5	16,1
7122 Zedníci, kameníci, omítkáři	309	150,9	8,3	26,2	8,0	11,7
7123 Betonáři, děl.specializovaní na pokládání beton. povrchů	14	164,5	13,2	21,3	9,4	8,8
7124 Tesaři a truhláři	88	149,0	8,4	28,5	7,8	15,7
7125 Stavební montážníci	24	149,9	11,6	30,6	10,3	12,6
7129 Ostatní stavební děl. stav. výroby a prac. v ost. oborech	98	150,3	6,5	24,7	6,0	11,6
7136 Instalatéři, potrubáři, stavební zámečníci, klempíři	332	152,8	4,9	16,8	4,4	7,5
7137 Stavební a provozní elektrikáři	266	156,0	10,0	15,9	3,6	9,2
7141 Malíři a tapetáři	17	163,8	6,3	12,8	0,0	9,0
7142 Lakýrníci a pracovníci v příbuzných oborech	93	152,6	7,7	18,7	6,1	5,0
7212 Svářeči, řezači plamenem a páječi	684	158,6	11,3	16,1	4,6	3,9
7213 Výrobci a opraváři výrobků a dílů z plechů	147	158,3	4,7	12,2	4,1	4,8
7214 Montéři kovových konstrukcí	82	153,8	3,6	18,6	7,2	5,8
7221 Kováři, obsluha kovacích lisů, obsluha bucharů	328	155,0	8,9	15,1	5,4	4,2
7222 Nástrojaři, kovomodeláři, kovodělníci, zámečníci	2 801	153,2	7,5	15,9	4,7	6,2
7223 Seřizovači a obsluha obráběcích strojů	2 840	153,4	6,8	14,3	3,1	5,1
7224 Brusiči, leštiči a ostříči nástrojů	208	153,6	6,2	16,8	6,0	4,6
7231 Mechanici a opraváři motorových vozidel	263	159,4	6,0	13,4	4,3	5,4
7234 Mechanici a opraváři kolejových vozidel	94	151,5	4,7	16,5	4,2	7,3
7235 Mechanici obráběcích, zemědělských strojů a prům. zařiz.	1 210	147,3	3,6	18,7	5,6	9,3
7239 Ostatní mechanici a opraváři strojů a zařízení bez elektro	427	157,0	7,8	13,2	3,2	5,8
7241 Elektromech.a seřizovači různých typů elektrických zařiz.	1 314	155,5	4,4	13,3	4,3	5,4
7242 Mechanici, opraváři a seřizovači elektr. částí aut, letadel	32	160,4	3,9	11,1	1,1	6,2
7243 Mechanici, seřizovači, opraváři elektronických zařízení	349	154,3	5,9	14,3	1,5	10,5

Výsledky ke dni 8. 6. 2010

**Průměrná měsíční odpracovaná a neodpracovaná doba zaměstnanců
podle podskupin zaměstnání KZAM-R**

kraj: Vysočina

Podskupiny zaměstnání KZAM-R	Počet zaměstnanců přečtený podle eviden. měsíců	Odpracovaná doba		Neodpracovaná doba		
		celkem	z toho přesčas	celkem	z toho	
					nemoc	dovolená
		hod/měs	hod/měs	hod/měs	hod/měs	hod/měs
7244 Telefonní a telegrafní mechanici, montéři a opraváři	13	141,8	0,4	19,0	9,1	8,9
7246 Montéři a opraváři silnoproudých elektrických vedení	138	150,0	2,7	16,1	6,0	5,3
7247 Montéři a opraváři slaboproudých elektrických vedení	38	158,0	1,5	10,9	4,3	2,9
7311 Výrobci, mechanici a opraváři přesných přístrojů a zařízení	91	157,6	2,7	10,5	3,2	4,5
7341 Tiskaři, sazeči (kromě obsluhy tiskárenských strojů)	11	151,1	0,6	12,9	4,4	5,1
7411 Zpracovatelé masa, ryb vč. uzenářů a konzerv. masa a ryb	722	150,8	9,1	27,2	8,8	13,9
7412 Zpracovatelé pekárenských a cukrářských výrobků	178	151,2	6,4	18,3	5,7	10,4
7413 Výrobci a zpracovatelé mlékárenských výrobků	179	142,9	2,8	28,0	11,0	10,2
7419 Ostatní zpracovatelé - výrobci potravinářských výrobků	551	152,0	8,6	23,5	8,2	12,0
7421 Impregnační a úpraváři dřeva	100	149,7	3,8	19,1	3,8	8,4
7422 Uměleč. truhláři, řezbáři, výrobci a oprav. výrobků ze dřeva	375	146,3	4,4	19,0	5,0	7,6
7432 Přadláči, pletaři a jiní výrobci ručně vyráběných tkanin	54	153,0	2,5	9,6	3,3	3,9
7433 Dámští a pánští krejčí a kloboučníci vč. opravářů oděvů	368	137,2	0,2	26,8	4,5	8,8
7435 Modeláři a střihači textilu, kůží a podobných materiálů	95	137,7	1,8	25,8	4,8	7,6
7436 Švadleny, vyšivači a pracovníci v příbuzných oborech	343	143,6	6,1	23,4	2,9	5,0
7439 Ostatní dělníci při výrobě textilu, oděvů a výrobků z kůží	80	138,8	0,3	23,0	3,0	9,3
8122 Obsluha zařízení ve slévárství (taviči, slévači)	223	141,7	4,8	19,8	6,9	2,3
8123 Obsluha zařízení na tepelné zpracování kovů	150	155,8	7,3	13,0	2,1	4,7
8141 Obsluha pily a jiného zařízení na zpracování dřeva	280	156,6	7,2	13,6	3,7	8,5
8143 Obsluha zařízení na výrobu papíru, kartonu a lepenky	40	146,8	4,0	20,0	7,7	9,5
8149 Obsluha ostatních zařiz.na zpracování dřeva a v papírnách	623	146,8	1,6	19,1	5,2	10,0
8159 Obsluha ostat. zařízení při chemické výrobě jinde neuved.	71	146,7	2,3	19,4	4,7	10,2
8161 Obsluha zařízení při výrobě a rozvodu elektřiny	112	152,7	6,1	10,0	1,2	7,6
8162 Obsluha parních turbín, ohřivačů a motorů	137	164,0	11,5	12,5	5,4	5,4
8163 Obsluha zařízení při úpravě, čištění a rozvodu vody	145	158,4	8,1	12,9	4,0	6,3
8171 Obsluha automatických nebo poloaut. montážních linek	419	152,1	3,9	12,6	3,4	5,9
8172 Obsluha průmyslových robotů	360	156,6	7,9	16,7	9,1	5,9
8211 Obsluha automat. nebo poloaut. obráb.strojů (kromě 722)	442	151,8	5,0	13,3	5,7	4,4
8212 Obsluha strojů na výrobu maltovin, vápna, cementu	34	145,1	0,4	25,4	11,6	11,2
8223 Obsluha strojů při konečné úpravě ochranných povlaků	177	151,8	4,4	12,9	5,6	4,2
8232 Obsluha strojů na výrobu plast. výrobků (vč. laminování)	669	160,0	12,3	14,4	6,3	4,8
8254 Obsluha kopírovacích strojů	12	135,2	0,4	29,6	5,2	11,6
8262 Obsluha tkacích a pletacích strojů	78	144,7	1,7	18,0	4,9	4,8
8264 Obsluha strojů na bělení, barvení, čištění, praní, žehlení	51	147,1	0,2	15,8	2,9	8,3
8272 Obsluha strojů na výrobu mlékárenských výrobků	157	158,6	15,1	19,2	5,0	11,3
8273 Obsluha strojů na mletí zrn a koření	20	150,9	2,6	20,2	5,6	11,4
8274 Obsluha strojů na zpracování mouky, výrobu pečiva	200	158,5	11,6	17,8	7,4	7,8
8281 Montážní dělníci montující mechanická zařízení (stroje)	1 286	150,3	6,7	16,4	5,4	6,5
8282 Montážní dělníci montující elektrická zařízení	136	155,4	6,9	18,7	9,4	4,1
8283 Montážní dělníci montující elektronická zařízení	58	156,6	11,7	14,9	6,1	4,7
8290 Obsluha jin.stacionárních zařízení a ost. montážní dělníci	786	156,9	11,1	17,8	6,1	8,1
8311 Strojvedoucí	198	145,3	8,1	19,3	3,2	10,3
8313 Dělníci zabezpeč. sestavování vlaků (brzdaři, výhybkáři)	180	141,5	2,2	16,5	2,2	7,9
8321 Řidiči osobních a malých dodávkov. automobilů, taxikáři	48	143,2	7,7	25,5	6,8	7,4

Výsledky ke dni 8. 6. 2010

**Průměrná měsíční odpracovaná a neodpracovaná doba zaměstnanců
podle podskupin zaměstnání KZAM-R**

kraj: Vysočina

Podskupiny zaměstnání KZAM-R	Počet zaměstnanců přepočtený podle eviden. měsíců	Odpracovaná doba		Neodpracovaná doba		
		celkem	z toho	celkem	z toho	
			přesčas		nemoc	dovolená
		hod/měs	hod/měs	hod/měs	hod/měs	hod/měs
8323 Řidiči autobusů, trolejbusů a tramvají	293	161,0	6,9	16,9	6,1	7,6
8324 Řidiči nákladních automobilů a tahačů	991	159,3	12,0	20,9	6,0	11,3
8326 Řidiči speciálních vozidel	71	177,1	28,0	21,0	6,1	12,6
8331 Obsluha zemědělských a lesních strojů	251	149,8	5,6	25,0	6,0	12,8
8332 Obsluha zemních a příbuzných strojů	119	146,5	9,0	26,9	6,3	15,8
8333 Obsluha jeřábů, zdvihacích a podob. manipulačních zařiz.	347	139,9	4,1	25,8	7,3	4,5
8334 Obsluha vysokozdvíhacích a ostatních motorových vozíků	617	152,6	4,5	15,4	4,9	7,0
9132 Pomocníci a uklízeči v kancelář., hotel., nemocnicích ap.	445	151,6	1,2	16,2	5,7	7,2
9141 Domovníci, správci domu	12	154,3	1,1	13,1	0,6	6,9
9152 Vrátní, hlídači, uváděči a šatnářky	123	155,4	3,7	12,1	2,1	7,0
9162 Metaři, čističi záchodků, žump, kanálů a podob. zařízení	13	139,3	9,0	18,2	10,8	4,3
9211 Pomocní a nekvalifikovaní dělníci v zemědělství	31	166,3	15,1	18,4	5,0	9,6
9313 Pomocní a nekvalifikovaní dělníci na stavbách budov	45	147,4	8,0	29,4	5,9	19,0
9321 Pomocní a nekvalifikovaní montážní a manipulační dělníci	877	149,1	2,9	15,3	4,1	8,0
9322 Ruční baliči a pytlovači	147	144,9	4,5	21,0	6,0	7,2
9323 Dělníci nádvorní skupiny (pomocní montéři)	44	150,8	2,0	17,0	4,3	10,1
9333 Vazači a nosiči břemen, přístavní dělníci (dokaři)	91	145,6	4,4	20,7	5,4	5,3
9339 Pomocní a nekvalif. prac. v dopr., ve skladech, v telekom.	507	146,7	2,6	18,8	6,9	8,1



Dodatek

Technický popis šetření

Dodatek – Technický popis šetření

Technický popis šetření přibližuje metodické postupy používané při zpracování podnikatelské sféry Regionální statistiky ceny práce (RSCP-PS). Popis je rozdělen do pěti kapitol: metoda výběru ekonomických subjektů, vstupní údaje, nejdůležitější sledované veličiny, dopočtové metody a definice vybraných pojmů.

1. Metoda výběru ekonomických subjektů

Kapitola popisuje základní soubor šetření, strukturu výběrového souboru a postup při výběru ekonomických subjektů (ES).

1.1. Základní soubor

Základním souborem RSCP-PS jsou aktivní ekonomické subjekty z registru ekonomických subjektů Českého statistického úřadu (ČSÚ), které mají 10 a více zaměstnanců a přísluší do podnikatelské sféry a do institucionálních sektorů nefinančních podniků, finančních institucí nebo vládních institucí. Ekonomické subjekty, které přísluší do podnikatelské sféry, odměňují zaměstnance mzdou podle § 109, odst. 2 zákona č. 262/2006 Sb., zákoníku práce, ve znění pozdějších předpisů. Způsob odměňování se zjišťuje pomocí registru „Automatizovaného rozpočtového informačního systému“ (ARIS), který je spravován Ministerstvem financí. Registr ekonomických subjektů (RES) je detailně popsán na internetových stránkách ČSÚ (www.czso.cz).

1.2. Struktura výběrového souboru

Statistické šetření RSCP-PS za 1. čtvrtletí 2010 zahrnuje 3358 ekonomických subjektů, které reprezentují přibližně 1274 tisíc zaměstnanců. Strukturu výběrového souboru RSCP-PS bez non-response (dále jen výběrový soubor) ukazují z různých pohledů pro 1. čtvrtletí 2010 následující tabulky.

Výběrový soubor RSCP podnikatelské sféry			
	RSCP-PS Celkem	RSCP-PS – kraj Vysočina	
		se sídlem v kraji	se sídlem mimo kraj
Počet ekonomických subjektů	3 358	158	259
Počet zaměstnanců	1 274 tisíc	42 tisíc	14 tisíc

Tabulka 1

Odvětвовá skladba výběrového souboru RSCP-PS – kraj Vysočina			
Kód CZ-NACE		Počet ekonomických subjektů	
		se sídlem v kraji	se sídlem mimo kraj
A	Zemědělství, lesnictví a rybnářství	27	6
B	Těžba a dobývání	1	3
C	Zpracovatelský průmysl	93	48
D	Výroba a rozvod elektřiny, plynu, tepla		4
E	Zásobování vodou, činnosti související s odpady	2	7
F	Stavebnictví	11	10
G	Obchod, opravy motorových vozidel	14	78
H	Doprava a skladování	3	8
I	Ubytování, stravování a pohostinství	1	9
J	Informační a komunikační činnosti	2	16
K	Peněžnictví a pojišťovnictví	1	29
L	Činnosti v oblasti nemovitostí		2
M	Profesní, vědecké a technické činnosti		4
N	Administrativní a podpůrné činnosti		23
O	Veřejná správa, obrana, sociální zabezpečení		4
P	Vzdělávání	2	3
Q	Zdravotní a sociální péče		
R	Kulturní, zábavní a rekreační činnosti	1	4
S	Ostatní činnosti		1

Tabulka 2

1.3. Výběr

Výběr ekonomických subjektů v RSCP-PS lze charakterizovat jako jednostupňový stratifikovaný výběr. Výběrovými jednotkami jsou ekonomické subjekty, na které se v případě vybrání vztahuje zpravodajská povinnost. Statistickými jednotkami jsou zaměstnanci, kteří jsou nositeli sledovaných statistických znaků. Základní soubor (ZS) je rozdělen do oblastí (strat) podle:

- regionů (krajů),
- velikostních kategorií,
- odvětvových skupin.

Regionem se z hlediska výběru jednotek rozumí kraj ve smyslu ústavního zákona č. 347/1997 Sb. v platném znění. Ke stratifikaci výběrové opory jsou použity tři velikostní kategorie ekonomických subjektů uvedené v tabulce 3 – Velikostní kategorie pro výběr. Stratifikační třídění obsahuje dvanáct odvětvových skupin z vybraných institucionálních sektorů podnikatelské sféry.

Vymezení strat je provedeno na základě podobnosti v charakteru ekonomické činnosti a podobnosti v zaměstnanecké struktuře.

V jednotlivých oblastech ZS, vzniklých jeho rozdělením dle příslušných stratifikačních kritérií, je vybrán stanovený podíl ekonomických subjektů. Největší subjekty s 250 a více zaměstnanci jsou zařazeny do šetření všechny (výběr s pravděpodobností rovnou 1). Menší subjekty s 10 až 249 zaměstnanci jsou vybírány v jednotlivých stratech systematickým náhodným výběrem s nestejnými pravděpodobnostmi bez vracení. Pravděpodobnosti výběru se liší podle velikosti subjektu a jejich výše je určena výběrovým podílem uvedeným v tabulce 3. Výběrový soubor ekonomických subjektů s 10 až 249 zaměstnanci se obměňuje metodou rotujícího panelu s periodou rotace devět let, tzn. k plné obměně dojde za devět let.

Velikostní kategorie pro výběr		
Kategorie	Počet zaměstnanců	Výběrový podíl [%]
1	10 až 49	4,5
2	50 až 249	15
3	250 a více	100

Tabulka 3

2. Vstupní údaje

Kapitola popisuje sběr dat do šetření RSCP-PS, nejdůležitější vstupní údaje a používané klasifikace a číselníky.

2.1. Sběr dat

Ekonomické subjekty, na které se vztahuje zpravodajská povinnost, vykazují do statistického šetření RSCP-PS údaje o všech zaměstnancích v pracovním poměru. Vybraná zpravodajská jednotka předává data na Ministerstvo práce a sociálních věcí, které je orgánem vykonávajícím státní statistickou službu. Termínem pro předání dat od respondenta je 25. den měsíce následujícího po skončení sledovaného období.

Předávaná data mají formu databázových souborů a obsahují informace o zaměstnavateli a zaměstnancích. U více než 90 % respondentů je zdrojem dat pro šetření mzdový a personální systém. Datové soubory jsou předávány ve více než 90 % případů elektronickou poštou, zbylá část respondentů posílá data na disketu, případně na papírových formulářích.

Pro kontrolu a opravu dat, připravených mzdovým a personálním systémem respondenta, případně pro pořízení vstupních dat, je určen "Lokální pořizovací program ISPV 2009", který se musí před použitím nainstalovat na lokální disk.

Pořizovací program řeší i zabezpečení dat při přenosu od respondenta ke zpracovateli. Používá přitom hybridní šifrování s veřejným a privátním klíčem.

Veřejný klíč je součástí instalace pořizovacího programu, privátní klíč je uložen na interním serveru zpracovatele. Zašifovaná data se ukládají do souboru s formátem S/MIME verze 3.

Pokud se respondenti šetření chtějí vyhnout instalaci programu, je pro ně připraven "Internetový kontrolní program", přes který lze data zaslat z kteréhokoliv počítače připojeného na internet. Tento program taktéž umožňuje kontrolu dat vytvořených mzdovým systémem a jejich zabezpečený přenos ke zpracovateli pomocí certifikovaného šifrovaného komunikačního protokolu https. V tomto programu však není umožněno respondentům provádět opravy dat.

Oba programy jsou volně k dispozici na stránkách www.ispv.cz v sekci Pro respondenty šetření.

2.2. Nejdůležitější vstupní údaje

Šetření RSCP-PS se čtvrtletní periodicitou monitoruje výdělkovou úroveň a odpracovanou dobu jednotlivých zaměstnání podle klasifikace KZAM-R v České republice.

Hodinový výdělek je údaj zjišťovaný z průměrných hodinových výdělků definovaných v § 351 až § 362 zákona č. 262/2006 Sb., zákoníku práce, ve znění pozdějších předpisů. Obvykle se jedná o podíl mzdy za práci a odpracované doby za poslední čtvrtletí sledovaného období. Hodinový výdělek je krátkodobým indikátorem výdělkové úrovně.

Hrubá měsíční mzda, vypočtená z hrubé mzdy za sledované období, je druhým indikátorem, který ukazuje výdělkovou úroveň. Hrubá mzda je součtem mzdy za práci, náhrad mzdy a odměn za pracovní pohotovost, které jsou přímo sbíranými položkami. Mzda je definovaná v § 109, odst. 2 zákona č. 262/2006 Sb., zákoníku práce, ve znění pozdějších předpisů. Šetření RSCP-PS sleduje i strukturu hrubé měsíční mzdy, tj. prémie a odměny, příplatky za přesčas, ostatní příplatky, náhrady a odměny za pracovní pohotovost. Hrubá měsíční mzda a její složky se vztahují k celému sledovanému období, které zahrnuje dobu od počátku roku do konce čtvrtletí, za které se šetření provádí.

Šetření RSCP-PS dále sleduje pracovní dobu zaměstnanců. Vstupní věta o zaměstnanci obsahuje odpracovanou dobu od počátku roku a z ní počet přesčasových hodin. Odpracovaná doba u zaměstnanců odměňovaných měsíční mzdou nezahrnuje dobu svátků v jinak pracovních dnech. Věta dále obsahuje celkovou neodpracovanou dobu od počátku roku, z ní počet hodin nemoci a dovolené.

2.3. Klasifikace a číselníky

RSCP-PS používá standardní statistické klasifikace a číselníky (podrobněji popsané na www.czso.cz). Použití platných statistických klasifikací je závazné jak pro orgán vykonávající státní statistickou službu, tak pro zpravodajské

jednotky, které poskytují údaje pro statistické zjišťování. Proto i RSCP-PS používá následující klasifikace a číselníky:

- KZAM-R** **Klasifikace zaměstnání;** vydáno sdělením ČSÚ č. 492/2003 Sb. ze dne 18. prosince 2003 o vydání rozšířené Klasifikace zaměstnání KZAM-R.
- CZ-ICSE** **Klasifikace postavení v zaměstnání;** vydáno sdělením ČSÚ č. 494/2003 Sb. ze dne 18. prosince 2003 o vydání Klasifikace postavení v zaměstnání.
- KKOV** **Klasifikace kmenových oborů vzdělání;** vydáno sdělením ČSÚ č. 320/2003 Sb. ze dne 9. září 2003 o zavedení Klasifikace kmenových oborů vzdělání. Poslední aktualizace byla provedena k 1. září 2008 sdělením ČSÚ č. 264/2008 Sb. ze dne 10. července 2008 o aktualizaci Klasifikace kmenových oborů vzdělání.
- LAU 1** **Číselník okresů;** od 1. ledna 2008 je systém statistické klasifikace územních struktur v České republice rozdělen, v souladu se systémem Eurostatu, na dvě části: klasifikace CZ-NUTS, systém LAU (Local Administrative Units). Z hlediska statistiky mají LAU závazný charakter. Jednotky LAU 1 (**dřívější NUTS 4**) jsou v ČR tvořeny okresy. Územní jednotky na úrovni LAU 1 přebírají kódy od dřívějších jednotek NUTS 4. Proti NUTS 4 jsou v LAU 1 následující změny:
- do kódů LAU 1 okresů krajů Vysočina a Jihomoravského se promítá změna kódů NUTS 3 těchto krajů,
 - Praha se na úrovni LAU 1 nečlení.
- CZ-NACE** **Klasifikace ekonomických činností (CZ-NACE);** vydáno sdělením ČSÚ č. 244/2007 Sb. ze dne 18. září 2007 o zavedení Klasifikace ekonomických činností.
- CZ-GEONOM** **Klasifikace zemí;** vydáno sdělením ČSÚ č. 487/2003 Sb. ze dne 18. prosince 2003 o vydání Klasifikace zemí. Poslední aktualizace byla provedena k 15. prosinci 2008 sdělením ČSÚ č. 229/2008 Sb. ze dne 26. listopadu 2008 o aktualizaci Klasifikace zemí a o ukončení zveřejňování aktualizací.

3. Nejdůležitější sledované veličiny

Kapitola popisuje nejdůležitější sledované veličiny, algoritmy jejich výpočtu a kritéria pro zahrnutí zaměstnanců do dalších výpočtů.

3.1. Hodinový výdělek

Hodinový výdělek je přímo zjišťovaná veličina. Do výpočtu charakteristik hodinového výdělku jsou zařazeni zaměstnanci, kteří byli v evidenčním stavu v posledním dnu sledovaného období.

3.2. Hrubá měsíční mzda

Hrubá měsíční mzda se vztahuje k celému sledovanému období, tedy k 1. čtvrtletí, k 1. - 2. čtvrtletí, k 1. - 3. čtvrtletí, nebo k 1. - 4. čtvrtletí. Na rozdíl od hodinového výdělku musí být hrubá měsíční mzda vypočtena z dalších přímo zjišťovaných mzdových položek a nemzdových plnění.

Hrubá mzda je v RSCP-PS definována jako součet mzdy za práci, náhrady mzdy a odměny za pracovní pohotovost. Hrubá měsíční mzda zaměstnance se vypočte podle vzorce:

$$\text{HMM} = \frac{\text{MZDA} + \text{NAHRADY} + \text{POHOTOV}}{\text{MESPLAC}_{\text{prep}}}$$

kde :

HMM	je hrubá měsíční mzda zaměstnance,
MZDA	je mzda za práci zaměstnance v kumulaci za sledované období (vstupní položka věty o zaměstnanci),
NAHRADY	jsou náhrady mzdy zaměstnance v kumulaci za sledované období (vstupní položka věty o zaměstnanci),
POHOTOV	je odměna za pracovní pohotovost zaměstnance v kumulaci za sledované období (vstupní položka věty o zaměstnanci),
MESPLAC _{prep}	je počet přepočtených placených měsíců zaměstnance, tj. počet měsíců, odpovídajících součtu odpracované doby a doby, po kterou pobíral náhrady mzdy.

Počet přepočtených placených měsíců MESPLAC_{prep} je roven počtu kalendářních měsíců v případě, že zaměstnanec s plným pracovním úvazkem po celé sledované období pracoval nebo pobíral náhrady mzdy. Pokud zaměstnanec byl v evidenčním stavu kratší dobu než sledované období, bude jeho počet placených měsíců zkrácen poměrem počtu pracovních dnů v evidenčním stavu a ve sledovaném období. Podobně se počet placených měsíců zkrátí, pokud zaměstnanec měl jinou absenci než absenci s náhradou mzdy (např. nemoc), případně měl sjednán kratší pracovní úvazek.

Hrubá měsíční mzda za určitou skupinu zaměstnanců je vážená charakteristika, v níž hrubá měsíční mzda určitého zaměstnance má váhu, odpovídající počtu jeho placených měsíců za sledované období (tzv. váha placené doby). Tento způsob výpočtu umožňuje korektní srovnání mzdové úrovně jednotlivých zaměstnání a srovnávání v čase.

Sestavy s hrubou měsíční mzdou, diferenciací a strukturou hrubé mzdy obsahují také měsíční placenou dobu. Tento údaj ukazuje počet placených hodin (odpracovaná doba a doba náhrad) za placený měsíc a je v souladu s výpočtem hrubé měsíční mzdy.

Pro zahrnutí zaměstnance do výpočtů hrubé měsíční mzdy se uplatňují následující kritéria:

- přepočtený počet placených měsíců zaměstnance je alespoň jeden měsíc,
- stanovená týdenní pracovní doba na dané pracovní místo je alespoň 30 hodin (dle doporučení Eurostatu).

3.3. Měsíční odpracovaná a neodpracovaná doba

Měsíční odpracovaná (resp. neodpracovaná) doba se stejně jako hrubá měsíční mzda vztahuje k celému sledovanému období tj. k 1. čtvrtletí, k 1. - 2. čtvrtletí, k 1. - 3. čtvrtletí, nebo k 1. - 4. čtvrtletí.

Měsíční odpracovaná doba zaměstnance se vypočte podle vzorce:

$$\text{ODPRACD}_{\text{mes}} = \frac{\text{ODPRACD}}{\text{MESEVID}_{\text{prep}}}$$

kde :

- ODPRACD_{mes} je měsíční odpracovaná doba zaměstnance,
- ODPRACD je odpracovaná doba zaměstnance v kumulaci za sledované období (vstupní položka věty o zaměstnanci),
- MESEVID_{prep} je počet přepočtených evidenčních měsíců zaměstnance, tj. počet měsíců, odpovídajících délce pracovního úvazku a délce pracovního poměru ve sledovaném období.

Počet přepočtených evidenčních měsíců MESEVID_{prep} je roven počtu kalendářních měsíců v případě, že zaměstnanec s plným pracovním úvazkem po celé sledované období byl v pracovním poměru a nebyl na mateřské či rodičovské dovolené. Pokud zaměstnanec byl v evidenčním stavu kratší dobu, než sledované období, bude jeho počet evidenčních měsíců zkrácen poměrem počtu pracovních dnů v evidenčním stavu a ve sledovaném období. Podobně se počet evidenčních měsíců zkrátí, pokud zaměstnanec měl sjednán kratší pracovní úvazek.

Měsíční odpracovaná doba za určitou skupinu zaměstnanců je vážená charakteristika, v níž měsíční odpracovaná doba určitého zaměstnance má váhu, odpovídající počtu jeho evidenčních měsíců ve sledovaném období (tzv. váha

evidenční doby). Pro zahrnutí zaměstnance do výpočtů měsíční odpracované doby se uplatňují stejná kritéria jako u hrubé měsíční mzdy.

Obdobně jako odpracovaná doba se počítají měsíční neodpracovaná doba a také průměrné měsíční údaje o přesčasu, dovolené a nemoci.

4. Dopočtové metody

Kapitola dopočtové metody obsahuje řešení neodpovědí a popis metody vážení, hodnocení kvality odhadů a přehled publikovaných tabulek podle použitých vah.

4.1. Řešení neodpovědí a metoda vážení

Problém neodpovědí (tzv. non-response) či z dalších důvodů nepoužitelných dat od vybraného ekonomického subjektu je v RSCP-PS řešen metodou historické imputace a metodou upravující podnikové váhy respondentům.

Metoda vážení, používaná v RSCP-PS, umožňuje získat z dat výběrového souboru odhady charakteristik (parametrů) základního souboru. Odhady charakteristik zaměstnanecké populace základního souboru RSCP-PS jsou publikovány ve všech tabulkách s výjimkou tabulek s tříděním podle jednotlivých zaměstnání. Základem podnikových vah jsou váhové koeficienty, které vycházejí z pravděpodobnosti výběru každého ekonomického subjektu. Po úpravě vah z důvodu non-response se získají konečné podnikové váhy pomocí dopočtu na aktuální počet ES v základním souboru v rámci jednotlivých vážících strat. Podnikové váhy zvyšují při výpočtech odhadů význam dat ekonomických subjektů s relativně malým zastoupením ve výběrovém souboru. Relativně nejméně zastoupené jsou ve výběrovém souboru RSCP-PS ekonomické subjekty s 10-49 zaměstnanci, a proto mají největší váhy při výpočtech odhadů.

Výpočet váhy jednotlivých zaměstnanců je závislý na typu tabulky a také na typu publikovaného ukazatele. Přehled všech publikovaných tabulek s uvedením použitých vah je uveden v oddíle 4.3. Váha zaměstnance je součinem vah používaných v daném typu tabulkové sestavy.

Tabulky s tříděním podle podskupin zaměstnání KZAM-R (PS-V5, PS-M5 a PS-T5) obsahují charakteristiky výběrového souboru. Při interpretaci výsledků je nutno mít na zřeteli, že charakteristiky výběrového souboru nelze automaticky pokládat za odhady platné pro celou zaměstnaneckou populaci. Výběrové charakteristiky jsou ovlivněny větším relativním zastoupením velkých ekonomických subjektů ve výběrovém souboru RSCP-PS.

4.2. Kvalita odhadů

Odhadované charakteristiky podléhají dvěma typům chyb – výběrovým chybám a nevýběrovým chybám. Výběrové chyby jsou způsobeny faktorem náhody při pravděpodobnostním výběru RSCP-PS. Hodnoty výběrových chyb není možné z výběrového souboru RSCP-PS dostatečně přesně kvantifikovat, nicméně používaná stratifikace výrazně snižuje jejich výši. Nevýběrové chyby bývají způsobeny především špatnou kvalitou dat předávaných respondenty (neúplné a chybné údaje) a jejich vliv je snižován několikastupňovými kontrolními mechanismy a častými kontakty zpracovatele šetření s respondenty.

4.3. Přehled publikovaných tabulek podle použitých vah

Hodinový výdělek				
Tabulka	Třídící kritérium	Podniková váha	Váha placené doby	Váha evidenční doby
PS-V0	Celý kraj	X		
PS-V1	HL. třídy zaměstnání KZAM-R	X		
PS-V2	Věkové kategorie	X		
PS-V4	Vzdělání	X		
PS-V5	Podskupiny zaměstnání KZAM-R			
PS-V6	Kategorie zaměstnání	X		
PS-V8	Pohlaví	X		

Tabulka 4

Hrubá měsíční mzda				
Tabulka	Třídící kritérium	Podniková váha	Váha placené doby	Váha evidenční doby
PS-M0	Celý kraj	X	X	
PS-M1	HL. třídy zaměstnání KZAM-R	X	X	
PS-M5	Podskupiny zaměstnání KZAM-R		X	

Tabulka 5

Odpracovaná a neodpracovaná doba				
Tabulka	Třídící kritérium	Podniková váha	Váha placené doby	Váha evidenční doby
PS-T5	Podskupiny zaměstnání KZAM-R			X

Tabulka 6

5. Definice vybraných pojmů

Ekonomický subjekt	Ekonomický subjekt je právnický subjekt nebo fyzická osoba s postavením podnikatele, zapsaná do registru ekonomických subjektů ČSÚ. Každému ekonomickému subjektu se přiděluje identifikační číslo (IČ).
Organizační jednotka	Z hlediska mzdové statistiky RSCP se dělí ekonomické subjekty na organizační jednotky podle okresu, ve kterém jejich zaměstnanci působí. Organizační jednotku tvoří všichni zaměstnanci ekonomického subjektu, kteří působí ve stejném okrese.
Zpravodajská jednotka	Zpravodajskou jednotkou je právnická osoba, organizační složka státu nebo fyzická osoba, od níž se požaduje poskytnutí údajů ve statistickém zjišťování podle zákona č. 89/1995 Sb., o státní statistické službě, ve znění pozdějších předpisů.
Sledované období	Sledované období je období od začátku roku do konce čtvrtletí, za které se provádí výběrové statistické zjišťování.
Podnikatelská sféra	Do podnikatelské sféry patří subjekty, které odměňují mzdou podle § 109, odst. 2 zákona č. 262/2006 Sb., zákoníku práce, ve znění pozdějších předpisů.
Nepodnikatelská sféra	Do nepodnikatelské sféry patří organizace, které odměňují platem podle § 109, odst. 3 zákona č. 262/2006 Sb., zákoníku práce, ve znění pozdějších předpisů.
Základní soubor	Základním souborem RSCP-PS jsou aktivní ekonomické subjekty podnikatelské sféry z registru ekonomických subjektů ČSÚ, které mají 10 a více zaměstnanců a přísluší do institucionálních sektorů nefinanční podniky, finanční instituce nebo vládní instituce.