



Regionální statistika ceny práce

II. čtvrtletí 2007

Podnikatelská sféra

Zlínský kraj

Revidované výsledky ke dni 10. 3. 2010

Copyright - MPSV ČR

Publikace ani její část nesmí být kopírována, rozšiřována a zařazována do informačních systémů v jakékoliv formě (elektronické, mechanické, optické, magnetické aj.) bez písemného souhlasu

Ministerstva práce a sociálních věcí

Zpracovatel: TREXIMA, spol. s r.o., tř. T. Bati 299, 764 21 Zlín - Louky

O b s a h :

Úvod	7
-------------------	---

Výsledková část podnikatelská sféra

Základní metodické přístupy	11
Popis publikovaných tabulek	12

Hodinový výdělek

PS-V0	Hodinový výdělek v podnikatelské sféře	13
PS-V1	Hodinový výdělek podle hlavních tříd zaměstnání KZAM-R	14
PS-V2	Hodinový výdělek podle věkových kategorií	15
PS-V4	Hodinový výdělek podle vzdělání	15
PS-V5	Hodinový výdělek podle podskupin zaměstnání KZAM-R	16
PS-V6	Hodinový výdělek podle kategorií zaměstnání	22
PS-V8	Hodinový výdělek podle pohlaví	22

Hrubá měsíční mzda

PS-M0	Hrubá měsíční mzda a její složky, diferenciací, placená doba v podnikatelské sféře	23
PS-M1	Hrubá měsíční mzda a její složky, diferenciací, placená doba podle hlavních tříd zaměstnání KZAM-R	24
PS-M5	Hrubá měsíční mzda a její složky, diferenciací, placená doba podle podskupin zaměstnání KZAM-R	26

Měsíční odpracovaná a neodpracovaná doba

PS-T5	Průměrná měsíční odpracovaná a neodpracovaná doba podle podskupin zaměstnání KZAM-R	38
-------	--	----

Dodatek – technický popis šetření

1. Metoda výběru ekonomických subjektů	47
1.1 Základní soubor	47
1.2 Struktura výběrového souboru	47
1.3 Výběr	48
2. Vstupní údaje	49
2.1 Sběr dat	49
2.2 Nejdůležitější vstupní údaje	50
2.3 Klasifikace a číselníky	50
3. Nejdůležitější sledované veličiny	52
3.1 Hodinový výdělek	52

3.2 Hrubá měsíční mzda	52
3.3 Měsíční odpracovaná a neodpracovaná doba	53
4. Dopočtové metody	54
4.1 Řešení neodpovědí a metoda vážení	54
4.2 Kvalita odhadů	55
4.3 Přehled publikovaných tabulek podle použitých vah	55
5. Definice vybraných pojmů	56



Úvod

Úvod

Regionální statistika ceny práce (RSCP) je systém pravidelného monitorování výdělkové úrovně a pracovní doby zaměstnanců v jednotlivých krajích České republiky formou statistického šetření. Sledovanými ukazateli výdělkové úrovně jsou hodinový výdělek a hrubá měsíční mzda (plat). Šetření metodicky vychází a je obsahově harmonizováno se strukturálním šetřením EU „Structure of Earnings Survey“, viz nařízení komise (ES) č. 1916/2000 ve znění pozdějších předpisů.

Šetření je pod názvem „Čtvrtletní šetření o průměrném výdělku“ zařazeno do programu statistických zjišťování, vyhlášených Českým statistickým úřadem (ČSÚ) ve sbírce zákonů pro příslušný kalendářní rok (viz příloha č. 2 Vyhlášky č. 476/2006 Sb., částka 156, kterou se stanoví Program statistických zjišťování na rok 2007) a pro vybrané ekonomické subjekty je povinné. Šetření provádí pracoviště státní statistické služby Ministerstva práce a sociálních věcí (MPSV). Průběh a vývoj šetření řídí komise, složená ze zástupců MPSV, ČSÚ, Ministerstva financí, České národní banky, CERGE-EI, VŠE v Praze, Českomoravské konfederace odborových svazů, Svazu průmyslu a dopravy ČR. Zpracovatelem RSCP je TREXIMA, spol. s r.o. (www.trexima.cz).

Nejdůležitějším kritériem pro členění výsledků RSCP je příslušnost šetřeného ekonomického subjektu k podnikatelské, nebo nepodnikatelské sféře. V podnikatelské sféře probíhá šetření se čtvrtletní periodou a ve sféře nepodnikatelské je prováděno s periodou pololetní. Zdrojem dat pro nepodnikatelskou sféru je Informační systém o platech, který je spravován Ministerstvem financí. Za každou sféru jsou vydávány samostatné výsledkové publikace.

Výsledkové publikace jednotlivých krajů jsou uloženy na stránkách <http://portal.mpsv.cz/> v sekci *Zaměstnanost*, v podsekci *Statistiky* pod odkazem *Statistika výdělků*.

Monitorováním výdělků a pracovní doby zaměstnanců na úrovni České republiky se zabývá „Informační systém o průměrném výdělku“ (ISPV). Výsledková publikace je k dispozici na internetových stránkách MPSV (www.mpsv.cz) v sekci *Příjmy a životní úroveň*.

Důkladný popis šetření, včetně všech výsledkových publikací, poskytuje také portál www.ispv.cz. Slouží především jako podpora respondentům, kteří zde naleznou všechny potřebné informace a podpůrné nástroje pro zaslání dat. Portál je využíván také k uveřejňování odborných studií a článků, které jako zdroj informací uvádí šetření ISPV a RSCP.

Ministerstvo práce a sociálních věcí děkuje všem respondentům šetření za přípravu vstupních dat pro šetření. Svědomitý přístup respondentů a dodržování termínů pro předání dat umožňují pravidelně uveřejňovat tuto publikaci.



Výsledková část

Podnikatelská sféra

Výsledková část podnikatelská sféra

Základní metodické přístupy

Tato publikace přináší charakteristiky hodinového výdělku, hrubé měsíční mzdy a pracovní doby získané za podnikatelskou sféru šetření RSCP (RSCP-PS). V RSCP se zařazují do podnikatelské sféry ekonomické subjekty, které odměňují mzdou, viz § 109, odst. 2 zákona č. 262/2006 Sb., zákoníku práce, ve znění pozdějších předpisů.

Primárním výsledkem RSCP jsou statistiky výdělkové úrovně jednotlivých zaměstnání (v klasifikaci KZAM-R), dalším produktem jsou odhady výdělkových parametrů zaměstnanecké populace krajů v členění podle firemních i zaměstnaneckých charakteristik. Ekonomické subjekty se v RSCP člení na organizační jednotky, jestliže je možné provést vnitřní rozčlenění podle okresů, ve kterých dílčí jednotky působí. Výsledky podle krajů jsou v tomto smyslu výsledky získané pracovištní metodou.

Vedle podnikového výkaznictví ČSÚ je RSCP dalším zdrojem informací o výdělcích v jednotlivých krajích České republiky. Výkaznictví ČSÚ, jako tradiční zdroj, sbírá údaje o evidenčním počtu zaměstnanců a vyplacených mzdách za ekonomický subjekt a publikuje průměrné mzdy v členění podle firemních charakteristik. Při srovnávání výsledků výkaznictví a RSCP-PS je třeba vzít v úvahu rozdílnou definici podnikatelské sféry, rozdílné metody výpočtu výdělkových charakteristik a rozdílný způsob členění výsledků podle krajů. Výkaznictví ČSÚ člení výsledky podle sídla ekonomického subjektu, tj. podnikovou metodou.

Respondenty šetření RSCP-PS jsou aktivní ekonomické subjekty (ES) z institucionálních sektorů nefinančních podniků, finančních institucí a vládních institucí zapsané v registru ekonomických subjektů ČSÚ (RES). Na základě Automatizovaného rozpočtového informačního systému (ARIS), který je spravován Ministerstvem financí, se zjišťuje způsob odměňování a příslušnost ekonomického subjektu k podnikatelské sféře. Šetření je výběrové pro ES s 10 až 249 zaměstnanci a plošné pro ES s 250 a více zaměstnanci. Náhodný výběr je prováděn na základě příslušnosti ES do kraje, velikostní kategorie a odvětví ekonomické činnosti.

Tabulky s označením PS-V5, PS-M5, PS-T5 obsahují charakteristiky výběrového souboru (statistiky) jednotlivých zaměstnání na úrovni podskupin zaměstnání (čtyřmístný KZAM-R). Při interpretaci výsledků je nutno mít na zřeteli, že charakteristiky výběrového souboru nelze automaticky pokládat za odhady platné pro celou zaměstnaneckou populaci. Výběrové charakteristiky jsou ovlivněny větším relativním zastoupením velkých ekonomických subjektů ve výběrovém souboru RSCP-PS. Ostatní tabulky obsahují odhady parametrů základního souboru a při jejich výpočtu byly využity dopočtové metody založené na pravděpodobnosti výběru ekonomických subjektů.

Popis publikovaných tabulek

Tabulky v publikaci jsou rozděleny podle sledovaného ukazatele do tří základních okruhů. Tabulky přinášející charakteristiky hodinového výdělku jsou označeny PS-Vx, kde PS značí podnikatelskou sféru a x je pořadové číslo tabulky. Charakteristiky hrubé měsíční mzdy, struktury mzdy a průměrné placené doby jsou obsaženy v tabulkách se značením PS-Mx a charakteristiky měsíční odpracované a neodpracované doby v tabulkách se značením PS-Tx.

Hlavním výsledkem RSCP jsou statistiky výdělkové úrovně a pracovní doby za jednotlivá zaměstnání podle klasifikace KZAM-R, obsažené v tabulkách PS-V5, PS-M5 a PS-T5. Tyto tabulky obsahují ta zaměstnání, která jsou ve své podskupině zaměstnání (čtyřmístný KZAM-R) zastoupena alespoň třemi ekonomickými subjekty a zároveň deseti zaměstnanci. Uvedené počty organizačních jednotek a zaměstnanců ukazují na zastoupení ve výběrovém souboru. V ostatních tabulkách jsou počty zaměstnanců uváděny v % a jejich účelem je přiblížit relativní zastoupení publikovaných kategorií. Údaje o počtech zaměstnanců z této publikace neslouží jako zdroj informací o počtech zaměstnanců v krajích, ty zjišťují šetření ČSÚ – podnikové výkaznictví a výběrové šetření pracovních sil (viz www.czso.cz).

Statistické charakteristiky používané ve výsledkových tabulkách:

1. decil	První decil je hodnota, pod kterou leží 10 % nejnižších hodnot sledovaného znaku.
1. kvartil	První kvartil je hodnota, pod kterou leží 25 % nejnižších hodnot sledovaného znaku.
Medián	Medián je hodnota uprostřed vzestupně uspořádané řady hodnot sledovaného znaku, polovina hodnot je nižší než medián a druhá polovina je vyšší než medián.
3. kvartil	Třetí kvartil je hodnota, nad kterou leží 25 % nejvyšších hodnot sledovaného znaku.
9. decil	Devátý decil je hodnota, nad kterou leží 10 % nejvyšších hodnot sledovaného znaku.
Průměr	Průměr je počítán jako vážený (případně nevážený) aritmetický průměr sledovaného znaku.

Ostatní symboly používané ve výsledkových tabulkách:

"Neuvedeno"	Symbol "Neuvedeno" označuje kategorii zaměstnanců, u které nebyl uveden kód příslušného třídícího znaku.
"*"	Symbol "*" označuje položku vstupních dat vypočítanou, ale nezveřejnitelnou z důvodu nedostatečného počtu vstupních hodnot (méně než 3 ekonomické subjekty a 10 zaměstnanců).

Revidované výsledky ke dni 10. 3. 2010

Hodinový výdělek v podnikatelské sféře ¹⁾

kraj: Zlínský

Medián hodinového výdělku 97,21 Kč/hod

Index mediánu hodinového výdělku zaměstnanců

meziroční vůči 2. čtvrtletí 2006..... 105,4 %

Diferenciace

1. decil - 10 % hodinových výdělků menších než 61,72 Kč/hod

1. kvartil - 25 % hodinových výdělků menších než 76,28 Kč/hod

Medián - 50 % hodinových výdělků menších než 97,21 Kč/hod

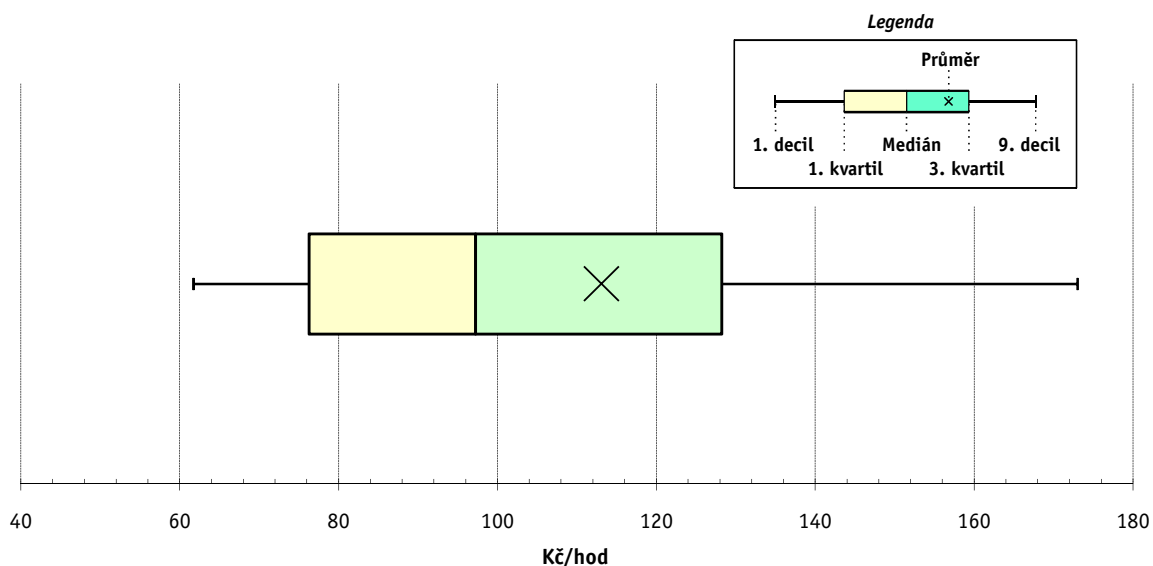
3. kvartil - 25 % hodinových výdělků větších než 128,23 Kč/hod

9. decil - 10 % hodinových výdělků větších než 173,00 Kč/hod

Průměr hodinového výdělku 113,08 Kč/hod

Podíl zaměstnanců s podprůměrným

hodinovým výdělkem 65,2 %



Vysvětlivky:

1) Hodinový výdělek se zjišťuje jako průměrný hodinový výdělek definovaný v § 351 až § 362 zákona č. 262/2006 Sb., zákoníku práce, ve znění pozdějších předpisů.

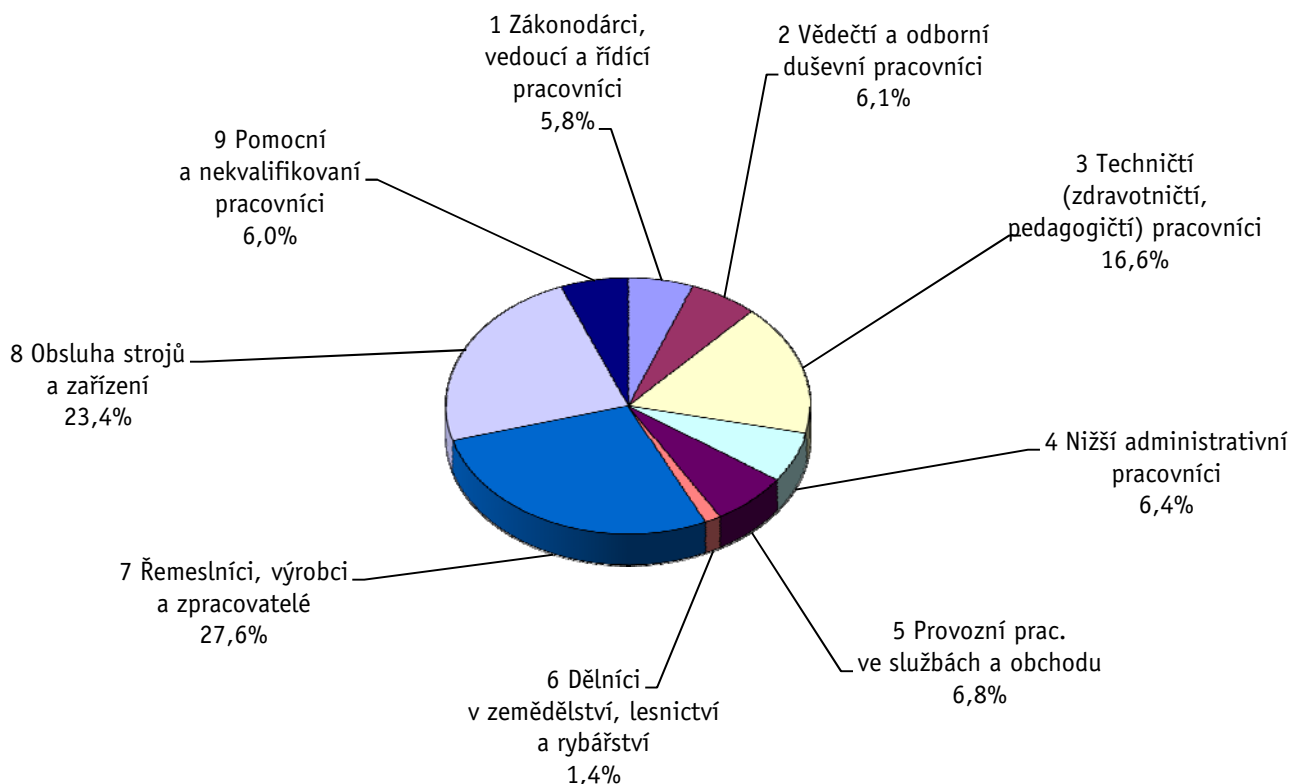
Revidované výsledky ke dni 10. 3. 2010

Hodinový výdělek podle hlavních tříd zaměstnání KZAM-R

kraj: Zlínský

Hlavní třída zaměstnání KZAM-R	Struktura zaměstnanců	Medián	Diferenciace		Průměr
			1. decil	9. decil	
	%	Kč/hod	Kč/hod	Kč/hod	Kč/hod
1 Zákonodárci, vedoucí a řídicí pracovníci	5,8	173,06	86,66	376,41	223,13
2 Vědečtí a odborní duševní pracovníci	6,1	152,63	94,57	262,90	169,13
3 Techničtí, zdravotničtí a pedagogičtí pracovníci	16,6	120,66	83,60	195,69	134,55
4 Nižší administrativní pracovníci	6,4	93,68	65,92	137,70	99,91
5 Provozní pracovníci ve službách a obchodu	6,8	61,75	46,90	88,91	66,47
6 Dělníci v zemědělství, lesnictví a rybářství	1,4	76,94	54,62	106,96	80,02
7 Řemeslníci, výrobci a zpracovatelé	27,6	93,73	65,97	141,96	100,08
8 Obsluha strojů a zařízení	23,4	93,75	66,55	151,19	100,97
9 Pomocní a nekvalifikovaní pracovníci	6,0	67,14	52,31	96,36	73,04
C E L K E M - podnikatelská sféra	100	97,21	61,72	173,00	113,08

Struktura zaměstnanců dle hlavních tříd KZAM - R



2. čtvrtletí 2007**RSCP - podnikatelská sféra**

PS-V2

Revidované výsledky ke dni 10. 3. 2010

**Hodinový výdělek
podle věkových kategorií**kraj: **Zlínský**

Věková kategorie	Struktura zaměstnanců	Medián	Diferenciace		Průměr
			1. decil	9. decil	
	%	Kč/hod	Kč/hod	Kč/hod	Kč/hod
do 20 let	0,6	70,26	51,40	94,12	74,09
20 - 29 let	17,6	92,05	57,01	148,02	99,21
30 - 39 let	27,3	102,07	63,57	179,52	117,81
40 - 49 let	24,8	99,32	63,80	183,98	118,46
50 - 59 let	25,2	94,83	61,06	167,04	110,87
60 a více let	4,5	96,32	55,74	212,50	126,08
C E L K E M - podnikatelská sféra	100	97,21	61,72	173,00	113,08

2. čtvrtletí 2007**RSCP - podnikatelská sféra**

PS-V4

Revidované výsledky ke dni 10. 3. 2010

**Hodinový výdělek
podle vzdělání**kraj: **Zlínský**

Vzdělání	Struktura zaměstnanců	Medián	Diferenciace		Průměr	
			1. decil	9. decil		
	%	Kč/hod	Kč/hod	Kč/hod	Kč/hod	
KKOV						
Základní a nedokončené	A-C	8,5	79,42	55,96	131,02	89,88
Střední bez maturity	D,E,H,J	49,7	89,58	60,16	140,02	96,85
Střední s maturitou	K-M	29,0	106,68	67,05	180,08	119,31
Vyšší odborné a bakalářské	N,R	1,8	130,96	77,67	216,95	156,43
Vysokoškolské	T,V	8,2	167,16	101,77	335,80	208,64
Neuvedeno		2,8	86,35	53,30	159,27	101,45
C E L K E M - podnikatelská sféra	100	97,21	61,72	173,00	113,08	

Revidované výsledky ke dni 10. 3. 2010

Hodinový výdělek podle podskupin zaměstnání KZAM-R

kraj: Zlínský

Podskupiny zaměstnání KZAM-R	Výběrový soubor		Medián	Diferenciace		Průměr
	počet org. jednotek	počet zaměst.		1. decil	9. decil	
			Kč/hod	Kč/hod	Kč/hod	Kč/hod
1210 Ředitelé a prezidenti velkých organizací, podniků	103	154	451,44	165,77	1 134,33	569,83
1221 Vedoucí pracovníci v zemědělství, lesnictví, rybářství a mysliv.	14	69	192,00	140,66	393,94	235,90
1222 Vedoucí pracovníci v průmyslu (ve výrobě)	108	472	260,34	135,11	589,35	346,47
1223 Vedoucí pracovníci ve stavebnictví a zeměměřičtví	19	75	268,52	145,98	551,60	326,16
1224 Vedoucí pracovníci ve velkoobchodě a v maloobchodě	55	600	111,01	66,29	206,40	130,73
1226 Ved. pracovníci v dopr., skladování, telekom. a na pošt. úřadech	27	226	137,23	107,49	260,89	178,83
1227 Vedoucí prac. v organ.zaměřených na poskytování obch.služeb	38	140	255,44	158,97	476,42	291,89
1228 Vedoucí prac. v pečovatel., úklidových a podobných službách	4	19	196,04	110,14	725,09	245,32
1229 Vedoucí pracovních dílčích celků jinde neuvedení (kult.,zdrav.)	22	104	285,86	132,75	403,80	273,43
1231 Vedoucí pracovníci finančních a hospodářských útvarů	107	262	231,54	129,21	547,91	310,87
1232 Vedoucí pracovníci personálních útvarů a útvarů průmysl. vztahů	47	59	221,65	115,49	485,41	290,94
1233 Vedoucí pracovníci obytných útvarů (včetně průzkumu trhu)	88	228	274,98	132,01	680,44	366,22
1234 Ved. pracovníci reklamních útvarů a útvarů pro styk s veřejností	16	20	228,05	119,19	400,25	247,02
1235 Vedoucí pracovníci zásobovacích útvarů	59	93	215,72	122,03	403,60	248,75
1236 Vedoucí pracovníci výpočetních útvarů	35	42	212,07	154,51	566,39	268,99
1237 Vedoucí pracovníci výzkumných a vývojových útvarů	45	105	254,87	149,61	524,36	315,54
1239 Vedoucí pracovníci ostatních útvarů jinde neuvedení	50	117	200,00	123,13	355,57	237,07
1311 Vedoucí, ředitelé v zemědělství,lesnictví,rybářství a myslivosti	9	13	253,58	147,32	280,13	225,84
1312 Vedoucí, ředitelé v průmyslu (ve výrobě)	41	98	203,59	120,78	376,41	230,03
1313 Vedoucí, ředitelé ve stavebnictví a zeměměřičtví	11	33	248,96	86,66	695,58	305,86
1314 Vedoucí, ředitelé ve velkoobchodu a maloobchodu	40	418	96,65	54,04	188,15	113,99
1315 Vedoucí, ředitelé v restauracích a hotelích	11	19	103,84	62,97	219,81	120,32
1316 Vedoucí, ředitelé v dopravě, sklad., telekom. a na pošt. úřadech	14	51	150,54	131,82	229,28	177,84
1317 Vedoucí, ředitelé v podnicích poskytujících obchodní služby	12	42	141,79	110,38	341,77	183,40
1319 Vedoucí, ředitelé malých organizací ostatní (kult.,zdrav.,škol.)	10	25	228,40	142,52	358,26	230,07
2113 Chemici	7	19	145,53	96,06	311,97	160,38
2114 Geologové, geofyzici, geodeti, hydrologové apod.	5	13	159,80	98,98	207,36	155,76
2119 Ostatní vědci a odborníci v příbuzných oborech jinde neuved.	11	91	197,20	114,63	304,86	216,81
2131 Projektanti a analytici výpočetních systémů	15	21	195,46	131,33	258,95	191,89
2132 Programátoři	45	151	170,34	125,00	269,38	184,77
2139 Ostatní odborníci zabývající se výpoč. tech. jinde neuvedení	55	147	177,62	129,10	337,76	206,17
2142 Projektanti staveb a areálů, stavební inženýři	23	266	138,45	86,51	245,90	153,16
2143 Projektanti elektrotechnických zařízení, elektroinženýři	30	140	177,38	116,29	274,66	189,94
2144 Projektanti elektron.systémů a telekom.sítí, inženýři - elektronici	12	57	152,80	105,81	268,22	165,90
2145 Projektanti a konstruktéři strojních zařízení, strojní inženýři	34	443	172,71	121,32	260,80	185,65
2146 Chemičtí inženýři, technologové	14	92	213,98	161,27	305,88	233,36
2149 Ostatní architekti, projekt., konstruk.a tech.inženýři (tvůr.prac.)	22	53	215,69	107,82	382,37	251,44
2211 Bakteriologové, biolog., ekolog., zoologové a odb.v příb.obor.	20	35	132,66	92,20	241,14	146,93
2212 Farmakologové, anatomové, biochemici, fyziolog., patologové	4	16	146,65	99,80	231,57	152,89
2213 Agronomové, šlechtitelé a odborníci v příbuzných oborech	10	28	144,61	112,34	204,52	160,02
2221 Lékaři, ordináři (kromě zubních lékařů)	10	550	164,52	117,78	238,77	174,89
2224 Farmaceuti, magistři v lékárně, lékárníci	6	30	193,46	149,80	324,77	212,62
2411 Odb. prac. na úseku účetnictví, financí, daní, ap., hlavní účetní	93	231	158,61	103,76	283,52	179,21
2412 Odbor. pracovníci na úseku zaměstnaneckých, personálních věcí	34	45	142,67	88,91	197,59	148,23

Revidované výsledky ke dni 10. 3. 2010

Hodinový výdělek podle podskupin zaměstnání KZAM-R

kraj: Zlínský

Podskupiny zaměstnání KZAM-R	Výběrový soubor		Medián	Diferenciace		Průměr
	počet org. jednotek	počet zaměst.		1. decil	9. decil	
			Kč/hod	Kč/hod	Kč/hod	Kč/hod
2413 Odborní pracovníci v bankovníctví a pojištvnictví	29	501	157,85	118,63	248,07	175,65
2419 Ostatní odborní pracovníci v oblasti podnikání	43	192	192,02	103,93	393,81	231,61
2421 Právníci, právní poradci (mimo advokacie a soudnictví)	30	43	209,59	140,71	383,93	230,58
2432 Odborní pracovníci knihoven (kromě řadových)	5	15	110,47	80,88	185,24	121,07
2441 Ekonomové - vědeckí pracovníci, specialisté, experti	46	97	166,85	105,46	274,78	179,11
2447 Tlumočníci a překladatelé	9	15	120,63	97,38	168,73	134,84
2451 Spisovatelé, autoři, kritikové, novináři, redaktori	6	23	121,81	88,35	213,49	136,87
2470 Odborní administrativní pracovníci jinde neuvedení	22	43	156,34	95,80	276,90	174,00
3111 Technici ve fyzikálních a příbuzných oborech	13	43	116,26	89,50	193,05	127,77
3112 Stavební technici	66	413	148,15	100,96	217,16	158,39
3113 Elektrotechnici	46	338	140,80	100,91	205,30	148,88
3114 Elektronici a technici v radiokomunikacích a telekomunikacích	19	131	143,14	108,10	238,46	162,14
3115 Strojírenští technici	60	1 135	141,43	98,85	203,74	151,91
3116 Chemičtí technici	31	636	164,28	102,37	242,28	171,48
3118 Technici v kartografii, kresličí a zeměměřiči	36	170	135,00	86,41	210,40	143,50
3119 Ostatní techničtí pracovníci jinde neuvedení	159	1 171	134,69	90,15	213,96	149,80
3121 Poradci ve výpočetní technice	23	61	135,66	98,22	206,91	147,12
3122 Operátoři a obsluha výpočetní techniky	47	125	125,98	91,37	216,64	146,37
3123 Operátoři průmyslových robotů, nc strojů	5	13	125,93	113,93	141,37	126,48
3129 Ostatní technici ve výpočetní technice jinde neuvedení	11	24	134,57	77,76	180,54	133,21
3134 Obsluha lékařských zařízení	6	67	114,59	90,30	138,64	114,33
3151 Kolaudační technici a technici protipožární ochrany	9	23	158,46	102,73	208,80	157,95
3152 Bezpečnostní tech.a tech. pro kontrolu zdravotní nezávadnosti	53	157	119,20	80,17	172,39	126,09
3160 Technici železničního provozu	7	293	148,34	133,87	171,77	150,04
3211 Technici a laboranti v oblasti biologie a v příbuzných oborech	18	233	106,00	84,23	132,65	110,68
3212 Technici v agronomii, v lesnictví a v zemědělství	26	172	124,34	96,90	155,55	127,15
3221 Asistenti zdravotničtí	4	11	86,31	76,61	112,89	110,10
3223 Dietetici a odborníci na výživu	5	20	93,87	80,28	123,61	98,69
3226 Rehabilitační a fyzioterapeutičtí pracovníci (vč. odb. masérů)	9	94	89,06	75,20	111,42	93,86
3228 Farmaceutičtí asistenti	5	37	108,23	81,90	131,90	106,78
3231 Ošetřovatelé, všeobecné zdravotní sestry	6	1 364	106,60	88,40	128,20	108,10
3232 Ženské sestry, porodní asistentky	4	156	116,10	95,61	132,80	115,10
3233 Sestry pro péči o dítě	4	181	110,10	91,80	126,33	109,95
3235 Sestry pro intenzivní péči	4	174	117,09	96,50	131,48	115,71
3412 Pojišťovací agenti	15	137	107,59	82,57	221,65	128,59
3415 Obchodní cestující, profes. poradci v obchodě, obch.zástupci	78	367	171,08	87,80	260,58	176,64
3416 Nákupčí	94	364	125,48	74,04	210,26	138,41
3417 Odhadci a zbožíznalci	6	34	96,18	82,73	133,95	109,05
3421 Obchodní agenti	96	498	134,14	87,24	229,06	149,29
3422 Odbytoví a přepravní agenti	98	462	136,97	90,08	219,76	150,04
3431 Odborné sekretářky, sekretáři	76	191	109,51	71,56	195,69	123,52
3433 Pracovníci v oblasti účetnictví, fakturace, rozpočet., kalkulace	206	1 219	113,27	81,99	176,48	122,39
3434 Pracovníci v oblasti statistiky a matematiky	15	35	119,23	84,46	201,92	132,67
3435 Pracovníci v oblasti práce a mezd (kromě účetních)	35	70	113,40	84,35	211,50	128,73

Revidované výsledky ke dni 10. 3. 2010

Hodinový výdělek podle podskupin zaměstnání KZAM-R

kraj: Zlínský

Podskupiny zaměstnání KZAM-R	Výběrový soubor		Medián	Diferenciace		Průměr
	počet org. jednotek	počet zaměst.		1. decil	9. decil	
			Kč/hod	Kč/hod	Kč/hod	Kč/hod
3436 Referenti osobních oddělení	65	123	124,81	84,94	239,14	149,33
3439 Ostatní odborní administrativní pracovníci jinde neuvedení	95	372	112,74	71,78	174,23	119,42
3471 Aranžéři, průmysloví a komerční návrháři, bytoví architekti	23	54	85,56	58,55	163,97	96,02
4111 Písařky - opisovačky, stenotypistky	6	14	96,29	56,86	143,68	99,16
4112 Kancelářští a manipul. prac. a obsl. zařízení na zpracování textu	13	38	97,15	68,30	138,76	101,30
4113 Pracovníci přípravy dat výpočetní techniky	17	51	71,29	59,63	104,11	82,32
4115 Sekretářky, sekretáři	108	353	102,76	66,84	151,29	107,00
4121 Nižší účetní	48	166	95,08	69,38	133,33	100,04
4122 Nižší statistici	6	14	115,66	85,03	178,99	126,63
4123 Nižší finanční, daňoví úředníci a úředníci v příbuzných oborech	9	26	162,87	102,38	213,03	164,19
4131 Úředníci ve skladech	140	831	90,00	67,70	133,26	96,94
4132 Úředníci ve výrobě (např. výrobní plánovači)	46	228	109,51	75,23	177,27	127,14
4133 Úředníci v dopravě a v přepravě (dispečeri, kontrolori apod.)	29	118	118,18	87,25	165,42	127,52
4141 Řadoví knihovníci, archiváři, evidenční pracovníci	12	21	93,00	73,71	125,88	97,26
4142 Poštovní doručovatelé, úředníci v třídárnách	8	799	82,96	75,15	96,15	85,07
4190 Ostatní nižší úředníci jinde neuvedení	21	57	93,54	74,01	134,37	115,65
4211 Pokladníci (v bankách, pojišťovnách, spořitelnách, na poště)	37	161	103,65	76,05	130,53	108,51
4212 Úředníci na přepážkách a směnárnicích	26	536	96,56	84,65	136,90	105,96
4213 Pokladníci v obchodě, společném stravování apod.	34	789	68,40	54,71	80,82	69,53
4214 Prodavači vstupenek, jízdenek apod.	4	127	113,02	88,75	131,68	117,77
4222 Recepční	17	84	80,86	65,18	103,32	83,16
4223 Telefonisté	8	16	124,47	63,79	146,05	107,59
4224 Informátoři	9	15	89,98	59,15	104,50	84,87
5121 Pracovníci dohlížející nad obsluhujícím personálem, hospodyně	16	67	83,55	56,34	124,04	89,59
5122 Kuchaři	41	406	68,67	51,15	101,06	74,16
5123 Čišníci, servírky	10	105	73,81	47,31	95,07	74,13
5132 Pečovatelé a pomoc.ošetřovatelé v zařiz.soc.péče, v nemocnicích	5	544	73,41	61,92	86,00	74,12
5144 Maséři	8	45	71,80	66,40	80,46	72,72
5161 Hasiči, požárníci	10	210	111,10	83,66	173,32	117,19
5169 Ostatní pracovníci ochrany a ostrahy jinde neuvedení	34	418	64,01	53,85	93,35	69,07
5211 Prodavači v obchodech	108	2 249	64,73	55,31	94,44	71,01
6111 Pěstitelé polních plodin	3	25	74,22	44,00	103,61	74,63
6113 Zahradníci a pěstitelé zahradních plodin a sazenic	7	15	76,36	62,01	98,95	79,72
6121 Chovatelé hospodářských zvířat (kromě drůbeže a včel)	7	121	82,51	60,18	115,70	85,89
6122 Chovatelé drůbeže	3	26	68,31	62,78	86,85	73,99
6124 Chovatelé hospodářských zvířat, drůbeže, včel apod.	3	13	69,46	57,81	98,39	73,43
6141 Dělníci pro pěstění a ošetřování lesa	7	63	77,93	62,00	112,80	85,42
7121 Zedníci pracující s tradičními materiály (bambus, hlína atd.)	7	90	81,61	71,26	102,58	83,88
7122 Zedníci, kameníci, omítkáři	37	445	94,07	70,40	117,50	94,33
7123 Betonáři, děl.specializovaní na pokládání betonových povrchů	8	206	102,05	77,02	192,82	114,61
7124 Tesaři a truhláři	22	150	93,18	74,52	119,05	95,42
7125 Stavební montážníci	7	74	118,52	81,68	157,28	120,60
7129 Ost. stavební dělníci hlavní stav. výroby a prac.v ost. oborech	37	271	92,97	70,59	118,07	94,04
7134 Izolatéři	3	22	105,15	80,41	128,14	102,37

Revidované výsledky ke dni 10. 3. 2010

Hodinový výdělek podle podskupin zaměstnání KZAM-R

kraj: Zlínský

Podskupiny zaměstnání KZAM-R	Výběrový soubor		Medián	Diferenciace		Průměr
	počet org. jednotek	počet zaměst.		1. decil	9. decil	
			Kč/hod	Kč/hod	Kč/hod	Kč/hod
7136 Instalatéři, potrubáři, stavební zámečníci, klempíři	58	348	115,64	83,07	138,81	113,32
7137 Stavební a provozní elektrikáři	37	116	99,99	70,03	126,79	99,27
7141 Malíři a tapetáři	12	18	83,62	60,30	112,92	84,40
7142 Lakýrníci a pracovníci v příbuzných oborech	26	152	108,32	74,16	132,92	106,45
7211 Formíři a jádraři	4	49	136,31	112,67	178,96	141,46
7212 Svářeči, řezači plamenem a páječi	39	393	113,50	82,32	149,78	114,17
7213 Výrobci a opraváři výrobků a dílů z plechů	12	265	106,57	75,77	139,28	107,74
7214 Montéři kovových konstrukcí	7	45	97,85	76,30	135,13	101,89
7215 Montéři lan a zdvihacích zařízení (např. na lodích, letadlech)	4	33	97,16	79,36	149,70	105,85
7221 Kováři, obsluha kovacích lisů, obsluha bucharů	15	301	91,00	67,03	117,58	91,60
7222 Nástrojaři, kovomodeláři, kovodělníci, zámečníci	127	2 211	112,13	80,93	174,19	120,48
7223 Seřizovači a obsl. obráběcích strojů (kromě autom. a poloaut.)	56	1 670	117,78	84,92	154,68	119,35
7224 Brusiči, leštiči a ostříči nástrojů	21	144	111,34	86,15	136,49	111,66
7231 Mechanici a opraváři motorových vozidel	44	575	98,85	77,39	147,35	107,11
7235 Mechanici a opraváři obráběcích, zeměd. strojů a prům. zařízení	59	707	123,45	82,30	165,02	125,00
7239 Ostatní mechanici a opraváři strojů a zařízení bez elektro j.n.	29	530	106,42	75,58	156,11	110,98
7241 Elektromech., opraváři a seřizovači různých typů elektr. zařízení	105	2 123	77,07	57,74	152,73	93,89
7242 Mechanici, opraváři a seřizovači elektr. částí aut, letadel, lodí	12	80	123,06	97,08	147,72	122,68
7243 Mechanici, seřizovači, opraváři elektronických zařízení	24	343	94,74	62,72	170,27	108,65
7244 Telefonní a telegrafní mechanici, montéři a opraváři	9	14	111,16	93,90	201,44	125,32
7246 Montéři a opraváři silnoproudých elektrických vedení	8	66	110,21	96,96	120,80	108,81
7247 Montéři a opraváři slaboproudých elektrických vedení	8	23	123,27	104,41	142,27	124,27
7311 Výrobci, mechanici a opraváři přesných přístrojů a zařízení	14	651	106,44	90,68	139,43	110,83
7324 Malíři skla a keramiky a prac. v příb.obor. (vč.výrobců zrcadel)	4	124	68,66	55,84	89,88	71,87
7341 Tiskaři, sazeči (kromě obsluhy tiskárenských strojů)	5	44	100,45	63,51	146,29	102,36
7345 Knihvazači a pracovníci v příbuzných oborech	7	57	77,41	65,73	89,69	78,36
7346 Sítotiskaři, deskotiskaři a textilní tiskaři	3	19	120,26	73,71	212,40	135,90
7411 Zpracovatelé masa, ryb vč. uzenařů a konzervovačů masa a ryb	15	651	87,63	67,04	129,01	93,45
7412 Zpracovatelé pekárenských a cukrářských výrobků	12	71	72,26	59,09	91,94	73,51
7419 Ostatní zpracovatelé - výrobci potravinářských výrobků	11	23	84,42	58,28	132,24	89,13
7422 Umělečtí truhláři, řezbáři, výrobci a opraváři výrobků ze dřeva	17	1 126	78,20	59,09	103,89	80,46
7423 Seřizovači a seřizovači-obsluhovači dřevoobráběcích strojů	4	13	91,92	75,33	103,63	90,22
7433 Dámští a pánští krejčí a kloboučníci včetně opravářů oděvů	3	14	58,99	53,30	77,57	60,68
7436 Švadleny, vyšíváči a pracovníci v příbuzných oborech	5	43	62,60	53,78	72,00	62,97
7437 Čalouníci a pracovníci v příbuzných oborech (vč. autočalouníků)	3	19	78,48	66,71	88,19	79,79
7439 Ost. dělníci při výrobě textilu, oděvů a výrobků z kůže, kožešin	6	73	72,53	53,60	82,92	70,43
7442 Obuvníci, včetně opravářů obuvi (kromě strojních obuvníků)	4	128	81,76	70,51	96,28	82,92
8122 Obsluha zařízení ve slévárství (taviči, slévači)	8	371	96,88	71,37	125,30	98,52
8123 Obsluha zařízení na tepelné zpracování kovů	14	113	101,75	80,59	127,52	103,63
8126 Obsluha zařízení na úpravu kovového odpadu	3	37	83,00	59,00	97,38	80,24
8139 Obsluha ostatních zařízení na výrobu skla a keramiky	3	69	112,35	83,05	128,81	109,78
8141 Obsluha pily a jiného zařízení na zpracování dřeva	5	66	78,86	63,00	109,86	83,77
8149 Obsluha ostatních zařízení na zpracování dřeva a v papírnách	5	306	82,41	66,39	123,32	88,87
8153 Obsluha filtrů a třídíčů (včetně výparníků, podtlakových nádob)	3	30	88,87	63,85	144,97	95,92

Revidované výsledky ke dni 10. 3. 2010

Hodinový výdělek podle podskupin zaměstnání KZAM-R

kraj: Zlínský

Podskupiny zaměstnání KZAM-R	Výběrový soubor		Medián	Diferenciace		Průměr
	počet org. jednotek	počet zaměst.		1. decil	9. decil	
			Kč/hod	Kč/hod	Kč/hod	Kč/hod
8159 Obsluha ostatních zařízení při chemické výrobě jinde neuvedená	16	616	124,49	90,34	149,67	121,72
8162 Obsluha parních turbín, ohřivačů a motorů	27	200	84,93	55,81	158,13	97,60
8163 Obsluha zařízení při úpravě, čištění a rozvodu vody	31	549	106,76	78,28	128,93	105,55
8171 Obsluha automatických nebo poloautomatic. montážních linek	9	98	79,39	58,37	155,00	93,44
8172 Obsluha průmyslových robotů	3	11	105,42	62,32	136,68	101,69
8180 Obsluha strojů a zařízení pro práce na železničním svršku	6	85	132,43	115,13	166,49	137,67
8211 Obsluha automat. nebo poloaut. obráběcích strojů (kromě 722)	26	1 507	102,27	73,64	136,12	104,92
8212 Obsluha strojů na výrobu maltovin, vápna, cementu, prefabrikátů	4	14	97,04	76,04	116,40	96,39
8222 Obsluha strojů na výrobu střešiva a výbušnin	4	779	104,57	81,65	138,38	109,43
8223 Obsluha strojů při konečné úpravě a nanášení ochran. povlaků	17	285	92,93	74,54	125,42	96,86
8231 Obsluha strojů na výrobu pryžových výrobků (např. obuvi)	12	4 476	151,66	69,81	180,45	135,42
8232 Obsluha strojů na výrobu plastových výrobků (vč. laminování)	18	1 338	92,06	72,51	126,54	96,11
8240 Obsluha automat. nebo poloautomat. dřevoobráběcích strojů	3	28	88,99	75,81	116,58	94,83
8251 Obsluha tiskárenských strojů	7	148	121,90	77,49	202,20	128,59
8252 Obsluha automatických a poloautomat. knihvazačských strojů	4	77	91,00	60,21	141,36	95,59
8253 Obsluha strojů na výrobu předmětů z lepenky (vč. kartonáže)	3	29	71,26	55,11	81,22	70,10
8254 Obsluha kopírovacích strojů	5	12	84,22	56,78	115,29	86,27
8263 Obsluha šicích a vyšívacích strojů	3	118	63,57	55,21	77,06	66,31
8264 Obsluha strojů na bělení, barvení, čištění, praní, žehlení textilu	5	48	88,67	69,82	96,75	86,57
8266 Obsluha strojů na výrobu a dokončovací úpravy obuvi	6	1 126	71,94	55,96	94,19	74,16
8271 Obsluha strojů na zpracování a konzervování masa a ryb	3	194	89,27	62,70	122,51	91,67
8273 Obsluha strojů na mletí zrn a koření	4	26	104,55	74,89	129,69	104,33
8274 Obsluha strojů na zpracování mouky, výrobu pečiva, čokolády	3	246	93,62	64,91	121,90	93,80
8281 Montážní dělníci montující mechanická zařízení (stroje, vozidla)	15	1 750	95,56	71,03	113,48	94,17
8282 Montážní dělníci montující elektrická zařízení	13	1 076	74,85	53,19	101,88	77,70
8284 Montážní dělníci montující výrobky z kovů, pryže a plastů	6	360	86,05	54,94	112,75	87,41
8290 Obsluha jiných stacionárních zařízení a ostatní montážní dělníci	10	205	93,82	58,11	102,53	86,76
8311 Strojvedoucí	9	256	164,11	145,92	176,69	161,20
8313 Dělníci zabezpečující sestavování vlaků (brzdaři, výhybkáři)	8	322	120,27	102,69	136,64	120,46
8321 Řidiči osobních a malých dodávkových automobilů, taxikáři	36	78	96,58	68,82	142,84	102,03
8322 Řidiči sanitních a rzp vozů	3	50	93,50	74,35	112,83	93,97
8323 Řidiči autobusů, trolejbusů a tramvají	4	812	89,78	75,31	112,12	92,33
8324 Řidiči nákladních automobilů a tahačů	90	729	96,34	73,87	124,35	98,73
8326 Řidiči speciálních vozidel	12	81	114,28	65,80	161,42	117,33
8331 Obsluha zemědělských a lesních strojů	11	121	85,70	70,58	127,70	92,16
8332 Obsluha zemních a přibuzných strojů	36	206	109,17	88,52	134,24	110,50
8333 Obsluha jeřábů, zdvihacích a podobných manipulačních zařízení	23	186	89,35	69,96	110,19	89,33
8334 Obsluha vysokozdvíhých a ostatních motorových vozíků	53	584	96,47	65,12	155,37	104,97
9132 Pomocníci a uklízeči v kancelářích, hotelích, nemocnicích ap.	161	1 079	58,70	50,07	84,14	62,74
9133 Ruční prádlači a žehlíři (kromě obsluhy strojů)	5	75	57,26	52,83	63,70	58,16
9141 Domovníci, správci domu	25	37	72,48	54,76	133,78	83,70
9152 Vrátní, hlídači, uváděči a šatnářky	45	367	63,15	54,62	92,94	68,08
9162 Metaři, čistíči záchodků, žump, kanálů a podobných zařízení	9	62	109,02	59,66	126,77	100,65
9211 Pomocníci a nekvalifikovaní dělníci v zemědělství	5	23	69,61	54,93	80,53	70,49

Revidované výsledky ke dni 10. 3. 2010

**Hodinový výdělek
podle podskupin zaměstnání KZAM-R**

kraj: Zlínský

Podskupiny zaměstnání KZAM-R	Výběrový soubor		Medián	Diferenciace		Průměr
	počet org. jednotek	počet zaměst.		1. decil	9. decil	
			Kč/hod	Kč/hod	Kč/hod	Kč/hod
9312 Pomocní a nekvalif. dělníci na stavbách a údržbě silnic, přehrad	8	170	94,63	79,05	107,74	94,65
9321 Pomocní a nekvalifikovaní montážní a manipulační dělníci	67	1 078	78,65	56,10	111,38	83,40
9322 Ruční baliči a pytlovači	15	284	82,20	57,79	99,21	80,59
9323 Dělníci nádvorní skupiny (pomocní montéři)	19	274	78,24	60,28	95,45	79,18
9333 Vazači a nosiči břemen, přístavní dělníci (dokaři)	13	48	79,39	62,21	101,25	80,94
9339 Pomocní a nekvalif. pracovníci v dopravě, ve skladech, v telek.	66	737	78,10	57,63	103,43	79,83
9999 ***	6	18	156,18	64,66	288,46	186,82

2. čtvrtletí 2007**RSCP - podnikatelská sféra**

PS-V6

Revidované výsledky ke dni 10. 3. 2010

**Hodinový výdělek
podle kategorií zaměstnání**kraj: **Zlínský**

Kategorie zaměstnání	Struktura zaměstnanců	Medián	Diferenciace		Průměr
			1. decil	9. decil	
	%	Kč/hod	Kč/hod	Kč/hod	Kč/hod
D Manuální pracovníci	64,6	87,56	58,18	137,28	94,20
T Nemanuální pracovníci	35,4	122,17	76,34	233,18	147,49
Relace D/T (%)		71,7	76,2	58,9	63,9
C E L K E M - podnikatelská sféra	100	97,21	61,72	173,00	113,08

manuální pracovníci - zaměstnanci s převážně manuálním charakterem práce (hlavní třída KZAM-R 6-9 a vybraná zaměstnání hl. třídy 5)

nemanuální pracovníci - zaměstnanci s převážně nemanuálním charakterem práce (hlavní třída KZAM-R 1-4 a vybraná zaměstnání hl. třídy 5)

2. čtvrtletí 2007**RSCP - podnikatelská sféra**

PS-V8

Revidované výsledky ke dni 10. 3. 2010

**Hodinový výdělek
podle pohlaví**kraj: **Zlínský**

Pohlaví	Struktura zaměstnanců	Medián	Diferenciace		Průměr
			1. decil	9. decil	
	%	Kč/hod	Kč/hod	Kč/hod	Kč/hod
M Muž	60,2	108,49	71,19	187,99	126,82
Ž Žena	39,8	82,13	56,04	136,10	92,25
Relace Ž/M (%)		75,7	78,7	72,4	72,7
C E L K E M - podnikatelská sféra	100	97,21	61,72	173,00	113,08

Hrubá měsíční mzda a její složky, diference, placená doba v podnikatelské sféře

kraj: Zlínský

Medián hrubé měsíční mzdy 17 794 Kč/měs

Diference

1. decil - 10 % hodinových výdělků menších než	11 161 Kč/měs
1. kvartil - 25 % hodinových výdělků menších než	13 963 Kč/měs
Medián - 50 % hodinových výdělků menších než	17 794 Kč/měs
3. kvartil - 25 % hodinových výdělků větších než	23 403 Kč/měs
9. decil - 10 % hodinových výdělků větších než	31 238 Kč/měs

Průměr hrubé měsíční mzdy 20 585 Kč/měs

Vybrané složky hrubé měsíční mzdy

prémie a odměny	17,7 %
příplatky za přesčas	1,2 %
příplatky ostatní	3,6 %
náhrady	7,2 %
odměny za pohotovost	0,2 %

Průměrná placená doba 174,8 hod/měs

Revidované výsledky ke dni 10. 3. 2010

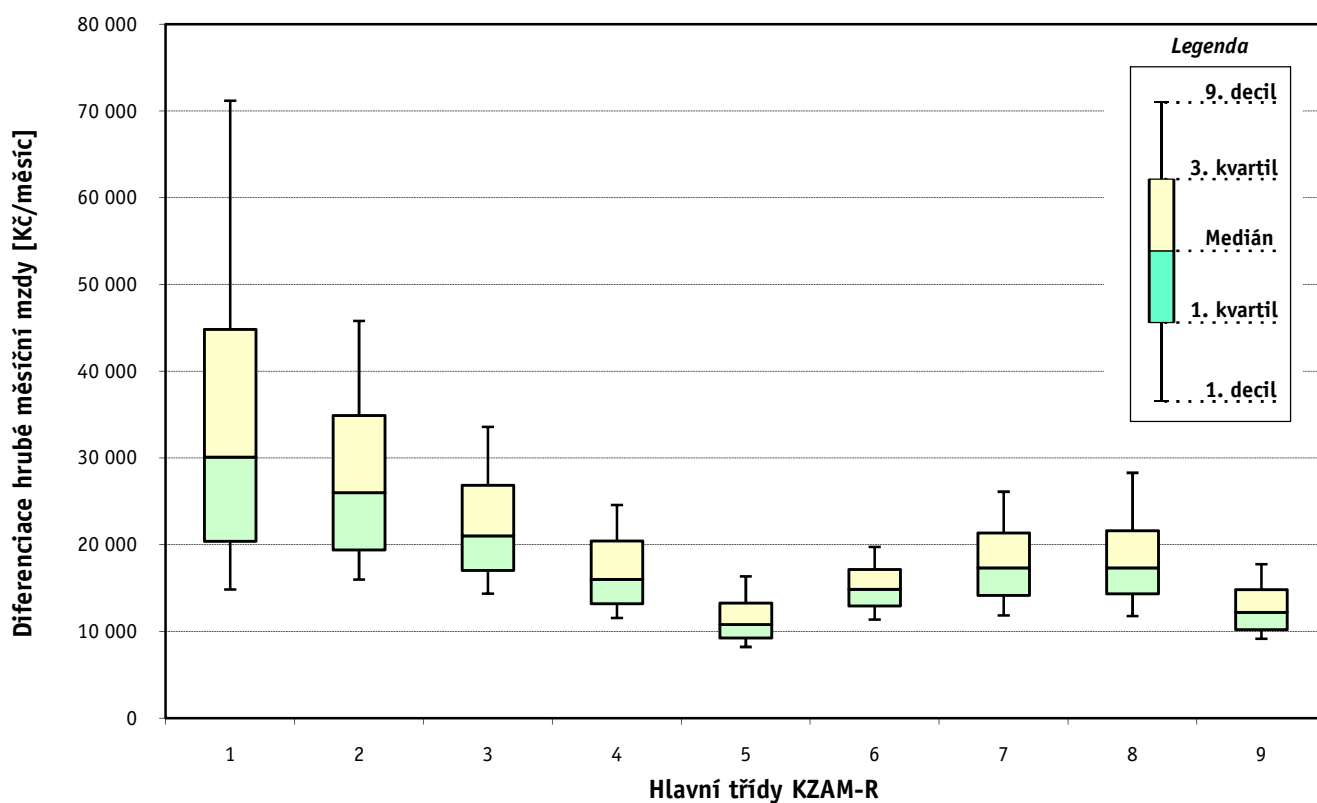
Hrubá měsíční mzda a její složky, diferenciacie, placená doba
podle hlavních tříd zaměstnání KZAM-R

kraj: **Zlínský**

Hlavní třída zaměstnání KZAM - R	Struktura zaměstnanců	Medián
	%	Kč/měs

1 Zákodárci, vedoucí a řídící pracovníci	6,2	30 088
2 Vědečtí a odborní duševní pracovníci	6,5	26 024
3 Techničtí, zdravotničtí a pedagogičtí pracovníci	17,6	21 014
4 Nižší administrativní pracovníci	6,3	15 995
5 Provozní pracovníci ve službách a obchodu	6,2	10 800
6 Dělníci v zemědělství, lesnictví a rybářství	1,2	14 860
7 Řemeslníci, výrobci a zpracovatelé	27,5	17 331
8 Obsluha strojů a zařízení	23,1	17 350
9 Pomocní a nekvalifikovaní pracovníci	5,4	12 189

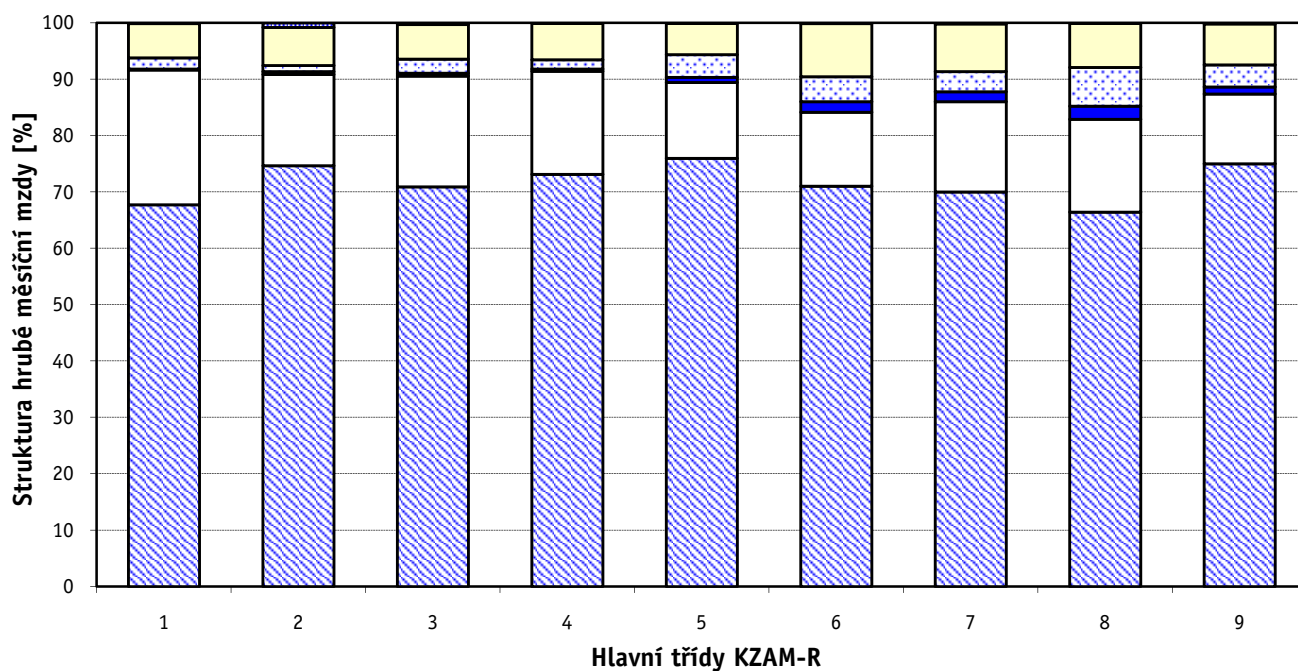
C E L K E M - podnikatelská sféra	100	17 794
--	------------	---------------



Hrubá měsíční mzda a její složky, diferenciacie, placená doba podle hlavních tříd zaměstnání KZAM-R

kraj: Zlínský

Diferenciace				Průměr	Vybrané složky hrubé měsíční mzdy					Placená doba
1. decil	1. kvartil	3. kvartil	9. decil		prémie a odměny	příplatky za přesčas	příplatky ostatní	náhrady	odměny za pohotovost	
Kč/měs	Kč/měs	Kč/měs	Kč/měs	Kč/měs	%	%	%	%	%	hod/měs
14 833	20 386	44 840	71 195	39 776	23,9	0,2	2,0	6,1	0,1	170,8
15 976	19 410	34 922	45 799	29 211	16,2	0,5	1,1	6,8	0,8	172,2
14 372	17 035	26 856	33 590	23 493	19,7	0,5	2,5	6,1	0,3	171,0
11 564	13 191	20 439	24 579	17 335	18,3	0,4	1,7	6,5	0,0	171,8
8 218	9 271	13 263	16 352	11 815	13,5	0,9	4,0	5,5	0,1	172,7
11 367	12 936	17 167	19 761	15 488	13,1	1,9	4,4	9,5	0,1	186,4
11 844	14 144	21 345	26 122	18 373	16,0	1,7	3,6	8,5	0,2	178,1
11 780	14 349	21 604	28 300	18 709	16,5	2,4	6,8	7,8	0,1	176,7
9 149	10 197	14 844	17 767	12 986	12,4	1,3	3,9	7,3	0,2	174,6
11 161	13 963	23 403	31 238	20 585	17,7	1,2	3,6	7,2	0,2	174,8



■ hlavní část mzdy za práci □ prémie a odměny ■ příplatky za přesčas ▨ příplatky ostatní □ náhrady ■ odměny za pohotovost

Revidované výsledky ke dni 10. 3. 2010

Hrubá měsíční mzda a její složky, diference, placená doba podle podskupin zaměstnání KZAM-R

kraj: Zlínský

Podskupiny zaměstnání KZAM-R	Počet zaměstnanců přepočtený podle placených měsíců	Medián
		Kč/měs
1210 Ředitelé a prezidenti velkých organizací, podniků	145	88 205
1221 Vedoucí pracovníci v zemědělství, lesnictví, rybářství a myslivosti	68	33 232
1222 Vedoucí pracovníci v průmyslu (ve výrobě)	462	43 517
1223 Vedoucí pracovníci ve stavebnictví a zeměměřičství	72	45 024
1224 Vedoucí pracovníci ve velkoobchodě a v maloobchodě	558	18 862
1226 Vedoucí pracovníci v dopravě, skladování, telekomunik. a na poštovních úřadech	212	22 439
1227 Vedoucí pracovníci v organizacích zaměřených na poskytování obchodních služeb	132	45 758
1228 Vedoucí pracovníci v pečovatelských, úklidových a podobných službách	18	33 391
1229 Vedoucí pracovních dílčích celků jinde neuvedení (kulturních,zdravotn.,školských)	99	54 213
1231 Vedoucí pracovníci finančních a hospodářských (správních) útvarů	258	39 621
1232 Vedoucí pracovníci personálních útvarů a útvarů průmyslových vztahů	57	38 513
1233 Vedoucí pracovníci obytných útvarů (včetně průzkumu trhu)	222	47 694
1234 Vedoucí pracovníci reklamních útvarů a útvarů pro styk s veřejností	20	39 328
1235 Vedoucí pracovníci zásobovacích útvarů	91	36 765
1236 Vedoucí pracovníci výpočetních útvarů	40	36 616
1237 Vedoucí pracovníci výzkumných a vývojových útvarů	101	44 217
1239 Vedoucí pracovníci ostatních útvarů jinde neuvedení	114	33 601
1311 Vedoucí, ředitelé v zemědělství,lesnictví,rybářství a myslivosti	13	40 491
1312 Vedoucí, ředitelé v průmyslu (ve výrobě)	97	33 843
1313 Vedoucí, ředitelé ve stavebnictví a zeměměřičství	33	44 840
1314 Vedoucí, ředitelé ve velkoobchodu a maloobchodu	393	16 480
1315 Vedoucí, ředitelé v restauracích a hotelích	18	17 047
1316 Vedoucí, ředitelé v dopravě, skladování, telekomunikacích a na poštovních úřadech	46	25 179
1317 Vedoucí, ředitelé v podnicích poskytujících obchodní služby	39	24 779
1319 Vedoucí, ředitelé malých organizací ostatní (kultura,zdravotnictví,školsví)	25	38 197
2113 Chemici	17	24 000
2114 Geologové, geofyzici, geodeti, hydrologové apod.	12	25 531
2119 Ostatní vědci a odborníci v příbuzných oborech jinde neuvedení	87	35 611
2131 Projektanti a analytici výpočetních systémů	21	31 302
2132 Programátoři	144	29 771
2139 Ostatní odborníci zabývající se výpočetní technikou jinde neuvedení	143	30 615
2142 Projektanti staveb a areálů, stavební inženýři	255	23 917
2143 Projektanti elektrotechnických zařízení, elektroinženýři	136	30 856
2144 Projektanti elektronických systémů a telekomunikačních sítí, inženýři - elektronik	55	27 340
2145 Projektanti a konstruktéři strojních zařízení, strojní inženýři	425	28 938
2146 Chemičtí inženýři, technologové	92	34 817
2149 Ostatní architekti, projektanti, konstruktéři a techničtí inženýři (tvůrčí pracovníci)	51	35 568
2211 Bakteriologové, biologové, ekologové, zoologové a odborníci v příbuzných oborech	34	22 630
2212 Farmakologové, anatomové, biochemici, fyziologové, patologové	14	26 595
2213 Agronomové, šlechtitelé a odborníci v příbuzných oborech	28	25 617
2221 Lékaři, ordináři (kromě zubních lékařů)	420	35 776
2224 Farmaceuti, magistři v lékárně, lékárníci	28	33 976
2411 Odborní pracovníci na úseku účetnictví, financí, daní, apod., hlavní účetní	227	26 980
2412 Odborní pracovníci na úseku zaměstnaneckých, personálních věcí	40	23 486

Hrubá měsíční mzda a její složky, diference, placená doba podle podskupin zaměstnání KZAM-R

kraj: Zlínský

Diference				Průměr	Vybrané složky hrubé měsíční mzdy					Placená doba
1. decil	1. kvartil	3. kvartil	9. decil		prémie a odměny	příplatky za přesčas	příplatky ostatní	náhrady	odměny za pohotovost	
Kč/měs	Kč/měs	Kč/měs	Kč/měs	Kč/měs	%	%	%	%	%	hod/měs
28 500	49 390	122 333	216 170	107 514	30,4	0,0	0,3	6,0	0,1	168,7
24 337	28 410	43 400	61 151	40 852	34,9	0,1	0,2	5,0	0,7	164,4
22 827	31 494	65 209	101 957	59 637	26,3	0,1	0,8	5,2	0,0	167,4
24 630	29 557	66 097	96 708	58 710	37,4	0,0	2,6	6,6	0,0	172,3
12 402	14 540	23 861	39 483	23 246	15,9	0,4	2,9	7,2	0,6	174,5
17 822	19 844	31 167	45 881	29 317	24,2	0,1	1,6	8,2	0,7	163,5
30 596	33 536	66 356	101 875	57 468	20,7	0,0	0,8	6,8	0,1	171,5
19 283	28 063	50 316	53 203	36 006	21,0	0,3	0,7	9,2	0,0	166,1
22 720	30 185	68 054	79 996	51 937	5,9	2,0	10,6	6,2	3,7	175,7
21 932	29 808	63 831	109 076	55 593	25,7	0,1	0,8	6,4	0,0	167,5
19 592	29 555	56 912	98 621	52 793	30,0	0,1	1,2	6,1	0,0	168,3
22 724	35 622	81 111	131 632	67 729	32,0	0,1	0,6	5,2	0,4	166,5
20 236	33 450	44 355	64 107	40 241	15,9	0,1	1,7	6,7	0,8	166,1
21 985	24 886	49 048	68 785	42 866	26,3	0,1	0,8	6,3	0,0	166,4
24 619	28 852	49 690	84 653	46 994	24,4	0,0	2,1	6,2	0,0	167,6
25 089	32 326	61 497	99 703	55 706	24,6	0,2	2,0	4,3	0,0	165,6
21 907	25 061	46 559	62 774	41 903	22,3	0,6	3,4	6,5	0,0	167,5
26 434	27 517	44 653	46 404	38 314	20,3	0,0	0,0	6,3	0,0	173,7
20 752	25 816	48 183	59 334	38 397	21,6	0,3	0,6	4,4	0,1	169,1
14 833	16 123	59 001	154 801	64 467	47,1	0,0	0,4	6,1	0,0	171,2
8 978	12 794	22 142	33 994	19 657	22,1	0,9	2,7	7,0	0,3	170,8
10 520	14 926	21 661	35 764	20 237	21,1	0,4	1,7	6,1	0,0	172,9
22 455	22 885	30 536	41 643	28 886	24,3	0,3	2,0	6,7	0,0	167,1
19 173	21 019	30 234	58 466	30 898	17,0	0,0	1,6	6,7	0,0	173,3
24 307	30 000	58 070	79 669	46 181	9,2	0,1	1,9	4,2	0,5	173,4
16 599	21 887	27 968	50 815	26 898	17,6	0,0	1,7	7,2	0,0	166,0
16 875	19 739	34 306	50 952	29 767	19,1	0,0	0,3	7,4	0,0	172,7
20 212	26 683	44 036	52 040	36 506	38,1	1,9	1,2	6,1	0,0	170,0
23 475	26 917	36 966	44 553	34 112	13,2	0,0	1,1	4,6	0,0	167,6
21 580	24 479	37 925	44 781	32 469	20,8	0,3	2,3	5,7	0,0	169,1
21 942	24 724	43 350	64 339	37 105	18,2	0,1	1,6	6,2	0,8	168,2
15 421	19 510	31 466	46 740	28 339	23,6	0,1	0,9	6,7	0,1	170,8
19 353	23 401	37 737	47 300	31 768	17,7	0,0	0,7	4,9	0,3	167,4
18 658	22 325	33 417	47 218	29 469	11,7	0,5	0,9	6,0	3,2	170,1
20 582	24 796	35 674	42 666	31 040	17,4	0,2	1,1	5,2	0,0	166,3
27 021	30 719	40 941	50 671	38 447	28,8	0,2	1,5	5,5	0,0	163,2
18 767	26 448	44 592	63 230	41 244	19,3	0,3	1,9	5,6	0,0	166,7
15 349	20 117	30 665	44 460	26 720	10,7	0,7	10,3	7,3	0,8	171,0
17 122	19 394	29 470	40 135	27 454	7,5	3,0	1,8	7,6	3,1	176,9
19 227	22 878	30 238	32 873	26 974	16,4	0,0	0,6	6,1	0,2	173,7
21 260	26 637	46 113	56 397	37 633	3,4	6,2	6,6	5,5	10,6	187,2
26 029	31 782	44 054	56 137	38 098	8,4	2,5	5,7	6,0	2,0	179,5
17 968	22 083	36 600	47 734	34 412	23,9	0,1	1,4	5,9	0,1	168,1
15 166	18 140	29 202	38 370	25 158	16,3	0,1	3,0	5,4	0,0	167,4

Revidované výsledky ke dni 10. 3. 2010

Hrubá měsíční mzda a její složky, diference, placená doba podle podskupin zaměstnání KZAM-R

kraj: Zlínský

Podskupiny zaměstnání KZAM-R	Počet zaměstnanců přepočtený podle placených měsíců	Medián
		Kč/měs
2413 Odborní pracovníci v bankovníctví a pojišťovnictví	466	30 165
2419 Ostatní odborní pracovníci v oblasti podnikání	186	34 004
2421 Právníci, právní poradci (mimo advokacie a soudnictví)	39	34 457
2432 Odborní pracovníci knihoven (kromě řadových)	12	18 487
2441 Ekonomové - vědečtí pracovníci, specialisté, experti	92	28 368
2447 Tlumočníci a překladatelé	14	22 683
2451 Spisovatelé, autoři, kritikové, novináři, redaktori	21	20 975
2470 Odborní administrativní pracovníci jinde neuvedení	38	26 913
3111 Technici ve fyzikálních a příbuzných oborech	40	19 692
3112 Stavební technici	400	27 313
3113 Elektrotechnici	327	24 255
3114 Elektronici a technici v radiokomunikacích a telekomunikacích	128	26 528
3115 Strojírenští technici	1 068	24 733
3116 Chemičtí technici	610	27 331
3118 Technici v kartografii, kresličtí a zeměměřičtí	157	23 506
3119 Ostatní techničtí pracovníci jinde neuvedení	1 111	23 490
3121 Poradci ve výpočetní technice	63	22 820
3122 Operátoři a obsluha výpočetní techniky	120	23 766
3123 Operátoři průmyslových robotů, nc strojů	13	22 252
3129 Ostatní technici ve výpočetní technice jinde neuvedení	24	27 024
3134 Obsluha lékařských zařízení	63	23 173
3151 Kolaudační technici a technici protipožární ochrany	22	25 467
3152 Bezpečnostní technici a technici pro kontrolu zdravotní nezávadnosti a jakosti	146	20 528
3160 Technici železničního provozu	292	23 816
3211 Technici a laboranti v oblasti biologie a v příbuzných oborech	209	18 811
3212 Technici v agronomii, v lesnictví a v zemědělství	165	23 565
3223 Dietetici a odborníci na výživu	18	16 504
3226 Rehabilitační a fyzioterapeutičtí pracovníci (vč. odborných masérů)	87	15 750
3228 Farmaceutičtí asistenti	33	18 907
3231 Ošetřovatelé, všeobecné zdravotní sestry	1 208	18 388
3232 Ženské sestry, porodní asistentky	139	19 987
3233 Sestry pro péči o dítě	158	18 593
3235 Sestry pro intenzivní péči	151	20 177
3412 Pojišťovací agenti	121	19 306
3415 Obchodní cestující, profesionální poradci v obchodě, obchodní zástupci	349	28 965
3416 Nákupčí	349	21 315
3417 Odhadci a zbožíznalci	30	18 630
3421 Obchodní agenti	471	23 107
3422 Odbytoví a přepravní agenti	437	23 156
3431 Odborné sekretářky, sekretáři	179	18 722
3433 Pracovníci v oblasti účetnictví, fakturace, rozpočetnictví, kalkulace	1 156	19 460
3434 Pracovníci v oblasti statistiky a matematiky	33	20 001
3435 Pracovníci v oblasti práce a mezd (kromě účetních)	63	19 974
3436 Referenti osobních oddělení	113	20 585

Hrubá měsíční mzda a její složky, diferenciacie, placená doba podle podskupin zaměstnání KZAM-R

kraj: Zlínský

Diferenciacie				Průměr	Vybrané složky hrubé měsíční mzdy					Placená doba
1. decil	1. kvartil	3. kvartil	9. decil		prémie a odměny	příplatky za přesčas	příplatky ostatní	náhrady	odměny za pohotovost	
Kč/měs	Kč/měs	Kč/měs	Kč/měs	Kč/měs	%	%	%	%	%	hod/měs
22 689	26 297	36 193	47 002	33 832	12,8	0,1	0,8	7,0	0,0	170,6
17 305	24 160	44 424	68 776	40 557	28,1	0,0	1,0	5,5	0,2	165,7
25 084	29 420	44 624	64 135	40 861	19,6	0,0	1,5	7,3	0,0	167,8
14 055	16 160	21 039	28 836	19 579	14,0	0,0	0,0	8,2	0,0	172,1
18 169	21 598	35 394	47 494	30 569	20,9	0,4	1,1	6,8	0,0	168,6
17 027	18 240	25 341	28 044	23 697	23,6	0,1	0,9	7,1	0,0	170,8
17 505	19 647	24 792	30 876	23 017	7,0	0,0	3,0	5,5	0,0	175,3
15 976	17 709	31 719	40 140	27 268	19,8	0,0	1,1	6,1	0,0	171,1
16 370	17 972	23 189	34 380	22 075	16,9	0,2	5,4	7,9	0,0	167,2
18 037	22 130	33 563	41 461	29 316	20,7	0,8	0,7	7,9	0,2	174,8
17 022	21 199	32 276	38 688	26 858	10,7	0,8	5,4	6,7	1,5	170,3
19 217	23 363	34 669	43 026	30 327	6,8	1,3	2,5	6,4	2,1	173,1
16 401	20 390	29 514	34 212	26 179	16,0	0,8	3,9	5,4	0,0	170,2
17 682	20 968	33 663	41 741	28 404	23,2	1,0	3,1	6,5	0,0	166,6
15 099	18 971	28 962	38 373	24 700	9,7	0,4	6,0	5,3	0,0	167,9
15 453	18 748	29 506	35 658	25 898	19,7	0,7	2,2	6,6	0,3	169,4
17 336	20 677	29 630	41 464	26 694	17,2	0,9	1,4	6,3	1,4	171,4
15 813	18 511	31 081	42 930	27 072	15,9	0,3	4,5	5,9	1,5	169,0
18 174	20 992	22 562	23 560	21 624	22,8	0,5	2,2	5,2	0,0	172,1
21 565	25 315	32 173	37 730	29 214	20,9	0,0	2,3	5,1	0,0	170,8
15 305	17 742	26 693	29 025	22 503	2,5	6,6	5,9	6,6	7,4	182,7
16 498	20 327	29 646	36 771	25 637	23,0	0,4	1,9	7,0	0,3	166,3
13 617	16 650	24 114	30 025	21 489	18,4	0,3	2,0	6,0	0,0	167,7
22 052	22 805	25 790	28 732	24 405	5,1	1,1	12,4	9,0	0,6	160,0
15 433	17 023	23 390	26 554	20 611	4,0	2,9	6,1	7,1	2,7	177,1
16 959	18 683	27 332	31 062	23 766	17,7	0,1	0,1	13,8	0,1	171,5
13 891	15 496	19 637	22 439	17 296	5,4	1,8	4,3	7,6	0,0	172,2
12 826	14 209	17 675	19 391	16 274	4,2	0,6	3,9	6,8	0,0	172,2
14 397	16 754	20 184	22 127	18 445	4,9	0,8	3,5	7,4	0,0	172,7
15 315	16 761	20 765	23 533	19 057	2,2	2,4	11,2	5,7	1,3	170,5
16 515	18 153	21 840	24 090	20 398	1,6	2,5	12,8	4,9	2,4	170,4
15 746	17 059	19 996	21 406	18 627	1,4	1,0	13,4	5,5	0,0	166,0
16 626	18 290	22 910	26 555	20 804	2,0	2,7	14,6	5,7	1,8	173,0
16 611	17 664	24 070	45 291	24 915	14,4	0,0	0,1	6,7	0,0	173,2
15 152	21 214	37 854	49 595	31 559	34,3	0,2	2,0	5,3	0,9	169,5
12 933	16 729	27 344	34 714	23 595	21,7	0,1	1,2	5,9	0,1	167,7
14 646	15 069	27 746	29 381	21 526	32,2	0,0	0,5	5,1	0,0	168,9
14 717	18 068	30 916	38 887	25 628	25,8	0,1	0,6	5,6	0,0	167,8
15 512	18 823	29 755	40 918	26 752	27,6	0,3	2,3	5,8	0,1	166,8
12 376	14 715	24 188	34 523	21 189	20,6	0,3	1,9	5,4	0,3	168,4
13 851	16 242	23 871	30 012	20 939	20,0	0,2	1,6	6,2	0,0	168,5
14 050	14 963	27 714	32 569	21 878	18,6	1,8	0,6	5,0	0,0	171,4
14 177	16 985	25 805	34 398	22 077	18,9	0,1	0,2	6,6	0,0	167,1
14 873	17 195	29 585	38 714	25 250	20,2	0,2	1,3	7,0	0,0	168,8

Revidované výsledky ke dni 10. 3. 2010

Hrubá měsíční mzda a její složky, diference, placená doba podle podskupin zaměstnání KZAM-R

kraj: Zlínský

Podskupiny zaměstnání KZAM-R	Počet zaměstnanců přepočtený podle placených měsíců	Medián
		Kč/měs
3439 Ostatní odborní administrativní pracovníci jinde neuvedení	347	19 491
3471 Aranžéři, průmysloví a komerční návrháři, bytoví architekti	46	15 337
4111 Písačky - opisovačky, stenotypistky	11	20 410
4112 Kancelářští a manipulační pracovníci a obsluha zařízení na zpracování textu	36	18 579
4113 Pracovníci přípravy dat výpočetní techniky	47	12 108
4115 Sekretářky, sekretáři	325	17 652
4121 Nižší účetní	149	15 996
4122 Nižší statistici	14	20 160
4123 Nižší finanční, daňoví úředníci a úředníci v příbuzných oborech	17	31 743
4131 Úředníci ve skladech	741	15 898
4132 Úředníci ve výrobě (např. výrobní plánovači)	210	19 126
4133 Úředníci v dopravě a v přepravě (dispečeri, kontrolori apod.)	114	18 798
4141 Řadoví knihovníci, archiváři, evidenční pracovníci	19	15 844
4142 Poštovní doručovatelé, úředníci v třídárnách	698	13 382
4190 Ostatní nižší úředníci jinde neuvedení	52	16 279
4211 Pokladníci (v bankách, pojišťovnách, spořitelnách, na poště)	149	17 925
4212 Úředníci na přepážkách a směnárníci	471	15 853
4213 Pokladníci v obchodě, společném stravování apod.	596	11 624
4222 Recepční	69	14 743
4223 Telefonisté	15	20 149
4224 Informátoři	13	15 885
5121 Pracovníci dohlížející nad obsluhujícím personálem, hospodyně	62	14 328
5122 Kuchaři	346	12 282
5123 Číšníci, servírky	83	13 133
5132 Pečovatelé a pomocní ošetřovatelé v zařízeních sociální péče, v nemocnicích	459	12 806
5144 Maséři	39	12 370
5161 Hasiči, požárníci	199	20 116
5169 Ostatní pracovníci ochrany a ostrahy jinde neuvedení	361	10 770
5211 Prodači v obchodech	1 789	11 196
6111 Pěstitelé polních plodin	16	14 827
6113 Zahradníci a pěstitelé zahradních plodin a sazenic	12	14 859
6121 Chovatelé hospodářských zvířat (kromě drůbeže a včel)	99	15 733
6122 Chovatelé drůbeže	18	12 084
6141 Dělníci pro pěstění a ošetřování lesa	40	13 113
7121 Zedníci pracující s tradičními materiály (bambus, hlína atd.)	76	14 826
7122 Zedníci, kameníci, omítkaři	354	18 024
7123 Betonáři, dělníci specializovaní na pokládání betonových povrchů	181	16 724
7124 Tesaři a truhláři	126	17 188
7125 Stavební montážníci	67	20 732
7129 Ostatní stavební dělníci hlavní stavební výroby a pracovníci v ostatních oborech	210	16 827
7134 Izolatéři	17	18 610
7136 Instalatéři, potrubáři, stavební zámečníci, klempíři	324	20 348
7137 Stavební a provozní elektrikáři	101	19 974
7141 Malíři a tapetáři	18	16 221

Hrubá měsíční mzda a její složky, diference, placená doba podle podskupin zaměstnání KZAM-R

kraj: Zlínský

Diference				Průměr	Vybrané složky hrubé měsíční mzdy					Placená doba
1. decil	1. kvartil	3. kvartil	9. decil		prémie a odměny	příplatky za přesčas	příplatky ostatní	náhrady	odměny za pohotovost	
Kč/měs	Kč/měs	Kč/měs	Kč/měs	Kč/měs	%	%	%	%	%	hod/měs
12 442	15 514	24 660	30 379	20 797	17,3	0,2	1,5	6,1	0,2	169,6
10 632	12 418	20 224	29 459	17 482	11,7	0,0	1,1	5,5	0,0	169,0
9 241	13 029	24 648	25 013	18 166	7,0	0,2	0,0	5,4	0,0	169,4
11 277	14 219	21 245	24 257	17 854	8,3	0,6	13,5	7,8	0,0	169,8
10 400	11 173	16 131	22 092	15 978	10,1	0,3	4,4	6,1	0,0	173,6
12 162	14 801	21 143	26 674	18 957	17,7	0,0	0,7	6,9	0,0	169,9
12 250	13 971	20 627	24 402	18 152	21,1	0,2	0,9	6,7	0,0	170,2
13 817	17 242	27 825	31 829	21 852	12,1	0,0	2,5	5,5	0,0	169,9
21 559	22 983	37 486	37 656	31 167	28,0	0,4	0,0	5,6	0,6	173,9
11 671	13 310	19 616	24 579	17 067	19,3	1,1	2,9	7,0	0,0	173,2
13 091	14 903	24 416	31 911	21 604	19,0	0,4	1,6	6,0	0,0	169,9
14 648	16 542	23 741	27 803	21 152	19,9	0,1	3,8	7,1	0,5	165,6
11 876	13 408	18 484	21 771	16 080	15,9	0,0	4,2	7,9	0,0	166,9
12 233	12 733	14 483	16 269	13 924	17,9	0,3	1,7	7,8	0,0	164,8
13 141	14 464	18 380	22 486	19 137	22,2	0,1	1,1	9,0	0,0	169,5
13 727	15 706	21 552	26 265	19 088	16,2	0,3	0,8	6,9	0,0	168,8
14 070	14 784	17 604	24 129	17 426	17,7	0,3	1,7	7,5	0,0	164,8
9 305	10 889	12 586	13 989	11 863	9,8	0,5	6,3	8,0	0,7	170,4
12 095	12 805	16 868	19 514	15 210	13,1	0,5	8,3	6,7	0,0	169,6
10 481	12 690	28 135	29 773	20 284	36,1	0,0	0,0	5,0	0,0	169,3
10 526	10 627	16 389	19 410	14 616	10,4	0,4	4,9	7,4	0,0	167,4
9 533	11 694	18 382	21 807	15 857	10,6	0,3	2,1	6,8	0,0	170,5
8 866	10 473	14 684	18 350	12 984	13,5	1,1	4,3	6,1	0,0	172,0
8 638	10 771	15 341	17 147	13 260	10,1	0,8	8,5	5,6	0,0	171,6
10 928	11 850	13 969	15 476	13 153	2,4	1,7	8,9	6,0	1,0	170,9
11 475	12 068	13 136	14 131	12 625	10,7	0,2	3,8	6,0	0,0	167,3
15 193	17 175	22 809	33 101	21 392	17,8	2,7	10,3	7,0	0,4	176,7
9 043	9 690	12 856	17 571	12 232	7,8	3,6	7,7	5,6	0,0	174,9
9 224	10 076	13 311	16 917	12 339	13,1	0,7	5,0	6,8	0,0	171,2
11 367	12 093	17 060	19 047	14 946	23,4	1,1	4,9	12,4	0,0	178,9
10 417	12 220	17 167	19 380	15 132	11,3	1,1	7,8	8,3	4,0	176,4
11 781	14 005	17 941	19 799	16 015	14,3	2,0	6,2	8,3	0,0	188,1
10 989	11 519	14 654	15 226	12 733	4,0	2,9	3,9	6,6	0,0	177,1
10 472	11 057	16 909	21 210	14 400	0,1	0,2	0,5	13,1	0,0	170,0
12 209	13 184	18 645	21 338	15 879	14,5	1,7	0,1	7,0	0,0	186,6
13 441	15 569	20 525	23 107	18 311	16,6	2,8	2,5	10,5	0,0	183,2
13 199	15 041	20 194	32 726	19 494	16,2	1,3	1,0	14,3	0,0	177,7
13 167	14 793	19 753	21 842	17 426	16,1	2,4	1,0	14,4	0,1	181,6
14 464	17 490	24 000	28 359	21 113	31,3	2,6	0,2	10,5	0,0	189,7
12 146	14 289	20 168	22 235	17 266	11,2	1,4	1,6	10,6	0,8	182,1
13 399	13 963	21 889	23 015	18 047	12,6	0,7	0,4	6,1	0,0	177,5
15 032	18 192	22 564	23 984	20 129	16,1	1,4	1,9	7,1	3,9	175,2
13 405	15 603	22 885	26 278	19 754	14,2	2,5	5,2	8,1	4,1	181,2
9 825	11 958	17 623	19 544	14 928	14,3	2,0	1,9	10,9	0,8	175,0

Revidované výsledky ke dni 10. 3. 2010

Hrubá měsíční mzda a její složky, diference, placená doba podle podskupin zaměstnání KZAM-R

kraj: Zlínský

Podskupiny zaměstnání KZAM-R	Počet zaměstnanců přepočtený podle placených měsíců	Medián
		Kč/měs
7142 Lakýrníci a pracovníci v příbuzných oborech	130	20 168
7211 Formíři a jádraři	47	25 020
7212 Svářeči, řezači plamenem a páječi	346	21 068
7213 Výrobci a opraváři výrobků a dílů z plechů	234	19 010
7214 Montéři kovových konstrukcí	39	20 150
7215 Montéři lan a zdvihacích zařízení (např. na lodích, letadlech)	27	21 152
7221 Kováři, obsluha kovacích lisů, obsluha bucharů	209	16 532
7222 Nástrojaři, kovomodeláři, kovodělníci, zámečníci	2 008	20 526
7223 Seřizovači a obsluha obráběcích strojů (kromě automatických a poloautomatických)	1 502	21 996
7224 Brusíči, leštiči a ostříči nástrojů	128	20 479
7231 Mechanici a opraváři motorových vozidel	511	18 482
7235 Mechanici a opraváři obráběcích, zemědělských strojů a průmyslového zařízení	656	22 262
7239 Ostatní mechanici a opraváři strojů a zařízení bez elektro jinde neuvedení	480	19 098
7241 Elektromechanici, opraváři a seřizovači různých typů elektrických zařízení	1 879	14 801
7242 Mechanici, opraváři a seřizovači elektrických částí aut, letadel, lodí	75	20 303
7243 Mechanici, seřizovači, opraváři elektronických zařízení	318	17 943
7246 Montéři a opraváři silnoproudých elektrických vedení	64	18 840
7247 Montéři a opraváři slaboproudých elektrických vedení	22	22 636
7311 Výrobci, mechanici a opraváři přesných přístrojů a zařízení	573	18 217
7324 Malíři skla a keramiky a pracovníci v příbuzných oborech (vč. výrobců zrcadel)	108	11 945
7341 Tiskaři, sazeči (kromě obsluhy tiskárenských strojů)	37	18 068
7345 Knihvazači a pracovníci v příbuzných oborech	48	14 095
7346 Sítotiskaři, deskotiskaři a textilní tiskaři	18	19 379
7411 Zpracovatelé masa, ryb vč. uzenářů a konzervovačů masa a ryb	527	15 885
7412 Zpracovatelé pekárenských a cukrárenských výrobků	61	12 002
7419 Ostatní zpracovatelé - výrobci potravinářských výrobků jinde neuvedení	17	16 239
7422 Umělečtí truhláři, řezbáři, výrobci a opraváři výrobků ze dřeva vč. opravářů	995	13 019
7423 Seřizovači a seřizovači-obsluhovači dřevoobráběcích strojů	12	16 618
7433 Dámští a pánské krejčí a kloboučníci včetně opravářů oděvů	12	10 506
7436 Švadleny, vyšivači a pracovníci v příbuzných oborech	39	11 569
7437 Čalouníci a pracovníci v příbuzných oborech (včetně autočalouníků)	16	15 196
7439 Ostatní dělníci při výrobě textilu, oděvů a výrobků z kůží, kožešin	67	11 988
7442 Obuvníci, včetně opravářů obuvi (kromě strojních obuvníků)	115	14 825
8122 Obsluha zařízení ve slévárnách (taviči, slévači)	331	17 317
8123 Obsluha zařízení na tepelné zpracování kovů	86	19 281
8126 Obsluha zařízení na úpravu kovového odpadu	30	15 600
8139 Obsluha ostatních zařízení na výrobu skla a keramiky	64	19 583
8141 Obsluha pily a jiného zařízení na zpracování dřeva	48	15 818
8149 Obsluha ostatních zařízení na zpracování dřeva a v papírnách jinde neuvedená	264	14 508
8153 Obsluha filtrů a třídičů (včetně výparníků, podtlakových nádob)	23	15 278
8159 Obsluha ostatních zařízení při chemické výrobě jinde neuvedená	566	19 702
8162 Obsluha parních turbín, ohřivačů a motorů	168	17 158
8163 Obsluha zařízení při úpravě, čištění a rozvodu vody	505	18 489
8171 Obsluha automatických nebo poloautomatických montážních linek	86	16 335

Hrubá měsíční mzda a její složky, diference, placená doba podle podskupin zaměstnání KZAM-R

kraj: Zlínský

Diference				Průměr	Vybrané složky hrubé měsíční mzdy					Placená doba
1. decil	1. kvartil	3. kvartil	9. decil		prémie a odměny	příplatky za přesčas	příplatky ostatní	náhrady	odměny za pohotovost	
Kč/měs	Kč/měs	Kč/měs	Kč/měs	Kč/měs	%	%	%	%	%	hod/měs
15 549	18 130	22 887	25 853	20 832	12,9	3,4	10,3	7,8	0,0	187,3
19 901	21 959	30 392	32 674	26 289	24,4	3,5	11,4	7,0	0,0	176,4
15 436	18 001	25 025	29 009	21 785	12,7	2,3	9,6	8,5	0,0	182,1
14 553	16 195	22 843	26 661	19 935	12,7	2,4	7,3	7,5	0,0	176,4
15 928	17 129	21 989	26 067	20 505	9,3	2,8	18,0	6,9	0,2	194,3
16 748	17 674	26 142	32 163	22 867	4,3	3,0	5,2	6,1	1,8	184,9
12 359	14 675	19 598	23 682	17 354	18,9	1,9	15,7	7,7	0,0	183,4
14 365	17 013	26 959	32 261	22 095	18,5	2,2	6,8	7,7	0,3	176,5
15 282	17 874	26 371	29 354	22 259	15,5	2,1	9,8	7,1	0,0	179,7
15 268	18 032	23 572	26 721	20 800	8,9	1,1	7,7	7,6	0,0	184,0
13 906	15 515	22 229	25 894	19 234	20,2	1,8	4,7	8,7	0,7	177,8
14 835	17 968	26 888	30 927	22 703	16,6	2,3	6,4	6,2	0,3	180,3
14 177	16 881	23 455	28 817	20 351	25,2	2,2	7,3	5,8	0,0	176,9
10 220	11 769	21 499	30 633	17 523	16,1	2,0	5,1	6,7	0,8	176,5
16 657	17 993	23 263	29 276	21 144	11,0	1,6	10,6	8,0	0,1	170,7
11 833	13 512	23 927	29 800	19 569	16,5	1,9	4,6	7,7	0,1	172,9
16 644	18 118	20 450	21 591	19 120	10,3	0,3	4,6	10,5	2,8	170,1
17 614	20 736	24 636	26 187	22 658	8,5	1,2	3,9	5,3	3,6	174,9
15 393	16 388	20 514	24 083	19 034	18,8	1,4	13,1	10,2	0,1	168,5
9 263	10 203	13 532	17 112	12 670	11,8	1,5	6,8	10,1	0,0	173,7
11 108	13 791	22 146	26 885	18 375	13,2	2,1	7,8	8,7	0,5	174,4
11 470	12 546	15 068	16 606	14 422	11,0	1,5	15,0	7,8	0,0	173,7
12 823	15 882	27 558	36 771	22 170	37,6	0,3	2,3	5,0	0,0	166,4
12 571	13 618	19 827	24 179	17 251	15,5	1,7	5,6	7,8	0,0	176,8
9 917	10 995	13 774	15 109	12 341	7,9	1,0	5,2	7,4	0,0	168,8
11 364	12 162	18 304	25 045	16 070	13,9	0,5	9,2	8,0	0,0	180,5
9 750	11 124	15 526	18 076	13 555	15,4	1,1	4,0	11,9	0,0	168,1
12 052	13 641	18 757	19 350	16 489	28,7	1,2	4,0	10,3	0,0	171,5
9 459	9 587	10 827	13 362	10 769	3,7	1,6	4,1	5,6	0,0	176,0
9 705	10 370	12 236	13 649	11 728	20,4	1,6	0,2	4,3	0,0	176,2
13 313	14 535	16 854	21 517	15 957	15,2	1,4	9,8	8,3	0,0	178,5
8 504	10 649	13 251	13 907	11 840	2,3	0,0	0,2	2,3	0,0	158,2
12 738	13 748	16 046	17 245	15 041	5,0	1,1	2,5	6,5	0,0	182,1
12 497	14 617	20 489	24 490	18 126	14,7	3,3	14,9	8,1	0,0	177,6
14 793	17 149	21 572	25 923	20 159	7,5	2,1	14,3	5,9	0,1	189,8
11 367	12 512	17 185	18 189	15 102	17,2	1,5	2,8	8,2	0,0	173,7
12 941	17 212	21 268	23 219	18 814	26,6	1,0	12,1	8,2	0,0	167,7
11 384	12 930	17 948	21 476	16 054	11,9	3,3	0,6	6,1	0,0	185,8
10 796	11 766	19 517	22 727	15 737	11,9	1,8	5,3	8,1	0,0	173,6
12 250	13 820	17 196	21 762	16 173	6,9	0,8	5,7	9,4	0,0	162,5
15 514	18 023	21 941	23 535	19 745	18,5	1,3	13,7	9,2	0,0	160,1
11 151	14 007	20 396	23 805	17 344	16,2	1,7	13,4	6,6	0,1	165,4
14 107	16 415	21 081	23 418	18 772	16,6	0,6	5,8	6,6	1,4	166,8
10 677	12 485	21 781	28 615	18 099	9,1	4,3	5,8	7,7	0,1	178,2

Revidované výsledky ke dni 10. 3. 2010

Hrubá měsíční mzda a její složky, diference, placená doba podle podskupin zaměstnání KZAM-R

kraj: Zlínský

Podskupiny zaměstnání KZAM-R	Počet zaměstnanců přepočtený podle placených měsíců	Medián
		Kč/měs
8172 Obsluha průmyslových robotů	11	18 133
8180 Obsluha strojů a zařízení pro práce na železničním svršku	81	22 704
8211 Obsluha automatických nebo poloautomatických obráběcích strojů (kromě 722)	1 298	19 291
8212 Obsluha strojů na výrobu maltovin, vápna, cementu, prefabrikátů	14	19 557
8222 Obsluha strojů na výrobu střeliva a výbušnin	652	18 432
8223 Obsluha strojů při konečné úpravě a nanášení ochranných povlaků	241	16 399
8231 Obsluha strojů na výrobu pryžových výrobků (např. obuvi, pneumatik)	3 934	27 485
8232 Obsluha strojů na výrobu plastových výrobků (vč. laminování)	1 124	16 722
8240 Obsluha automatických nebo poloautomatických dřevoobráběcích strojů	25	16 180
8251 Obsluha tiskárenských strojů	133	22 172
8252 Obsluha automatických a poloautomatických knihvazačských strojů	62	16 723
8253 Obsluha strojů na výrobu předmětů z lepenky (vč. kartonáže)	22	10 959
8254 Obsluha kopírovacích strojů	12	14 437
8263 Obsluha šicích a vyšívacích strojů	109	10 568
8264 Obsluha strojů na bělení, barvení, čištění, praní, žehlení textilu	44	14 548
8266 Obsluha strojů na výrobu a dokončovací úpravy obuvi	957	12 492
8271 Obsluha strojů na zpracování a konzervování masa a ryb	170	15 959
8273 Obsluha strojů na mletí zrn a koření	21	17 768
8274 Obsluha strojů na zpracování mouky, výrobu pečiva, čokolády a cukrovinek	166	16 824
8281 Montážní dělníci montující mechanická zařízení (stroje, vozidla)	1 380	17 384
8282 Montážní dělníci montující elektrická zařízení	883	12 167
8284 Montážní dělníci montující výrobky z kovů, pryže a plastů	264	15 315
8290 Obsluha jiných stacionárních zařízení a ostatní montážní dělníci	171	15 144
8311 Strojvedoucí	243	27 818
8313 Dělníci zabezpečující sestavování vlaků (brzdaři, výhybkáři)	308	19 179
8321 Řidiči osobních a malých dodávkových automobilů, taxikáři	71	17 377
8322 Řidiči sanitních a rzp vozů	48	18 123
8323 Řidiči autobusů, trolejbusů a tramvají	714	18 068
8324 Řidiči nákladních automobilů a tahačů	664	18 547
8326 Řidiči speciálních vozidel	73	21 477
8331 Obsluha zemědělských a lesních strojů	99	16 041
8332 Obsluha zemních a příbuzných strojů	189	20 502
8333 Obsluha jeřábů, zdvihacích a podobných manipulačních zařízení	169	15 119
8334 Obsluha vysokozdvížných a ostatních motorových vozíků	518	17 579
9132 Pomocníci a uklízeči v kancelářích, hotelích, nemocnicích a jiných zařízeních	807	10 404
9133 Ruční pradláči a žehlíři (kromě obsluhy strojů)	64	10 377
9141 Domovníci, správci domu	31	13 274
9152 Vrátní, hlídači, uváděči a šatnářky	297	10 773
9162 Metaři, čističi záchodků, žump, kanálů a podobných zařízení	55	21 183
9211 Pomocní a nekvalifikovaní dělníci v zemědělství	19	14 143
9312 Pomocní a nekvalifikovaní dělníci na stavbách a údržbě silnic, přehrad	134	17 812
9321 Pomocní a nekvalifikovaní montážní a manipulační dělníci	894	14 570
9322 Ruční baliči a pytlovači	234	14 826
9323 Dělníci nádvorní skupiny (pomocní montéři)	218	13 495

Hrubá měsíční mzda a její složky, diference, placená doba podle podskupin zaměstnání KZAM-R

kraj: Zlínský

Diference				Průměr	Vybrané složky hrubé měsíční mzdy					Placená doba
1. decil	1. kvartil	3. kvartil	9. decil		prémie a odměny	příplatky za přesčas	příplatky ostatní	náhrady	odměny za pohotovost	
Kč/měs	Kč/měs	Kč/měs	Kč/měs	Kč/měs	%	%	%	%	%	hod/měs
9 798	12 572	20 767	22 970	17 081	17,6	1,2	5,8	7,0	0,0	172,1
19 575	20 650	26 777	28 640	24 047	15,1	3,1	4,3	9,6	1,4	177,6
13 540	16 038	22 540	25 928	19 674	12,5	1,3	9,4	7,4	0,0	181,7
13 516	13 856	21 320	22 529	18 080	11,8	3,1	0,4	13,3	0,0	186,3
14 614	16 128	22 141	25 458	19 464	14,5	2,2	18,9	3,6	0,0	178,7
12 631	14 080	20 080	22 931	17 641	12,3	1,8	10,5	5,5	0,0	178,9
12 454	18 013	31 655	34 908	25 232	25,3	2,7	10,2	8,2	0,0	173,4
12 488	14 073	20 679	25 409	17 950	14,5	2,8	7,8	7,8	0,0	176,4
13 217	14 144	19 866	21 078	16 796	22,3	1,3	3,9	7,1	0,0	175,4
14 194	17 805	26 331	34 699	22 944	16,1	1,5	12,0	7,7	0,0	175,0
10 354	11 645	21 469	24 665	16 880	13,5	3,0	5,8	9,9	0,0	171,5
8 976	9 991	11 759	13 544	11 100	14,1	0,6	1,4	9,9	0,0	165,2
9 997	13 197	15 158	18 622	14 160	14,4	0,8	2,3	7,0	0,0	168,0
9 395	10 036	11 337	12 554	11 007	0,9	0,0	0,0	0,7	0,0	154,0
11 798	12 977	15 286	15 930	14 105	3,2	0,1	0,6	2,8	0,0	159,7
9 497	10 871	14 351	16 437	12 829	5,5	0,6	1,7	7,0	0,0	169,2
11 635	13 716	18 824	22 263	16 599	28,5	2,1	4,6	9,4	0,0	173,6
12 978	13 751	22 304	23 776	18 496	18,0	2,9	9,4	11,1	0,0	181,9
13 293	14 838	18 995	22 827	17 405	6,7	1,4	7,4	7,7	0,0	170,8
13 236	15 527	19 694	22 082	17 642	13,9	3,5	7,7	6,5	0,0	177,1
8 910	10 424	14 230	18 445	13 163	8,6	2,2	2,5	9,1	0,0	171,7
10 641	12 764	18 865	24 809	16 757	16,5	2,5	3,2	8,2	0,0	181,2
10 167	13 261	16 001	16 977	14 525	4,1	1,0	6,8	8,3	0,0	170,3
23 818	25 950	29 848	31 793	27 527	5,0	3,1	15,6	10,6	0,0	171,3
16 939	17 993	20 607	22 161	19 380	6,1	1,1	14,8	9,5	0,0	159,8
12 358	15 076	21 301	25 793	18 807	17,6	1,5	2,6	7,3	0,4	181,0
14 562	15 185	20 701	21 829	18 207	0,6	8,4	12,9	6,7	0,4	190,1
15 534	16 677	19 353	20 423	18 079	12,5	2,4	8,3	9,2	0,6	182,9
13 871	15 616	21 443	24 600	18 909	16,8	2,2	4,5	9,2	0,2	184,2
11 561	15 794	28 341	30 563	21 634	19,9	2,9	2,0	9,7	0,2	179,6
13 281	14 548	17 898	20 052	16 452	20,6	1,6	2,0	13,1	0,2	188,0
15 799	17 958	23 345	25 958	20 817	14,8	3,5	1,2	14,4	0,4	184,5
12 204	13 166	17 770	19 943	15 653	13,4	1,7	5,7	8,1	0,0	172,8
12 066	14 246	23 561	28 038	19 175	22,3	2,7	5,0	6,6	0,2	175,0
8 772	9 418	11 806	13 733	10 897	10,3	2,1	3,7	6,5	0,0	172,7
9 539	9 708	11 387	11 923	10 622	4,8	3,0	2,4	6,4	0,0	176,8
9 717	9 950	22 043	25 935	16 035	14,0	1,1	1,3	7,0	0,0	175,0
9 142	9 793	13 236	16 327	12 064	5,5	2,1	14,1	6,9	0,0	177,3
11 914	16 799	23 997	25 314	20 116	18,6	0,5	3,0	8,1	3,6	167,6
10 451	12 145	14 796	16 781	13 695	5,9	0,3	3,6	10,7	0,0	188,2
14 048	15 702	19 678	21 434	17 940	19,6	2,2	0,4	11,9	1,0	178,3
10 645	12 278	17 042	20 377	15 126	12,5	1,4	6,1	7,1	0,0	176,1
10 635	12 344	16 639	17 961	14 589	19,1	1,0	5,9	6,2	0,0	175,6
11 507	12 345	14 690	16 884	14 183	19,5	0,3	5,9	7,2	0,1	168,9

Revidované výsledky ke dni 10. 3. 2010

**Hrubá měsíční mzda a její složky, diferenciacce, placená doba
podle podskupin zaměstnání KZAM-R**

kraj: Zlínský

Podskupiny zaměstnání KZAM-R	Počet zaměstnanců přepočtený podle placených měsíců	Medián
		Kč/měs
9333 Vazači a nosiči břemen, přístavní dělníci (dokaři)	40	13 253
9339 Pomocní a nekvalifikovaní pracovníci v dopravě, ve skladech, v telekomunikacích	631	13 862
9999 ***	16	24 865

**Hrubá měsíční mzda a její složky, diference, placená doba
podle podskupin zaměstnání KZAM-R**

kraj: **Zlínský**

Diference				Průměr	Vybrané složky hrubé měsíční mzdy					Placená doba
					1. decil	1. kvartil	3. kvartil	9. decil	prémie a odměny	
Kč/měs	Kč/měs	Kč/měs	Kč/měs	Kč/měs	%	%	%	%	%	hod/měs
10 859	11 510	15 826	17 240	13 763	16,8	1,6	1,8	7,2	0,0	176,6
10 549	11 638	16 050	19 216	14 432	13,7	1,4	4,6	8,1	0,3	173,5
13 598	18 031	90 780	166 884	58 871	52,1	0,1	3,7	5,5	0,0	176,5

Revidované výsledky ke dni 10. 3. 2010

**Průměrná měsíční odpracovaná a neodpracovaná doba zaměstnanců
podle podskupin zaměstnání KZAM-R**

kraj: Zlínský

Podskupiny zaměstnání KZAM-R	Počet zaměstnanců přečtený podle eviden. měsíců	Odpracovaná doba		Neodpracovaná doba		
		celkem	z toho přesčas	celkem	z toho	
					nemoc	dovolená
		hod/měs	hod/měs	hod/měs	hod/měs	hod/měs
1210 Ředitelé a prezidenti velkých organizací, podniků	147	154,9	0,2	13,8	2,4	9,0
1221 Ved. pracovníci v zemědělství, lesnictví, rybář. a mysliv.	68	152,3	0,8	12,1	2,1	8,5
1222 Vedoucí pracovníci v průmyslu (ve výrobě)	472	152,9	1,5	14,5	3,5	8,2
1223 Vedoucí pracovníci ve stavebnictví a zeměměřičtí	74	154,8	0,2	17,6	4,1	10,9
1224 Vedoucí pracovníci ve velkoobchodě a v maloobchodě	579	154,0	2,8	20,4	6,1	10,2
1226 Ved. pracovníci v dopr., skladování, telekom. a na pošt. úř.	220	142,1	0,7	21,4	5,1	10,7
1227 Ved. prac. v organ.zaměřených na poskytování obch.služ.	134	153,1	0,7	18,3	2,9	11,6
1228 Ved.prac. v pečovatel., úklidových a podobných službách	19	146,8	2,2	18,7	3,8	10,1
1229 Ved. pracovních dílčích celků jinde neuved. (kult.,zdrav.)	101	159,3	4,9	16,3	1,8	11,4
1231 Vedoucí pracovníci finančních a hospodářských útvarů	260	153,4	0,5	14,0	1,5	9,4
1232 Ved. prac. personálních útvarů a útvarů průmysl. vztahů	57	155,7	1,5	12,6	1,0	9,3
1233 Vedoucí pracovníci odbytových útvarů (vč. průzkumu trhu)	225	153,3	0,9	13,1	2,6	8,5
1234 Ved. prac. reklamních útvarů a útvarů pro styk s veřejností	20	152,5	0,6	13,6	0,7	10,0
1235 Vedoucí pracovníci zásobovacích útvarů	94	150,5	0,5	15,8	3,9	9,1
1236 Vedoucí pracovníci výpočetních útvarů	41	154,1	1,7	13,6	1,6	8,8
1237 Vedoucí pracovníci výzkumných a vývojových útvarů	102	155,8	0,5	9,8	1,1	6,9
1239 Vedoucí pracovníci ostatních útvarů jinde neuvedení	115	153,3	1,7	14,2	1,5	9,1
1311 Vedoucí, ředitelé v zemědělství, lesnictví, rybářství	13	159,9	0,0	13,8	3,5	9,9
1312 Vedoucí, ředitelé v průmyslu (ve výrobě)	98	158,9	0,7	10,2	0,6	7,5
1313 Vedoucí, ředitelé ve stavebnictví a zeměměřičtí	33	158,5	0,3	12,6	1,1	9,1
1314 Vedoucí, ředitelé ve velkoobchodu a maloobchodu	403	154,4	2,9	16,4	4,0	9,6
1315 Vedoucí, ředitelé v restauracích a hotelích	19	152,9	2,5	19,5	7,0	8,7
1316 Vedoucí v dopravě, sklad., telekomun. a na pošt. úřadech	48	146,5	2,6	20,4	5,0	10,3
1317 Ved., ředitelé v podnicích poskytujících obchodní služby	39	154,5	0,0	18,9	3,5	9,5
1319 Vedoucí, ředitelé malých organizací ostatní (kult.,zdrav.)	25	160,5	1,7	12,9	1,5	5,7
2113 Chemici	18	147,9	1,9	18,0	3,3	9,2
2114 Geologové, geofyzici, geodeti, hydrologové apod.	12	158,4	0,0	14,3	0,0	10,6
2119 Ostatní vědci a odborníci v příbuz. oborech jinde neuved.	89	154,4	3,4	15,5	3,9	8,5
2131 Projektanti a analytici výpočetních systémů	21	157,5	1,1	10,0	0,3	7,4
2132 Programátoři	147	154,7	2,4	14,3	3,1	8,0
2139 Ostatní odborníci zabývající se výp. tech. jinde neuvedení	146	152,4	1,2	15,7	3,2	9,6
2142 Projektanti staveb a areálů, stavební inženýři	263	153,0	0,2	18,0	4,3	9,5
2143 Projektanti elektrotechnických zařízení, elektroinženýři	139	151,8	0,0	15,6	3,2	9,2
2144 Projektanti elektronických syst. a telekomunikačních sítí	56	153,3	3,5	16,7	3,1	8,4
2145 Projektanti a konstruktéři strojních zařiz., strojní inženýři	432	153,3	0,7	13,0	2,3	7,5
2146 Chemičtí inženýři, technologové	93	150,3	0,8	12,9	1,8	7,4
2149 Ostatní architekti, projektanti, konstrukt.a techn.inženýři	51	153,4	2,0	13,2	2,4	8,0
2211 Bakteriologové, biologové, ekologové, zoologové	35	151,8	2,4	19,0	4,3	10,4
2212 Farmakologové, anatomové, biochemici,fyziolog., patolog.	15	160,8	5,4	16,1	1,7	13,8
2213 Agronomové, šlechtitelé a odborníci v příbuzných oborech	29	160,7	0,0	13,0	3,7	8,3
2221 Lékaři, ordináři (kromě zubních lékařů)	428	170,1	14,9	16,8	2,8	10,9
2224 Farmaceuti, magistři v lékárně, lékárníci	28	165,6	5,1	13,9	0,6	10,8
2411 Odborní pracov. na úseku účetnictví, financí, daní, apod.	232	152,2	0,8	15,9	3,4	9,4
2412 Odbor. pracovníci na úseku zaměstnaneckých, pers. věcí	42	151,3	0,4	16,1	5,4	6,6

Revidované výsledky ke dni 10. 3. 2010

**Průměrná měsíční odpracovaná a neodpracovaná doba zaměstnanců
podle podskupin zaměstnání KZAM-R**

kraj: Zlínský

Podskupiny zaměstnání KZAM-R	Počet zaměstnanců přečtený podle eviden. měsíců	Odpracovaná doba		Neodpracovaná doba		
		celkem	z toho přesčas	celkem	z toho	
					nemoc	dovolená
		hod/měs	hod/měs	hod/měs	hod/měs	hod/měs
2413 Odborní pracovníci v bankovníctví a pojišťovnictví	478	150,4	0,6	20,2	4,0	11,7
2419 Ostatní odborní pracovníci v oblasti podnikání	189	152,5	0,2	13,2	2,4	9,0
2421 Právníci, právní poradci (mimo advokacie a soudnictví)	40	150,9	0,0	16,9	2,1	11,3
2432 Odborní pracovníci knihoven (kromě řadových)	13	139,7	0,1	32,5	18,5	9,0
2441 Ekonomové - vědeckí pracovníci, specialisté, experti	93	154,1	1,2	14,5	1,9	9,2
2447 Tlumočníci a překladatelé	15	151,2	0,8	19,6	5,0	10,4
2451 Spisovatelé, autoři, kritikové, novináři, redaktori	22	154,0	0,0	21,6	7,8	8,7
2470 Odborní administrativní pracovníci jinde neuvedení	39	154,7	0,2	16,5	3,5	9,7
3111 Technici ve fyzikálních a příbuzných oborech	41	151,0	1,2	16,2	3,0	10,2
3112 Stavební technici	414	153,6	2,4	21,1	5,2	12,2
3113 Elektrotechnici	338	151,6	3,6	18,6	5,4	9,3
3114 Elektronici a technici v radiokomunikacích a telekomunik.	131	157,0	6,8	16,0	2,6	10,4
3115 Strojírenští technici	1 101	154,5	4,4	15,6	4,6	7,9
3116 Chemičtí technici	630	149,7	4,3	16,8	5,0	9,0
3118 Technici v kartografii, kresličtí a zeměměřiči	161	154,7	2,8	13,1	4,1	6,6
3119 Ostatní techničtí pracovníci jinde neuvedení	1 145	152,7	3,7	16,6	4,5	8,8
3121 Poradci ve výpočetní technice	64	157,5	2,6	13,9	3,0	9,2
3122 Operátoři a obsluha výpočetní techniky	122	152,3	1,5	16,6	3,4	9,6
3123 Operátoři průmyslových robotů, nc strojů	13	161,7	3,1	10,4	0,6	4,5
3129 Ostatní technici ve výpočetní technice jinde neuvedení	25	150,3	0,1	20,4	7,6	9,5
3134 Obsluha lékařských zařízení	65	161,6	12,7	20,7	5,3	11,8
3151 Kolaudační technici a technici protipožární ochrany	23	147,1	2,2	19,1	6,0	10,0
3152 Bezpečnostní tech.a tech. pro kontrolu zdravotní nezávad.	151	151,2	2,7	16,5	4,7	7,6
3160 Technici železničního provozu	300	141,5	5,1	18,4	4,0	9,3
3211 Technici a laboranti v oblasti biologie a v příbuz. oborech	219	153,0	6,2	23,7	7,8	11,9
3212 Technici v agronomii, v lesnictví a v zemědělství	168	156,0	0,5	15,5	3,7	10,5
3223 Dietetici a odborníci na výživu	19	150,8	2,6	21,3	6,2	12,8
3226 Rehabilitační a fyzioterapeutičtí pracovníci	93	148,5	1,2	23,7	10,0	10,4
3228 Farmaceutičtí asistenti	34	150,7	1,4	22,0	7,0	11,4
3231 Ošetřovatelé, všeobecné zdravotní sestry	1 267	151,0	3,9	19,3	7,3	9,3
3232 Ženské sestry, porodní asistentky	147	151,0	4,8	19,0	8,3	8,1
3233 Sestry pro péči o dítě	166	146,4	1,3	19,5	8,2	8,5
3235 Sestry pro intenzivní péči	159	152,0	7,6	20,5	6,9	9,0
3412 Pojišťovací agenti	128	148,5	0,0	24,7	9,0	8,7
3415 Obchodní cestující, prof. poradci v obchodě, obch.zástupci	358	155,9	0,9	13,6	4,0	8,2
3416 Nákupčí	358	152,8	0,8	14,9	3,7	8,3
3417 Odhadci a zbožíznalci	31	156,4	0,1	12,6	2,2	8,0
3421 Obchodní agenti	483	152,7	1,2	15,0	3,5	8,2
3422 Odbytoví a přepravní agenti	449	151,7	1,5	15,1	3,9	8,4
3431 Odborné sekretářky, sekretáři	185	151,3	0,7	17,2	4,6	8,4
3433 Prac. v oblasti účetnictví,fakturace,rozpočet., kalkulace	1 189	152,4	1,1	16,1	4,3	8,5
3434 Pracovníci v oblasti statistiky a matematiky	35	155,6	4,5	15,7	5,8	8,4
3435 Pracovníci v oblasti práce a mezd (kromě účetních)	65	149,0	0,7	18,2	5,3	9,2
3436 Referenti osobních oddělení	116	151,9	0,9	16,8	4,8	8,8

Revidované výsledky ke dni 10. 3. 2010

**Průměrná měsíční odpracovaná a neodpracovaná doba zaměstnanců
podle podskupin zaměstnání KZAM-R**

kraj: Zlínský

Podskupiny zaměstnání KZAM-R	Počet zaměstnanců přečtený podle eviden. měsíců	Odpracovaná doba		Neodpracovaná doba		
		celkem	z toho přesčas	celkem	z toho	
					nemoc	dovolená
		hod/měs	hod/měs	hod/měs	hod/měs	hod/měs
3439 Ostatní odborní administrativní pracovníci jinde neuvedení	362	150,9	0,8	18,7	6,7	8,5
3471 Aranžéři, průmysloví a komerční návrháři, bytoví architekti	49	150,5	0,2	18,7	8,4	7,4
4111 Písařky - opisovačky, stenotypistky	12	155,9	0,7	13,4	0,5	8,0
4112 Kancelářští pracovníci a obsluha zařiz. na zpracování textu	37	152,0	3,8	17,8	3,3	9,7
4113 Pracovníci přípravy dat výpočetní techniky	49	154,3	1,9	19,1	4,8	9,7
4115 Sekretářky, sekretáři	339	151,4	0,3	18,6	6,3	9,2
4121 Nižší účetní	154	153,0	1,5	17,4	5,0	9,3
4122 Nižší statistici	14	158,2	0,0	11,7	1,2	5,9
4123 Nižší finanční, daňoví úředníci a úředníci v příb. oborech	17	158,5	2,3	15,3	2,5	10,9
4131 Úředníci ve skladech	782	151,7	5,7	21,2	8,5	8,5
4132 Úředníci ve výrobě (např. výrobní plánovači)	218	151,9	2,7	17,8	5,2	8,0
4133 Úředníci v dopravě a v přepravě (dispečeri, kontr. apod.)	119	145,6	0,7	20,0	6,9	9,2
4141 Řadoví knihovníci, archiváři, evidenční pracovníci	21	142,7	0,2	24,0	11,5	9,2
4142 Poštovní doručovatelé, úředníci v třídírnách	750	137,1	1,9	27,6	10,8	10,9
4190 Ostatní nižší úředníci jinde neuvedení	54	147,4	1,2	22,0	7,4	9,9
4211 Pokladníci (v bankách, pojišťov., spořitelnách, na poště)	154	149,3	1,5	19,5	4,8	11,0
4212 Úředníci na přepážkách a směnárníci	495	141,2	1,8	23,5	6,8	11,0
4213 Pokladníci v obchodě, společném stravování apod.	642	144,8	1,0	25,5	11,8	10,2
4222 Recepční	73	148,0	3,5	21,5	9,6	10,4
4223 Telefonisté	16	153,3	0,0	16,1	6,4	8,5
4224 Informátoři	13	146,5	2,7	20,8	6,8	8,5
5121 Pracovníci dohlížející nad obsluh. personálem, hospodyně	64	151,8	2,2	18,7	6,5	9,0
5122 Kuchaři	375	147,6	4,1	24,0	12,4	8,6
5123 Číšníci, servírky	87	154,9	5,2	16,5	6,0	9,0
5132 Pečovatelé a pomoc. ošetřovat. v zařiz.soc. péče, v nemoc.	492	148,2	2,8	22,6	10,7	9,4
5144 Maséři	41	148,7	1,2	18,6	7,8	8,8
5161 Hasiči, požárníci	204	159,4	12,0	17,0	4,1	10,1
5169 Ostatní pracovníci ochrany a ostrahy jinde neuvedení	377	156,2	9,4	18,3	6,2	8,8
5211 Prodavači v obchodech	1 928	148,2	2,8	22,7	11,6	8,4
6111 Pěstitelé polních plodin	18	144,8	5,4	33,5	15,2	13,5
6113 Zahradníci a pěstitelé zahradních plodin a sazenic	12	153,4	4,8	22,5	6,9	10,1
6121 Chovatelé hospodářských zvířat (kromě drůbeže a včel)	110	155,6	14,0	30,9	17,3	12,7
6122 Chovatelé drůbeže	21	144,7	12,5	30,8	21,3	8,6
6141 Dělníci pro pěstění a ošetřování lesa	43	140,4	1,3	29,4	11,8	8,3
7121 Zedníci z tradičních materiálů (bambus, hlína atd.)	88	148,3	12,6	36,0	21,4	9,2
7122 Zedníci, kameníci, omítkáři	398	145,4	11,2	36,4	16,9	11,1
7123 Betonáři, děl.specializovaní na pokládání beton. povrchů	198	142,7	7,5	34,3	14,5	10,7
7124 Tesaři a truhláři	138	141,3	10,5	39,1	14,3	14,1
7125 Stavební montážníci	74	152,8	14,3	35,6	15,6	12,2
7129 Ostatní stavební děl. stav. výroby a prac. v ost. oborech	225	151,4	11,2	30,1	10,9	10,6
7134 Izolatéři	21	137,4	3,5	39,4	28,6	5,1
7136 Instalatéři, potrubáři, stavební zámečníci, klempíři	342	151,0	6,7	23,9	8,5	9,3
7137 Stavební a provozní elektrikáři	107	156,0	12,5	24,5	8,4	10,1
7141 Malíři a tapetáři	21	137,6	5,8	37,1	16,7	11,4

Revidované výsledky ke dni 10. 3. 2010

**Průměrná měsíční odpracovaná a neodpracovaná doba zaměstnanců
podle podskupin zaměstnání KZAM-R**

kraj: **Zlínský**

Podskupiny zaměstnání KZAM-R	Počet zaměstnanců přečtený podle eviden. měsíců	Odpracovaná doba		Neodpracovaná doba		
		celkem	z toho přesčas	celkem	z toho	
					nemoc	dovolená
		hod/měs	hod/měs	hod/měs	hod/měs	hod/měs
7142 Lakýrníci a pracovníci v příbuzných oborech	142	157,0	15,6	29,2	13,0	9,7
7211 Formíři a jádraři	49	157,9	13,0	18,0	5,1	7,3
7212 Svářeči, řezači plamenem a páječi	377	153,8	12,4	27,1	12,5	8,6
7213 Výrobci a opraváři výrobků a dílů z plechů	257	148,0	12,9	27,3	13,4	8,3
7214 Montéři kovových konstrukcí	43	166,3	20,7	26,3	12,7	7,1
7215 Montéři lan a zdvihacích zařiz. (např. na lodích, letadel)	29	165,8	14,2	18,2	10,4	6,2
7221 Kováři, obsluha kovacích lisů, obsluha bucharů	233	151,2	13,3	30,3	16,2	8,6
7222 Nástrojaři, kovodeláři, kovodělníci, zámečníci	2 137	152,0	11,4	23,9	9,3	8,4
7223 Seřizovači a obsluha obráběcích strojů	1 597	155,9	12,0	23,1	9,1	8,0
7224 Brusíči, leštiči a ostříči nástrojů	139	156,2	14,0	26,4	12,7	7,0
7231 Mechanici a opraváři motorových vozidel	545	150,9	9,8	26,2	9,2	9,8
7235 Mechanici obráběcích, zemědělských strojů a prům. zařiz.	689	160,2	12,5	19,6	7,6	8,1
7239 Ostatní mechanici a opraváři strojů a zařízení bez elektro	506	157,2	9,1	19,2	8,2	6,3
7241 Elektromech.a seřizovači různých typů elektrických zařiz.	2 033	151,3	11,3	24,2	11,8	7,4
7242 Mechanici, opraváři a seřizovači elektr. částí aut, letadel	79	148,1	7,1	22,3	8,3	8,6
7243 Mechanici, seřizovači, opraváři elektronických zařízení	334	151,6	8,7	20,9	7,3	8,6
7246 Montéři a opraváři silnoproudých elektrických vedení	68	143,3	1,7	26,7	9,1	11,6
7247 Montéři a opraváři slaboproudých elektrických vedení	23	157,3	8,1	17,4	3,3	8,3
7311 Výrobci, mechanici a opraváři přesných přístrojů a zařízení	625	138,4	5,1	29,7	13,1	14,2
7324 Malíři skla a keramiky a pracovníci v příbuzných oborech	123	135,3	8,3	37,1	20,2	7,0
7341 Tiskaři, sazeči (kromě obsluhy tiskárenských strojů)	41	144,7	8,1	28,8	10,4	8,2
7345 Knihvazači a pracovníci v příbuzných oborech	55	140,8	8,6	31,8	17,7	8,5
7346 Sítotiskaři, deskotiskaři a textilní tiskaři	20	144,1	3,1	21,9	12,5	6,6
7411 Zpracovatelé masa, ryb vč. uzenářů a konzerv. masa a ryb	601	143,1	9,8	32,3	20,2	7,4
7412 Zpracovatelé pekárenských a cukrářských výrobků	67	144,1	1,0	24,6	13,3	10,5
7419 Ostatní zpracovatelé - výrobci potravinářských výrobků	19	152,7	3,6	27,0	15,3	11,3
7422 Uměleč. truhláři, řezbáři, výrobci a oprav.výrobků ze dřeva	1 118	131,4	5,2	36,1	16,5	7,7
7423 Seřizovači a seřizov.-obsluhovači dřevoobráběcích strojů	14	140,3	6,7	30,4	14,8	9,3
7433 Dámští a pánské krejčí a kloboučníci vč. opravářů oděvů	13	159,4	2,5	16,5	6,0	9,3
7436 Švadleny, vyšivači a pracovníci v příbuzných oborech	41	160,0	11,9	15,6	7,3	4,2
7437 Čalouníci a pracovníci v příb. oborech (vč.autočalouníků)	18	144,4	9,6	33,1	18,5	9,5
7439 Ostatní dělníci při výrobě textilu, oděvů a výrobků z kůže	71	141,8	1,9	16,4	8,9	5,1
7442 Obuvníci, vč. opravářů obuvi (kromě strojních obuvníků)	124	157,3	10,1	24,1	12,8	5,2
8122 Obsluha zařízení ve slévárství (taviči, slévači)	366	147,1	11,3	29,2	15,1	7,6
8123 Obsluha zařízení na tepelné zpracování kovů	95	161,5	17,6	29,4	7,1	8,8
8126 Obsluha zařízení na úpravu kovového odpadu	33	147,3	9,5	25,9	13,4	7,3
8139 Obsluha ostatních zařízení na výrobu skla a keramiky	70	139,9	3,5	27,5	14,1	9,8
8141 Obsluha pily a jiného zařízení na zpracování dřeva	52	160,2	17,1	24,1	11,3	7,5
8149 Obsluha ostatních zařiz.na zpracování dřeva a v papírnách	288	146,3	11,4	26,4	12,9	6,6
8153 Obsluha filtrů a třídíčů (vč. výparníků, podtlakov. nádob)	25	136,4	4,5	25,9	10,0	9,0
8159 Obsluha ostat. zařízení při chemické výrobě jinde neuved.	599	135,8	4,9	24,2	8,6	12,1
8162 Obsluha parních turbín, ohřivačů a motorů	177	146,6	8,5	19,4	7,8	8,1
8163 Obsluha zařízení při úpravě, čištění a rozvodu vody	527	147,0	3,8	19,7	6,5	9,5
8171 Obsluha automatických nebo poloaut. montážních linek	90	158,6	16,0	19,3	6,6	9,8

Revidované výsledky ke dni 10. 3. 2010

**Průměrná měsíční odpracovaná a neodpracovaná doba zaměstnanců
podle podskupin zaměstnání KZAM-R**

kraj: Zlínský

Podskupiny zaměstnání KZAM-R	Počet zaměstnanců přečtený podle eviden. měsíců	Odpracovaná doba		Neodpracovaná doba		
		celkem	z toho přesčas	celkem	z toho	
					nemoc	dovolená
		hod/měs	hod/měs	hod/měs	hod/měs	hod/měs
8172 Obsluha průmyslových robotů	12	155,0	5,9	17,0	4,7	6,4
8180 Obsluha strojů a zařízení pro práce na železničním svršku	86	151,8	13,9	24,9	9,6	11,1
8211 Obsluha automat. nebo poloaut. obráb.strojů (kromě 722)	1 409	154,7	13,7	25,8	12,1	7,5
8212 Obsluha strojů na výrobu maltovin, vápna, cementu	15	154,9	15,0	30,7	7,9	10,8
8222 Obsluha strojů na výrobu střeliva a výbušnin	701	156,0	14,6	21,6	10,9	5,1
8223 Obsluha strojů při konečné úpravě ochranných povlaků	262	152,5	12,6	25,2	13,0	7,7
8231 Obsluha strojů na výrobu pryžových výrobků (např. obuvi)	4 207	149,4	10,9	23,3	9,8	7,3
8232 Obsluha strojů na výrobu plast. výrobků (vč. laminování)	1 253	145,5	10,3	29,5	15,9	8,8
8240 Obsluha automat. nebo poloautom. dřevoobráběcích strojů	27	151,9	8,4	22,7	5,2	7,1
8251 Obsluha tiskářských strojů	143	150,5	10,0	23,8	9,8	8,9
8252 Obsluha automat. a poloautomat. knihvazačských strojů	74	131,3	6,6	39,0	21,7	9,1
8253 Obsluha strojů na výrobu předm. z lepenky (vč.kartonáže)	27	124,6	2,9	40,1	24,2	6,7
8254 Obsluha kopírovacích strojů	12	153,6	1,8	14,4	0,0	9,1
8263 Obsluha šicích a vyšívacích strojů	115	142,1	1,3	11,9	6,7	3,5
8264 Obsluha strojů na bělení, barvení, čištění, praní, žehlení	48	138,3	0,6	21,9	14,2	4,6
8266 Obsluha strojů na výrobu a dokončovací úpravy obuvi	1 067	141,1	3,8	27,8	14,8	5,0
8271 Obsluha strojů na zpracování a konzervování masa a ryb	185	143,8	8,9	29,0	13,1	10,4
8273 Obsluha strojů na mletí zrn a koření	24	142,9	13,2	36,9	19,8	12,1
8274 Obsluha strojů na zpracování mouky, výrobu pečiva	182	143,5	7,0	26,6	12,1	8,9
8281 Montážní dělníci montující mechanická zařízení (stroje)	1 508	152,2	13,2	23,7	12,9	7,0
8282 Montážní dělníci montující elektrická zařízení	955	146,2	8,2	24,8	11,4	7,2
8284 Montážní dělníci montující výrobky z kovů, pryže a plastů	295	147,9	8,6	32,1	15,7	9,9
8290 Obsluha jin.stacionárních zařízení a ost. montážní dělníci	195	137,2	4,6	32,4	18,0	8,8
8311 Strojvedoucí	256	145,5	15,0	25,0	7,4	11,8
8313 Dělníci zabezpeč. sestavování vlaků (brzdaři, výhybkáři)	324	137,3	4,5	22,3	7,5	10,5
8321 Řidiči osobních a malých dodávkov. automobilů, taxikáři	74	160,5	10,7	20,1	6,6	9,0
8322 Řidiči sanitních a rzp vozů	51	164,1	20,5	24,7	10,3	11,8
8323 Řidiči autobusů, trolejbusů a tramvajů	770	153,5	15,6	28,2	10,5	11,5
8324 Řidiči nákladních automobilů a tahačů	710	156,1	13,9	27,1	9,6	11,7
8326 Řidiči speciálních vozidel	78	151,4	11,3	27,6	10,1	12,3
8331 Obsluha zemědělských a lesních strojů	112	145,6	13,4	40,6	19,8	12,9
8332 Obsluha zemních a příbuzných strojů	207	144,2	17,0	38,7	13,8	15,4
8333 Obsluha jeřábů, zdvihacích a podob. manipulačních zařiz.	182	147,4	7,2	24,8	10,6	7,3
8334 Obsluha vysokozdvíhých a ostatních motorových vozíků	551	152,7	11,2	21,5	9,5	7,7
9132 Pomocníci a uklízeči v kancelář., hotel., nemocnicích ap.	873	149,2	4,6	23,1	11,6	7,2
9133 Ruční pradelci a žehlíři (kromě obsluhy strojů)	71	147,7	8,3	28,4	17,9	9,3
9141 Domovníci, správci domu	32	158,3	5,3	16,5	4,1	8,6
9152 Vrátní, hlídači, uváděči a šatnářky	321	153,6	10,9	23,2	10,5	9,0
9162 Metaři, čistíči záchodků, žump, kanálů a podob. zařízení	58	145,8	3,2	21,6	6,7	9,2
9211 Pomocní a nekvalifikovaní dělníci v zemědělství	21	147,9	14,0	38,2	22,5	12,9
9312 Pomocní a nekvalifik. dělníci na stavbách a údržbě silnic	146	142,5	9,4	34,8	13,2	14,3
9321 Pomocní a nekvalifikovaní montážní a manipulační dělníci	978	149,1	9,2	26,1	13,4	7,1
9322 Ruční baliči a pytlotači	261	147,0	7,6	27,7	16,4	6,8
9323 Dělníci nádvorní skupiny (pomocní montéři)	240	139,3	2,6	29,2	14,5	9,4

Revidované výsledky ke dni 10. 3. 2010

**Průměrná měsíční odpracovaná a neodpracovaná doba zaměstnanců
podle podskupin zaměstnání KZAM-R**

kraj: Zlínský

Podskupiny zaměstnání KZAM-R	Počet zaměstnanců přepočtený podle eviden. měsíců	Odpracovaná doba		Neodpracovaná doba		
		celkem	z toho přesčas	celkem	z toho	
					nemoc	dovolená
		hod/měs	hod/měs	hod/měs	hod/měs	hod/měs
9333 Vazači a nosiči břemen, přístavní dělníci (dokaři)	44	148,8	8,1	27,0	14,6	6,8
9339 Pomocní a nekvalif. prac. v dopr., ve skladech, v telekom.	672	149,0	7,4	24,0	9,4	9,4
9999 ***	16	158,4	5,9	17,9	5,4	11,1



Dodatek

Technický popis šetření

Dodatek – Technický popis šetření

Technický popis šetření přibližuje metodické postupy používané při zpracování podnikatelské sféry Regionální statistiky ceny práce (RSCP-PS). Popis je rozdělen do pěti kapitol: metoda výběru ekonomických subjektů, vstupní údaje, nejdůležitější sledované veličiny, dopočtové metody a definice vybraných pojmů.

1. Metoda výběru ekonomických subjektů

Kapitola popisuje základní soubor šetření, strukturu výběrového souboru a postup při výběru ekonomických subjektů (ES).

1.1. Základní soubor

Základním souborem RSCP-PS jsou aktivní ekonomické subjekty z registru ekonomických subjektů Českého statistického úřadu (ČSÚ), které mají 10 a více zaměstnanců a přísluší do podnikatelské sféry a do institucionálních sektorů nefinančních podniků, finančních institucí nebo vládních institucí. Ekonomické subjekty, které přísluší do podnikatelské sféry, odměňují zaměstnance mzdou podle § 109, odst. 2 zákona č. 262/2006 Sb., zákoníku práce, ve znění pozdějších předpisů. Způsob odměňování se zjišťuje pomocí registru „Automatizovaného rozpočtového informačního systému“ (ARIS), který je spravován Ministerstvem financí. Registr ekonomických subjektů (RES) je detailně popsán na internetových stránkách ČSÚ (www.czso.cz).

1.2. Struktura výběrového souboru

Statistické šetření RSCP-PS za 1. – 2. čtvrtletí 2007 zahrnuje 3151 ekonomických subjektů, které reprezentují přibližně 1296 tisíc zaměstnanců. Strukturu výběrového souboru RSCP-PS bez non-response (dále jen výběrový soubor) ukazují z různých pohledů pro 1. – 2. čtvrtletí 2007 následující tabulky.

Výběrový soubor RSCP podnikatelské sféry			
	RSCP-PS Celkem	RSCP-PS – kraj Zlínský	
		se sídlem v kraji	se sídlem mimo kraj
Počet ekonomických subjektů	3 151	184	197
Počet zaměstnanců	1 296 tisíc	51 tisíc	16 tisíc

Tabulka 1

Odvětvová skladba výběrového souboru RSCP-PS – kraj Zlínský			
Kód CZ-NACE		Počet ekonomických subjektů	
		se sídlem v kraji	se sídlem mimo kraj
A	Zemědělství, lesnictví a rybnářství	9	4
B	Těžba a dobývání		1
C	Zpracovatelský průmysl	99	46
D	Výroba a rozvod elektřiny, plynu, tepla	3	8
E	Zásobování vodou, činnosti související s odpady	6	3
F	Stavebnictví	15	9
G	Obchod, opravy motorových vozidel	22	41
H	Doprava a skladování	7	4
I	Ubytování, stravování a pohostinství	4	4
J	Informační a komunikační činnosti	1	11
K	Peněžnictví a pojišťovnictví		34
L	Činnosti v oblasti nemovitostí	1	2
M	Profesní, vědecké a technické činnosti	4	5
N	Administrativní a podpůrné činnosti	5	16
O	Veřejná správa, obrana, sociální zabezpečení		5
P	Vzdělávání	1	1
Q	Zdravotní a sociální péče	6	
R	Kulturní, zábavní a rekreační činnosti		2
S	Ostatní činnosti	1	1

Tabulka 2

1.3. Výběr

Výběr ekonomických subjektů v RSCP-PS lze charakterizovat jako jednostupňový stratifikovaný výběr. Výběrovými jednotkami jsou ekonomické subjekty, na které se v případě vybrání vztahuje zpravodajská povinnost. Statistickými jednotkami jsou zaměstnanci, kteří jsou nositeli sledovaných statistických znaků. Základní soubor (ZS) je rozdělen do oblastí (strat) podle:

- regionů (krajů),
- velikostních kategorií,
- odvětvových skupin.

Regionem se z hlediska výběru jednotek rozumí kraj ve smyslu ústavního zákona č. 347/1997 Sb. v platném znění. Ke stratifikaci výběrové opory jsou použity tři velikostní kategorie ekonomických subjektů uvedené v tabulce 3 – Velikostní kategorie pro výběr. Stratifikační třídění obsahuje dvanáct odvětvových skupin z vybraných institucionálních sektorů podnikatelské sféry.

Vymezení strat je provedeno na základě podobnosti v charakteru ekonomické činnosti a podobnosti v zaměstnanecké struktuře.

V jednotlivých oblastech ZS, vzniklých jeho rozdělením dle příslušných stratifikačních kritérií, je vybrán stanovený podíl ekonomických subjektů. Největší subjekty s 250 a více zaměstnanci jsou zařazeny do šetření všechny (výběr s pravděpodobností rovnou 1). Menší subjekty s 10 až 249 zaměstnanci jsou vybírány v jednotlivých stratech systematickým náhodným výběrem s nestejnými pravděpodobnostmi bez vracení. Pravděpodobnosti výběru se liší podle velikosti subjektu a jejich výše je určena výběrovým podílem uvedeným v tabulce 3. Výběrový soubor ekonomických subjektů s 10 až 249 zaměstnanci se obměňuje metodou rotujícího panelu s periodou rotace devět let, tzn. k plné obměně dojde za devět let.

Velikostní kategorie pro výběr		
Kategorie	Počet zaměstnanců	Výběrový podíl [%]
1	10 až 49	4,5
2	50 až 249	15
3	250 a více	100

Tabulka 3

2. Vstupní údaje

Kapitola popisuje sběr dat do šetření RSCP-PS, nejdůležitější vstupní údaje a používané klasifikace a číselníky.

2.1. Sběr dat

Ekonomické subjekty, na které se vztahuje zpravodajská povinnost, vykazují do statistického šetření RSCP-PS údaje o všech zaměstnancích v pracovním poměru. Vybraná zpravodajská jednotka předává data na Ministerstvo práce a sociálních věcí, které je orgánem vykonávajícím státní statistickou službu. Termínem pro předání dat od respondenta je konec měsíce následujícího po skončení sledovaného období.

Předávaná data mají formu databázových souborů a obsahují informace o zaměstnavateli a zaměstnancích. U více než 90 % respondentů je zdrojem dat pro šetření mzdový a personální systém. Datové soubory jsou předávány ve více než 90 % případů elektronickou poštou, zbylá část respondentů posílá data na disketu, případně na papírových formulářích.

Pro kontrolu a opravu dat, připravených mzdovým a personálním systémem respondenta, případně pro pořízení vstupních dat, je určen "Lokální pořizovací program ISPV 2006", který se musí před použitím nainstalovat na lokální disk.

Pořizovací program řeší i zabezpečení dat při přenosu od respondenta ke zpracovateli. Používá přitom hybridní šifrování s veřejným a privátním klíčem.

Veřejný klíč je součástí instalace pořizovacího programu, privátní klíč je uložen na interním serveru zpracovatele. Zašifovaná data se ukládají do souboru s formátem S/MIME verze 3.

2.2. Nejdůležitější vstupní údaje

Šetření RSCP-PS se čtvrtletní periodicitou monitoruje výdělkovou úroveň a odpracovanou dobu jednotlivých zaměstnání podle klasifikace KZAM-R v České republice.

Hodinový výdělek je údaj zjišťovaný z průměrných hodinových výdělků definovaných v § 351 až § 362 zákona č. 262/2006 Sb., zákoníku práce, ve znění pozdějších předpisů. Obvykle se jedná o podíl mzdy za práci a odpracované doby za poslední čtvrtletí sledovaného období. Hodinový výdělek je krátkodobým indikátorem výdělkové úrovně.

Hrubá měsíční mzda, vypočtená z hrubé mzdy za sledované období, je druhým indikátorem, který ukazuje výdělkovou úroveň. Hrubá mzda je součtem mzdy za práci, náhrad mzdy a odměn za pracovní pohotovost, které jsou přímo sbíranými položkami. Mzda je definovaná v § 109, odst. 2 zákona č. 262/2006 Sb., zákoníku práce, ve znění pozdějších předpisů. Šetření RSCP-PS sleduje i strukturu hrubé měsíční mzdy, tj. prémie a odměny, příplatky za přesčas, ostatní příplatky, náhrady a odměny za pracovní pohotovost. Hrubá měsíční mzda a její složky se vztahují k celému sledovanému období, které zahrnuje dobu od počátku roku do konce čtvrtletí, za které se šetření provádí.

Šetření RSCP-PS dále sleduje pracovní dobu zaměstnanců. Vstupní věta o zaměstnanci obsahuje odpracovanou dobu od počátku roku a z ní počet přesčasových hodin. Odpracovaná doba u zaměstnanců odměňovaných měsíční mzdou nezahrnuje dobu svátků v jinak pracovních dnech. Věta dále obsahuje celkovou neodpracovanou dobu od počátku roku, z ní počet hodin nemoci a dovolené.

2.3. Klasifikace a číselníky

RSCP-PS používá standardní statistické klasifikace a číselníky (podrobněji popsané na www.czso.cz). Použití platných statistických klasifikací je závazné jak pro orgán vykonávající státní statistickou službu, tak pro zpravodajské jednotky, které poskytují údaje pro statistické zjišťování. Proto i RSCP-PS používá následující klasifikace a číselníky:

KZAM-R **Klasifikace zaměstnání;** vydáno sdělením ČSÚ č. 492/2003 Sb. ze dne 18. prosince 2003 o vydání rozšířené Klasifikace zaměstnání KZAM-R.

- CZ-ICSE** **Klasifikace postavení v zaměstnání;** vydáno sdělením ČSÚ č. 494/2003 Sb. ze dne 18. prosince 2003 o vydání Klasifikace postavení v zaměstnání.
- KKOV** **Klasifikace kmenových oborů vzdělání;** vydáno sdělením ČSÚ č. 320/2003 Sb. ze dne 9. září 2003 o zavedení Klasifikace kmenových oborů vzdělání. Poslední aktualizace byla provedena k 1. únoru 2007 sdělením ČSÚ č. 535/2006 Sb. ze dne 28. listopadu 2006 o aktualizaci Klasifikace kmenových oborů vzdělání.
- CZ-NUTS** **CZ-NUTS Klasifikace územních statistických jednotek;** vydáno sdělením ČSÚ č. 490/2003 Sb. ze dne 18. prosince 2003 o vydání Klasifikace územních statistických jednotek. Poslední aktualizace byla provedena k 1. květnu 2004 sdělením ČSÚ č. 228/2004 Sb. ze dne 14. dubna 2004 o aktualizaci Klasifikace územních statistických jednotek.
- CZ-NACE¹** **Klasifikace ekonomických činností (CZ-NACE);** vydáno sdělením ČSÚ č. 244/2007 Sb. ze dne 18. září 2007 o zavedení Klasifikace ekonomických činností.
- CZ-GEONOM** **Klasifikace zemí;** vydáno sdělením ČSÚ č. 487/2003 Sb. ze dne 18. prosince 2003 o vydání Klasifikace zemí. Poslední aktualizace byla provedena k 1. červenci 2005 sdělením ČSÚ č. 243/2005 Sb. ze dne 9. června 2005 o aktualizaci Klasifikace zemí.

¹ Revidovaná výsledková publikace využívá z důvodu srovnání s novějšími výsledky klasifikaci CZ-NACE (původní verze využívala klasifikaci OKEČ).

3. Nejdůležitější sledované veličiny

Kapitola popisuje nejdůležitější sledované veličiny, algoritmy jejich výpočtu a kritéria pro zahrnutí zaměstnanců do dalších výpočtů.

3.1. Hodinový výdělek

Hodinový výdělek je přímo zjišťovaná veličina. Do výpočtu charakteristik hodinového výdělku jsou zařazeni zaměstnanci, kteří byli v evidenčním stavu v posledním dnu sledovaného období.

3.2. Hrubá měsíční mzda

Hrubá měsíční mzda se vztahuje k celému sledovanému období, tedy k 1. čtvrtletí, k 1. - 2. čtvrtletí, k 1. - 3. čtvrtletí, nebo k 1. - 4. čtvrtletí. Na rozdíl od hodinového výdělku musí být hrubá měsíční mzda vypočtena z dalších přímo zjišťovaných mzdových položek a nemzdových plnění.

Hrubá mzda je v RSCP-PS definována jako součet mzdy za práci, náhrad mzdy a odměny za pracovní pohotovost. Hrubá měsíční mzda zaměstnance se vypočte podle vzorce:

$$\text{HMM} = \frac{\text{MZDA} + \text{NAHRADY} + \text{POHOTOV}}{\text{MESPLAC}_{\text{prep}}}$$

kde :

HMM	je hrubá měsíční mzda zaměstnance,
MZDA	je mzda za práci zaměstnance v kumulaci za sledované období (vstupní položka věty o zaměstnanci),
NAHRADY	jsou náhrady mzdy zaměstnance v kumulaci za sledované období (vstupní položka věty o zaměstnanci),
POHOTOV	je odměna za pracovní pohotovost zaměstnance v kumulaci za sledované období (vstupní položka věty o zaměstnanci),
MESPLAC _{prep}	je počet přepočtených placených měsíců zaměstnance, tj. počet měsíců, odpovídajících součtu odpracované doby a doby, po kterou pobíral náhrady mzdy.

Počet přepočtených placených měsíců MESPLAC_{prep} je roven počtu kalendářních měsíců v případě, že zaměstnanec s plným pracovním úvazkem po celé sledované období pracoval nebo pobíral náhrady mzdy. Pokud zaměstnanec byl v evidenčním stavu kratší dobu než sledované období, bude jeho počet placených měsíců zkrácen poměrem počtu pracovních dnů v evidenčním stavu a ve sledovaném období. Podobně se počet placených měsíců zkrátí, pokud zaměstnanec měl jinou absenci než absenci s náhradou mzdy (např. nemoc), případně měl sjednán kratší pracovní úvazek.

Hrubá měsíční mzda za určitou skupinu zaměstnanců je vážená charakteristika, v níž hrubá měsíční mzda určitého zaměstnance má váhu, odpovídající počtu jeho placených měsíců za sledované období (tzv. váha placené doby). Tento způsob výpočtu umožňuje korektní srovnání mzdové úrovně jednotlivých zaměstnání a srovnávání v čase.

Sestavy s hrubou měsíční mzdou, diferenciací a strukturou hrubé mzdy obsahují také měsíční placenou dobu. Tento údaj ukazuje počet placených hodin (odpracovaná doba a doba náhrad) za placený měsíc a je v souladu s výpočtem hrubé měsíční mzdy.

Pro zahrnutí zaměstnance do výpočtů hrubé měsíční mzdy se uplatňují následující kritéria:

- přepočtený počet placených měsíců zaměstnance je alespoň jeden měsíc,
- stanovená týdenní pracovní doba na dané pracovní místo je alespoň 30 hodin (dle doporučení Eurostatu).

3.3. Měsíční odpracovaná a neodpracovaná doba

Měsíční odpracovaná (resp. neodpracovaná) doba se stejně jako hrubá měsíční mzda vztahuje k celému sledovanému období tj. k 1. čtvrtletí, k 1. - 2. čtvrtletí, k 1. - 3. čtvrtletí, nebo k 1. - 4. čtvrtletí.

Měsíční odpracovaná doba zaměstnance se vypočte podle vzorce:

$$\text{ODPRACD}_{\text{mes}} = \frac{\text{ODPRACD}}{\text{MESEVID}_{\text{prep}}}$$

kde :

- ODPRACD_{mes} je měsíční odpracovaná doba zaměstnance,
 ODPACD je odpracovaná doba zaměstnance v kumulaci za sledované období (vstupní položka věty o zaměstnanci),
 MESEVID_{prep} je počet přepočtených evidenčních měsíců zaměstnance, tj. počet měsíců, odpovídajících délce pracovního úvazku a délce pracovního poměru ve sledovaném období.

Počet přepočtených evidenčních měsíců MESEVID_{prep} je roven počtu kalendářních měsíců v případě, že zaměstnanec s plným pracovním úvazkem po celé sledované období byl v pracovním poměru a nebyl na mateřské či rodičovské dovolené. Pokud zaměstnanec byl v evidenčním stavu kratší dobu, než sledované období, bude jeho počet evidenčních měsíců zkrácen poměrem počtu pracovních dnů v evidenčním stavu a ve sledovaném období. Podobně se počet evidenčních měsíců zkrátí, pokud zaměstnanec měl sjednán kratší pracovní úvazek.

Měsíční odpracovaná doba za určitou skupinu zaměstnanců je vážená charakteristika, v níž měsíční odpracovaná doba určitého zaměstnance má váhu, odpovídající počtu jeho evidenčních měsíců ve sledovaném období (tzv. váha

evidenční doby). Pro zahrnutí zaměstnance do výpočtů měsíční odpracované doby se uplatňují stejná kritéria jako u hrubé měsíční mzdy.

Obdobně jako odpracovaná doba se počítají měsíční neodpracovaná doba a také průměrné měsíční údaje o přesčasu, dovolené a nemoci.

4. Dopočtové metody

Kapitola dopočtové metody obsahuje řešení neodpovědí a popis metody vážení, hodnocení kvality odhadů a přehled publikovaných tabulek podle použitých vah.

4.1. Řešení neodpovědí a metoda vážení

Problém neodpovědí (tzv. non-response) či z dalších důvodů nepoužitelných dat od vybraného ekonomického subjektu je v RSCP-PS řešen metodou historické imputace a metodou upravující podnikové váhy respondentům.

Metoda vážení, používaná v RSCP-PS, umožňuje získat z dat výběrového souboru odhady charakteristik (parametrů) základního souboru. Odhady charakteristik zaměstnanecké populace základního souboru RSCP-PS jsou publikovány ve všech tabulkách s výjimkou tabulek s tříděním podle jednotlivých zaměstnání. Základem podnikových vah jsou váhové koeficienty, které vycházejí z pravděpodobnosti výběru každého ekonomického subjektu. Po úpravě vah z důvodu non-response se získají konečné podnikové váhy pomocí dopočtu na aktuální počet ES v základním souboru v rámci jednotlivých vážících strat. Podnikové váhy zvyšují při výpočtech odhadů význam dat ekonomických subjektů s relativně malým zastoupením ve výběrovém souboru. Relativně nejméně zastoupené jsou ve výběrovém souboru RSCP-PS ekonomické subjekty s 10-49 zaměstnanci, a proto mají největší váhy při výpočtech odhadů.

Výpočet váhy jednotlivých zaměstnanců je závislý na typu tabulky a také na typu publikovaného ukazatele. Přehled všech publikovaných tabulek s uvedením použitých vah je uveden v oddíle 4.3. Váha zaměstnance je součinem vah používaných v daném typu tabulkové sestavy.

Tabulky s tříděním podle podskupin zaměstnání KZAM-R (PS-V5, PS-M5 a PS-T5) obsahují charakteristiky výběrového souboru. Při interpretaci výsledků je nutno mít na zřeteli, že charakteristiky výběrového souboru nelze automaticky pokládat za odhady platné pro celou zaměstnaneckou populaci. Výběrové charakteristiky jsou ovlivněny větším relativním zastoupením velkých ekonomických subjektů ve výběrovém souboru RSCP-PS.

4.2. Kvalita odhadů

Odhadované charakteristiky podléhají dvěma typům chyb – výběrovým chybám a nevýběrovým chybám. Výběrové chyby jsou způsobeny faktorem náhody při pravděpodobnostním výběru RSCP-PS. Hodnoty výběrových chyb není možné z výběrového souboru RSCP-PS dostatečně přesně kvantifikovat, nicméně používaná stratifikace výrazně snižuje jejich výši. Nevýběrové chyby bývají způsobeny především špatnou kvalitou dat předávaných respondenty (neúplné a chybné údaje) a jejich vliv je snižován několikastupňovými kontrolními mechanismy a častými kontakty zpracovatele šetření s respondenty.

4.3. Přehled publikovaných tabulek podle použitých vah

Hodinový výdělek				
Tabulka	Třídící kritérium	Podniková váha	Váha placené doby	Váha evidenční doby
PS-V0	Celý kraj	X		
PS-V1	HL. třídy zaměstnání KZAM-R	X		
PS-V2	Věkové kategorie	X		
PS-V4	Vzdělání	X		
PS-V5	Podskupiny zaměstnání KZAM-R			
PS-V6	Kategorie zaměstnání	X		
PS-V8	Pohlaví	X		

Tabulka 4

Hrubá měsíční mzda				
Tabulka	Třídící kritérium	Podniková váha	Váha placené doby	Váha evidenční doby
PS-M0	Celý kraj	X	X	
PS-M1	HL. třídy zaměstnání KZAM-R	X	X	
PS-M5	Podskupiny zaměstnání KZAM-R		X	

Tabulka 5

Odpracovaná a neodpracovaná doba				
Tabulka	Třídící kritérium	Podniková váha	Váha placené doby	Váha evidenční doby
PS-T5	Podskupiny zaměstnání KZAM-R			X

Tabulka 6

5. Definice vybraných pojmů

Ekonomický subjekt	Ekonomický subjekt je právnický subjekt nebo fyzická osoba s postavením podnikatele, zapsaná do registru ekonomických subjektů ČSÚ. Každému ekonomickému subjektu se přiděluje identifikační číslo (IČ).
Organizační jednotka	Z hlediska mzdové statistiky RSCP se dělí ekonomické subjekty na organizační jednotky podle okresu, ve kterém jejich zaměstnanci působí. Organizační jednotku tvoří všichni zaměstnanci ekonomického subjektu, kteří působí ve stejném okrese.
Zpravodajská jednotka	Zpravodajskou jednotkou je právnická osoba, organizační složka státu nebo fyzická osoba, od níž se požaduje poskytnutí údajů ve statistickém zjišťování podle zákona č. 89/1995 Sb., o státní statistické službě, ve znění pozdějších předpisů.
Sledované období	Sledované období je období od začátku roku do konce čtvrtletí, za které se provádí výběrové statistické zjišťování.
Podnikatelská sféra	Do podnikatelské sféry patří subjekty, které odměňují mzdou podle § 109, odst. 2 zákona č. 262/2006 Sb., zákoníku práce, ve znění pozdějších předpisů.
Nepodnikatelská sféra	Do nepodnikatelské sféry patří organizace, které odměňují platem podle § 109, odst. 3 zákona č. 262/2006 Sb., zákoníku práce, ve znění pozdějších předpisů.
Základní soubor	Základním souborem RSCP-PS jsou aktivní ekonomické subjekty podnikatelské sféry z registru ekonomických subjektů ČSÚ, které mají 10 a více zaměstnanců a přísluší do institucionálních sektorů nefinanční podniky, finanční instituce nebo vládní instituce.