



# Regionální statistika ceny práce

II. čtvrtletí 2009

Podnikatelská sféra

**Zlínský** kraj

Revidované výsledky ke dni 10. 9. 2010

## **Copyright - MPSV ČR**

Publikace ani její část nesmí být kopírována, rozšiřována a zařazována do informačních systémů v jakékoliv formě (elektronické, mechanické, optické, magnetické aj.) bez písemného souhlasu

**Ministerstva práce a sociálních věcí**

**Zpracovatel: TREXIMA, spol. s r.o., tř. T. Bati 299, 764 21 Zlín - Louky**

## O b s a h :

<b>Úvod</b> .....	7
-------------------	---

**Výsledková část podnikatelská sféra**

Základní metodické přístupy .....	11
Popis publikovaných tabulek .....	12

**Hodinový výdělek**

PS-V0	Hodinový výdělek v podnikatelské sféře .....	13
PS-V1	Hodinový výdělek podle hlavních tříd zaměstnání KZAM-R .....	14
PS-V2	Hodinový výdělek podle věkových kategorií .....	15
PS-V4	Hodinový výdělek podle vzdělání .....	15
PS-V5	Hodinový výdělek podle podskupin zaměstnání KZAM-R.....	16
PS-V6	Hodinový výdělek podle kategorií zaměstnání .....	21
PS-V8	Hodinový výdělek podle pohlaví .....	21

**Hrubá měsíční mzda**

PS-M0	Hrubá měsíční mzda a její složky, diferenciacce, placená doba v podnikatelské sféře .....	23
PS-M1	Hrubá měsíční mzda a její složky, diferenciacce, placená doba podle hlavních tříd zaměstnání KZAM-R.....	24
PS-M5	Hrubá měsíční mzda a její složky, diferenciacce, placená doba podle podskupin zaměstnání KZAM-R.....	26

**Měsíční odpracovaná a neodpracovaná doba**

PS-T5	Průměrná měsíční odpracovaná a neodpracovaná doba podle podskupin zaměstnání KZAM-R .....	36
-------	--	----

**Dodatek – technický popis šetření**

1. Metoda výběru ekonomických subjektů .....	43
1.1 Základní soubor .....	43
1.2 Struktura výběrového souboru .....	43
1.3 Výběr .....	44
2. Vstupní údaje .....	45
2.1 Sběr dat .....	45
2.2 Nejdůležitější vstupní údaje .....	46
2.3 Klasifikace a číselníky .....	46
3. Nejdůležitější sledované veličiny .....	48
3.1 Hodinový výdělek .....	48

3.2 Hrubá měsíční mzda .....	48
3.3 Měsíční odpracovaná a neodpracovaná doba .....	49
4. Dopočtové metody .....	50
4.1 Řešení neodpovědí a metoda vážení .....	50
4.2 Kvalita odhadů .....	51
4.3 Přehled publikovaných tabulek podle použitých vah .....	51
5. Definice vybraných pojmů .....	52



# Úvod



## Úvod

Regionální statistika ceny práce (RSCP) je systém pravidelného monitorování výdělkové úrovně a pracovní doby zaměstnanců v České republice formou statistického šetření. Sledovanými ukazateli výdělkové úrovně jsou hodinový výdělek a hrubá měsíční mzda (plat). Šetření metodicky vychází a je obsahově harmonizováno se strukturálním šetřením EU „Structure of Earnings Survey“, viz nařízení komise (ES) č. 1916/2000 ve znění pozdějších předpisů.

Šetření je pod názvem „Čtvrtletní šetření o průměrném výdělku“ zařazeno do programu statistických zjišťování, vyhlášených Českým statistickým úřadem (ČSÚ) ve sbírce zákonů pro příslušný kalendářní rok (viz příloha č. 2 Vyhlášky č. 398/2008 Sb., částka 129, kterou se stanoví Program statistických zjišťování na rok 2009) a pro vybrané ekonomické subjekty je povinné. Šetření provádí pracoviště státní statistické služby Ministerstva práce a sociálních věcí (MPSV). Průběh a vývoj šetření řídí komise, složená ze zástupců MPSV, ČSÚ, Ministerstva financí, České národní banky, CERGE-EI, VŠE v Praze, Českomoravské konfederace odborových svazů, Svazu průmyslu a dopravy ČR. Zpracovatelem RSCP je TREXIMA, spol. s r.o. ([www.trexima.cz](http://www.trexima.cz)).

Nejdůležitějším kritériem pro členění výsledků RSCP je příslušnost šetřeného ekonomického subjektu k podnikatelské, nebo nepodnikatelské sféře. V podnikatelské sféře probíhá šetření se čtvrtletní periodou a ve sféře nepodnikatelské je prováděno s periodou pololetní. Zdrojem dat pro nepodnikatelskou sféru je Informační systém o platech, který je spravován Ministerstvem financí. Za každou sféru jsou vydávány samostatné výsledkové publikace.

Výsledkové publikace jednotlivých krajů jsou uloženy na stránkách <http://portal.mpsv.cz/> v sekci *Zaměstnanost*, v podsekci *Statistiky* pod odkazem *Statistika výdělků*.

Monitorováním výdělků a pracovní doby zaměstnanců na úrovni České republiky se zabývá „Informační systém o průměrném výdělku“ (ISPV). Výsledková publikace je k dispozici na internetových stránkách MPSV ([www.mpsv.cz](http://www.mpsv.cz)) v sekci *Příjmy a životní úroveň*.

Důkladný popis šetření, včetně všech výsledkových publikací, poskytuje také portál [www.ispv.cz](http://www.ispv.cz). Slouží především jako podpora respondentům, kteří zde naleznou všechny potřebné informace a podpůrné nástroje pro zaslání dat. Portál je využíván také k uveřejňování odborných studií a článků, které jako zdroj informací uvádí šetření ISPV a RSCP.

Ministerstvo práce a sociálních věcí děkuje všem respondentům šetření za přípravu vstupních dat pro šetření. Svědomitý přístup respondentů a dodržování termínů pro předání dat umožňují pravidelně uveřejňovat tuto publikaci.







# Výsledková část

Podnikatelská sféra



## Výsledková část podnikatelská sféra

### Základní metodické přístupy

Tato publikace přináší charakteristiky hodinového výdělku, hrubé měsíční mzdy a pracovní doby získané za podnikatelskou sféru šetření RSCP (RSCP-PS). V RSCP se zařazují do podnikatelské sféry ekonomické subjekty, které odměňují mzdou, viz § 109, odst. 2 zákona č. 262/2006 Sb., zákoníku práce, ve znění pozdějších předpisů.

Primárním výsledkem RSCP jsou statistiky výdělkové úrovně jednotlivých zaměstnání (v klasifikaci KZAM-R), dalším produktem jsou odhady výdělkových parametrů zaměstnanecké populace krajů v členění podle firemních i zaměstnaneckých charakteristik. Ekonomické subjekty se v RSCP člení na organizační jednotky, jestliže je možné provést vnitřní rozčlenění podle okresů, ve kterých dílčí jednotky působí. Výsledky podle krajů jsou v tomto smyslu výsledky získané pracovištní metodou.

Vedle podnikového výkaznictví ČSÚ je RSCP dalším zdrojem informací o výdělcích v jednotlivých krajích České republiky. Výkaznictví ČSÚ, jako tradiční zdroj, sbírá údaje o evidenčním počtu zaměstnanců a vyplacených mzdách za ekonomický subjekt a publikuje průměrné mzdy v členění podle firemních charakteristik. Při srovnávání výsledků výkaznictví a RSCP-PS je třeba vzít v úvahu rozdílnou definici podnikatelské sféry, rozdílné metody výpočtu výdělkových charakteristik a rozdílný způsob členění výsledků podle krajů. Výkaznictví ČSÚ člení výsledky podle sídla ekonomického subjektu, tj. podnikovou metodou.

Respondenty šetření RSCP-PS jsou aktivní ekonomické subjekty (ES) z institucionálních sektorů nefinančních podniků, finančních institucí a vládních institucí zapsané v registru ekonomických subjektů ČSÚ (RES). Na základě Automatizovaného rozpočtového informačního systému (ARIS), který je spravován Ministerstvem financí, se zjišťuje způsob odměňování a příslušnost ekonomického subjektu k podnikatelské sféře. Šetření je výběrové pro ES s 10 až 249 zaměstnanci a plošné pro ES s 250 a více zaměstnanci. Náhodný výběr je prováděn na základě příslušnosti ES do kraje, velikostní kategorie a odvětví ekonomické činnosti.

Tabulky s označením PS-V5, PS-M5, PS-T5 obsahují charakteristiky výběrového souboru (statistiky) jednotlivých zaměstnání na úrovni podskupin zaměstnání (čtyřmístný KZAM-R). Při interpretaci výsledků je nutno mít na zřeteli, že charakteristiky výběrového souboru nelze automaticky pokládat za odhady platné pro celou zaměstnaneckou populaci. Výběrové charakteristiky jsou ovlivněny větším relativním zastoupením velkých ekonomických subjektů ve výběrovém souboru RSCP-PS. Ostatní tabulky obsahují odhady parametrů základního souboru a při jejich výpočtu byly využity dopočtové metody založené na pravděpodobnosti výběru ekonomických subjektů.

## Popis publikovaných tabulek

Tabulky v publikaci jsou rozděleny podle sledovaného ukazatele do tří základních okruhů. Tabulky přinášející charakteristiky hodinového výdělku jsou označeny PS-Vx, kde PS značí podnikatelskou sféru a x je pořadové číslo tabulky. Charakteristiky hrubé měsíční mzdy, struktury mzdy a průměrné placené doby jsou obsaženy v tabulkách se značením PS-Mx a charakteristiky měsíční odpracované a neodpracované doby v tabulkách se značením PS-Tx.

Hlavním výsledkem RSCP jsou statistiky výdělkové úrovně a pracovní doby za jednotlivá zaměstnání podle klasifikace KZAM-R, obsažené v tabulkách PS-V5, PS-M5 a PS-T5. Tyto tabulky obsahují ta zaměstnání, která jsou ve své podskupině zaměstnání (čtyřmístný KZAM-R) zastoupena alespoň třemi ekonomickými subjekty a zároveň deseti zaměstnanci. Uvedené počty organizačních jednotek a zaměstnanců ukazují na zastoupení ve výběrovém souboru. V ostatních tabulkách jsou počty zaměstnanců uváděny v % a jejich účelem je přiblížit relativní zastoupení publikovaných kategorií. Údaje o počtech zaměstnanců z této publikace neslouží jako zdroj informací o počtech zaměstnanců v krajích, ty zjišťují šetření ČSÚ – podnikové výkaznictví a výběrové šetření pracovních sil (viz [www.czso.cz](http://www.czso.cz)).

### **Statistické charakteristiky používané ve výsledkových tabulkách:**

1. decil	První decil je hodnota, pod kterou leží 10 % nejnižších hodnot sledovaného znaku.
1. kvartil	První kvartil je hodnota, pod kterou leží 25 % nejnižších hodnot sledovaného znaku.
Medián	Medián je hodnota uprostřed vzestupně uspořádané řady hodnot sledovaného znaku, polovina hodnot je nižší než medián a druhá polovina je vyšší než medián.
3. kvartil	Třetí kvartil je hodnota, nad kterou leží 25 % nejvyšších hodnot sledovaného znaku.
9. decil	Devátý decil je hodnota, nad kterou leží 10 % nejvyšších hodnot sledovaného znaku.
Průměr	Průměr je počítán jako vážený (případně nevážený) aritmetický průměr sledovaného znaku.

### **Ostatní symboly používané ve výsledkových tabulkách:**

"Neuvedeno"	Symbol "Neuvedeno" označuje kategorii zaměstnanců, u které nebyl uveden kód příslušného třídícího znaku.
"*"	Symbol "*" označuje položku vstupních dat vypočítanou, ale nezveřejnitelnou z důvodu nedostatečného počtu vstupních hodnot (méně než 3 ekonomické subjekty a 10 zaměstnanců).

Revidované výsledky ke dni 10. 9. 2010

Hodinový výdělek v podnikatelské sféře <sup>1)</sup>

kraj: Zlínský

**Medián hodinového výdělku ..... 107,86 Kč/hod**

Index mediánu hodinového výdělku zaměstnanců

meziroční vůči 2. čtvrtletí 2008..... 104,1 %

## Diferenciace

1. decil - 10 % hodinových výdělků menších než ..... 67,69 Kč/hod

1. kvartil - 25 % hodinových výdělků menších než ..... 85,30 Kč/hod

Medián - 50 % hodinových výdělků menších než ..... 107,86 Kč/hod

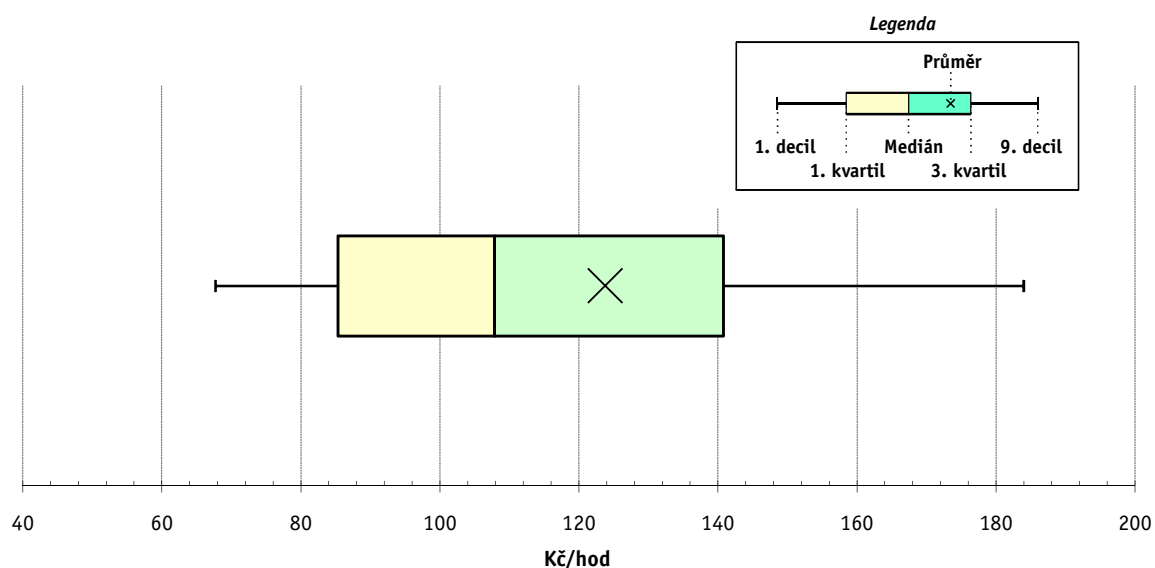
3. kvartil - 25 % hodinových výdělků větších než ..... 140,75 Kč/hod

9. decil - 10 % hodinových výdělků větších než ..... 183,98 Kč/hod

Průměr hodinového výdělku ..... 123,77 Kč/hod

Podíl zaměstnanců s podprůměrným

hodinovým výdělkem ..... 64,4 %



Vysvětlivky:

1) Hodinový výdělek se zjišťuje jako průměrný hodinový výdělek definovaný v § 351 až § 362 zákona č. 262/2006 Sb., zákoníku práce, ve znění pozdějších předpisů.

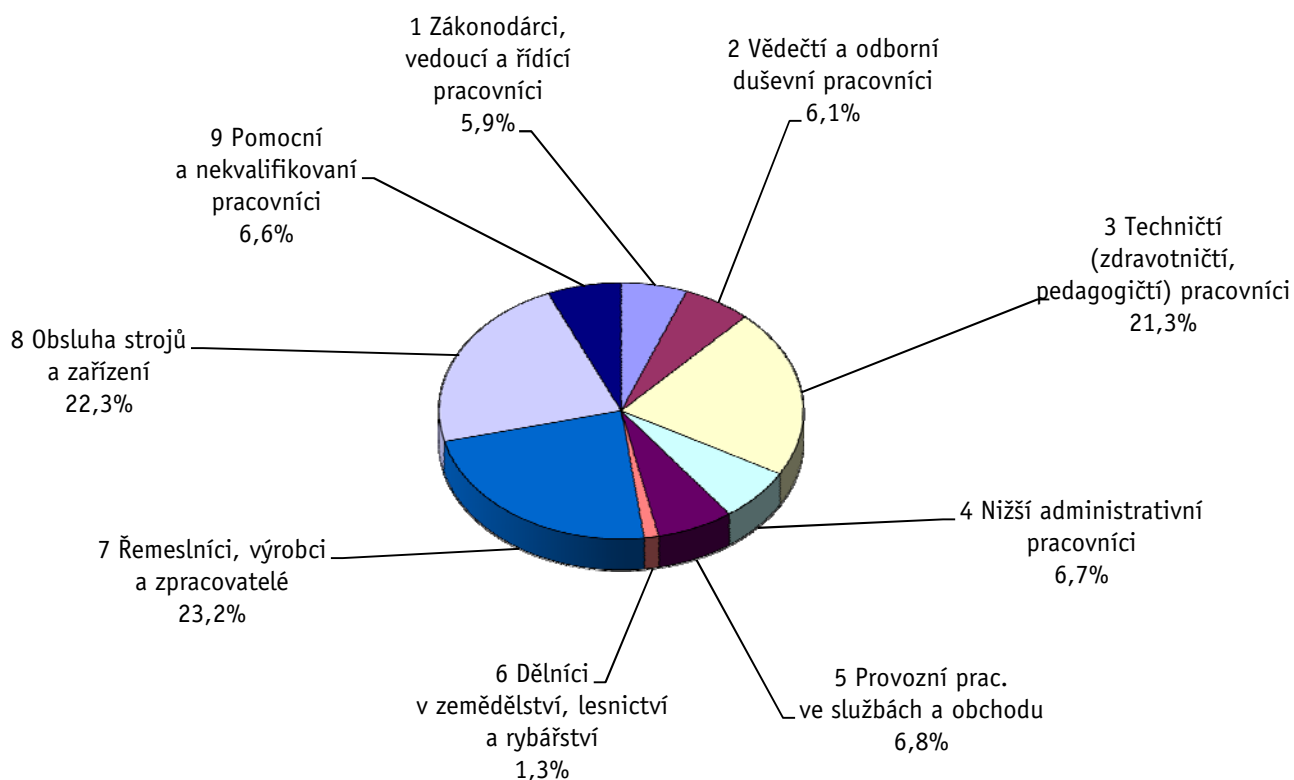
Revidované výsledky ke dni 10. 9. 2010

### Hodinový výdělek podle hlavních tříd zaměstnání KZAM-R

kraj: Zlínský

Hlavní třída zaměstnání KZAM-R	Struktura zaměstnanců	Medián	Diferenciace		Průměr
			1. decil	9. decil	
	%	Kč/hod	Kč/hod	Kč/hod	Kč/hod
1 Zákonodárci, vedoucí a řídicí pracovníci	5,9	<b>182,41</b>	86,54	405,89	244,06
2 Vědečtí a odborní duševní pracovníci	6,1	<b>179,71</b>	116,89	290,27	199,67
3 Techničtí, zdravotničtí a pedagogičtí pracovníci	21,3	<b>125,99</b>	85,92	199,07	137,20
4 Nižší administrativní pracovníci	6,7	<b>101,59</b>	68,67	150,29	107,46
5 Provozní pracovníci ve službách a obchodu	6,8	<b>71,29</b>	53,30	103,38	75,80
6 Dělníci v zemědělství, lesnictví a rybářství	1,3	<b>84,01</b>	57,21	117,04	85,69
7 Řemeslníci, výrobci a zpracovatelé	23,2	<b>103,42</b>	73,95	147,63	108,20
8 Obsluha strojů a zařízení	22,3	<b>105,08</b>	73,74	155,73	110,72
9 Pomocní a nekvalifikovaní pracovníci	6,6	<b>67,34</b>	50,00	107,71	75,98
<b>C E L K E M - podnikatelská sféra</b>	<b>100</b>	<b>107,86</b>	<b>67,69</b>	<b>183,98</b>	<b>123,77</b>

#### Struktura zaměstnanců dle hlavních tříd KZAM - R



## 2. čtvrtletí 2009

## RSCP - podnikatelská sféra

PS-V2

Revidované výsledky ke dni 10. 9. 2010

Hodinový výdělek  
podle věkových kategorií

kraj: Zlínský

Věková kategorie	Struktura zaměstnanců	Medián	Diferenciace		Průměr
			1. decil	9. decil	
	%	Kč/hod	Kč/hod	Kč/hod	Kč/hod
do 20 let	0,4	<b>78,00</b>	55,25	106,04	79,48
20 - 29 let	17,1	<b>103,63</b>	69,92	156,10	109,69
30 - 39 let	27,8	<b>112,29</b>	69,25	192,05	129,31
40 - 49 let	25,7	<b>110,24</b>	68,25	195,86	129,68
50 - 59 let	24,5	<b>105,89</b>	65,96	179,34	120,01
60 a více let	4,6	<b>103,78</b>	59,65	212,32	133,55
<b>C E L K E M - podnikatelská sféra</b>	<b>100</b>	<b>107,86</b>	<b>67,69</b>	<b>183,98</b>	<b>123,77</b>

## 2. čtvrtletí 2009

## RSCP - podnikatelská sféra

PS-V4

Revidované výsledky ke dni 10. 9. 2010

Hodinový výdělek  
podle vzdělání

kraj: Zlínský

Vzdělání	Struktura zaměstnanců	Medián	Diferenciace		Průměr	
			1. decil	9. decil		
	%	Kč/hod	Kč/hod	Kč/hod	Kč/hod	
KKOV						
Základní a nedokončené	A-C	7,9	<b>84,22</b>	56,74	135,22	91,12
Střední bez maturity	D,E,H,J	47,1	<b>100,00</b>	65,28	150,46	106,28
Střední s maturitou	K-M	30,8	<b>116,72</b>	74,99	189,78	129,16
Vyšší odborné a bakalářské	N,R	2,7	<b>124,33</b>	86,58	210,77	141,95
Vysokoškolské	T,V	9,1	<b>180,26</b>	115,29	342,97	220,43
Neuvedeno		2,3	<b>89,49</b>	54,27	186,54	118,89
<b>C E L K E M - podnikatelská sféra</b>	<b>100</b>	<b>107,86</b>	<b>67,69</b>	<b>183,98</b>	<b>123,77</b>	

Revidované výsledky ke dni 10. 9. 2010

### Hodinový výdělek podle podskupin zaměstnání KZAM-R

kraj: Zlínský

Podskupiny zaměstnání KZAM-R	Výběrový soubor		Medián	Diferenciace		Průměr
	počet org.	počet		1. decil	9. decil	
	jednotek	zaměst.	Kč/hod	Kč/hod	Kč/hod	Kč/hod
1210 Ředitelé a prezidenti velkých organizací, podniků	95	136	<b>470,15</b>	174,81	1 872,48	773,95
1221 Vedoucí pracovníci v zemědělství, lesnictví, rybářství a mysliv.	12	49	<b>231,20</b>	166,20	362,00	267,36
1222 Vedoucí pracovníci v průmyslu (ve výrobě)	100	419	<b>254,39</b>	137,69	607,53	338,66
1223 Vedoucí pracovníci ve stavebnictví a zeměměřičtví	22	105	<b>312,37</b>	166,37	612,57	410,33
1224 Vedoucí pracovníci ve velkoobchodě a v maloobchodě	80	551	<b>125,84</b>	87,18	232,94	153,05
1226 Ved. pracovníci v dopr., skladování, telekom. a na pošt. úřadech	32	217	<b>169,00</b>	135,55	295,63	207,20
1227 Vedoucí prac. v organ.zaměřených na poskytování obch.služeb	33	103	<b>275,84</b>	158,41	591,43	336,65
1228 Vedoucí prac. v pečovatel., úklidových a podobných službách	6	21	<b>181,92</b>	89,54	287,55	234,18
1229 Vedoucí pracovních dílčích celků jinde neuvedení (kult.,zdrav.)	26	74	<b>252,75</b>	139,93	425,55	274,69
1231 Vedoucí pracovníci finančních a hospodářských útvarů	99	229	<b>247,50</b>	138,32	739,79	350,24
1232 Vedoucí pracovníci personálních útvarů a útvarů průmysl. vztahů	54	65	<b>230,76</b>	141,28	411,65	267,47
1233 Vedoucí pracovníci obytných útvarů (včetně průzkumu trhu)	87	200	<b>299,64</b>	134,79	730,18	378,96
1234 Ved. pracovníci reklamních útvarů a útvarů pro styk s veřejností	19	31	<b>244,00</b>	159,17	372,62	256,05
1235 Vedoucí pracovníci zásobovacích útvarů	58	91	<b>208,33</b>	135,59	471,84	287,59
1236 Vedoucí pracovníci výpočetních útvarů	30	35	<b>222,93</b>	157,50	580,16	283,48
1237 Vedoucí pracovníci výzkumných a vývojových útvarů	44	108	<b>268,87</b>	181,93	513,60	310,37
1239 Vedoucí pracovníci ostatních útvarů jinde neuvedení	49	120	<b>190,18</b>	109,79	374,14	225,05
1311 Vedoucí, ředitelé v zemědělství,lesnictví,rybářství a myslivosti	9	14	<b>260,87</b>	145,03	300,00	237,85
1312 Vedoucí, ředitelé v průmyslu (ve výrobě)	51	94	<b>220,13</b>	138,67	446,47	313,01
1313 Vedoucí, ředitelé ve stavebnictví a zeměměřičtví	12	63	<b>253,68</b>	162,45	582,70	323,22
1314 Vedoucí, ředitelé ve velkoobchodu a maloobchodu	76	623	<b>93,23</b>	69,66	172,54	110,95
1315 Vedoucí, ředitelé v restauracích a hotelích	7	14	<b>115,48</b>	76,99	183,29	120,43
1316 Vedoucí, ředitelé v dopravě, sklad., telekom. a na pošt. úřadech	20	56	<b>237,07</b>	151,11	344,83	239,93
1317 Vedoucí, ředitelé v podnicích poskytujících obchodní služby	22	58	<b>288,45</b>	155,97	530,97	315,30
1319 Vedoucí, ředitelé malých organizací ostatní (kult.,zdrav.,škol.)	11	25	<b>231,86</b>	161,54	408,17	255,02
2113 Chemici	8	23	<b>127,70</b>	102,84	197,10	143,95
2119 Ostatní vědci a odborníci v příbuzných oborech jinde neuved.	9	91	<b>183,11</b>	129,87	282,49	201,67
2131 Projektanti a analytici výpočetních systémů	11	24	<b>203,89</b>	136,36	275,98	214,50
2132 Programátoři	50	136	<b>174,36</b>	125,92	276,84	191,85
2139 Ostatní odborníci zabývající se výpoč. tech. jinde neuvedení	54	136	<b>196,84</b>	133,32	376,46	223,61
2142 Projektanti staveb a areálů, stavební inženýři	25	179	<b>211,87</b>	160,47	365,15	260,55
2143 Projektanti elektrotechnických zařízení, elektroinženýři	28	98	<b>189,43</b>	118,61	255,64	195,27
2144 Projektanti elektron.systémů a telekom.sítí, inženýři - elektroniky	14	67	<b>171,17</b>	125,33	281,83	192,86
2145 Projektanti a konstruktéři strojních zařízení, strojní inženýři	37	452	<b>180,98</b>	130,38	263,83	191,33
2146 Chemičtí inženýři, technologové	17	111	<b>213,27</b>	142,65	341,47	273,86
2149 Ostatní architekti, projekt., konstruk.a tech.inženýři (tvůr.prac.)	30	73	<b>198,67</b>	135,06	284,23	217,99
2211 Bakteriologové, biolog., ekolog., zoologové a odb.v příb.obor.	16	33	<b>157,55</b>	102,66	260,96	176,86
2212 Farmakologové, anatomové, biochemici, fyziolog., patologové	4	12	<b>158,84</b>	140,81	248,15	181,22
2213 Agronomové, šlechtitelé a odborníci v příbuzných oborech	7	20	<b>188,50</b>	142,49	299,16	202,53
2221 Lékaři, ordináři (kromě zubních lékařů)	11	717	<b>191,43</b>	128,19	317,54	208,31
2224 Farmaceuti, magistři v lékárně, lékárníci	12	62	<b>198,58</b>	156,70	324,82	218,67
2411 Odb. prac. na úseku účetnictví, financí, daní, ap., hlavní účetní	92	244	<b>172,43</b>	107,85	305,38	198,58
2412 Odbor. pracovníci na úseku zaměstnaneckých, personálních věcí	30	41	<b>161,51</b>	92,29	209,86	156,36
2413 Odborní pracovníci v bankovníctví a pojišťovnictví	36	626	<b>151,82</b>	105,66	255,42	169,94



Revidované výsledky ke dni 10. 9. 2010

### Hodinový výdělek podle podskupin zaměstnání KZAM-R

kraj: Zlínský

Podskupiny zaměstnání KZAM-R	Výběrový soubor		Medián	Diferenciace		Průměr
	počet org. jednotek	počet zaměst.		1. decil	9. decil	
			Kč/hod	Kč/hod	Kč/hod	Kč/hod
2419 Ostatní odborní pracovníci v oblasti podnikání	59	209	<b>195,72</b>	110,58	394,70	240,04
2421 Právníci, právní poradci (mimo advokacie a soudnictví)	24	38	<b>232,40</b>	137,00	451,32	265,71
2432 Odborní pracovníci knihoven (kromě řadových)	5	20	<b>98,79</b>	82,18	183,40	119,21
2441 Ekonomové - vědečtí pracovníci, specialisté, experti	45	103	<b>184,87</b>	126,90	386,30	211,32
2447 Tlumočníci a překladatelé	6	12	<b>145,50</b>	120,51	170,55	163,93
2451 Spisovatelé, autoři, kritikové, novináři, redaktoři	11	36	<b>130,96</b>	106,70	182,23	138,20
2470 Odborní administrativní pracovníci jinde neuvedení	26	41	<b>159,24</b>	115,60	211,15	165,04
3111 Technici ve fyzikálních a příbuzných oborech	14	67	<b>116,16</b>	78,87	167,02	122,78
3112 Stavební technici	69	419	<b>168,73</b>	110,77	242,18	179,47
3113 Elektrotechnici	45	334	<b>158,06</b>	114,17	224,37	164,89
3114 Elektronici a technici v radiokomunikacích a telekomunikacích	22	138	<b>163,28</b>	100,66	265,92	179,04
3115 Strojírenští technici	65	959	<b>144,05</b>	103,33	209,91	152,87
3116 Chemičtí technici	27	544	<b>187,21</b>	112,08	249,71	186,80
3118 Technici v kartografii, kresliči a zeměměřiči	31	140	<b>156,09</b>	104,28	260,89	170,40
3119 Ostatní techničtí pracovníci jinde neuvedení	139	1 013	<b>147,00</b>	95,62	227,51	158,84
3121 Poradci ve výpočetní technice	22	71	<b>160,99</b>	120,10	262,07	175,97
3122 Operátoři a obsluha výpočetní techniky	42	111	<b>147,08</b>	113,19	221,99	157,50
3123 Operátoři průmyslových robotů, nc strojů	11	72	<b>139,41</b>	114,26	174,43	147,64
3129 Ostatní technici ve výpočetní technice jinde neuvedení	12	47	<b>146,63</b>	101,65	197,53	148,25
3134 Obsluha lékařských zařízení	7	87	<b>133,10</b>	103,80	151,51	131,46
3151 Kolaudační technici a technici protipožární ochrany	10	20	<b>145,03</b>	98,86	260,07	169,88
3152 Bezpečnostní tech.a tech. pro kontrolu zdravotní nezávadnosti	53	152	<b>130,81</b>	89,38	200,97	140,15
3160 Technici železničního provozu	15	268	<b>169,64</b>	154,42	192,32	171,79
3211 Technici a laboranti v oblasti biologie a v příbuzných oborech	15	260	<b>116,28</b>	91,55	146,09	120,98
3212 Technici v agronomii, v lesnictví a v zemědělství	28	172	<b>143,29</b>	93,19	179,21	138,92
3221 Asistenti zdravotníků	6	27	<b>99,64</b>	80,52	136,19	101,93
3223 Dietetici a odborníci na výživu	7	27	<b>113,72</b>	91,03	156,59	113,31
3226 Rehabilitační a fyzioterapeutičtí pracovníci (vč. odb. masérů)	8	122	<b>105,07</b>	90,46	128,03	111,16
3228 Farmaceutičtí asistenti	10	65	<b>121,76</b>	102,23	139,47	120,69
3231 Ošetřovatelé, všeobecné zdravotní sestry	7	1 794	<b>118,60</b>	97,11	145,47	120,94
3232 Ženské sestry, porodní asistentky	5	191	<b>132,23</b>	105,02	151,98	130,04
3233 Sestry pro péči o dítě	4	199	<b>126,02</b>	105,00	145,78	125,70
3235 Sestry pro intenzivní péči	4	176	<b>129,75</b>	106,43	145,64	128,20
3412 Pojišťovací agenti	18	74	<b>136,10</b>	70,80	254,68	161,30
3415 Obchodní cestující, profes. poradci v obchodě, obch.zástupci	112	461	<b>170,07</b>	91,48	263,20	178,48
3416 Nákupčí	86	320	<b>136,74</b>	90,03	212,30	147,91
3417 Odhadci a zbožíznalci	7	11	<b>121,00</b>	96,74	226,74	152,69
3419 Ostatní pracovníci - obchodní zprostředkovatelé jinde neuved.	3	13	<b>165,41</b>	85,01	219,14	168,07
3421 Obchodní agenti	110	573	<b>137,18</b>	88,79	233,16	152,02
3422 Odbytoví a přepravní agenti	102	439	<b>133,24</b>	94,81	249,16	154,71
3429 Ostatní obchodní agenti a makléři jinde neuvedení	12	16	<b>172,22</b>	100,98	247,93	172,89
3431 Odborné sekretářky, sekretáři	68	198	<b>122,40</b>	73,65	195,55	129,85
3433 Pracovníci v oblasti účetnictví, fakturace, rozpočet., kalkulace	216	1 228	<b>120,18</b>	85,01	190,78	133,24
3434 Pracovníci v oblasti statistiky a matematiky	19	33	<b>141,05</b>	99,81	238,16	157,17

Revidované výsledky ke dni 10. 9. 2010

### Hodinový výdělek podle podskupin zaměstnání KZAM-R

kraj: Zlínský

Podskupiny zaměstnání KZAM-R	Výběrový soubor		Medián	Diferenciace		Průměr
	počet org. jednotek	počet zaměst.		1. decil	9. decil	
			Kč/hod	Kč/hod	Kč/hod	Kč/hod
3435 Pracovníci v oblasti práce a mezd (kromě účetních)	27	47	<b>121,07</b>	75,76	217,42	128,90
3436 Referenti osobních oddělení	62	114	<b>139,78</b>	90,76	236,42	158,40
3439 Ostatní odborní administrativní pracovníci jinde neuvedení	110	607	<b>118,98</b>	80,06	182,17	128,38
3471 Aranžéři, průmysloví a komerční návrháři, bytoví architekti	22	55	<b>85,89</b>	75,77	206,48	115,06
4112 Kancelářští a manipul. prac. a obsl. zařízení na zpracování textu	13	36	<b>102,35</b>	75,13	150,00	107,53
4113 Pracovníci přípravy dat výpočetní techniky	15	46	<b>90,77</b>	82,85	153,93	103,65
4115 Sekretářky, sekretáři	118	465	<b>95,00</b>	73,83	150,60	105,94
4121 Nižší účetní	48	232	<b>102,69</b>	78,62	144,22	108,90
4123 Nižší finanční, daňoví úředníci a úředníci v příbuzných oborech	12	22	<b>139,61</b>	46,00	227,43	135,42
4131 Úředníci ve skladech	152	860	<b>100,82</b>	70,14	143,31	104,81
4132 Úředníci ve výrobě (např. výrobní plánovači)	45	216	<b>114,41</b>	84,64	186,42	126,40
4133 Úředníci v dopravě a v přepravě (dispečeri, kontrolori apod.)	36	137	<b>138,68</b>	95,31	166,45	137,20
4141 Řadoví knihovníci, archiváři, evidenční pracovníci	14	28	<b>101,00</b>	79,17	124,80	100,47
4142 Poštovní doručovatelé, úředníci v třídárnách	9	776	<b>98,50</b>	89,16	113,89	101,30
4190 Ostatní nižší úředníci jinde neuvedení	24	60	<b>97,67</b>	76,76	146,67	109,19
4211 Pokladníci (v bankách, pojišťovnách, spořitelnách, na poště)	34	134	<b>120,71</b>	102,82	138,54	121,68
4212 Úředníci na přepážkách a směnárnicích	29	552	<b>121,95</b>	99,69	150,53	124,29
4213 Pokladníci v obchodě, společném stravování apod.	46	949	<b>71,97</b>	57,05	88,64	73,00
4215 Bookmakeři, krupiéři a úředníci sázkových kanceláří	14	191	<b>79,75</b>	66,37	111,55	84,84
4221 Úředníci cestovních kanceláří	5	11	<b>99,31</b>	85,99	113,15	100,44
4222 Recepční	13	52	<b>91,77</b>	73,13	113,73	92,24
4223 Telefonisté	7	23	<b>105,56</b>	56,76	129,62	100,23
4224 Informátoři	8	13	<b>102,28</b>	63,53	116,58	96,81
5121 Pracovníci dohlížející nad obsluhujícím personálem, hospodyně	16	63	<b>86,88</b>	62,03	127,31	91,64
5122 Kuchaři	37	331	<b>74,37</b>	55,85	114,45	81,70
5123 Čišníci, servírky	11	83	<b>97,27</b>	63,57	113,42	92,78
5132 Pečovatelé a pomoc.ošetřovatelé v zařiz.soc.péče, v nemocnicích	6	703	<b>80,25</b>	68,56	98,59	82,05
5144 Maséři	6	41	<b>82,74</b>	67,66	91,90	81,94
5161 Hasiči, požárníci	12	218	<b>119,18</b>	87,02	179,74	125,19
5169 Ostatní pracovníci ochrany a ostrahy jinde neuvedení	39	332	<b>62,16</b>	53,00	102,22	70,00
5211 Prodavači v obchodech	150	2 697	<b>71,96</b>	56,66	104,18	77,60
5220 Prodavači ve stáncích a na tržištích	8	11	<b>95,33</b>	77,69	110,07	92,03
6111 Pěstitelé polních plodin	3	22	<b>80,06</b>	50,63	113,12	81,47
6121 Chovatelé hospodářských zvířat (kromě drůbeže a včel)	8	142	<b>94,17</b>	66,98	128,51	98,01
6141 Dělníci pro pěstění a ošetřování lesa	5	78	<b>72,69</b>	51,08	114,02	83,34
7121 Zedníci pracující s tradičními materiály (bambus, hlína atd.)	10	96	<b>98,24</b>	80,67	126,05	101,35
7122 Zedníci, kameníci, omítkáři	38	344	<b>108,18</b>	82,00	140,23	108,99
7123 Betonáři, děl.specializovaní na pokládání betonových povrchů	12	217	<b>102,38</b>	84,69	172,70	114,19
7124 Tesaři a truhláři	21	158	<b>107,27</b>	84,57	141,49	110,06
7125 Stavební montážníci	12	109	<b>109,17</b>	90,39	152,30	115,41
7129 Ost. stavební dělníci hlavní stav. výroby a prac.v ost. oborech	33	407	<b>112,77</b>	87,11	135,48	112,25
7136 Instalatéři, potrubáři, stavební zámečníci, klempíři	51	257	<b>121,00</b>	85,21	145,92	119,37
7137 Stavební a provozní elektrikáři	35	166	<b>122,41</b>	80,79	171,02	124,48
7141 Malíři a tapetáři	13	15	<b>88,60</b>	69,62	109,57	87,69

Revidované výsledky ke dni 10. 9. 2010

### Hodinový výdělek podle podskupin zaměstnání KZAM-R

kraj: Zlínský

Podskupiny zaměstnání KZAM-R	Výběrový soubor		Medián	Diferenciace		Průměr
	počet org.	počet		1. decil	9. decil	
	jednotek	zaměst.	Kč/hod	Kč/hod	Kč/hod	Kč/hod
7142 Lakýrníci a pracovníci v příbuzných oborech	22	131	<b>107,37</b>	82,77	139,82	111,08
7211 Formíři a jádraři	5	51	<b>127,00</b>	98,27	187,99	135,45
7212 Svářeči, řezači plamenem a páječi	37	280	<b>114,06</b>	88,61	150,52	117,39
7213 Výrobci a opraváři výrobků a dílů z plechů	9	98	<b>111,44</b>	86,46	132,54	110,58
7214 Montéři kovových konstrukcí	6	54	<b>97,03</b>	81,20	122,06	101,27
7215 Montéři lan a zdvihacích zařízení (např. na lodích, letadlech)	4	12	<b>106,08</b>	93,80	127,06	110,36
7221 Kováři, obsluha kovacích lisů, obsluha bucharů	14	257	<b>93,69</b>	70,98	129,87	98,14
7222 Nástrojaři, kovomodeláři, kovodělníci, zámečníci	117	2 008	<b>121,43</b>	85,40	176,62	126,43
7223 Seřizovači a obsl. obráběcích strojů (kromě autom. a poloaut.)	56	1 414	<b>124,55</b>	90,93	158,26	125,56
7224 Brusiči, leštiči a ostříči nástrojů	18	105	<b>109,00</b>	83,57	132,00	109,64
7231 Mechanici a opraváři motorových vozidel	37	586	<b>111,90</b>	85,50	143,24	113,21
7234 Mechanici a opraváři kolejových vozidel	8	96	<b>142,45</b>	118,38	165,87	143,24
7235 Mechanici a opraváři obráběcích, zeměd. strojů a prům. zařízení	58	581	<b>126,78</b>	92,01	174,04	132,82
7239 Ostatní mechanici a opraváři strojů a zařízení bez elektro j.n.	25	503	<b>110,02</b>	88,15	153,21	116,30
7241 Elektromech., opraváři a seřizovači různých typů elektr. zařízení	106	1 765	<b>90,36</b>	62,29	174,00	106,93
7242 Mechanici, opraváři a seřizovači elektr. částí aut, letadel, lodí	10	92	<b>133,33</b>	94,53	155,38	131,56
7243 Mechanici, seřizovači, opraváři elektronických zařízení	19	260	<b>113,38</b>	75,69	184,96	122,67
7246 Montéři a opraváři silnoproudých elektrických vedení	8	78	<b>133,63</b>	114,62	204,15	144,12
7247 Montéři a opraváři slaboproudých elektrických vedení	8	29	<b>135,86</b>	83,17	154,63	129,35
7311 Výrobci, mechanici a opraváři přesných přístrojů a zařízení	15	445	<b>119,27</b>	104,89	160,82	125,31
7341 Tiskaři, sazeči (kromě obsluhy tiskárenských strojů)	3	24	<b>100,75</b>	65,47	140,12	101,63
7345 Knihvazači a pracovníci v příbuzných oborech	3	46	<b>80,47</b>	59,41	95,07	79,41
7346 Sítotiskaři, deskotiskaři a textilní tiskaři	3	14	<b>95,56</b>	71,43	124,53	98,14
7411 Zpracovatelé masa, ryb vč. uzenářů a konzervovačů masa a ryb	16	621	<b>96,42</b>	79,57	130,24	101,37
7412 Zpracovatelé pekárenských a cukrářských výrobků	13	105	<b>83,10</b>	64,59	97,45	81,56
7419 Ostatní zpracovatelé - výrobci potravinářských výrobků	12	31	<b>87,59</b>	67,52	122,23	94,83
7422 Umělečtí truhláři, řezbáři, výrobci a opraváři výrobků ze dřeva	16	687	<b>82,80</b>	64,52	107,55	85,08
7439 Ost. dělníci při výrobě textilu, oděvů a výrobků z kůže, kožešin	3	26	<b>80,70</b>	62,55	90,21	78,38
7442 Obuvníci, včetně opravářů obuvi (kromě strojních obuvníků)	4	151	<b>86,69</b>	67,76	105,88	88,03
8122 Obsluha zařízení ve slévárnství (taviči, slévači)	7	180	<b>98,00</b>	77,00	137,92	103,61
8123 Obsluha zařízení na tepelné zpracování kovů	13	45	<b>103,48</b>	87,14	127,00	103,21
8126 Obsluha zařízení na úpravu kovového odpadu	3	20	<b>95,74</b>	79,46	114,52	95,70
8141 Obsluha pily a jiného zařízení na zpracování dřeva	4	58	<b>84,01</b>	65,00	120,51	90,71
8149 Obsluha ostatních zařízení na zpracování dřeva a v papírnách	5	223	<b>85,78</b>	72,24	111,00	88,56
8153 Obsluha filtrů a třídíčů (včetně výparníků, podtlakových nádob)	3	36	<b>80,33</b>	66,28	148,32	86,43
8159 Obsluha ostatních zařízení při chemické výrobě jinde neuvedená	20	558	<b>126,70</b>	101,64	158,58	128,55
8161 Obsluha zařízení při výrobě a rozvodu elektřiny	3	12	<b>112,88</b>	87,98	140,51	113,66
8162 Obsluha parních turbín, ohřivačů a motorů	21	160	<b>94,35</b>	67,62	169,11	110,64
8163 Obsluha zařízení při úpravě, čištění a rozvodu vody	21	291	<b>115,09</b>	89,59	148,27	117,02
8171 Obsluha automatických nebo poloautomatic. montážních linek	12	326	<b>96,13</b>	71,52	136,86	99,99
8180 Obsluha strojů a zařízení pro práce na železničním svršku	10	91	<b>193,62</b>	129,84	223,84	177,60
8211 Obsluha automat. nebo poloaut. obráběcích strojů (kromě 722)	21	1 035	<b>104,41</b>	74,00	149,46	109,28
8212 Obsluha strojů na výrobu maltovin, vápna, cementu, prefabrikátů	6	25	<b>126,32</b>	103,63	153,74	128,98
8222 Obsluha strojů na výrobu střeliva a výbušnin	4	630	<b>104,60</b>	87,38	138,71	109,72

Revidované výsledky ke dni 10. 9. 2010

### Hodinový výdělek podle podskupin zaměstnání KZAM-R

kraj: Zlínský

Podskupiny zaměstnání KZAM-R	Výběrový soubor		Medián	Diferenciace		Průměr
	počet org. jednotek	počet zaměst.		1. decil	9. decil	
			Kč/hod	Kč/hod	Kč/hod	Kč/hod
8223 Obsluha strojů při konečné úpravě a nanášení ochran. povlaků	15	208	<b>96,31</b>	72,45	134,28	99,84
8231 Obsluha strojů na výrobu pryžových výrobků (např. obuvi)	13	3 885	<b>155,51</b>	97,83	179,04	146,96
8232 Obsluha strojů na výrobu plastových výrobků (vč. laminování)	20	1 107	<b>94,36</b>	68,08	128,40	97,72
8240 Obsluha automat. nebo poloautomat. dřevoobráběcích strojů	3	27	<b>93,00</b>	82,45	114,23	95,91
8251 Obsluha tiskárenských strojů	5	101	<b>135,00</b>	84,46	196,23	137,03
8264 Obsluha strojů na bělení, barvení, čištění, praní, žehlení textilu	5	30	<b>90,77</b>	72,21	107,94	90,57
8266 Obsluha strojů na výrobu a dokončovací úpravy obuvi	6	832	<b>72,60</b>	57,31	93,75	74,13
8271 Obsluha strojů na zpracování a konzervování masa a ryb	3	198	<b>92,62</b>	72,08	124,91	95,20
8273 Obsluha strojů na mletí zrn a koření	3	29	<b>112,56</b>	90,86	146,15	116,22
8274 Obsluha strojů na zpracování mouky, výrobu pečiva, čokolády	5	409	<b>112,29</b>	80,89	142,49	112,44
8281 Montážní dělníci montující mechanická zařízení (stroje, vozidla)	13	648	<b>89,96</b>	52,10	122,90	93,47
8282 Montážní dělníci montující elektrická zařízení	9	424	<b>88,37</b>	74,06	118,57	93,18
8283 Montážní dělníci montující elektronická zařízení	3	10	<b>59,37</b>	52,00	140,23	84,27
8284 Montážní dělníci montující výrobky z kovů, pryže a plastů	5	260	<b>104,58</b>	80,38	139,85	106,75
8290 Obsluha jiných stacionárních zařízení a ostatní montážní dělníci	8	50	<b>69,91</b>	60,11	113,89	74,89
8311 Strojvedoucí	12	184	<b>193,23</b>	134,94	209,18	186,59
8313 Dělníci zabezpečující sestavování vlaků (brzdaři, výhybkáři)	13	256	<b>140,45</b>	121,02	163,21	141,65
8321 Řidiči osobních a malých dodávkových automobilů, taxikáři	38	89	<b>100,98</b>	72,47	141,23	104,07
8322 Řidiči sanitních a rzp vozů	5	54	<b>103,50</b>	85,23	122,88	102,93
8323 Řidiči autobusů, trolejbusů a tramvají	3	599	<b>97,07</b>	86,32	122,36	101,96
8324 Řidiči nákladních automobilů a tahačů	93	794	<b>107,86</b>	80,37	136,75	108,33
8326 Řidiči speciálních vozidel	11	72	<b>160,49</b>	121,83	180,25	156,87
8331 Obsluha zemědělských a lesních strojů	9	106	<b>98,58</b>	80,54	139,86	104,76
8332 Obsluha zemních a příbuzných strojů	28	240	<b>133,32</b>	106,52	159,39	132,94
8333 Obsluha jeřábů, zdvihacích a podobných manipulačních zařízení	14	139	<b>97,43</b>	71,68	121,09	96,53
8334 Obsluha vysokozdvížných a ostatních motorových vozíků	62	580	<b>105,05</b>	67,86	152,37	111,16
9132 Pomocníci a uklízeči v kancelářích, hotelích, nemocnicích ap.	160	1 249	<b>62,71</b>	50,93	93,75	67,74
9133 Ruční pradláci a žehlíři (kromě obsluhy strojů)	4	48	<b>53,37</b>	49,28	62,07	55,08
9141 Domovníci, správci domu	18	24	<b>84,43</b>	57,50	140,90	90,97
9152 Vrátní, hlídači, uváděči a šatnářky	46	394	<b>63,45</b>	54,66	88,36	68,22
9162 Metaři, čističi záchodků, žump, kanálů a podobných zařízení	3	21	<b>135,74</b>	104,71	144,33	126,77
9211 Pomocní a nekvalifikovaní dělníci v zemědělství	3	22	<b>79,89</b>	55,72	103,74	79,82
9312 Pomocní a nekvalif. dělníci na stavbách a údržbě silnic, přehrad	5	29	<b>102,44</b>	71,75	125,61	102,31
9321 Pomocní a nekvalifikovaní montážní a manipulační dělníci	70	975	<b>87,80</b>	64,17	158,61	102,44
9322 Ruční baliči a pytlavači	12	158	<b>96,12</b>	66,74	115,59	95,00
9323 Dělníci nádvorní skupiny (pomocní montéři)	13	179	<b>88,45</b>	68,32	108,21	89,96
9333 Vazači a nosiči břemen, přístavní dělníci (dokaři)	10	39	<b>92,35</b>	67,34	115,32	91,11
9339 Pomocní a nekvalif. pracovníci v dopravě, ve skladech, v telek.	72	780	<b>89,35</b>	66,17	125,07	92,64

## 2. čtvrtletí 2009

## RSCP - podnikatelská sféra

PS-V6

Revidované výsledky ke dni 10. 9. 2010

Hodinový výdělek  
podle kategorií zaměstnání

kraj: Zlínský

Kategorie zaměstnání	Struktura zaměstnanců	Medián	Diferenciace		Průměr
			1. decil	9. decil	
	%	Kč/hod	Kč/hod	Kč/hod	Kč/hod
D Manuální pracovníci	59,4	<b>97,00</b>	61,88	146,96	101,74
T Nemanuální pracovníci	40,6	<b>131,07</b>	82,52	235,62	156,02
Relace D/T (%)		74,0	75,0	62,4	65,2
<b>C E L K E M - podnikatelská sféra</b>	<b>100</b>	<b>107,86</b>	<b>67,69</b>	<b>183,98</b>	<b>123,77</b>

manuální pracovníci - zaměstnanci s převážně manuálním charakterem práce (hlavní třída KZAM-R 6-9 a vybraná zaměstnání hl. třídy 5)

nemanuální pracovníci - zaměstnanci s převážně nemanuálním charakterem práce (hlavní třída KZAM-R 1-4 a vybraná zaměstnání hl. třídy 5)

## 2. čtvrtletí 2009

## RSCP - podnikatelská sféra

PS-V8

Revidované výsledky ke dni 10. 9. 2010

Hodinový výdělek  
podle pohlaví

kraj: Zlínský

Pohlaví	Struktura zaměstnanců	Medián	Diferenciace		Průměr
			1. decil	9. decil	
	%	Kč/hod	Kč/hod	Kč/hod	Kč/hod
M Muž	60,1	<b>119,11</b>	81,48	202,07	139,06
Ž Žena	39,9	<b>91,37</b>	60,61	148,61	100,70
Relace Ž/M (%)		76,7	74,4	73,5	72,4
<b>C E L K E M - podnikatelská sféra</b>	<b>100</b>	<b>107,86</b>	<b>67,69</b>	<b>183,98</b>	<b>123,77</b>



## Hrubá měsíční mzda a její složky, diference, placená doba v podnikatelské sféře

kraj: Zlínský

**Medián hrubé měsíční mzdy ..... 19 090 Kč/měs**

### Diference

1. decil - 10 % hodinových výdělků menších než .....	11 997 Kč/měs
1. kvartil - 25 % hodinových výdělků menších než .....	15 023 Kč/měs
Medián - 50 % hodinových výdělků menších než .....	19 090 Kč/měs
3. kvartil - 25 % hodinových výdělků větších než .....	24 643 Kč/měs
9. decil - 10 % hodinových výdělků větších než .....	32 529 Kč/měs

**Průměr hrubé měsíční mzdy ..... 21 969 Kč/měs**

### Vybrané složky hrubé měsíční mzdy

prémie a odměny .....	16,3 %
příplatky za přesčas .....	0,7 %
příplatky ostatní .....	3,2 %
náhrady .....	8,9 %
odměny za pohotovost .....	0,3 %

**Průměrná placená doba ..... 171,0 hod/měs**

Revidované výsledky ke dni 10. 9. 2010

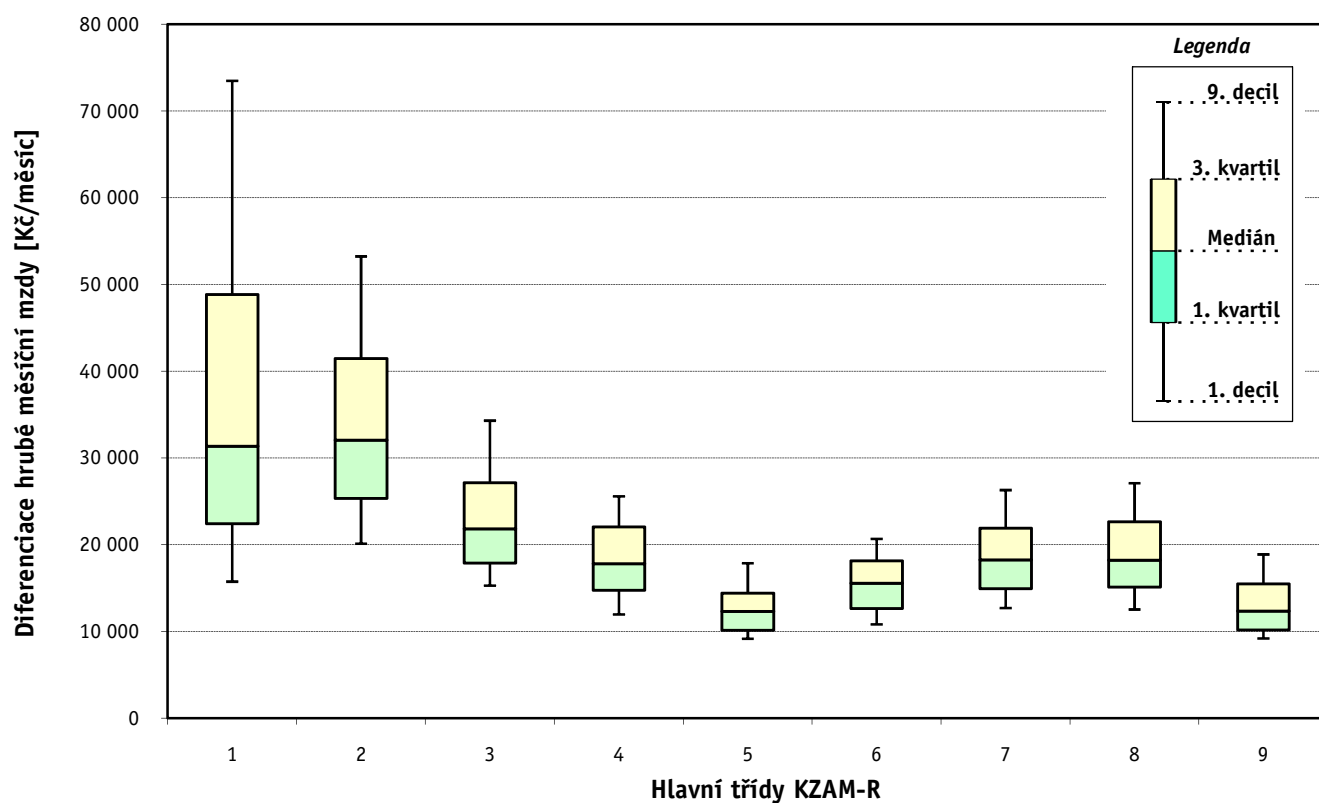
Hrubá měsíční mzda a její složky, diferenciaci, placená doba  
podle hlavních tříd zaměstnání KZAM-R

kraj: **Zlínský**

Hlavní třída zaměstnání KZAM - R	Struktura zaměstnanců	Medián
	%	Kč/měs

1 Zákodárci, vedoucí a řídící pracovníci	6,0	31 349
2 Vědečtí a odborní duševní pracovníci	6,2	32 071
3 Techničtí, zdravotničtí a pedagogičtí pracovníci	21,7	21 821
4 Nižší administrativní pracovníci	6,7	17 825
5 Provozní pracovníci ve službách a obchodu	6,2	12 309
6 Dělníci v zemědělství, lesnictví a rybářství	1,1	15 570
7 Řemeslníci, výrobci a zpracovatelé	23,9	18 241
8 Obsluha strojů a zařízení	22,2	18 207
9 Pomocní a nekvalifikovaní pracovníci	5,8	12 346

<b>C E L K E M - podnikatelská sféra</b>	<b>100</b>	<b>19 090</b>
--	------------	---------------

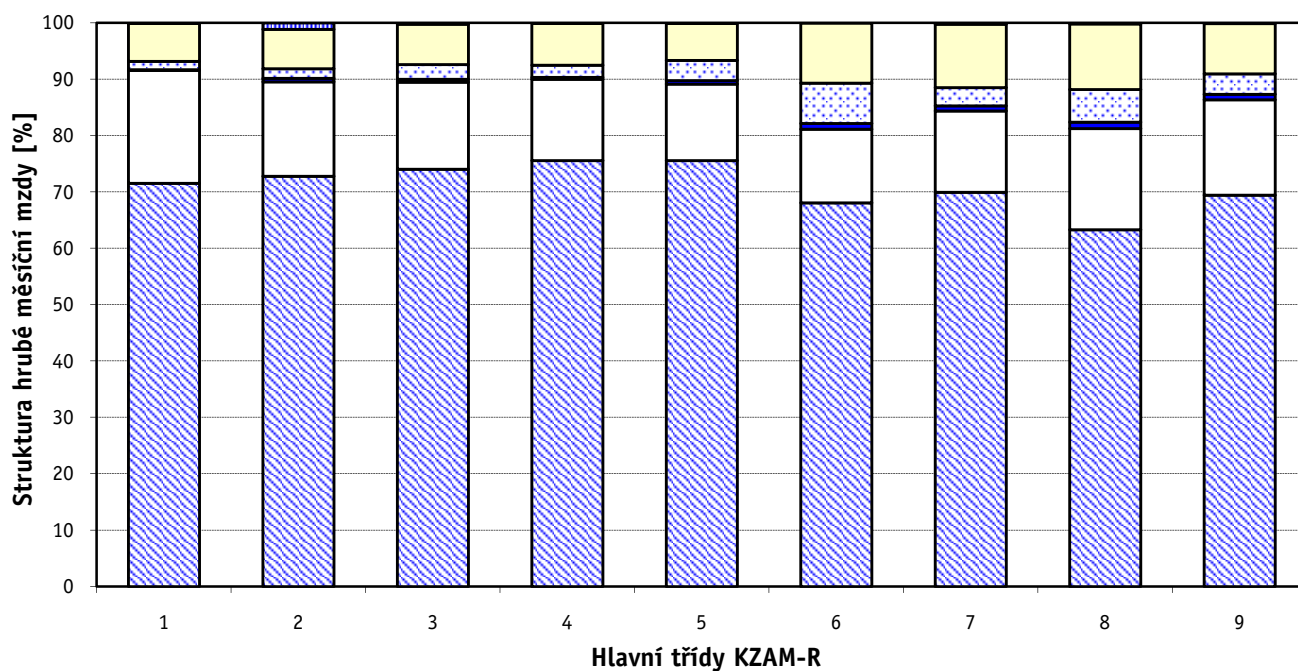




### Hrubá měsíční mzda a její složky, diference, placená doba podle hlavních tříd zaměstnání KZAM-R

kraj: Zlínský

Diference				Průměr	Vybrané složky hrubé měsíční mzdy					Placená doba
1. decil	1. kvartil	3. kvartil	9. decil		prémie a odměny	příplatky za přesčas	příplatky ostatní	náhrady	odměny za pohotovost	
Kč/měs	Kč/měs	Kč/měs	Kč/měs	Kč/měs	%	%	%	%	%	hod/měs
15 745	22 437	48 855	73 500	43 636	20,1	0,1	1,4	6,8	0,1	<b>169,7</b>
20 119	25 348	41 471	53 241	36 006	16,8	0,6	1,7	7,0	1,1	<b>172,6</b>
15 275	17 874	27 155	34 311	24 087	15,5	0,6	2,6	7,2	0,2	<b>170,4</b>
11 975	14 737	22 076	25 589	18 834	14,5	0,3	2,1	7,5	0,0	<b>170,3</b>
9 161	10 143	14 431	17 862	13 139	13,6	0,6	3,6	6,6	0,1	<b>172,0</b>
10 818	12 659	18 134	20 666	15 801	13,1	1,0	7,2	10,6	0,0	<b>181,5</b>
12 702	14 925	21 929	26 298	18 986	14,5	0,9	3,2	11,3	0,2	<b>171,8</b>
12 540	15 116	22 650	27 093	19 219	18,0	1,1	5,8	11,6	0,2	<b>169,9</b>
9 205	10 174	15 509	18 886	13 510	16,9	1,0	3,6	8,9	0,1	<b>172,3</b>
<b>11 997</b>	<b>15 023</b>	<b>24 643</b>	<b>32 529</b>	<b>21 969</b>	<b>16,3</b>	<b>0,7</b>	<b>3,2</b>	<b>8,9</b>	<b>0,3</b>	<b>171,0</b>



■ hlavní část mzdy za práci ■ prémie a odměny ■ příplatky za přesčas ■ příplatky ostatní ■ náhrady ■ odměny za pohotovost

Revidované výsledky ke dni 10. 9. 2010

### Hrubá měsíční mzda a její složky, diference, placená doba podle podskupin zaměstnání KZAM-R

kraj: Zlínský

Podskupiny zaměstnání KZAM-R	Počet zaměstnanců přepočtený podle placených měsíců	Medián
		Kč/měs
1210 Ředitelé a prezidenti velkých organizací, podniků	129	90 416
1221 Vedoucí pracovníci v zemědělství, lesnictví, rybářství a myslivosti	54	40 559
1222 Vedoucí pracovníci v průmyslu (ve výrobě)	404	42 026
1223 Vedoucí pracovníci ve stavebnictví a zeměměřičství	102	50 088
1224 Vedoucí pracovníci ve velkoobchodě a v maloobchodě	524	22 193
1226 Vedoucí pracovníci v dopravě, skladování, telekomunik. a na poštovních úřadech	195	27 776
1227 Vedoucí pracovníci v organizacích zaměřených na poskytování obchodních služeb	95	50 696
1228 Vedoucí pracovníci v pečovatelských, úklidových a podobných službách	21	29 481
1229 Vedoucí pracovních dílčích celků jinde neuvedení (kulturních,zdravotn.,školských)	71	43 997
1231 Vedoucí pracovníci finančních a hospodářských (správních) útvarů	224	43 935
1232 Vedoucí pracovníci personálních útvarů a útvarů průmyslových vztahů	61	40 462
1233 Vedoucí pracovníci obytných útvarů (včetně průzkumu trhu)	192	51 931
1234 Vedoucí pracovníci reklamních útvarů a útvarů pro styk s veřejností	28	42 185
1235 Vedoucí pracovníci zásobovacích útvarů	87	36 205
1236 Vedoucí pracovníci výpočetních útvarů	33	40 358
1237 Vedoucí pracovníci výzkumných a vývojových útvarů	105	45 190
1239 Vedoucí pracovníci ostatních útvarů jinde neuvedení	111	33 666
1311 Vedoucí, ředitelé v zemědělství,lesnictví,rybářství a myslivosti	14	40 333
1312 Vedoucí, ředitelé v průmyslu (ve výrobě)	93	38 486
1313 Vedoucí, ředitelé ve stavebnictví a zeměměřičství	65	40 926
1314 Vedoucí, ředitelé ve velkoobchodu a maloobchodu	587	16 110
1315 Vedoucí, ředitelé v restauracích a hotelích	14	18 667
1316 Vedoucí, ředitelé v dopravě, skladování, telekomunikacích a na poštovních úřadech	53	39 513
1317 Vedoucí, ředitelé v podnicích poskytujících obchodní služby	55	59 064
1319 Vedoucí, ředitelé malých organizací ostatní (kultura,zdravotnictví,školsví)	25	43 136
2113 Chemici	21	23 382
2119 Ostatní vědci a odborníci v příbuzných oborech jinde neuvedení	82	33 421
2131 Projektanti a analytici výpočetních systémů	23	34 776
2132 Programátoři	132	29 969
2139 Ostatní odborníci zabývající se výpočetní technikou jinde neuvedení	133	36 523
2142 Projektanti staveb a areálů, stavební inženýři	156	34 836
2143 Projektanti elektrotechnických zařízení, elektroinženýři	97	32 636
2144 Projektanti elektronických systémů a telekomunikačních sítí, inženýři - elektronik	64	28 295
2145 Projektanti a konstruktéři strojních zařízení, strojní inženýři	431	30 462
2146 Chemičtí inženýři, technologové	102	35 186
2149 Ostatní architekti, projektanti, konstruktéři a techničtí inženýři (tvůrčí pracovníci)	72	34 303
2211 Bakteriologové, biologové, ekologové, zoologové a odborníci v příbuzných oborech	33	26 024
2212 Farmakologové, anatomové, biochemici, fyziologové, patologové	11	30 094
2213 Agronomové, šlechtitelé a odborníci v příbuzných oborech	20	32 032
2221 Lékaři, ordináři (kromě zubních lékařů)	615	42 479
2224 Farmaceuti, magistři v lékárně, lékárníci	56	36 099
2411 Odborní pracovníci na úseku účetnictví, financí, daní, apod., hlavní účetní	230	29 546
2412 Odborní pracovníci na úseku zaměstnaneckých, personálních věcí	36	26 598
2413 Odborní pracovníci v bankovníctví a pojišťovnictví	576	28 879

### Hrubá měsíční mzda a její složky, diferenciace, placená doba podle podskupin zaměstnání KZAM-R

kraj: Zlínský

Diferenciace				Průměr	Vybrané složky hrubé měsíční mzdy					Placená doba
1. decil	1. kvartil	3. kvartil	9. decil		prémie a odměny	příplatky za přesčas	příplatky ostatní	náhrady	odměny za pohotovost	
Kč/měs	Kč/měs	Kč/měs	Kč/měs	Kč/měs	%	%	%	%	%	hod/měs
35 001	57 622	174 811	315 131	157 476	34,7	0,0	0,7	7,4	0,0	169,0
26 938	31 627	50 230	61 169	46 105	29,1	0,0	0,0	13,7	0,6	164,0
23 284	30 862	63 052	101 832	58 162	25,8	0,0	1,4	7,0	0,0	164,7
25 998	34 493	74 776	121 476	67 564	29,1	0,1	0,0	7,7	0,0	172,8
15 903	18 842	30 364	41 762	28 518	20,1	0,3	2,5	6,9	0,1	172,8
22 570	24 645	36 216	51 056	33 805	13,2	0,1	2,2	9,0	0,4	163,0
31 290	41 355	74 333	127 688	67 816	29,8	0,0	2,3	7,2	0,0	176,5
17 300	23 092	42 543	55 474	36 865	18,3	0,1	0,7	7,4	0,0	166,2
22 891	31 056	70 866	93 777	52 057	7,7	3,8	17,2	6,3	4,2	175,5
24 714	32 452	69 614	119 897	64 800	27,6	0,0	1,9	6,4	0,0	167,1
25 018	29 610	57 727	69 899	48 412	18,7	0,0	1,3	8,3	0,0	166,0
22 339	35 969	76 933	136 472	68 263	24,2	0,1	0,6	7,7	0,0	166,5
26 852	33 902	52 726	80 387	46 916	16,0	0,1	3,1	7,0	0,0	165,0
22 437	27 824	58 000	79 960	48 232	27,2	0,1	0,9	6,6	0,0	165,8
25 509	30 091	51 465	63 611	47 524	20,7	0,0	4,0	6,0	0,0	164,4
30 731	36 360	60 176	100 267	58 291	23,1	0,0	1,8	6,3	0,0	164,2
17 867	24 416	46 911	76 515	40 720	17,6	0,0	4,1	6,9	0,1	166,0
25 708	29 015	45 971	48 371	38 678	14,2	0,0	0,0	8,7	0,1	172,2
24 782	30 256	56 992	80 434	51 494	14,5	0,0	0,6	6,4	0,1	168,6
27 038	33 043	67 029	117 821	64 531	38,3	0,0	0,1	7,6	0,0	171,3
11 233	13 314	21 993	33 457	20 048	16,1	0,7	2,9	7,9	0,0	171,0
13 013	15 200	23 794	26 145	20 149	24,1	0,0	0,3	5,1	0,0	166,0
24 172	29 611	47 173	58 099	41 246	17,2	0,1	2,0	9,1	0,1	165,6
28 036	34 029	80 440	96 005	62 030	26,5	0,0	1,6	8,4	0,0	172,8
28 500	33 433	50 438	65 303	46 426	12,8	0,0	4,8	4,1	0,5	170,6
17 688	19 213	25 350	32 591	24 017	14,2	0,1	0,7	8,8	0,0	166,9
25 168	27 610	43 469	54 829	37 807	19,5	0,2	3,9	8,5	0,0	168,7
25 113	29 732	43 953	50 769	38 902	8,3	0,0	1,2	6,4	0,0	167,6
20 814	25 216	37 420	45 822	32 665	16,2	0,1	1,8	6,6	0,0	168,7
22 810	26 889	48 826	64 746	40 842	18,3	0,3	2,0	6,6	1,5	167,9
26 070	27 898	59 814	87 206	49 219	26,2	0,2	0,7	7,6	0,1	169,4
19 749	24 830	38 530	45 531	33 115	14,2	0,1	0,8	8,7	0,5	166,3
22 110	24 645	36 013	50 273	33 365	11,1	0,4	0,2	7,6	2,9	170,3
21 962	25 528	37 772	44 214	32 172	11,7	0,1	2,1	6,2	0,0	165,6
22 860	28 507	45 955	60 596	41 935	18,7	0,1	1,2	7,9	0,0	164,5
22 368	27 681	39 532	52 958	38 096	16,3	0,1	1,4	7,1	0,0	166,4
19 679	23 463	33 896	46 463	31 027	14,0	1,6	6,2	7,2	0,8	171,6
24 207	25 672	43 752	44 731	32 484	9,6	1,1	2,7	6,1	0,0	174,1
26 492	30 090	34 583	56 397	34 535	15,1	0,0	0,3	8,5	0,0	172,0
23 857	32 141	55 686	68 470	45 289	7,8	5,5	4,3	5,9	10,7	187,9
29 120	30 974	48 804	59 171	40 411	10,8	2,1	5,2	7,5	1,3	178,5
19 153	23 075	38 348	53 382	34 980	20,3	0,1	1,6	7,5	0,0	168,0
15 204	17 183	35 007	42 789	27 551	12,0	0,0	3,0	6,4	0,0	166,9
18 918	22 929	37 171	50 104	32 551	24,1	0,1	0,5	7,2	0,0	170,7

**1. - 2. čtvrtletí 2009****RSCP - podnikatelská sféra**

Revidované výsledky ke dni 10. 9. 2010

**Hrubá měsíční mzda a její složky, diference, placená doba  
podle podskupin zaměstnání KZAM-R**kraj: **Zlínský**

Podskupiny zaměstnání KZAM-R	Počet zaměstnanců přepočtený podle placených měsíců	Medián
		Kč/měs
2419 Ostatní odborní pracovníci v oblasti podnikání	199	<b>33 567</b>
2421 Právníci, právní poradci (mimo advokacie a soudnictví)	36	<b>39 295</b>
2432 Odborní pracovníci knihoven (kromě řadových)	18	<b>24 743</b>
2441 Ekonomové - vědečtí pracovníci, specialisté, experti	99	<b>30 686</b>
2447 Tlumočníci a překladatelé	11	<b>24 576</b>
2451 Spisovatelé, autoři, kritikové, novináři, redaktori	33	<b>21 950</b>
2470 Odborní administrativní pracovníci jinde neuvedení	35	<b>33 776</b>
3111 Technici ve fyzikálních a příbuzných oborech	60	<b>22 312</b>
3112 Stavební technici	385	<b>31 434</b>
3113 Elektrotechnici	322	<b>27 747</b>
3114 Elektronici a technici v radiokomunikacích a telekomunikacích	132	<b>29 660</b>
3115 Strojírenští technici	925	<b>24 493</b>
3116 Chemičtí technici	510	<b>29 373</b>
3118 Technici v kartografii, kresličtí a zeměměřičtí	139	<b>26 997</b>
3119 Ostatní techničtí pracovníci jinde neuvedení	952	<b>25 070</b>
3121 Poradci ve výpočetní technice	71	<b>27 167</b>
3122 Operátoři a obsluha výpočetní techniky	110	<b>25 104</b>
3123 Operátoři průmyslových robotů, nc strojů	61	<b>24 286</b>
3129 Ostatní technici ve výpočetní technice jinde neuvedení	46	<b>26 794</b>
3134 Obsluha lékařských zařízení	79	<b>25 192</b>
3151 Kolaudační technici a technici protipožární ochrany	20	<b>24 209</b>
3152 Bezpečnostní technici a technici pro kontrolu zdravotní nezávadnosti a jakosti	144	<b>22 337</b>
3160 Technici železničního provozu	183	<b>27 169</b>
3211 Technici a laboranti v oblasti biologie a v příbuzných oborech	243	<b>21 056</b>
3212 Technici v agronomii, v lesnictví a v zemědělství	165	<b>26 871</b>
3221 Asistenti zdravotničtí	21	<b>16 630</b>
3223 Dietetici a odborníci na výživu	24	<b>20 115</b>
3226 Rehabilitační a fyzioterapeutičtí pracovníci (vč. odborných masérů)	103	<b>18 894</b>
3228 Farmaceutičtí asistenti	60	<b>21 397</b>
3231 Ošetřovatelé, všeobecné zdravotní sestry	1 549	<b>20 311</b>
3232 Ženské sestry, porodní asistentky	167	<b>22 173</b>
3233 Sestry pro péči o dítě	160	<b>20 982</b>
3235 Sestry pro intenzivní péči	150	<b>22 316</b>
3412 Pojišťovací agenti	69	<b>25 309</b>
3415 Obchodní cestující, profesionální poradci v obchodě, obchodní zástupci	449	<b>28 271</b>
3416 Nákupčí	305	<b>23 087</b>
3417 Odhadci a zbožíznalci	10	<b>26 031</b>
3419 Ostatní pracovníci - obchodní zprostředkovatelé jinde neuvedení	13	<b>30 185</b>
3421 Obchodní agenti	549	<b>23 708</b>
3422 Odbytoví a přepravní agenti	423	<b>22 251</b>
3429 Ostatní obchodní agenti a makléři jinde neuvedení	14	<b>29 712</b>
3431 Odborné sekretářky, sekretáři	177	<b>22 480</b>
3433 Pracovníci v oblasti účetnictví, fakturace, rozpočtovnictví, kalkulace	1 179	<b>20 637</b>
3434 Pracovníci v oblasti statistiky a matematiky	31	<b>27 541</b>

### Hrubá měsíční mzda a její složky, diference, placená doba podle podskupin zaměstnání KZAM-R

kraj: Zlínský

Diference				Průměr	Vybrané složky hrubé měsíční mzdy					Placená doba
1. decil	1. kvartil	3. kvartil	9. decil		prémie a odměny	příplatky za přesčas	příplatky ostatní	náhrady	odměny za pohotovost	
Kč/měs	Kč/měs	Kč/měs	Kč/měs	Kč/měs	%	%	%	%	%	hod/měs
19 017	26 631	47 695	71 707	43 318	25,6	0,0	1,2	7,3	0,0	166,0
23 212	29 104	58 277	82 140	45 929	17,0	0,0	2,4	7,3	0,0	166,8
19 267	20 465	27 808	34 972	26 334	9,1	0,1	6,1	9,7	0,0	173,6
22 496	25 563	42 055	60 010	37 409	21,3	0,1	0,9	7,4	0,0	168,3
21 031	22 575	29 897	30 003	29 790	20,3	0,0	2,5	6,3	0,0	169,6
18 100	20 529	25 807	32 193	24 194	5,7	0,0	4,0	6,1	0,0	175,8
16 756	23 382	38 081	43 051	31 978	19,9	0,0	2,5	7,2	0,0	172,0
17 396	20 569	25 354	32 702	24 207	13,4	0,0	6,2	9,5	0,0	174,2
20 504	24 630	39 596	46 934	33 824	21,1	0,9	0,7	8,4	0,1	174,5
19 365	22 641	36 590	46 925	30 392	8,8	0,6	6,0	7,0	1,9	168,4
17 780	24 382	37 304	43 551	32 624	4,4	0,7	2,6	7,3	2,1	170,6
17 047	20 402	30 295	37 173	26 001	15,1	0,3	4,6	8,6	0,0	165,2
19 513	23 849	35 744	41 005	30 170	20,7	0,4	3,4	8,6	0,0	164,4
17 031	22 117	35 417	43 295	29 192	12,6	0,2	3,6	7,4	0,0	164,9
16 504	19 845	30 556	37 476	26 642	14,0	0,5	2,7	8,0	0,4	167,2
20 563	23 049	35 823	44 644	30 276	13,6	0,0	1,0	6,9	0,1	169,3
15 455	20 315	33 045	40 514	26 709	14,2	0,2	5,4	6,9	1,2	167,7
19 438	21 605	29 287	33 249	26 462	10,8	1,0	2,2	11,0	0,0	165,0
19 753	23 121	33 204	36 339	28 286	16,7	0,4	5,9	8,4	0,0	172,4
18 500	21 309	32 079	35 426	26 475	3,6	6,2	5,9	7,1	5,8	185,3
16 974	18 628	32 513	40 020	26 337	16,9	0,2	3,2	8,2	0,3	164,3
14 374	17 650	26 946	33 904	23 213	13,1	0,2	1,7	9,9	0,0	164,4
24 536	25 797	29 211	34 560	28 301	7,2	0,6	8,6	10,2	1,7	159,8
16 071	18 229	25 462	28 443	22 271	3,9	3,8	4,6	7,2	1,7	178,4
17 000	20 000	31 209	35 416	26 176	12,0	0,1	0,5	16,1	0,0	171,6
13 707	15 748	18 276	21 943	17 458	2,8	1,8	11,8	5,4	0,0	168,4
15 947	17 245	23 917	24 303	20 527	4,8	3,3	4,2	7,0	0,0	172,7
16 254	17 371	21 229	22 904	19 511	3,8	1,2	3,5	7,0	0,0	173,0
18 072	19 543	23 195	24 641	21 322	8,5	0,6	3,4	6,9	0,0	175,0
16 795	18 305	23 146	26 379	21 176	2,3	2,8	9,9	6,8	1,2	170,0
17 904	19 647	24 027	26 801	22 110	2,0	2,5	12,5	6,0	0,2	167,8
17 644	18 894	22 469	24 171	20 905	2,0	1,7	13,2	6,8	0,0	166,5
18 168	19 982	23 867	25 940	22 260	3,8	1,9	13,9	6,3	0,3	171,1
20 832	23 414	29 871	47 286	31 451	12,9	0,0	2,0	7,8	0,0	171,8
15 680	20 478	37 223	48 314	31 329	30,7	0,1	1,6	6,4	0,2	170,2
14 802	18 253	29 232	36 810	25 224	19,6	0,1	1,5	7,4	0,1	166,1
15 009	19 153	29 282	39 004	26 756	15,4	0,0	1,1	5,0	0,0	168,5
14 420	27 852	37 189	44 626	31 702	26,4	0,0	0,5	9,9	0,0	171,2
14 908	17 990	31 656	45 135	27 119	20,9	0,1	1,1	6,8	0,1	166,3
16 194	18 611	28 975	41 781	26 577	21,9	0,3	3,6	8,2	0,0	167,3
16 654	24 457	35 836	43 025	29 508	15,4	0,0	1,7	6,4	0,0	164,6
13 674	17 276	29 476	35 937	24 441	17,9	0,0	3,5	7,1	0,1	169,5
14 400	17 005	26 077	32 525	22 868	16,9	0,1	2,0	7,4	0,0	168,0
16 938	18 668	31 927	51 958	28 744	26,1	0,3	0,9	7,1	0,0	167,4

Revidované výsledky ke dni 10. 9. 2010

### Hrubá měsíční mzda a její složky, diference, placená doba podle podskupin zaměstnání KZAM-R

kraj: Zlínský

Podskupiny zaměstnání KZAM-R	Počet zaměstnanců přepočtený podle placených měsíců	Medián
		Kč/měs
3435 Pracovníci v oblasti práce a mezd (kromě účetních)	44	20 439
3436 Referenti osobních oddělení	109	23 958
3439 Ostatní odborní administrativní pracovníci jinde neuvedení	558	20 924
3471 Aranžéři, průmysloví a komerční návrháři, bytoví architekti	51	16 892
4112 Kancelářští a manipulační pracovníci a obsluha zařízení na zpracování textu	36	18 029
4113 Pracovníci přípravy dat výpočetní techniky	39	15 295
4115 Sekretářky, sekretáři	410	16 422
4121 Nižší účetní	226	17 368
4123 Nižší finanční, daňoví úředníci a úředníci v příbuzných oborech	17	28 375
4131 Úředníci ve skladech	791	17 160
4132 Úředníci ve výrobě (např. výrobní plánovači)	210	19 368
4133 Úředníci v dopravě a v přepravě (dispečeri, kontrolori apod.)	127	23 744
4141 Řadoví knihovníci, archiváři, evidenční pracovníci	26	17 728
4142 Poštovní doručovatelé, úředníci v třídárnách	677	16 379
4190 Ostatní nižší úředníci jinde neuvedení	54	17 912
4211 Pokladníci (v bankách, pojišťovnách, spořitelnách, na poště)	129	20 658
4212 Úředníci na přepážkách a směnárníci	475	20 281
4213 Pokladníci v obchodě, společném stravování apod.	733	12 748
4215 Bookmakeři, krupiéři a úředníci sázkových kanceláří	151	13 782
4221 Úředníci cestovních kanceláří	11	16 850
4222 Recepční	45	15 922
4223 Telefonisté	19	26 822
4224 Informátoři	10	17 862
5121 Pracovníci dohlížející nad obsluhujícím personálem, hospodyně	60	16 160
5122 Kuchaři	312	13 241
5123 Číšníci, servírky	69	16 651
5132 Pečovatelé a pomocní ošetřovatelé v zařízeních sociální péče, v nemocnicích	610	13 805
5144 Maséři	33	14 284
5161 Hasiči, požárníci	205	19 242
5169 Ostatní pracovníci ochrany a ostražky jinde neuvedení	261	11 444
5211 Prodavači v obchodech	2 178	12 519
5220 Prodavači ve stáncích a na tržištích	10	17 220
6111 Pěstitelé polních plodin	16	15 443
6121 Chovatelé hospodářských zvířat (kromě drůbeže a včel)	116	17 414
6141 Dělníci pro pěstění a ošetřování lesa	36	13 349
7121 Zedníci pracující s tradičními materiály (bambus, hlína atd.)	83	18 955
7122 Zedníci, kameníci, omítkáři	291	19 749
7123 Betonáři, dělníci specializovaní na pokládání betonových povrchů	195	16 156
7124 Tesaři a truhláři	145	19 298
7125 Stavební montážníci	101	22 879
7129 Ostatní stavební dělníci hlavní stavební výroby a pracovníci v ostatních oborech	337	19 639
7136 Instalatéři, potrubáři, stavební zámečníci, klempíři	247	22 836
7137 Stavební a provozní elektrikáři	158	22 674
7141 Malíři a tapetáři	14	15 153

### Hrubá měsíční mzda a její složky, diferenciacie, placená doba podle podskupin zaměstnání KZAM-R

kraj: Zlínský

Diferenciace				Průměr	Vybrané složky hrubé měsíční mzdy					Placená doba
1. decil	1. kvartil	3. kvartil	9. decil		prémie a odměny	příplatky za přesčas	příplatky ostatní	náhrady	odměny za pohotovost	
Kč/měs	Kč/měs	Kč/měs	Kč/měs	Kč/měs	%	%	%	%	%	hod/měs
11 874	16 496	25 974	37 246	22 235	12,6	0,0	1,2	7,1	0,0	166,1
14 919	18 781	32 773	41 885	27 114	20,1	0,0	1,4	8,5	0,0	166,2
13 942	16 461	24 909	31 814	22 382	10,6	0,5	3,4	7,6	0,2	170,2
12 318	13 242	22 553	35 241	19 933	9,1	0,0	1,1	7,8	0,0	168,6
12 062	13 709	23 113	25 807	18 324	7,2	0,1	15,6	9,0	0,0	168,1
14 073	14 368	18 636	30 377	18 463	7,1	0,1	5,1	6,9	0,0	171,1
13 489	14 408	21 843	28 006	19 270	15,2	0,0	3,2	7,4	0,0	171,0
13 594	15 354	20 562	24 628	18 440	18,5	0,1	0,7	7,4	0,0	170,5
14 728	21 967	35 572	41 143	28 442	24,3	0,0	0,3	5,9	0,0	171,8
12 253	14 367	21 069	24 519	18 207	15,7	0,5	3,2	8,2	0,0	169,1
13 626	16 430	25 067	30 570	21 278	17,5	0,2	3,9	7,9	0,0	166,2
16 446	19 712	25 479	30 408	23 491	23,7	0,1	4,6	8,0	0,7	166,0
15 264	16 477	20 162	22 499	18 032	10,9	0,0	7,0	7,5	0,0	166,2
15 014	15 583	17 486	18 891	16 779	6,6	0,1	2,1	8,5	0,0	163,7
13 013	15 302	21 565	26 185	22 494	21,6	0,2	1,9	10,6	0,0	171,9
16 732	18 677	23 707	25 620	21 104	14,7	0,1	0,5	8,0	0,0	167,1
17 322	18 759	22 055	29 487	21 848	11,2	0,1	1,5	8,1	0,1	163,6
9 709	11 178	13 990	15 654	12 828	7,0	0,6	5,7	7,8	0,0	169,9
10 813	12 116	17 963	19 948	14 960	30,2	0,2	6,3	5,5	0,0	165,1
14 794	14 991	18 825	19 248	17 059	9,1	0,0	4,0	7,4	0,0	170,4
12 933	13 820	18 495	19 434	16 255	14,3	0,2	6,9	6,9	0,0	165,5
10 562	14 110	27 314	30 973	21 408	33,2	0,0	0,3	6,5	0,0	171,5
11 326	11 902	20 254	20 275	16 926	9,0	0,3	4,1	10,1	0,1	173,2
10 463	13 024	19 987	23 740	16 946	10,4	0,3	4,2	7,6	0,0	169,1
9 643	10 834	16 337	20 499	14 253	12,2	0,8	3,8	7,8	0,0	170,6
9 688	14 152	18 481	19 981	16 083	15,0	0,6	7,2	7,2	0,0	166,6
11 897	12 607	15 295	17 156	14 188	1,6	1,9	8,3	6,8	0,7	169,5
11 763	13 432	15 460	16 597	14 397	12,0	0,1	3,3	6,5	0,0	164,7
14 379	17 210	22 665	32 098	20 985	16,6	1,8	12,6	8,5	0,6	170,1
9 169	9 881	14 573	18 916	12 784	6,8	1,0	9,1	6,8	0,0	171,4
9 939	11 019	14 745	19 042	13 702	13,3	0,5	3,6	7,5	0,0	171,5
12 296	12 563	18 342	19 261	15 458	12,3	1,2	0,8	9,3	0,0	172,0
9 823	13 608	17 598	20 397	15 457	18,3	1,0	6,0	11,2	0,0	175,9
13 268	15 428	20 288	21 856	17 582	12,5	1,4	9,4	9,7	0,0	184,9
9 326	11 273	17 300	27 543	16 049	0,2	0,2	0,3	9,2	0,0	169,4
14 200	15 749	21 556	25 130	19 138	17,1	1,2	0,1	10,9	0,0	183,5
15 126	17 571	22 094	24 505	19 779	21,9	1,3	1,0	13,3	0,0	177,0
13 525	14 611	21 936	29 819	19 233	11,6	1,0	0,3	8,8	0,0	172,7
15 167	17 350	22 021	24 857	19 619	19,4	2,1	0,4	13,3	0,0	180,7
17 718	19 625	26 043	33 069	23 794	25,8	1,9	0,1	12,2	0,1	183,3
15 483	17 478	21 838	24 352	19 886	15,1	2,4	1,1	14,7	0,9	178,3
17 207	18 945	25 187	27 003	22 204	13,3	0,7	2,2	7,5	3,4	170,9
14 723	19 030	26 339	29 138	22 406	10,1	1,8	8,6	8,1	1,4	174,5
12 555	13 383	17 514	18 809	15 524	11,8	0,7	1,5	8,6	0,0	174,9



Revidované výsledky ke dni 10. 9. 2010

### Hrubá měsíční mzda a její složky, diference, placená doba podle podskupin zaměstnání KZAM-R

kraj: Zlínský

Podskupiny zaměstnání KZAM-R	Počet zaměstnanců přepočtený podle placených měsíců	Medián
		Kč/měs
7142 Lakýrníci a pracovníci v příbuzných oborech	122	18 033
7211 Formíři a jádraři	48	20 969
7212 Svářeči, řezači plamenem a páječi	251	19 367
7213 Výrobci a opraváři výrobků a dílů z plechů	97	18 346
7214 Montéři kovových konstrukcí	41	16 451
7215 Montéři lan a zdvihacích zařízení (např. na lodích, letadlech)	11	23 127
7221 Kováři, obsluha kovacích lisů, obsluha bucharů	194	15 792
7222 Nástrojaři, kovodeláři, kovodělníci, zámečníci	1 870	20 228
7223 Seřizovači a obsluha obráběcích strojů (kromě automatických a poloautomatických)	1 409	20 346
7224 Brusíči, leštiči a ostříči nástrojů	101	20 114
7231 Mechanici a opraváři motorových vozidel	535	19 637
7232 Mechanici a opraváři leteckých motorů a zařízení	55	21 648
7234 Mechanici a opraváři kolejových vozidel	84	23 226
7235 Mechanici a opraváři obráběcích, zemědělských strojů a průmyslového zařízení	536	21 831
7239 Ostatní mechanici a opraváři strojů a zařízení bez elektro jinde neuvedení	478	18 409
7241 Elektromechanici, opraváři a seřizovači různých typů elektrických zařízení	1 570	15 479
7242 Mechanici, opraváři a seřizovači elektrických částí aut, letadel, lodí	84	22 303
7243 Mechanici, seřizovači, opraváři elektronických zařízení	248	19 119
7246 Montéři a opraváři silnoproudých elektrických vedení	77	23 698
7247 Montéři a opraváři slaboproudých elektrických vedení	29	23 802
7311 Výrobci, mechanici a opraváři přesných přístrojů a zařízení	449	18 914
7341 Tiskaři, sazeči (kromě obsluhy tiskárenských strojů)	24	19 522
7345 Knihvazači a pracovníci v příbuzných oborech	41	13 807
7346 Sítotiskaři, deskotiskaři a textilní tiskaři	14	15 493
7411 Zpracovatelé masa, ryb vč. uzenářů a konzervovačů masa a ryb	557	16 808
7412 Zpracovatelé pekárenských a cukrářských výrobků	93	14 109
7419 Ostatní zpracovatelé - výrobci potravinářských výrobků jinde neuvedení	28	15 087
7422 Umělečtí truhláři, řezbáři, výrobci a opraváři výrobků ze dřeva vč. opravářů	686	12 103
7439 Ostatní dělníci při výrobě textilu, oděvů a výrobků z kůže, kožešin	31	14 651
7442 Obuvníci, včetně opravářů obuvi (kromě strojních obuvníků)	130	15 190
8122 Obsluha zařízení ve slévárství (taviči, slévači)	175	16 174
8123 Obsluha zařízení na tepelné zpracování kovů	49	17 511
8126 Obsluha zařízení na úpravu kovového odpadu	17	17 198
8141 Obsluha pily a jiného zařízení na zpracování dřeva	50	14 558
8149 Obsluha ostatních zařízení na zpracování dřeva a v papírnách jinde neuvedená	224	12 950
8153 Obsluha filtrů a třídíčů (včetně výparníků, podtlakových nádob)	29	14 694
8159 Obsluha ostatních zařízení při chemické výrobě jinde neuvedená	517	19 480
8162 Obsluha parních turbín, ohřivačů a motorů	156	18 264
8163 Obsluha zařízení při úpravě, čištění a rozvodu vody	272	19 821
8171 Obsluha automatických nebo poloautomatických montážních linek	213	12 869
8180 Obsluha strojů a zařízení pro práce na železničním svršku	89	29 381
8211 Obsluha automatických nebo poloautomatických obráběcích strojů (kromě 722)	928	19 866
8212 Obsluha strojů na výrobu maltovin, vápna, cementu, prefabrikátů	21	23 792
8222 Obsluha strojů na výrobu střeliva a výbušnin	609	15 888



### Hrubá měsíční mzda a její složky, diference, placená doba podle podskupin zaměstnání KZAM-R

kraj: Zlínský

Diference				Průměr	Vybrané složky hrubé měsíční mzdy					Placená doba
1. decil	1. kvartil	3. kvartil	9. decil		prémie a odměny	příplatky za přesčas	příplatky ostatní	náhrady	odměny za pohotovost	
Kč/měs	Kč/měs	Kč/měs	Kč/měs	Kč/měs	%	%	%	%	%	hod/měs
13 692	16 205	20 576	23 229	18 522	13,1	0,5	7,6	13,3	0,0	167,1
14 919	16 534	32 813	35 379	24 422	18,7	4,2	6,1	14,3	0,0	175,1
14 807	16 863	22 477	26 956	20 313	14,2	0,9	5,9	13,6	0,0	170,6
15 096	16 704	19 853	21 695	18 376	9,1	0,3	10,9	10,8	0,0	163,6
13 205	14 384	19 105	20 337	17 294	6,8	1,6	10,4	11,2	0,4	176,9
16 395	18 793	25 180	28 747	22 548	3,0	1,0	7,5	8,0	4,7	168,9
11 723	13 765	19 082	21 775	16 649	9,0	0,3	14,3	16,5	0,0	163,0
14 471	17 043	25 964	30 830	21 634	19,2	1,0	5,5	11,2	0,2	166,7
14 865	17 670	24 605	30 992	21 748	16,5	0,8	7,5	11,5	0,0	168,4
14 134	16 894	22 669	25 792	20 396	6,0	0,2	10,9	9,9	0,0	170,3
15 132	17 071	22 195	24 403	19 903	19,1	0,9	4,4	8,0	0,7	175,2
14 353	18 185	24 702	27 189	21 532	8,8	0,1	15,6	9,2	0,0	162,7
19 852	20 884	25 188	26 041	23 025	7,8	0,4	12,2	10,4	0,0	161,5
15 857	18 487	25 903	32 076	23 002	15,5	1,2	5,6	9,8	0,2	173,7
14 614	16 153	21 452	24 917	19 169	15,9	0,8	8,0	11,6	0,0	169,7
10 917	12 542	22 121	31 038	18 356	15,5	0,8	4,1	11,2	1,0	166,8
15 792	19 604	23 843	26 271	22 022	14,0	0,3	10,0	8,0	0,1	165,1
13 727	14 690	23 314	29 289	20 194	14,6	0,3	4,5	11,0	0,1	165,7
19 801	21 498	27 329	35 033	25 646	13,1	1,4	2,3	7,0	3,6	174,6
14 322	18 624	26 303	28 663	22 519	3,9	0,8	2,4	6,3	3,8	171,2
16 973	17 714	21 165	25 695	20 220	16,0	0,1	10,8	15,5	0,1	163,2
11 942	13 731	25 585	28 608	19 451	8,4	1,3	7,4	8,8	0,6	173,8
10 953	12 654	14 520	15 861	13 638	3,5	1,2	21,3	7,9	0,0	169,9
11 586	14 579	17 254	21 219	16 328	23,4	0,1	0,5	9,4	0,0	163,1
13 028	14 126	20 076	23 998	17 741	15,7	1,3	3,1	9,4	0,0	171,8
11 391	12 867	15 204	15 944	13 942	11,4	1,0	7,9	9,6	0,0	170,5
11 679	13 422	19 517	22 902	16 313	6,9	0,4	5,1	6,5	0,0	170,9
9 256	10 290	14 220	16 861	12 627	10,6	0,5	4,1	17,0	0,1	159,7
10 080	12 545	16 290	18 563	14 435	14,3	0,0	1,9	12,6	0,0	163,0
11 328	13 616	16 521	18 479	15 310	5,9	0,7	1,3	8,0	0,0	174,7
12 420	14 525	19 219	23 667	18 464	19,7	0,7	12,8	19,2	0,0	161,4
13 507	15 149	20 390	23 808	18 038	4,1	0,3	12,0	11,0	0,0	165,7
15 005	15 545	21 793	22 647	19 081	22,7	2,4	8,9	10,1	0,0	195,3
11 846	12 412	20 116	27 389	17 233	12,2	3,5	0,3	8,2	0,0	180,5
9 755	10 812	15 276	20 540	13 775	9,7	0,5	6,0	11,1	0,0	151,5
11 614	13 015	16 229	21 004	14 999	2,2	1,3	3,8	12,1	0,0	166,9
16 165	17 658	21 027	22 528	19 420	12,8	0,2	12,4	15,4	0,0	160,1
11 858	14 897	21 289	23 750	17 912	9,1	1,9	12,2	10,0	0,6	167,3
15 996	17 573	22 562	25 568	20 278	18,1	0,5	5,5	5,7	0,7	167,6
11 093	11 970	19 173	24 101	15 777	15,8	0,8	5,0	12,1	0,1	167,5
23 479	25 756	31 550	34 088	28 785	10,9	0,7	27,4	9,5	1,7	164,8
13 671	16 484	23 850	27 329	20 434	11,6	0,6	10,3	10,3	0,0	170,3
17 744	19 211	28 405	29 515	23 481	18,0	2,6	0,4	13,5	0,0	186,7
14 010	14 831	18 291	23 094	18 210	9,5	0,7	16,5	8,4	0,0	167,0

Revidované výsledky ke dni 10. 9. 2010

### Hrubá měsíční mzda a její složky, diference, placená doba podle podskupin zaměstnání KZAM-R

kraj: Zlínský

Podskupiny zaměstnání KZAM-R	Počet zaměstnanců přepočtený podle placených měsíců	Medián
		Kč/měs
8223 Obsluha strojů při konečné úpravě a nanášení ochranných povlaků	195	16 283
8231 Obsluha strojů na výrobu pryžových výrobků (např. obuvi, pneumatik)	3 337	25 628
8232 Obsluha strojů na výrobu plastových výrobků (vč. laminování)	945	16 059
8240 Obsluha automatických nebo poloautomatických dřevoobráběcích strojů	24	16 679
8251 Obsluha tiskárenských strojů	98	22 541
8264 Obsluha strojů na bělení, barvení, čištění, praní, žehlení textilu	26	15 481
8266 Obsluha strojů na výrobu a dokončovací úpravy obuvi	834	11 751
8271 Obsluha strojů na zpracování a konzervování masa a ryb	168	16 283
8273 Obsluha strojů na mletí zrn a koření	25	19 714
8274 Obsluha strojů na zpracování mouky, výrobu pečiva, čokolády a cukrovinek	362	18 213
8281 Montážní dělníci montující mechanická zařízení (stroje, vozidla)	518	16 951
8282 Montážní dělníci montující elektrická zařízení	444	12 960
8284 Montážní dělníci montující výrobky z kovů, pryže a plastů	221	16 978
8290 Obsluha jiných stacionárních zařízení a ostatní montážní dělníci	42	12 776
8311 Strojvedoucí	133	31 683
8313 Dělníci zabezpečující sestavování vlaků (brzdaři, výhybkáři)	239	21 794
8321 Řidiči osobních a malých dodávkových automobilů, taxikáři	85	18 207
8322 Řidiči sanitních a rzp vozů	53	19 508
8323 Řidiči autobusů, trolejbusů a tramvají	559	19 821
8324 Řidiči nákladních automobilů a tahačů	728	19 032
8326 Řidiči speciálních vozidel	69	27 885
8331 Obsluha zemědělských a lesních strojů	101	17 489
8332 Obsluha zemních a příbuzných strojů	215	23 514
8333 Obsluha jeřábů, zdvihacích a podobných manipulačních zařízení	150	14 760
8334 Obsluha vysokozdvížných a ostatních motorových vozíků	523	17 710
9132 Pomocníci a uklízeči v kancelářích, hotelích, nemocnicích a jiných zařízeních	992	10 889
9133 Ruční pradláci a žehlíři (kromě obsluhy strojů)	43	9 298
9141 Domovníci, správci domu	19	16 237
9152 Vrátní, hlídači, uváděči a šatnářky	313	11 199
9162 Metaři, čističi záchodků, žump, kanálů a podobných zařízení	20	23 167
9211 Pomocní a nekvalifikovaní dělníci v zemědělství	19	14 689
9312 Pomocní a nekvalifikovaní dělníci na stavbách a údržbě silnic, přehrad	27	19 318
9321 Pomocní a nekvalifikovaní montážní a manipulační dělníci	851	15 591
9322 Ruční baliči a pytlovači	139	16 189
9323 Dělníci nádvorní skupiny (pomocní montéři)	166	14 687
9333 Vazači a nosiči břemen, přístavní dělníci (dokaři)	36	15 979
9339 Pomocní a nekvalifikovaní pracovníci v dopravě, ve skladech, v telekomunikacích	667	15 399

### Hrubá měsíční mzda a její složky, diference, placená doba podle podskupin zaměstnání KZAM-R

kraj: Zlínský

Diference				Průměr	Vybrané složky hrubé měsíční mzdy					Placená doba
1. decil	1. kvartil	3. kvartil	9. decil		prémie a odměny	příplatky za přesčas	příplatky ostatní	náhrady	odměny za pohotovost	
Kč/měs	Kč/měs	Kč/měs	Kč/měs	Kč/měs	%	%	%	%	%	hod/měs
11 930	13 519	19 505	22 164	16 770	9,8	0,4	7,5	7,9	0,0	165,8
16 143	21 148	28 833	31 543	24 719	28,9	0,5	6,8	16,8	0,0	157,7
11 738	13 836	19 040	21 983	16 769	14,0	1,1	6,7	15,1	0,0	168,2
12 929	15 645	19 105	19 376	16 633	18,9	0,3	1,5	7,7	0,0	164,3
14 823	18 610	28 292	33 460	23 725	11,8	0,8	13,1	9,2	0,0	170,3
12 207	14 083	17 458	20 550	15 693	15,6	0,3	1,4	9,5	0,0	167,3
9 555	10 416	13 535	15 366	12 156	5,6	0,6	2,3	10,5	0,0	167,2
14 046	14 851	18 517	22 003	17 153	27,2	1,1	3,4	11,2	0,0	169,0
14 804	17 188	23 810	27 251	20 456	15,4	1,8	13,6	12,7	0,0	176,6
13 884	15 598	21 076	23 611	18 652	6,9	1,0	13,0	9,3	0,0	166,8
14 198	15 671	19 167	23 106	17 678	10,4	1,6	5,2	9,0	0,0	173,1
10 677	11 728	14 273	18 777	13 868	8,2	0,5	1,5	15,7	0,0	163,5
13 371	15 154	19 478	22 665	17 684	15,3	0,3	1,5	9,4	0,0	168,6
11 321	12 177	13 516	17 300	13 398	7,1	0,4	2,3	9,1	0,0	177,4
21 029	29 068	34 204	36 125	30 538	7,6	1,7	19,2	11,6	0,0	164,9
18 448	19 889	24 276	26 450	22 174	6,3	0,4	16,7	12,3	0,0	158,8
13 236	15 827	21 029	25 553	19 065	13,1	1,7	2,6	7,5	0,2	178,5
16 000	17 155	21 026	22 144	19 289	0,9	4,9	10,5	7,4	0,6	181,2
17 542	18 573	20 898	21 978	19 846	14,9	1,8	7,3	10,8	0,6	184,8
13 710	16 057	22 394	26 329	19 586	16,4	1,9	2,8	11,1	0,8	181,0
20 370	23 134	30 979	35 838	27 919	30,3	2,0	1,6	11,7	0,0	173,3
14 517	15 912	20 002	22 946	18 149	18,8	1,8	2,1	14,3	0,2	187,2
18 649	20 982	26 753	30 109	24 149	15,2	2,9	1,6	16,7	0,5	181,7
12 012	13 565	18 499	22 081	16 676	14,7	0,7	3,7	14,5	0,0	166,4
11 696	14 476	22 584	26 571	18 698	24,6	0,9	3,7	10,5	0,1	167,0
8 880	9 687	12 695	14 829	11 541	11,6	1,4	4,6	8,3	0,0	170,5
8 861	9 064	9 806	11 530	9 893	6,5	0,1	2,1	9,5	0,0	167,6
9 921	11 491	21 218	26 952	17 665	13,8	1,3	2,2	7,2	0,0	177,4
9 205	9 948	13 289	17 553	12 444	4,4	2,1	12,8	7,1	1,1	174,1
17 775	18 429	24 498	24 780	21 538	31,0	0,5	2,5	4,8	0,5	164,5
9 258	12 240	15 533	20 161	14 565	7,1	0,1	3,5	8,4	0,0	195,3
12 734	16 812	22 596	26 271	19 442	24,0	0,5	0,4	6,9	3,2	167,0
11 538	13 078	19 395	27 173	17 475	17,5	0,7	2,4	9,1	0,0	170,3
10 945	14 143	18 449	20 105	16 315	21,2	1,2	6,4	8,8	0,0	171,9
11 946	13 122	16 563	18 040	15 073	27,6	0,3	4,7	8,8	0,1	169,7
11 555	13 889	17 797	19 267	15 788	21,1	0,9	2,1	10,1	0,0	170,4
11 143	13 123	18 690	22 075	16 237	16,0	0,9	3,7	8,7	0,5	170,8

Revidované výsledky ke dni 10. 9. 2010

**Průměrná měsíční odpracovaná a neodpracovaná doba zaměstnanců  
podle podskupin zaměstnání KZAM-R**

kraj: Zlínský

Podskupiny zaměstnání KZAM-R	Počet zaměstnanců přečtený podle eviden. měsíců	Odpracovaná doba		Neodpracovaná doba		
		celkem	z toho přesčas	celkem	z toho	
					nemoc	dovolená
		hod/měs	hod/měs	hod/měs	hod/měs	hod/měs
1210 Ředitelé a prezidenti velkých organizací, podniků	130	152,0	0,0	17,0	2,3	10,3
1221 Ved. pracovníci v zemědělství, lesnictví, rybář. a mysliv.	55	140,0	0,7	23,9	2,2	15,5
1222 Vedoucí pracovníci v průmyslu (ve výrobě)	408	149,2	0,5	15,5	1,3	9,0
1223 Vedoucí pracovníci ve stavebnictví a zeměměřičtí	103	155,6	1,8	17,2	1,3	11,7
1224 Vedoucí pracovníci ve velkoobchodě a v maloobchodě	538	154,8	2,0	17,9	4,2	10,9
1226 Ved. pracovníci v dopr., skladování, telekom. a na pošt. úř.	198	143,2	0,6	19,8	2,6	12,5
1227 Ved. prac. v organ.zaměřených na poskytování obch.služ.	96	157,7	0,4	18,7	2,5	12,4
1228 Ved.prac. v pečovatel., úklidových a podobných službách	22	148,5	1,0	17,8	1,6	11,9
1229 Ved. pracovních dílčích celků jinde neuved. (kult.,zdrav.)	72	157,6	6,0	17,8	1,9	11,0
1231 Vedoucí pracovníci finančních a hospodářských útvarů	227	152,3	0,3	14,8	1,1	9,3
1232 Ved. prac. personálních útvarů a útvarů průmysl. vztahů	63	146,6	0,5	19,4	3,8	10,8
1233 Vedoucí pracovníci obytných útvarů (vč. průzkumu trhu)	195	150,4	0,6	16,0	1,5	10,2
1234 Ved. prac. reklamních útvarů a útvarů pro styk s veřejností	28	148,7	0,6	16,4	3,5	8,7
1235 Vedoucí pracovníci zásobovacích útvarů	89	148,4	0,5	17,3	3,1	9,7
1236 Vedoucí pracovníci výpočetních útvarů	34	149,1	0,3	15,4	2,2	8,5
1237 Vedoucí pracovníci výzkumných a vývojových útvarů	106	151,4	0,2	12,7	0,7	8,4
1239 Vedoucí pracovníci ostatních útvarů jinde neuvedení	114	147,6	0,2	18,6	3,6	9,5
1311 Vedoucí, ředitelé v zemědělství, lesnictví, rybářství	14	156,9	0,0	15,2	0,0	11,1
1312 Vedoucí, ředitelé v průmyslu (ve výrobě)	94	152,2	0,4	16,5	0,4	10,3
1313 Vedoucí, ředitelé ve stavebnictví a zeměměřičtí	66	142,6	0,1	28,7	2,7	14,8
1314 Vedoucí, ředitelé ve velkoobchodu a maloobchodu	604	152,1	3,0	18,8	4,1	10,2
1315 Vedoucí, ředitelé v restauracích a hotelích	14	150,0	0,0	16,0	2,6	8,4
1316 Vedoucí v dopravě, sklad., telekomun. a na pošt. úřadech	53	143,9	0,6	21,6	2,4	11,9
1317 Ved., ředitelé v podnicích poskytujících obchodní služby	56	151,0	0,2	21,7	1,6	13,1
1319 Vedoucí, ředitelé malých organizací ostatní (kult.,zdrav.)	25	157,8	0,1	12,8	2,7	5,9
2113 Chemici	22	144,2	0,3	22,8	6,5	10,8
2119 Ostatní vědci a odborníci v příbuz. oborech jinde neuved.	85	152,4	1,2	16,1	1,8	9,9
2131 Projektanti a analytici výpočetních systémů	23	154,1	0,4	13,8	0,0	9,1
2132 Programátoři	135	151,2	0,6	17,6	2,2	8,9
2139 Ostatní odborníci zabývající se výp. tech. jinde neuvedení	134	153,0	1,6	14,9	1,6	9,7
2142 Projektanti staveb a areálů, stavební inženýři	158	150,1	0,8	19,4	2,0	12,0
2143 Projektanti elektrotechnických zařízení, elektroinženýři	98	147,1	0,2	19,3	1,5	11,7
2144 Projektanti elektronických syst. a telekomunikačních sítí	65	152,9	2,9	17,4	0,7	10,1
2145 Projektanti a konstruktéři strojních zařiz., strojní inženýři	437	150,7	0,5	14,8	1,9	7,5
2146 Chemičtí inženýři, technologové	104	146,4	0,6	18,3	0,9	11,1
2149 Ostatní architekti, projektanti, konstrukt.a techn.inženýři	72	151,6	0,5	14,8	0,8	9,1
2211 Bakteriologové, biologové, ekologové, zoologové	34	151,1	3,2	20,5	3,9	11,9
2212 Farmakologové, anatomové, biochemici,fyziolog., patolog.	11	159,1	4,9	14,8	1,8	9,9
2213 Agronomové, šlechtitelé a odborníci v příbuzných oborech	20	157,5	0,0	14,5	0,4	11,1
2221 Lékaři, ordináři (kromě zubních lékařů)	628	167,3	16,4	20,2	2,9	12,2
2224 Farmaceuti, magistři v lékárně, lékárníci	57	158,2	6,4	20,2	2,3	12,5
2411 Odborní pracov. na úseku účetnictví, financí, daní, apod.	234	150,1	0,5	17,9	2,1	9,6
2412 Odbor. pracovníci na úseku zaměstnaneckých, pers. věcí	37	148,2	0,3	18,6	4,3	8,3
2413 Odborní pracovníci v bankovníctví a pojišťovnictví	592	150,1	0,5	20,6	4,3	12,0

Revidované výsledky ke dni 10. 9. 2010

**Průměrná měsíční odpracovaná a neodpracovaná doba zaměstnanců  
podle podskupin zaměstnání KZAM-R**

kraj: Zlínský

Podskupiny zaměstnání KZAM-R	Počet zaměstnanců přečtený podle eviden. měsíců	Odpracovaná doba		Neodpracovaná doba		
		celkem	z toho přesčas	celkem	z toho	
					nemoc	dovolená
		hod/měs	hod/měs	hod/měs	hod/měs	hod/měs
2419 Ostatní odborní pracovníci v oblasti podnikání	204	148,3	0,1	17,8	3,1	10,2
2421 Právníci, právní poradci (mimo advokacie a soudnictví)	37	148,2	0,0	18,6	2,4	9,9
2432 Odborní pracovníci knihoven (kromě řadových)	19	154,3	0,8	19,2	3,4	13,6
2441 Ekonomové - vědečtí pracovníci, specialisté, experti	100	152,0	0,6	16,3	2,3	10,5
2447 Tlumočníci a překladatelé	11	154,2	0,1	15,5	0,6	10,2
2451 Spisovatelé, autoři, kritikové, novináři, redaktori	34	160,2	0,0	15,6	1,4	9,4
2470 Odborní administrativní pracovníci jinde neuvedení	37	153,2	0,1	18,9	5,3	10,4
3111 Technici ve fyzikálních a příbuzných oborech	62	150,9	0,2	23,1	4,4	9,3
3112 Stavební technici	393	153,9	3,1	20,6	3,4	13,4
3113 Elektrotechnici	334	148,8	3,3	19,4	4,5	9,5
3114 Elektronici a technici v radiokomunikacích a telekomunik.	134	152,8	3,6	17,7	2,4	11,2
3115 Strojírenští technici	945	144,6	1,5	20,6	2,5	8,7
3116 Chemičtí technici	519	145,8	1,7	18,6	2,2	9,6
3118 Technici v kartografii, kresličtí a zeměměřiči	141	147,3	1,3	17,6	2,6	8,8
3119 Ostatní techničtí pracovníci jinde neuvedení	972	148,8	2,3	18,3	2,6	8,8
3121 Poradci ve výpočetní technice	73	152,5	0,7	16,8	2,0	9,8
3122 Operátoři a obsluha výpočetní techniky	117	143,7	1,5	23,8	6,1	9,5
3123 Operátoři průmyslových robotů, nc strojů	65	133,3	4,3	30,8	6,8	10,8
3129 Ostatní technici ve výpočetní technice jinde neuvedení	46	156,0	1,8	16,3	2,1	11,2
3134 Obsluha lékařských zařízení	82	160,5	17,1	24,1	6,4	13,2
3151 Kolaudační technici a technici protipožární ochrany	21	143,9	1,7	20,3	5,0	10,5
3152 Bezpečnostní tech.a tech. pro kontrolu zdravotní nezávad.	149	140,5	1,2	23,9	5,3	10,6
3160 Technici železničního provozu	186	140,1	2,5	20,2	2,9	11,4
3211 Technici a laboranti v oblasti biologie a v příbuz. oborech	249	156,8	8,4	21,3	3,5	12,8
3212 Technici v agronomii, v lesnictví a v zemědělství	169	151,2	1,0	20,4	4,2	10,5
3221 Asistenti zdravotničtí	22	150,0	4,1	18,0	7,1	7,5
3223 Dietetici a odborníci na výživu	24	154,0	3,7	18,7	0,5	12,3
3226 Rehabilitační a fyzioterapeutičtí pracovníci	107	151,2	2,4	21,7	6,4	11,3
3228 Farmaceutičtí asistenti	61	155,8	2,9	19,1	2,0	12,2
3231 Ošetřovatelé, všeobecné zdravotní sestry	1 604	149,7	4,7	20,2	5,2	11,2
3232 Ženské sestry, porodní asistentky	173	149,5	4,7	18,2	5,2	9,7
3233 Sestry pro péči o dítě	166	145,4	3,0	21,0	6,0	10,8
3235 Sestry pro intenzivní péči	157	150,3	7,2	20,5	6,3	10,1
3412 Pojišťovací agenti	72	147,9	0,0	23,8	7,2	10,4
3415 Obchodní cestující, prof. poradci v obchodě, obch.zástupci	458	154,2	0,7	16,0	2,6	9,7
3416 Nákupčí	312	147,9	0,7	18,2	2,9	9,1
3417 Odhadci a zbožiznalci	10	157,3	1,5	11,2	0,0	8,6
3419 Ostatní pracovníci - obchodní zprostředkovatelé jinde n.	13	148,4	0,0	22,8	3,2	16,1
3421 Obchodní agenti	561	148,7	0,4	17,5	3,1	9,5
3422 Odbytoví a přepravní agenti	433	148,3	2,1	18,9	3,4	10,3
3429 Ostatní obchodní agenti a makléři jinde neuvedení	14	144,2	0,2	20,3	7,5	8,9
3431 Odborné sekretářky, sekretáři	184	149,4	0,1	20,3	4,3	9,5
3433 Prac. v oblasti účetnictví,fakturace,rozpočet., kalkulace	1 205	150,0	0,6	17,9	2,9	9,4
3434 Pracovníci v oblasti statistiky a matematiky	32	149,2	1,0	18,2	4,1	10,8

Revidované výsledky ke dni 10. 9. 2010

**Průměrná měsíční odpracovaná a neodpracovaná doba zaměstnanců  
podle podskupin zaměstnání KZAM-R**

kraj: Zlínský

Podskupiny zaměstnání KZAM-R	Počet zaměstnanců přečtený podle eviden. měsíců	Odpracovaná doba		Neodpracovaná doba		
		celkem	z toho přesčas	celkem	z toho	
					nemoc	dovolená
		hod/měs	hod/měs	hod/měs	hod/měs	hod/měs
3435 Pracovníci v oblasti práce a mezd (kromě účetních)	46	146,2	0,2	19,7	0,7	7,9
3436 Referenti osobních oddělení	111	146,7	0,3	19,5	3,5	10,7
3439 Ostatní odborní administrativní pracovníci jinde neuvedení	577	149,3	0,9	20,9	4,6	10,1
3471 Aranžéři, průmysloví a komerční návrháři, bytoví architekti	52	153,1	0,1	15,5	1,6	9,7
4112 Kancelářští pracovníci a obsluha zařiz. na zpracování textu	37	147,7	0,8	20,4	4,0	11,8
4113 Pracovníci přípravy dat výpočetní techniky	40	154,4	0,2	16,6	3,6	10,4
4115 Sekretářky, sekretáři	426	149,1	0,4	21,8	5,7	10,6
4121 Nižší účetní	232	152,0	0,4	18,5	3,7	9,3
4123 Nižší finanční, daňoví úředníci a úředníci v příb. oborech	18	158,5	0,0	13,6	2,7	7,7
4131 Úředníci ve skladech	826	147,0	2,7	22,0	6,0	10,1
4132 Úředníci ve výrobě (např. výrobní plánovači)	217	145,5	1,8	20,6	3,2	8,8
4133 Úředníci v dopravě a v přepravě (dispečeri, kontr. apod.)	133	144,2	0,7	21,9	6,4	10,8
4141 Řadoví knihovníci, archiváři, evidenční pracovníci	26	148,2	0,0	18,1	2,1	7,2
4142 Poštovní doručovatelé, úředníci v třídárnách	710	138,3	0,9	25,4	7,0	12,0
4190 Ostatní nižší úředníci jinde neuvedení	55	152,2	2,5	19,6	3,2	11,0
4211 Pokladníci (v bankách, pojišťov., spořitelnách, na poště)	133	146,0	0,4	21,4	4,7	12,3
4212 Úředníci na přepážkách a směnárníci	492	141,5	0,6	22,0	5,0	11,4
4213 Pokladníci v obchodě, společném stravování apod.	782	146,4	1,3	23,4	10,4	10,7
4215 Bookmakeři, krupiéři a úředníci sázkových kanceláří	153	152,5	3,3	12,6	1,8	7,9
4221 Úředníci cestovních kanceláří	11	149,0	0,2	21,3	6,4	10,7
4222 Recepční	47	146,2	1,2	19,3	7,3	9,7
4223 Telefonisté	20	148,7	0,0	22,8	6,3	13,5
4224 Informátoři	10	152,9	2,2	20,3	2,6	13,3
5121 Pracovníci dohlížející nad obsluh. personálem, hospodyně	62	148,8	1,7	20,2	6,3	10,0
5122 Kuchaři	329	147,4	3,3	23,1	8,0	10,1
5123 Číšníci, servírky	71	148,0	3,4	18,5	5,3	11,0
5132 Pečovatelé a pomoc. ošetřovat. v zařiz.soc. péče, v nemoc.	642	146,6	3,3	22,8	7,9	10,1
5144 Maséři	36	143,1	0,5	21,5	9,2	8,7
5161 Hasiči, požárníci	209	153,1	7,7	16,8	2,7	12,4
5169 Ostatní pracovníci ochrany a ostrahy jinde neuvedení	272	153,5	6,4	17,8	5,6	9,0
5211 Prodavači v obchodech	2 302	149,5	1,9	21,9	8,4	9,8
5220 Prodavači ve stáncích a na tržištích	11	145,5	3,4	25,8	6,1	13,0
6111 Pěstitelé polních plodin	17	144,8	5,1	30,7	12,9	12,9
6121 Chovatelé hospodářských zvířat (kromě drůbeže a včel)	125	156,2	11,7	28,0	12,3	13,9
6141 Dělníci pro pěstění a ošetřování lesa	39	142,2	1,3	27,1	12,9	6,2
7121 Zedníci z tradičních materiálů (bambus, hlína atd.)	92	145,1	9,0	37,1	15,8	13,7
7122 Zedníci, kameníci, omítkáři	317	140,2	7,4	36,0	11,5	13,7
7123 Betonáři, děl.specializovaní na pokládání beton. povrchů	205	143,9	4,7	28,5	7,3	12,2
7124 Tesaři a truhláři	157	143,7	11,2	36,0	11,6	13,3
7125 Stavební montážníci	107	149,3	11,3	33,3	8,5	14,8
7129 Ostatní stavební děl. stav. výroby a prac. v ost. oborech	366	138,9	9,6	38,5	12,8	14,3
7136 Instalatéři, potrubáři, stavební zámečníci, klempíři	254	150,3	4,7	20,4	4,7	9,5
7137 Stavební a provozní elektrikáři	164	154,1	8,4	20,2	5,1	10,2
7141 Malíři a tapetáři	15	154,8	5,6	20,0	5,9	9,7



Revidované výsledky ke dni 10. 9. 2010

**Průměrná měsíční odpracovaná a neodpracovaná doba zaměstnanců  
podle podskupin zaměstnání KZAM-R**

kraj: Zlínský

Podskupiny zaměstnání KZAM-R	Počet zaměstnanců přečtený podle eviden. měsíců	Odpracovaná doba		Neodpracovaná doba		
		celkem	z toho přesčas	celkem	z toho	
					nemoc	dovolená
		hod/měs	hod/měs	hod/měs	hod/měs	hod/měs
7142 Lakýrníci a pracovníci v příbuzných oborech	130	<b>135,3</b>	3,6	31,7	8,8	10,4
7211 Formíři a jádraři	49	<b>133,8</b>	13,5	40,8	5,8	9,6
7212 Svářeči, řezači plamenem a páječi	274	<b>135,4</b>	4,7	34,6	11,8	10,5
7213 Výrobci a opraváři výrobků a dílů z plechů	100	<b>142,1</b>	1,8	21,5	3,7	6,7
7214 Montéři kovových konstrukcí	44	<b>153,6</b>	7,9	23,2	7,8	9,1
7215 Montéři lan a zdvihacích zařiz. (např. na lodích, letadel)	12	<b>142,9</b>	5,5	26,3	10,8	9,4
7221 Kováři, obsluha kovacích lisů, obsluha bucharů	221	<b>117,0</b>	1,9	45,8	11,2	9,0
7222 Nástrojaři, kovomodeláři, kovodělníci, zámečníci	1 957	<b>139,9</b>	4,4	26,6	6,2	10,2
7223 Seřizovači a obsluha obráběcích strojů	1 476	<b>140,0</b>	3,5	28,3	6,2	9,2
7224 Brusíči, leštiči a ostříči nástrojů	107	<b>143,9</b>	2,9	26,2	8,6	7,5
7231 Mechanici a opraváři motorových vozidel	560	<b>153,7</b>	5,6	21,2	5,7	9,7
7232 Mechanici a opraváři leteckých motorů a zařízení	56	<b>146,9</b>	0,6	15,8	2,7	6,4
7234 Mechanici a opraváři kolejových vozidel	86	<b>140,0</b>	2,3	21,7	4,9	11,9
7235 Mechanici obráběcích, zemědělských strojů a prům. zařiz.	567	<b>146,9</b>	7,7	26,3	6,5	9,5
7239 Ostatní mechanici a opraváři strojů a zařízení bez elektro	500	<b>139,5</b>	3,1	30,1	5,8	8,0
7241 Elektromech.a seřizovači různých typů elektrických zařiz.	1 665	<b>138,1</b>	3,7	28,5	7,4	10,6
7242 Mechanici, opraváři a seřizovači elektr. částí aut, letadel	87	<b>145,8</b>	1,8	19,2	5,5	8,8
7243 Mechanici, seřizovači, opraváři elektronických zařízení	258	<b>137,6</b>	1,2	28,0	4,4	11,4
7246 Montéři a opraváři silnoproudých elektrických vedení	78	<b>155,0</b>	8,8	19,5	2,3	9,7
7247 Montéři a opraváři slaboproudých elektrických vedení	29	<b>157,1</b>	5,1	14,1	0,0	8,9
7311 Výrobci, mechanici a opraváři přesných přístrojů a zařízení	474	<b>129,0</b>	0,3	34,2	8,5	16,4
7341 Tiskaři, sazeči (kromě obsluhy tiskárenských strojů)	25	<b>155,5</b>	6,1	18,2	1,5	8,9
7345 Knihvazači a pracovníci v příbuzných oborech	43	<b>148,1</b>	6,1	21,5	8,1	6,4
7346 Sítotiskaři, deskotiskaři a textilní tiskaři	14	<b>146,1</b>	0,9	17,0	1,1	9,8
7411 Zpracovatelé masa, ryb vč. uzenářů a konzerv. masa a ryb	597	<b>145,8</b>	7,3	25,5	7,3	9,0
7412 Zpracovatelé pekárenských a cukrářských výrobků	99	<b>143,6</b>	3,3	26,7	10,1	14,3
7419 Ostatní zpracovatelé - výrobci potravinářských výrobků	29	<b>156,0</b>	1,1	15,1	4,2	8,7
7422 Uměleč. truhláři, řezbáři, výrobci a oprav.výrobků ze dřeva	742	<b>121,2</b>	2,7	38,4	10,8	8,3
7439 Ostatní dělníci při výrobě textilu, oděvů a výrobků z kůží	33	<b>133,3</b>	0,3	29,6	4,7	10,2
7442 Obuvníci, vč. opravářů obuvi (kromě strojních obuvníků)	141	<b>148,7</b>	5,5	25,6	12,1	6,0
8122 Obsluha zařízení ve slévárenství (taviči, slévači)	183	<b>113,5</b>	2,6	48,0	6,8	7,3
8123 Obsluha zařízení na tepelné zpracování kovů	52	<b>134,2</b>	2,8	31,2	8,4	10,9
8126 Obsluha zařízení na úpravu kovového odpadu	19	<b>151,8</b>	13,4	46,4	11,3	11,9
8141 Obsluha pily a jiného zařízení na zpracování dřeva	55	<b>149,2</b>	13,4	29,8	11,2	10,1
8149 Obsluha ostatních zařiz.na zpracování dřeva a v papírnách	243	<b>122,4</b>	1,6	29,2	11,2	8,3
8153 Obsluha filtrů a třídičů (vč. výparníků, podtlakov. nádob)	31	<b>139,5</b>	6,2	27,1	8,7	11,0
8159 Obsluha ostat. zařízení při chemické výrobě jinde neuved.	537	<b>128,3</b>	0,6	31,7	5,3	15,6
8162 Obsluha parních turbín, ohřivačů a motorů	163	<b>143,8</b>	6,9	23,4	6,4	11,1
8163 Obsluha zařízení při úpravě, čištění a rozvodu vody	281	<b>149,1</b>	3,1	18,5	5,1	9,7
8171 Obsluha automatických nebo poloaut. montážních linek	228	<b>133,1</b>	4,7	34,1	10,5	9,0
8180 Obsluha strojů a zařízení pro práce na železničním svršku	90	<b>146,3</b>	2,1	18,6	2,8	10,9
8211 Obsluha automat. nebo poloaut. obráb.strojů (kromě 722)	1 004	<b>139,6</b>	4,4	30,3	10,2	7,6
8212 Obsluha strojů na výrobu maltovin, vápna, cementu	22	<b>150,1</b>	16,1	35,2	10,7	15,8
8222 Obsluha strojů na výrobu střeliva a výbušnin	645	<b>135,0</b>	5,3	31,7	8,4	8,4

Revidované výsledky ke dni 10. 9. 2010

**Průměrná měsíční odpracovaná a neodpracovaná doba zaměstnanců  
podle podskupin zaměstnání KZAM-R**

kraj: **Zlínský**

Podskupiny zaměstnání KZAM-R	Počet zaměstnanců přečtený podle eviden. měsíců	Odpracovaná doba		Neodpracovaná doba		
		celkem	z toho přesčas	celkem	z toho	
					nemoc	dovolená
		hod/měs	hod/měs	hod/měs	hod/měs	hod/měs
8223 Obsluha strojů při konečné úpravě ochranných povlaků	210	<b>140,0</b>	2,3	25,7	8,5	7,2
8231 Obsluha strojů na výrobu pryžových výrobků (např. obuvi)	3 456	<b>124,7</b>	2,1	32,9	4,9	10,5
8232 Obsluha strojů na výrobu plast. výrobků (vč. laminování)	1 029	<b>127,5</b>	4,7	40,4	10,8	9,1
8240 Obsluha automat. nebo poloautom. dřevoobráběcích strojů	25	<b>145,9</b>	2,0	17,8	4,8	7,0
8251 Obsluha tiskárenských strojů	100	<b>149,5</b>	5,5	20,6	4,0	11,0
8264 Obsluha strojů na bělení, barvení, čištění, praní, žehlení	28	<b>139,8</b>	2,4	27,0	9,4	8,6
8266 Obsluha strojů na výrobu a dokončovací úpravy obuvi	894	<b>138,5</b>	3,6	28,5	8,9	7,5
8271 Obsluha strojů na zpracování a konzervování masa a ryb	182	<b>138,4</b>	6,0	30,0	11,9	10,8
8273 Obsluha strojů na mletí zrn a koření	28	<b>142,1</b>	9,2	33,4	15,1	13,5
8274 Obsluha strojů na zpracování mouky, výrobu pečiva	389	<b>139,7</b>	3,9	26,9	10,6	11,5
8281 Montážní dělníci montující mechanická zařízení (stroje)	563	<b>149,5</b>	9,9	22,7	11,9	6,5
8282 Montážní dělníci montující elektrická zařízení	469	<b>123,3</b>	1,7	40,2	8,3	7,6
8284 Montážní dělníci montující výrobky z kovů, pryže a plastů	235	<b>140,9</b>	1,7	27,7	9,4	8,0
8290 Obsluha jin.stacionárních zařízení a ost. montážní dělníci	44	<b>154,3</b>	8,1	22,8	7,6	9,4
8311 Strojvedoucí	136	<b>142,2</b>	8,3	22,5	3,0	13,4
8313 Dělníci zabezpeč. sestavování vlaků (brzdaři, výhybkáři)	245	<b>135,3</b>	2,8	23,7	3,4	13,5
8321 Řidiči osobních a malých dodávkov. automobilů, taxikáři	85	<b>163,2</b>	8,6	15,2	1,6	8,8
8322 Řidiči sanitních a rzp vozů	54	<b>159,8</b>	15,8	21,1	3,8	13,4
8323 Řidiči autobusů, trolejbusů a tramvajů	583	<b>156,4</b>	12,3	27,8	5,7	16,5
8324 Řidiči nákladních automobilů a tahačů	773	<b>152,2</b>	10,4	28,2	8,5	13,0
8326 Řidiči speciálních vozidel	71	<b>145,7</b>	9,6	27,2	4,4	13,5
8331 Obsluha zemědělských a lesních strojů	109	<b>149,4</b>	12,3	36,5	13,1	13,5
8332 Obsluha zemních a příbuzných strojů	233	<b>138,9</b>	14,2	41,6	12,8	19,2
8333 Obsluha jeřábů, zdvihacích a podob. manipulačních zařiz.	155	<b>132,6</b>	3,3	33,6	5,3	9,7
8334 Obsluha vysokozdvíhacích a ostatních motorových vozíků	546	<b>141,8</b>	4,8	25,1	5,8	10,1
9132 Pomocníci a uklízeči v kancelář., hotel., nemocnicích ap.	1 056	<b>145,1</b>	3,3	25,2	9,3	10,0
9133 Ruční pradelci a žehlíři (kromě obsluhy strojů)	45	<b>141,7</b>	1,0	25,8	8,2	14,3
9141 Domovníci, správci domu	19	<b>164,1</b>	5,3	13,2	0,4	8,5
9152 Vrátní, hlídači, uváděči a šatnářky	327	<b>154,0</b>	8,1	19,6	5,2	9,9
9162 Metaři, čističi záchodků, žump, kanálů a podob. zařízení	21	<b>146,3</b>	3,5	18,0	7,7	6,7
9211 Pomocní a nekvalifikovaní dělníci v zemědělství	21	<b>161,9</b>	13,0	31,8	19,3	10,3
9312 Pomocní a nekvalifik. dělníci na stavbách a údržbě silnic	29	<b>141,5</b>	2,8	25,5	9,8	12,5
9321 Pomocní a nekvalifikovaní montážní a manipulační dělníci	918	<b>142,8</b>	4,5	27,2	10,3	8,3
9322 Ruční baliči a pytlovači	151	<b>144,1</b>	7,3	27,2	11,4	8,6
9323 Dělníci nádvorní skupiny (pomocní montéři)	172	<b>147,1</b>	2,3	22,5	3,6	10,0
9333 Vazači a nosiči břemen, přístavní dělníci (dokaři)	38	<b>145,3</b>	4,6	24,9	7,9	10,2
9339 Pomocní a nekvalif. prac. v dopr., ve skladech, v telekom.	699	<b>148,0</b>	4,8	22,6	6,6	10,1





# Dodatek

**Technický popis šetření**



## Dodatek – Technický popis šetření

Technický popis šetření přibližuje metodické postupy používané při zpracování podnikatelské sféry Regionální statistiky ceny práce (RSCP-PS). Popis je rozdělen do pěti kapitol: metoda výběru ekonomických subjektů, vstupní údaje, nejdůležitější sledované veličiny, dopočtové metody a definice vybraných pojmů.

### 1. Metoda výběru ekonomických subjektů

Kapitola popisuje základní soubor šetření, strukturu výběrového souboru a postup při výběru ekonomických subjektů (ES).

#### 1.1. Základní soubor

Základním souborem RSCP-PS jsou aktivní ekonomické subjekty z registru ekonomických subjektů Českého statistického úřadu (ČSÚ), které mají 10 a více zaměstnanců a přísluší do podnikatelské sféry a do institucionálních sektorů nefinančních podniků, finančních institucí nebo vládních institucí. Ekonomické subjekty, které přísluší do podnikatelské sféry, odměňují zaměstnance mzdou podle § 109, odst. 2 zákona č. 262/2006 Sb., zákoníku práce, ve znění pozdějších předpisů. Způsob odměňování se zjišťuje pomocí registru „Automatizovaného rozpočtového informačního systému“ (ARIS), který je spravován Ministerstvem financí. Registr ekonomických subjektů (RES) je detailně popsán na internetových stránkách ČSÚ ([www.czso.cz](http://www.czso.cz)).

#### 1.2. Struktura výběrového souboru

Statistické šetření RSCP-PS za 1. - 2. čtvrtletí 2009 zahrnuje 3311 ekonomických subjektů, které reprezentují přibližně 1279 tisíc zaměstnanců. Strukturu výběrového souboru RSCP-PS bez non-response (dále jen výběrový soubor) ukazují z různých pohledů pro 1. - 2. čtvrtletí 2009 následující tabulky.

Výběrový soubor RSCP podnikatelské sféry			
	RSCP-PS Celkem	RSCP-PS – kraj Zlínský	
		se sídlem v kraji	se sídlem mimo kraj
Počet ekonomických subjektů	3 311	183	275
Počet zaměstnanců	1 279 tisíc	47 tisíc	16 tisíc

Tabulka 1

<b>Odvětvová skladba výběrového souboru RSCP-PS – kraj Zlínský</b>			
<b>Kód CZ-NACE</b>		<b>Počet ekonomických subjektů</b>	
		<b>se sídlem v kraji</b>	<b>se sídlem mimo kraj</b>
A	Zemědělství, lesnictví a rybnářství	9	4
B	Těžba a dobývání	1	1
C	Zpracovatelský průmysl	98	52
D	Výroba a rozvod elektřiny, plynu, tepla	2	7
E	Zásobování vodou, činnosti související s odpady	2	3
F	Stavebnictví	16	15
G	Obchod, opravy motorových vozidel	23	68
H	Doprava a skladování	7	8
I	Ubytování, stravování a pohostinství	3	4
J	Informační a komunikační činnosti		19
K	Peněžnictví a pojišťovnictví		39
L	Činnosti v oblasti nemovitostí		2
M	Profesní, vědecké a technické činnosti	6	5
N	Administrativní a podpůrné činnosti	5	30
O	Veřejná správa, obrana, sociální zabezpečení		6
P	Vzdělávání	2	3
Q	Zdravotní a sociální péče	8	
R	Kulturní, zábavní a rekreační činnosti		6
S	Ostatní činnosti	1	3

**Tabulka 2**

### **1.3. Výběr**

Výběr ekonomických subjektů v RSCP-PS lze charakterizovat jako jednostupňový stratifikovaný výběr. Výběrovými jednotkami jsou ekonomické subjekty, na které se v případě vybrání vztahuje zpravodajská povinnost. Statistickými jednotkami jsou zaměstnanci, kteří jsou nositeli sledovaných statistických znaků. Základní soubor (ZS) je rozdělen do oblastí (strat) podle:

- regionů (krajů),
- velikostních kategorií,
- odvětvových skupin.

Regionem se z hlediska výběru jednotek rozumí kraj ve smyslu ústavního zákona č. 347/1997 Sb. v platném znění. Ke stratifikaci výběrové opory jsou použity tři velikostní kategorie ekonomických subjektů uvedené v tabulce 3 – Velikostní kategorie pro výběr. Stratifikační třídění obsahuje dvanáct odvětvových skupin z vybraných institucionálních sektorů podnikatelské sféry.

Vymezení strat je provedeno na základě podobnosti v charakteru ekonomické činnosti a podobnosti v zaměstnanecké struktuře.

V jednotlivých oblastech ZS, vzniklých jeho rozdělením dle příslušných stratifikačních kritérií, je vybrán stanovený podíl ekonomických subjektů. Největší subjekty s 250 a více zaměstnanci jsou zařazeny do šetření všechny (výběr s pravděpodobností rovnou 1). Menší subjekty s 10 až 249 zaměstnanci jsou vybírány v jednotlivých stratech systematickým náhodným výběrem s nestejnými pravděpodobnostmi bez vracení. Pravděpodobnosti výběru se liší podle velikosti subjektu a jejich výše je určena výběrovým podílem uvedeným v tabulce 3. Výběrový soubor ekonomických subjektů s 10 až 249 zaměstnanci se obměňuje metodou rotujícího panelu s periodou rotace devět let, tzn. k plné obměně dojde za devět let.

Velikostní kategorie pro výběr		
Kategorie	Počet zaměstnanců	Výběrový podíl [%]
1	10 až 49	4,5
2	50 až 249	15
3	250 a více	100

Tabulka 3

## 2. Vstupní údaje

Kapitola popisuje sběr dat do šetření RSCP-PS, nejdůležitější vstupní údaje a používané klasifikace a číselníky.

### 2.1. Sběr dat

Ekonomické subjekty, na které se vztahuje zpravodajská povinnost, vykazují do statistického šetření RSCP-PS údaje o všech zaměstnancích v pracovním poměru. Vybraná zpravodajská jednotka předává data na Ministerstvo práce a sociálních věcí, které je orgánem vykonávajícím státní statistickou službu. Termínem pro předání dat od respondenta je 25. den měsíce následujícího po skončení sledovaného období.

Předávaná data mají formu databázových souborů a obsahují informace o zaměstnavateli a zaměstnancích. U více než 90 % respondentů je zdrojem dat pro šetření mzdový a personální systém. Datové soubory jsou předávány ve více než 90 % případů elektronickou poštou, zbylá část respondentů posílá data na disketu, případně na papírových formulářích.

Pro kontrolu a opravu dat, připravených mzdovým a personálním systémem respondenta, případně pro pořízení vstupních dat, je určen "Lokální pořizovací program ISPV 2009", který se musí před použitím nainstalovat na lokální disk.

Pořizovací program řeší i zabezpečení dat při přenosu od respondenta ke zpracovateli. Používá přitom hybridní šifrování s veřejným a privátním klíčem.

Veřejný klíč je součástí instalace pořizovacího programu, privátní klíč je uložen na interním serveru zpracovatele. Zašifovaná data se ukládají do souboru s formátem S/MIME verze 3.

Pokud se respondenti šetření chtějí vyhnout instalaci programu, je pro ně připraven "Internetový kontrolní program", přes který lze data zaslat z kteréhokoliv počítače připojeného na internet. Tento program taktéž umožňuje kontrolu dat vytvořených mzdovým systémem a jejich zabezpečený přenos ke zpracovateli pomocí certifikovaného šifrovaného komunikačního protokolu https. V tomto programu však není umožněno respondentům provádět opravy dat.

Oba programy jsou volně k dispozici na stránkách [www.ispv.cz](http://www.ispv.cz) v sekci Pro respondenty šetření.

## **2.2. Nejdůležitější vstupní údaje**

Šetření RSCP-PS se čtvrtletní periodicitou monitoruje výdělkovou úroveň a odpracovanou dobu jednotlivých zaměstnání podle klasifikace KZAM-R v České republice.

Hodinový výdělek je přímo zjišťovaný údaj, který je definován v § 351 až § 362 zákona č. 262/2006 Sb., zákoníku práce, ve znění pozdějších předpisů. Obvykle se jedná o podíl mzdy za práci a odpracované doby za poslední čtvrtletí sledovaného období. Hodinový výdělek je krátkodobým indikátorem výdělkové úrovně.

Hrubá měsíční mzda, vypočtená z hrubé mzdy za sledované období, je druhým indikátorem, který ukazuje výdělkovou úroveň. Hrubá mzda je součtem mzdy za práci, náhrad mzdy a odměn za pracovní pohotovost, které jsou přímo sbíranými položkami. Mzda za práci je definovaná v § 109, odst. 2 zákona č. 262/2006 Sb., zákoníku práce, ve znění pozdějších předpisů. Šetření RSCP-PS sleduje i strukturu hrubé měsíční mzdy, tj. prémie a odměny, příplatky za přesčas, ostatní příplatky, náhrady a odměny za pracovní pohotovost. Hrubá měsíční mzda a její složky se vztahují k celému sledovanému období, které zahrnuje dobu od počátku roku do konce čtvrtletí, za které se šetření provádí.

Šetření RSCP-PS dále sleduje pracovní dobu zaměstnanců. Vstupní věta o zaměstnanci obsahuje odpracovanou dobu od počátku roku a z ní počet přesčasových hodin. Odpracovaná doba u zaměstnanců odměňovaných měsíční mzdou nezahrnuje dobu svátků v jinak pracovních dnech. Věta dále obsahuje celkovou neodpracovanou dobu od počátku roku, z ní počet hodin nemoci a dovolené.

## **2.3. Klasifikace a číselníky**

RSCP-PS používá standardní statistické klasifikace a číselníky (podrobněji popsané na [www.czso.cz](http://www.czso.cz)). Použití platných statistických klasifikací je závazné jak pro orgán vykonávající státní statistickou službu, tak pro zpravodajské

jednotky, které poskytují údaje pro statistické zjišťování. Proto i RSCP-PS používá následující klasifikace a číselníky:

- KZAM-R** **Klasifikace zaměstnání;** vydáno sdělením ČSÚ č. 492/2003 Sb. ze dne 18. prosince 2003 o vydání rozšířené Klasifikace zaměstnání KZAM-R.
- CZ-ICSE** **Klasifikace postavení v zaměstnání;** vydáno sdělením ČSÚ č. 494/2003 Sb. ze dne 18. prosince 2003 o vydání Klasifikace postavení v zaměstnání.
- KKOV** **Klasifikace kmenových oborů vzdělání;** vydáno sdělením ČSÚ č. 320/2003 Sb. ze dne 9. září 2003 o zavedení Klasifikace kmenových oborů vzdělání. Poslední aktualizace byla provedena k 1. září 2008 sdělením ČSÚ č. 264/2008 Sb. ze dne 10. července 2008 o aktualizaci Klasifikace kmenových oborů vzdělání.
- LAU 1** **Číselník okresů;** od 1. ledna 2008 je systém statistické klasifikace územních struktur v České republice rozdělen, v souladu se systémem Eurostatu, na dvě části: klasifikace CZ-NUTS, systém LAU (Local Administrative Units). Z hlediska statistiky mají LAU závazný charakter. Jednotky LAU 1 (**dřívější NUTS 4**) jsou v ČR tvořeny okresy. Územní jednotky na úrovni LAU 1 přebírají kódy od dřívějších jednotek NUTS 4. Proti NUTS 4 jsou v LAU 1 následující změny:
- do kódů LAU 1 okresů krajů Vysočina a Jihomoravského se promítá změna kódů NUTS 3 těchto krajů,
  - Praha se na úrovni LAU 1 nečlení.
- CZ-NACE** **Klasifikace ekonomických činností (CZ-NACE);** vydáno sdělením ČSÚ č. 224/2007 Sb. ze dne 18. září 2007 o zavedení Klasifikace ekonomických činností.
- CZ-GEONOM** **Klasifikace zemí;** vydáno sdělením ČSÚ č. 487/2003 Sb. ze dne 18. prosince 2003 o vydání Klasifikace zemí. Poslední aktualizace byla provedena k 1. červenci 2005 sdělením ČSÚ č. 243/2005 Sb. ze dne 9. června 2005 o aktualizaci Klasifikace zemí.

### 3. Nejdůležitější sledované veličiny

Kapitola popisuje nejdůležitější sledované veličiny, algoritmy jejich výpočtu a kritéria pro zahrnutí zaměstnanců do dalších výpočtů.

#### 3.1. Hodinový výdělek

Hodinový výdělek je přímo zjišťovaná veličina. Do výpočtu charakteristik hodinového výdělku jsou zařazeni zaměstnanci, kteří byli v evidenčním stavu v posledním dnu sledovaného období.

#### 3.2. Hrubá měsíční mzda

Hrubá měsíční mzda se vztahuje k celému sledovanému období, tedy k 1. čtvrtletí, k 1. - 2. čtvrtletí, k 1. - 3. čtvrtletí, nebo k 1. - 4. čtvrtletí. Na rozdíl od hodinového výdělku musí být hrubá měsíční mzda vypočtena z dalších přímo zjišťovaných mzdových položek a nemzdových plnění.

Hrubá mzda je v RSCP-PS definována jako součet mzdy za práci, náhrad mzdy a odměny za pracovní pohotovost. Hrubá měsíční mzda zaměstnance se vypočte podle vzorce:

$$\text{HMM} = \frac{\text{MZDA} + \text{NAHRADY} + \text{POHOTOV}}{\text{MESPLAC}_{\text{prep}}}$$

kde :

HMM	je hrubá měsíční mzda zaměstnance,
MZDA	je mzda za práci zaměstnance v kumulaci za sledované období (vstupní položka věty o zaměstnanci),
NAHRADY	jsou náhrady mzdy zaměstnance v kumulaci za sledované období (vstupní položka věty o zaměstnanci),
POHOTOV	je odměna za pracovní pohotovost zaměstnance v kumulaci za sledované období (vstupní položka věty o zaměstnanci),
MESPLAC <sub>prep</sub>	je počet přepočtených placených měsíců zaměstnance, tj. počet měsíců, odpovídajících součtu odpracované doby a doby, po kterou pobíral náhrady mzdy.

Počet přepočtených placených měsíců MESPLAC<sub>prep</sub> je roven počtu kalendářních měsíců v případě, že zaměstnanec s plným pracovním úvazkem po celé sledované období pracoval nebo pobíral náhrady mzdy. Pokud zaměstnanec byl v evidenčním stavu kratší dobu než sledované období, bude jeho počet placených měsíců zkrácen poměrem počtu pracovních dnů v evidenčním stavu a ve sledovaném období. Podobně se počet placených měsíců zkrátí, pokud zaměstnanec měl jinou absenci než absenci s náhradou mzdy (např. nemoc), případně měl sjednán kratší pracovní úvazek.



Hrubá měsíční mzda za určitou skupinu zaměstnanců je vážená charakteristika, v níž hrubá měsíční mzda určitého zaměstnance má váhu, odpovídající počtu jeho placených měsíců za sledované období (tzv. váha placené doby). Tento způsob výpočtu umožňuje korektní srovnání mzdové úrovně jednotlivých zaměstnání a srovnávání v čase.

Sestavy s hrubou měsíční mzdou, diferenciací a strukturou hrubé mzdy obsahují také měsíční placenou dobu. Tento údaj ukazuje počet placených hodin (odpracovaná doba a doba náhrad) za placený měsíc a je v souladu s výpočtem hrubé měsíční mzdy.

Pro zahrnutí zaměstnance do výpočtů hrubé měsíční mzdy se uplatňují následující kritéria:

- přepočtený počet placených měsíců zaměstnance je alespoň jeden měsíc,
- stanovená týdenní pracovní doba na dané pracovní místo je alespoň 30 hodin (dle doporučení Eurostatu).

### **3.3. Měsíční odpracovaná a neodpracovaná doba**

Měsíční odpracovaná (resp. neodpracovaná) doba se stejně jako hrubá měsíční mzda vztahuje k celému sledovanému období tj. k 1. čtvrtletí, k 1. - 2. čtvrtletí, k 1. - 3. čtvrtletí, nebo k 1. - 4. čtvrtletí.

Měsíční odpracovaná doba zaměstnance se vypočte podle vzorce:

$$\text{ODPRACD}_{\text{mes}} = \frac{\text{ODPRACD}}{\text{MESEVID}_{\text{prep}}}$$

kde :

- ODPRACD<sub>mes</sub> je měsíční odpracovaná doba zaměstnance,  
 ODPACD je odpracovaná doba zaměstnance v kumulaci za sledované období (vstupní položka věty o zaměstnanci),  
 MESEVID<sub>prep</sub> je počet přepočtených evidenčních měsíců zaměstnance, tj. počet měsíců, odpovídajících délce pracovního úvazku a délce pracovního poměru ve sledovaném období.

Počet přepočtených evidenčních měsíců MESEVID<sub>prep</sub> je roven počtu kalendářních měsíců v případě, že zaměstnanec s plným pracovním úvazkem po celé sledované období byl v pracovním poměru a nebyl na mateřské či rodičovské dovolené. Pokud zaměstnanec byl v evidenčním stavu kratší dobu, než sledované období, bude jeho počet evidenčních měsíců zkrácen poměrem počtu pracovních dnů v evidenčním stavu a ve sledovaném období. Podobně se počet evidenčních měsíců zkrátí, pokud zaměstnanec měl sjednán kratší pracovní úvazek.

Měsíční odpracovaná doba za určitou skupinu zaměstnanců je vážená charakteristika, v níž měsíční odpracovaná doba určitého zaměstnance má váhu, odpovídající počtu jeho evidenčních měsíců ve sledovaném období (tzv. váha

evidenční doby). Pro zahrnutí zaměstnance do výpočtů měsíční odpracované doby se uplatňují stejná kritéria jako u hrubé měsíční mzdy.

Obdobně jako odpracovaná doba se počítají měsíční neodpracovaná doba a také průměrné měsíční údaje o přesčasu, dovolené a nemoci.

## 4. Dopočtové metody

Kapitola dopočtové metody obsahuje řešení neodpovědí a popis metody vážení, hodnocení kvality odhadů a přehled publikovaných tabulek podle použitých vah.

### 4.1. Řešení neodpovědí a metoda vážení

Problém neodpovědí (tzv. non-response) či z dalších důvodů nepoužitelných dat od vybraného ekonomického subjektu je v RSCP-PS řešen metodou historické imputace a metodou upravující podnikové váhy respondentům.

Metoda vážení, používaná v RSCP-PS, umožňuje získat z dat výběrového souboru odhady charakteristik (parametrů) základního souboru. Odhady charakteristik zaměstnanecké populace základního souboru RSCP-PS jsou publikovány ve všech tabulkách s výjimkou tabulek s tříděním podle jednotlivých zaměstnání. Základem podnikových vah jsou váhové koeficienty, které vycházejí z pravděpodobnosti výběru každého ekonomického subjektu. Po úpravě vah z důvodu non-response se získají konečné podnikové váhy pomocí dopočtu na aktuální počet ES v základním souboru v rámci jednotlivých vážících strat. Podnikové váhy zvyšují při výpočtech odhadů význam dat ekonomických subjektů s relativně malým zastoupením ve výběrovém souboru. Relativně nejméně zastoupené jsou ve výběrovém souboru RSCP-PS ekonomické subjekty s 10-49 zaměstnanci, a proto mají největší váhy při výpočtech odhadů.

Výpočet váhy jednotlivých zaměstnanců je závislý na typu tabulky a také na typu publikovaného ukazatele. Přehled všech publikovaných tabulek s uvedením použitých vah je uveden v oddíle 4.3. Váha zaměstnance je součinem vah používaných v daném typu tabulkové sestavy.

Tabulky s tříděním podle podskupin zaměstnání KZAM-R (PS-V5, PS-M5 a PS-T5) obsahují charakteristiky výběrového souboru. Při interpretaci výsledků je nutno mít na zřeteli, že charakteristiky výběrového souboru nelze automaticky pokládat za odhady platné pro celou zaměstnaneckou populaci. Výběrové charakteristiky jsou ovlivněny větším relativním zastoupením velkých ekonomických subjektů ve výběrovém souboru RSCP-PS.

#### 4.2. Kvalita odhadů

Odhadované charakteristiky podléhají dvěma typům chyb – výběrovým chybám a nevýběrovým chybám. Výběrové chyby jsou způsobeny faktorem náhody při pravděpodobnostním výběru RSCP-PS. Hodnoty výběrových chyb není možné z výběrového souboru RSCP-PS dostatečně přesně kvantifikovat, nicméně používaná stratifikace výrazně snižuje jejich výši. Nevýběrové chyby bývají způsobeny především špatnou kvalitou dat předávaných respondenty (neúplné a chybné údaje) a jejich vliv je snižován několikastupňovými kontrolními mechanismy a častými kontakty zpracovatele šetření s respondenty.

#### 4.3. Přehled publikovaných tabulek podle použitých vah

Hodinový výdělek				
Tabulka	Třídící kritérium	Podniková váha	Váha placené doby	Váha evidenční doby
PS-V0	Celý kraj	X		
PS-V1	HL. třídy zaměstnání KZAM-R	X		
PS-V2	Věkové kategorie	X		
PS-V4	Vzdělání	X		
PS-V5	Podskupiny zaměstnání KZAM-R			
PS-V6	Kategorie zaměstnání	X		
PS-V8	Pohlaví	X		

Tabulka 4

Hrubá měsíční mzda				
Tabulka	Třídící kritérium	Podniková váha	Váha placené doby	Váha evidenční doby
PS-M0	Celý kraj	X	X	
PS-M1	HL. třídy zaměstnání KZAM-R	X	X	
PS-M5	Podskupiny zaměstnání KZAM-R		X	

Tabulka 5

Odpracovaná a neodpracovaná doba				
Tabulka	Třídící kritérium	Podniková váha	Váha placené doby	Váha evidenční doby
PS-T5	Podskupiny zaměstnání KZAM-R			X

Tabulka 6

## 5. Definice vybraných pojmů

Ekonomický subjekt	Ekonomický subjekt je právnický subjekt nebo fyzická osoba s postavením podnikatele, zapsaná do registru ekonomických subjektů ČSÚ. Každému ekonomickému subjektu se přiděluje identifikační číslo (IČ).
Organizační jednotka	Z hlediska mzdové statistiky RSCP se dělí ekonomické subjekty na organizační jednotky podle okresu, ve kterém jejich zaměstnanci působí. Organizační jednotku tvoří všichni zaměstnanci ekonomického subjektu, kteří působí ve stejném okrese.
Zpravodajská jednotka	Zpravodajskou jednotkou je právnická osoba, organizační složka státu nebo fyzická osoba, od níž se požaduje poskytnutí údajů ve statistickém zjišťování podle zákona č. 89/1995 Sb., o státní statistické službě, ve znění pozdějších předpisů.
Sledované období	Sledované období je období od začátku roku do konce čtvrtletí, za které se provádí výběrové statistické zjišťování.
Podnikatelská sféra	Do podnikatelské sféry patří subjekty, které odměňují mzdou podle § 109, odst. 2 zákona č. 262/2006 Sb., zákoníku práce, ve znění pozdějších předpisů.
Nepodnikatelská sféra	Do nepodnikatelské sféry patří organizace, které odměňují platem podle § 109, odst. 3 zákona č. 262/2006 Sb., zákoníku práce, ve znění pozdějších předpisů.
Základní soubor	Základním souborem RSCP-PS jsou aktivní ekonomické subjekty podnikatelské sféry z registru ekonomických subjektů ČSÚ, které mají 10 a více zaměstnanců a přísluší do institucionálních sektorů nefinanční podniky, finanční instituce nebo vládní instituce.