



Regionální statistika ceny práce

III. čtvrtletí 2010

Podnikatelská sféra

Zlínský kraj

Výsledky ke dni 9. 12. 2010

Copyright - MPSV ČR

Publikace ani její část nesmí být kopírována, rozšiřována a zařazována do informačních systémů v jakékoliv formě (elektronické, mechanické, optické, magnetické aj.) bez písemného souhlasu

Ministerstva práce a sociálních věcí

Zpracovatel: TREXIMA, spol. s r.o., tř. T. Bati 299, 764 21 Zlín - Louky

O b s a h :

Úvod	7
-------------------	---

Výsledková část podnikatelská sféra

Základní metodické přístupy	11
Popis publikovaných tabulek	12

Hodinový výdělek

PS-V0	Hodinový výdělek v podnikatelské sféře	13
PS-V1	Hodinový výdělek podle hlavních tříd zaměstnání KZAM-R	14
PS-V2	Hodinový výdělek podle věkových kategorií	15
PS-V4	Hodinový výdělek podle vzdělání	15
PS-V5	Hodinový výdělek podle podskupin zaměstnání KZAM-R	16
PS-V6	Hodinový výdělek podle kategorií zaměstnání	22
PS-V8	Hodinový výdělek podle pohlaví	22

Hrubá měsíční mzda

PS-M0	Hrubá měsíční mzda a její složky, diferenciacce, placená doba v podnikatelské sféře	23
PS-M1	Hrubá měsíční mzda a její složky, diferenciacce, placená doba podle hlavních tříd zaměstnání KZAM-R.....	24
PS-M5	Hrubá měsíční mzda a její složky, diferenciacce, placená doba podle podskupin zaměstnání KZAM-R	26

Měsíční odpracovaná a neodpracovaná doba

PS-T5	Průměrná měsíční odpracovaná a neodpracovaná doba podle podskupin zaměstnání KZAM-R	36
-------	--	----

Dodatek – technický popis šetření

1. Metoda výběru ekonomických subjektů	43
1.1 Základní soubor	43
1.2 Struktura výběrového souboru	43
1.3 Výběr	44
2. Vstupní údaje	45
2.1 Sběr dat	45
2.2 Nejdůležitější vstupní údaje	46
2.3 Klasifikace a číselníky	46
3. Nejdůležitější sledované veličiny	48
3.1 Hodinový výdělek	48

3.2 Hrubá měsíční mzda	48
3.3 Měsíční odpracovaná a neodpracovaná doba	49
4. Dopočtové metody	50
4.1 Řešení neodpovědí a metoda vážení	50
4.2 Kvalita odhadů	51
4.3 Přehled publikovaných tabulek podle použitých vah	51
5. Definice vybraných pojmů	52



Úvod

Úvod

Regionální statistika ceny práce (RSCP) je systém pravidelného monitorování výdělkové úrovně a pracovní doby zaměstnanců v jednotlivých krajích České republiky formou statistického šetření. Sledovanými ukazateli výdělkové úrovně jsou hodinový výdělek a hrubá měsíční mzda (plat). Šetření metodicky vychází a je obsahově harmonizováno se strukturálním šetřením EU „Structure of Earnings Survey“, viz nařízení komise (ES) č. 1916/2000 ve znění pozdějších předpisů.

Šetření je pod názvem „Čtvrtletní šetření o průměrném výdělku“ zařazeno do programu statistických zjišťování, vyhlášených Českým statistickým úřadem (ČSÚ) ve sbírce zákonů pro příslušný kalendářní rok (viz příloha č. 2 Vyhlášky č. 386/2009 Sb., částka 125, kterou se stanoví Program statistických zjišťování na rok 2010) a pro vybrané ekonomické subjekty je povinné. Šetření provádí pracoviště státní statistické služby Ministerstva práce a sociálních věcí (MPSV). Průběh a vývoj šetření řídí komise, složená ze zástupců MPSV, ČSÚ, Ministerstva financí, České národní banky, CERGE-EI, VŠE v Praze, Českomoravské konfederace odborových svazů, Svazu průmyslu a dopravy ČR. Zpracovatelem RSCP je TREXIMA, spol. s r.o. (www.trexima.cz).

Nejdůležitějším kritériem pro členění výsledků RSCP je příslušnost šetřeného ekonomického subjektu k podnikatelské, nebo nepodnikatelské sféře. V podnikatelské sféře probíhá šetření se čtvrtletní periodou a ve sféře nepodnikatelské je prováděno s periodou pololetní. Zdrojem dat pro nepodnikatelskou sféru je Informační systém o platech, který je spravován Ministerstvem financí. Za každou sféru jsou vydávány samostatné výsledkové publikace.

Výsledkové publikace jednotlivých krajů jsou uloženy na stránkách <http://portal.mpsv.cz/> v sekci *Zaměstnanost*, v podsekci *Statistiky* pod odkazem *Statistika výdělků*.

Monitorováním výdělků a pracovní doby zaměstnanců na úrovni České republiky se zabývá „Informační systém o průměrném výdělku“ (ISPV). Výsledková publikace je k dispozici na internetových stránkách MPSV (www.mpsv.cz) v sekci *Příjmy a životní úroveň*.

Důkladný popis šetření, včetně všech výsledkových publikací, poskytuje také portál www.ispv.cz. Slouží především jako podpora respondentům, kteří zde naleznou všechny potřebné informace a podpůrné nástroje pro zasilání dat. Portál je využíván také k uveřejňování odborných studií a článků, které jako zdroj informací uvádí šetření ISPV a RSCP.

Ministerstvo práce a sociálních věcí děkuje všem respondentům šetření za přípravu vstupních dat pro šetření. Svědomitý přístup respondentů a dodržování termínů pro předání dat umožňují pravidelně uveřejňovat tuto publikaci.



Výsledková část

Podnikatelská sféra

Výsledková část podnikatelská sféra

Základní metodické přístupy

Tato publikace přináší charakteristiky hodinového výdělku, hrubé měsíční mzdy a pracovní doby získané za podnikatelskou sféru šetření RSCP (RSCP-PS). V RSCP se zařazují do podnikatelské sféry ekonomické subjekty, které odměňují mzdou, viz § 109, odst. 2 zákona č. 262/2006 Sb., zákoníku práce, ve znění pozdějších předpisů.

Primárním výsledkem RSCP jsou statistiky výdělkové úrovně jednotlivých zaměstnání (v klasifikaci KZAM-R), dalším produktem jsou odhady výdělkových parametrů zaměstnanecké populace krajů v členění podle firemních i zaměstnaneckých charakteristik. Ekonomické subjekty se v RSCP člení na organizační jednotky, jestliže je možné provést vnitřní rozčlenění podle okresů, ve kterých dílčí jednotky působí. Výsledky podle krajů jsou v tomto smyslu výsledky získané pracovištní metodou.

Vedle podnikového výkaznictví ČSÚ je RSCP dalším zdrojem informací o výdělcích v jednotlivých krajích České republiky. Výkaznictví ČSÚ, jako tradiční zdroj, sbírá údaje o evidenčním počtu zaměstnanců a vyplacených mzdách za ekonomický subjekt a publikuje průměrné mzdy v členění podle firemních charakteristik. Při srovnávání výsledků výkaznictví a RSCP-PS je třeba vzít v úvahu rozdílnou definici podnikatelské sféry, rozdílné metody výpočtu výdělkových charakteristik a rozdílný způsob členění výsledků podle krajů. Výkaznictví ČSÚ člení výsledky podle sídla ekonomického subjektu, tj. podnikovou metodou.

Respondenty šetření RSCP-PS jsou aktivní ekonomické subjekty (ES) z institucionálních sektorů nefinančních podniků, finančních institucí a vládních institucí zapsané v registru ekonomických subjektů ČSÚ (RES). Na základě Automatizovaného rozpočtového informačního systému (ARIS), který je spravován Ministerstvem financí, se zjišťuje způsob odměňování a příslušnost ekonomického subjektu k podnikatelské sféře. Šetření je výběrové pro ES s 10 až 249 zaměstnanci a plošné pro ES s 250 a více zaměstnanci. Náhodný výběr je prováděn na základě příslušnosti ES do kraje, velikostní kategorie a odvětví ekonomické činnosti.

Tabulky s označením PS-V5, PS-M5, PS-T5 obsahují charakteristiky výběrového souboru (statistiky) jednotlivých zaměstnání na úrovni podskupin zaměstnání (čtyřmístný KZAM-R). Při interpretaci výsledků je nutno mít na zřeteli, že charakteristiky výběrového souboru nelze automaticky pokládat za odhady platné pro celou zaměstnaneckou populaci. Výběrové charakteristiky jsou ovlivněny větším relativním zastoupením velkých ekonomických subjektů ve výběrovém souboru RSCP-PS. Ostatní tabulky obsahují odhady parametrů základního souboru a při jejich výpočtu byly využity dopočtové metody založené na pravděpodobnosti výběru ekonomických subjektů.

Popis publikovaných tabulek

Tabulky v publikaci jsou rozděleny podle sledovaného ukazatele do tří základních okruhů. Tabulky přinášející charakteristiky hodinového výdělku jsou označeny PS-Vx, kde PS značí podnikatelskou sféru a x je pořadové číslo tabulky. Charakteristiky hrubé měsíční mzdy, struktury mzdy a průměrné placené doby jsou obsaženy v tabulkách se značením PS-Mx a charakteristiky měsíční odpracované a neodpracované doby v tabulkách se značením PS-Tx.

Hlavním výsledkem RSCP jsou statistiky výdělkové úrovně a pracovní doby za jednotlivá zaměstnání podle klasifikace KZAM-R, obsažené v tabulkách PS-V5, PS-M5 a PS-T5. Tyto tabulky obsahují ta zaměstnání, která jsou ve své podskupině zaměstnání (čtyřmístný KZAM-R) zastoupena alespoň třemi ekonomickými subjekty a zároveň deseti zaměstnanci. Uvedené počty organizačních jednotek a zaměstnanců ukazují na zastoupení ve výběrovém souboru. V ostatních tabulkách jsou počty zaměstnanců uváděny v % a jejich účelem je přiblížit relativní zastoupení publikovaných kategorií. Údaje o počtech zaměstnanců z této publikace neslouží jako zdroj informací o počtech zaměstnanců v krajích, ty zjišťují šetření ČSÚ – podnikové výkaznictví a výběrové šetření pracovních sil (viz www.czso.cz).

Statistické charakteristiky používané ve výsledkových tabulkách:

1. decil	První decil je hodnota, pod kterou leží 10 % nejnižších hodnot sledovaného znaku.
1. kvartil	První kvartil je hodnota, pod kterou leží 25 % nejnižších hodnot sledovaného znaku.
Medián	Medián je hodnota uprostřed vzestupně uspořádané řady hodnot sledovaného znaku, polovina hodnot je nižší než medián a druhá polovina je vyšší než medián.
3. kvartil	Třetí kvartil je hodnota, nad kterou leží 25 % nejvyšších hodnot sledovaného znaku.
9. decil	Devátý decil je hodnota, nad kterou leží 10 % nejvyšších hodnot sledovaného znaku.
Průměr	Průměr je počítán jako vážený (případně nevážený) aritmetický průměr sledovaného znaku.

Ostatní symboly používané ve výsledkových tabulkách:

"Neuvedeno"	Symbol "Neuvedeno" označuje kategorii zaměstnanců, u které nebyl uveden kód příslušného třídícího znaku.
"*"	Symbol "*" označuje položku vstupních dat vypočítanou, ale nezveřejnitelnou z důvodu nedostatečného počtu vstupních hodnot (méně než 3 ekonomické subjekty a 10 zaměstnanců).

Hodinový výdělek v podnikatelské sféře ¹⁾

kraj: Zlínský

Medián hodinového výdělku 112,25 Kč/hod

Index mediánu hodinového výdělku zaměstnanců

meziroční vůči 3. čtvrtletí 2009..... 103,1 %

Diferenciace

1. decil - 10 % hodinových výdělků menších než 69,38 Kč/hod

1. kvartil - 25 % hodinových výdělků menších než 87,83 Kč/hod

Medián - 50 % hodinových výdělků menších než 112,25 Kč/hod

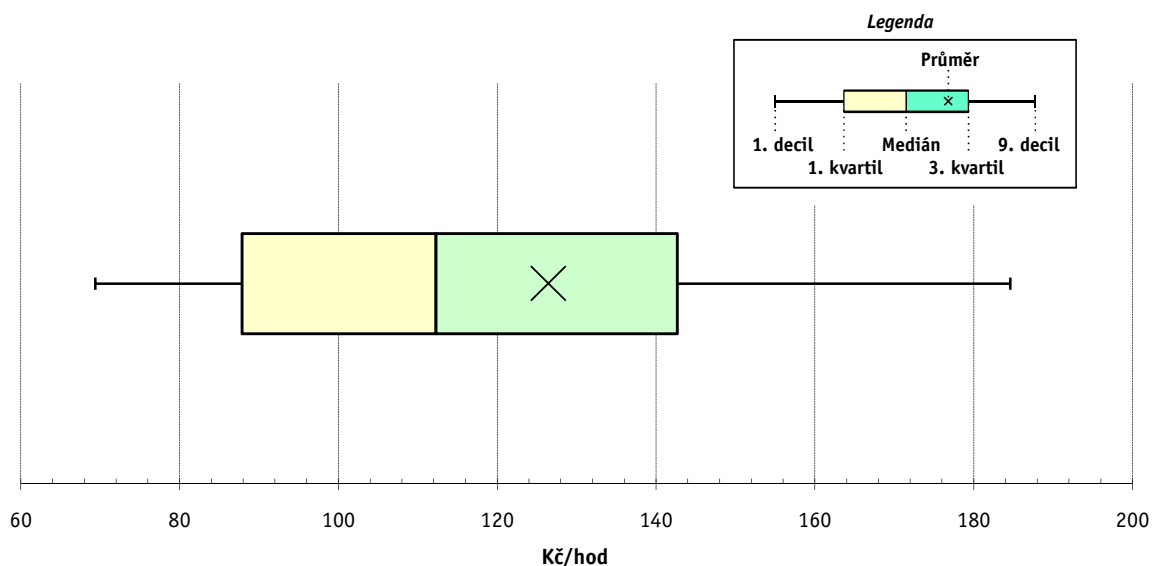
3. kvartil - 25 % hodinových výdělků větších než 142,66 Kč/hod

9. decil - 10 % hodinových výdělků větších než 184,60 Kč/hod

Průměr hodinového výdělku 126,44 Kč/hod

Podíl zaměstnanců s podprůměrným

hodinovým výdělkem 63,3 %



Vysvětlivky:

1) Hodinový výdělek se zjišťuje jako průměrný hodinový výdělek definovaný v § 351 až § 362 zákona č. 262/2006 Sb., zákoníku práce, ve znění pozdějších předpisů.

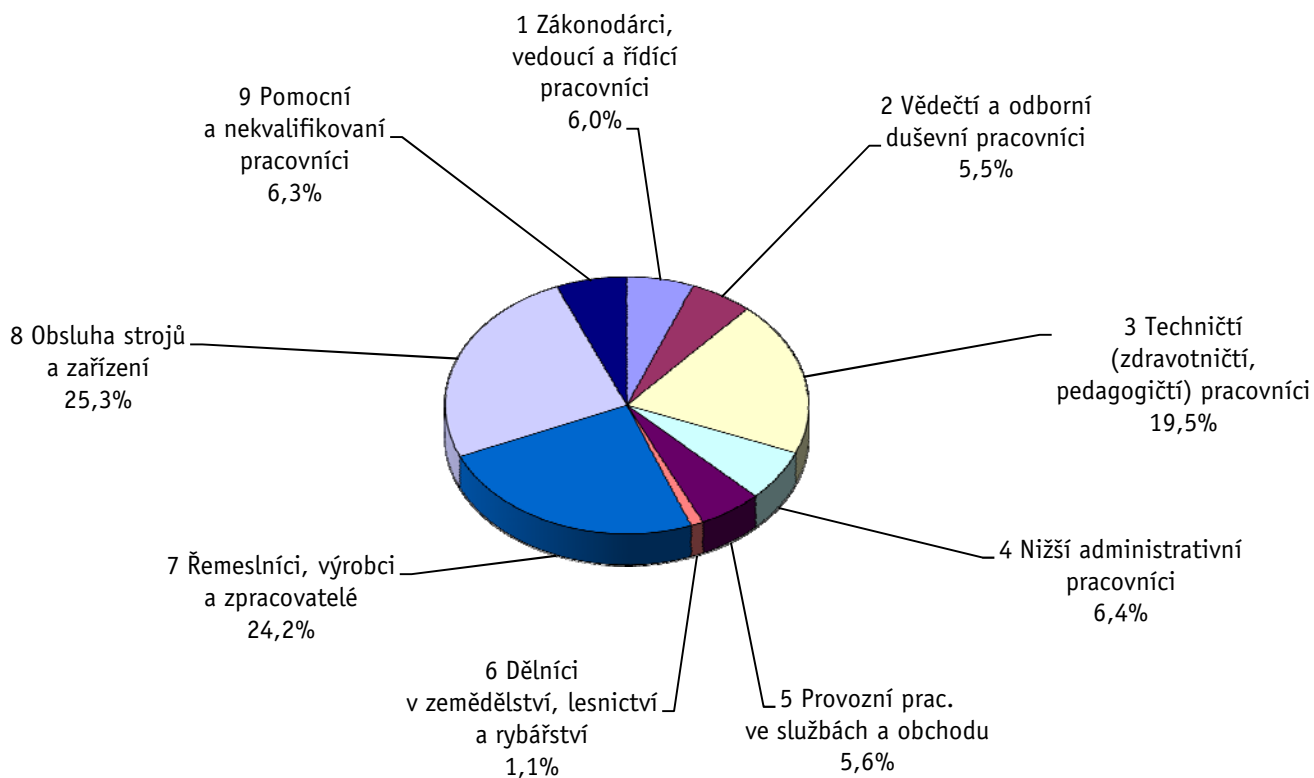
Výsledky ke dni 9. 12. 2010

Hodinový výdělek podle hlavních tříd zaměstnání KZAM-R

kraj: Zlínský

Hlavní třída zaměstnání KZAM-R	Struktura zaměstnanců	Medián	Diferenciace		Průměr
			1. decil	9. decil	
	%	Kč/hod	Kč/hod	Kč/hod	Kč/hod
1 Zákonodárci, vedoucí a řídicí pracovníci	6,0	178,55	91,35	416,67	246,52
2 Vědečtí a odborní duševní pracovníci	5,5	176,49	113,64	285,76	194,64
3 Techničtí, zdravotničtí a pedagogičtí pracovníci	19,5	134,00	89,50	206,70	144,49
4 Nižší administrativní pracovníci	6,4	100,09	64,54	144,18	104,69
5 Provozní pracovníci ve službách a obchodu	5,6	75,18	52,50	104,08	78,42
6 Dělníci v zemědělství, lesnictví a rybářství	1,1	86,81	59,19	119,76	87,87
7 Řemeslníci, výrobci a zpracovatelé	24,2	107,54	76,00	151,37	112,12
8 Obsluha strojů a zařízení	25,3	109,53	74,18	156,62	112,75
9 Pomocní a nekvalifikovaní pracovníci	6,3	69,97	51,18	115,00	78,36
C E L K E M - podnikatelská sféra	100	112,25	69,38	184,60	126,44

Struktura zaměstnanců dle hlavních tříd KZAM - R



3. čtvrtletí 2010**RSCP - podnikatelská sféra**

PS-V2

Výsledky ke dni 9. 12. 2010

**Hodinový výdělek
podle věkových kategorií**kraj: **Zlínský**

Věková kategorie	Struktura zaměstnanců	Medián	Diferenciace		Průměr
			1. decil	9. decil	
	%	Kč/hod	Kč/hod	Kč/hod	Kč/hod
do 20 let	0,4	79,15	62,18	108,09	82,85
20 - 29 let	17,4	106,24	69,45	159,09	111,07
30 - 39 let	27,6	117,45	73,04	193,40	131,55
40 - 49 let	25,9	113,63	69,83	195,54	131,59
50 - 59 let	24,5	110,61	66,83	184,70	125,64
60 a více let	4,0	110,59	59,39	220,45	134,28
C E L K E M - podnikatelská sféra	100	112,25	69,38	184,60	126,44

3. čtvrtletí 2010**RSCP - podnikatelská sféra**

PS-V4

Výsledky ke dni 9. 12. 2010

**Hodinový výdělek
podle vzdělání**kraj: **Zlínský**

Vzdělání	Struktura zaměstnanců	Medián	Diferenciace		Průměr	
			1. decil	9. decil		
	%	Kč/hod	Kč/hod	Kč/hod	Kč/hod	
KKOV						
Základní a nedokončené	A-C	7,3	86,98	58,93	135,56	92,75
Střední bez maturity	D,E,H,J	48,2	104,39	66,81	153,18	108,68
Střední s maturitou	K-M	31,1	118,39	75,12	189,45	130,73
Vyšší odborné a bakalářské	N,R	2,8	131,41	80,34	204,00	146,29
Vysokoškolské	T,V	9,6	178,00	112,14	352,15	221,74
Neuvedeno		1,1	93,47	52,50	177,82	125,37
C E L K E M - podnikatelská sféra	100	112,25	69,38	184,60	126,44	

Výsledky ke dni 9. 12. 2010

Hodinový výdělek podle podskupin zaměstnání KZAM-R

kraj: Zlínský

Podskupiny zaměstnání KZAM-R	Výběrový soubor		Medián	Diferenciace		Průměr
	počet org. jednotek	počet zaměst.		1. decil	9. decil	
			Kč/hod	Kč/hod	Kč/hod	Kč/hod
1210 Ředitelé a prezidenti velkých organizací, podniků	100	145	515,08	199,00	1 733,29	824,28
1221 Vedoucí pracovníci v zemědělství, lesnictví, rybářství a mysliv.	21	57	209,52	141,00	430,87	263,62
1222 Vedoucí pracovníci v průmyslu (ve výrobě)	105	409	269,62	147,92	593,94	343,37
1223 Vedoucí pracovníci ve stavebnictví a zeměměřičtví	26	110	285,67	136,13	531,73	349,32
1224 Vedoucí pracovníci ve velkoobchodě a v maloobchodě	74	521	121,02	89,35	269,79	152,52
1225 Vedoucí pracovníci v restauracích a hotelích	6	15	158,05	116,53	302,36	230,10
1226 Ved. pracovníci v dopr., skladování, telekom. a na pošt. úřadech	31	218	152,57	129,56	305,23	216,95
1227 Vedoucí prac. v organ.zaměřených na poskytování obch.služeb	31	96	277,41	140,40	618,45	344,27
1228 Vedoucí prac. v pečovatel., úklidových a podobných službách	3	17	191,28	129,41	746,22	261,55
1229 Vedoucí pracovních dílčích celků jinde neuvedení (kult.,zdrav.)	22	73	274,51	146,78	503,17	309,66
1231 Vedoucí pracovníci finančních a hospodářských útvarů	103	235	253,55	143,81	758,14	369,78
1232 Vedoucí pracovníci personálních útvarů a útvarů průmysl. vztahů	51	67	224,48	122,16	473,09	278,20
1233 Vedoucí pracovníci obytných útvarů (včetně průzkumu trhu)	94	188	308,87	155,74	792,36	407,09
1234 Ved. pracovníci reklamních útvarů a útvarů pro styk s veřejností	22	33	251,21	175,42	347,88	263,45
1235 Vedoucí pracovníci zásobovacích útvarů	57	90	229,00	138,87	522,75	287,10
1236 Vedoucí pracovníci výpočetních útvarů	31	37	250,00	164,67	546,96	296,40
1237 Vedoucí pracovníci výzkumných a vývojových útvarů	38	104	271,13	194,91	498,27	318,36
1239 Vedoucí pracovníci ostatních útvarů jinde neuvedení	57	132	202,00	115,38	386,45	235,48
1311 Vedoucí, ředitelé v zemědělství,lesnictví,rybářství a myslivosti	13	21	253,35	163,70	305,01	246,70
1312 Vedoucí, ředitelé v průmyslu (ve výrobě)	52	103	218,83	142,05	427,08	279,18
1313 Vedoucí, ředitelé ve stavebnictví a zeměměřičtví	14	64	255,68	154,00	534,09	314,82
1314 Vedoucí, ředitelé ve velkoobchodu a maloobchodu	79	723	97,24	70,10	190,14	119,01
1315 Vedoucí, ředitelé v restauracích a hotelích	10	15	124,36	72,71	144,99	137,11
1316 Vedoucí, ředitelé v dopravě, sklad., telekom. a na pošt. úřadech	16	52	213,08	157,00	331,91	221,43
1317 Vedoucí, ředitelé v podnicích poskytujících obchodní služby	24	63	267,32	153,41	643,88	330,37
1318 Vedoucí, ředitelé pečovatelských, úklidových a podob. služeb	6	11	90,89	84,33	148,09	104,56
1319 Vedoucí, ředitelé malých organizací ostatní (kult.,zdrav.,škol.)	15	30	234,54	141,50	342,74	244,75
2113 Chemici	8	30	153,35	105,06	239,86	161,60
2119 Ostatní vědci a odborníci v příbuzných oborech jinde neuved.	8	81	190,91	134,08	297,78	215,02
2131 Projektanti a analytici výpočetních systémů	12	35	193,47	106,30	430,87	219,60
2132 Programátoři	49	165	181,00	125,32	273,23	191,58
2139 Ostatní odborníci zabývající se výpoč. tech. jinde neuvedení	52	138	207,10	142,05	355,86	227,76
2142 Projektanti staveb a areálů, stavební inženýři	22	187	231,00	126,78	379,00	257,07
2143 Projektanti elektrotechnických zařízení, elektroinženýři	28	101	194,89	116,17	306,82	201,96
2144 Projektanti elektron.systémů a telekom.sítí, inženýři - elektronici	13	56	161,61	121,18	256,37	172,39
2145 Projektanti a konstruktéři strojních zařízení, strojní inženýři	39	442	187,54	134,00	268,95	195,03
2146 Chemičtí inženýři, technologové	14	83	214,50	146,17	378,67	265,29
2149 Ostatní architekti, projekt., konstruk.a tech.inženýři (tvůr.prac.)	36	109	176,88	113,65	275,63	190,83
2211 Bakteriologové, biolog., ekolog., zoologové a odb.v příb.obor.	16	51	144,63	98,86	240,20	160,95
2212 Farmakologové, anatomové, biochemici, fyziolog., patologové	4	11	196,03	135,14	242,66	197,73
2213 Agronomové, šlechtitelé a odborníci v příbuzných oborech	8	24	176,02	129,92	272,84	183,75
2221 Lékaři, ordináři (kromě zubních lékařů)	11	766	202,88	123,98	365,27	223,89
2224 Farmaceuti, magistři v lékárně, lékárníci	12	86	203,99	149,49	344,20	221,20
2411 Odb. prac. na úseku účetnictví, financí, daní, ap., hlavní účetní	99	215	182,06	109,06	308,20	204,49

Výsledky ke dni 9. 12. 2010

Hodinový výdělek podle podskupin zaměstnání KZAM-R

kraj: Zlínský

Podskupiny zaměstnání KZAM-R	Výběrový soubor		Medián	Diferenciace		Průměr
	počet org. jednotek	počet zaměst.		1. decil	9. decil	
			Kč/hod	Kč/hod	Kč/hod	Kč/hod
2412 Odbor. pracovníci na úseku zaměstnaneckých, personálních věcí	36	47	149,41	93,29	227,00	161,01
2413 Odborní pracovníci v bankovníctví a pojišťovnictví	36	629	154,88	97,64	248,20	170,43
2419 Ostatní odborní pracovníci v oblasti podnikání	59	224	196,61	110,10	352,99	225,10
2421 Právníci, právní poradci (mimo advokacie a soudnictví)	28	36	237,51	145,51	528,88	281,69
2432 Odborní pracovníci knihoven (kromě řadových)	4	14	122,03	107,38	156,54	127,90
2441 Ekonomové - vědeckí pracovníci, specialisté, experti	45	132	184,91	128,59	304,62	207,61
2447 Tlumočníci a překladatelé	7	12	146,58	118,29	168,26	161,60
2451 Spisovatelé, autoři, kritikové, novináři, redaktori	12	40	128,31	95,54	189,24	132,58
2470 Odborní administrativní pracovníci jinde neuvedení	26	51	162,02	96,88	227,28	168,54
3111 Technici ve fyzikálních a příbuzných oborech	14	71	117,78	91,62	155,00	123,20
3112 Stavební technici	64	415	168,09	109,62	245,46	182,28
3113 Elektrotechnici	50	357	154,12	113,14	232,56	164,33
3114 Elektronici a technici v radiokomunikacích a telekomunikacích	25	141	156,79	104,70	270,46	177,21
3115 Strojírenští technici	66	894	153,41	108,00	224,98	163,86
3116 Chemičtí technici	27	515	196,47	116,63	252,46	192,86
3118 Technici v kartografii, kreslič a zeměměřiči	29	121	150,58	108,24	215,99	157,25
3119 Ostatní techničtí pracovníci jinde neuvedení	147	1 113	147,34	95,06	232,73	164,06
3121 Poradci ve výpočetní technice	21	64	168,02	113,64	260,03	176,95
3122 Operátoři a obsluha výpočetní techniky	49	97	147,00	93,56	201,00	149,29
3123 Operátoři průmyslových robotů, nc strojů	12	68	146,17	103,23	213,18	147,04
3129 Ostatní technici ve výpočetní technice jinde neuvedení	13	54	140,96	79,54	217,71	151,66
3134 Obsluha lékařských zařízení	7	88	137,39	108,58	173,22	137,45
3151 Kolaudační technici a technici protipožární ochrany	11	19	177,44	104,99	228,54	166,95
3152 Bezpečnostní tech.a tech. pro kontrolu zdravotní nezávadnosti	58	155	134,59	92,23	206,85	144,33
3160 Technici železničního provozu	16	265	169,47	142,44	191,95	169,69
3211 Technici a laboranti v oblasti biologie a v příbuzných oborech	17	260	121,76	93,75	152,24	129,10
3212 Technici v agronomii, v lesnictví a v zemědělství	28	142	141,35	103,90	170,28	138,87
3221 Asistenti zdravotničtí	7	59	104,27	89,51	119,18	104,91
3223 Dietetici a odborníci na výživu	6	28	110,10	85,00	134,62	111,54
3226 Rehabilitační a fyzioterapeutičtí pracovníci (vč. odb. masérů)	8	133	109,80	89,85	128,60	112,41
3228 Farmaceutičtí asistenti	11	82	126,40	100,49	158,60	128,00
3231 Ošetřovatelé, všeobecné zdravotní sestry	8	1 872	133,73	104,26	160,49	132,95
3232 Ženské sestry, porodní asistentky	5	225	140,82	107,98	167,05	139,31
3233 Sestry pro péči o dítě	4	187	142,93	108,53	163,35	139,25
3235 Sestry pro intenzivní péči	4	203	144,07	115,18	163,04	141,76
3411 Zprostředkovatelé finanč. transakcí, obchodu s cennými papíry	6	38	203,49	133,38	260,60	209,48
3412 Pojišťovací agenti	19	105	149,53	95,24	286,71	178,59
3415 Obchodní cestující, profes. poradci v obchodě, obch.zástupci	134	535	158,65	89,66	253,90	173,17
3416 Nákupčí	90	311	144,45	96,95	209,05	154,72
3417 Odhadci a zbožíznalci	8	24	113,67	86,09	240,53	136,69
3421 Obchodní agenti	109	581	139,30	86,83	233,53	152,68
3422 Odbytoví a přepravní agenti	102	406	138,93	97,03	259,62	163,41
3429 Ostatní obchodní agenti a makléři jinde neuvedení	7	11	181,79	129,27	254,06	185,27
3431 Odborné sekretářky, sekretáři	72	197	131,64	78,99	199,56	135,74

Výsledky ke dni 9. 12. 2010

Hodinový výdělek podle podskupin zaměstnání KZAM-R

kraj: Zlínský

Podskupiny zaměstnání KZAM-R	Výběrový soubor		Medián	Diferenciace		Průměr
	počet org. jednotek	počet zaměst.		1. decil	9. decil	
			Kč/hod	Kč/hod	Kč/hod	Kč/hod
3433 Pracovníci v oblasti účetnictví, fakturace, rozpočet., kalkulace	217	1 232	122,59	86,73	188,77	133,07
3434 Pracovníci v oblasti statistiky a matematiky	16	32	148,59	99,25	260,29	161,68
3435 Pracovníci v oblasti práce a mezd (kromě účetních)	24	36	121,23	89,69	193,66	136,67
3436 Referenti osobních oddělení	60	108	146,67	89,97	228,83	157,73
3439 Ostatní odborní administrativní pracovníci jinde neuvedení	122	635	122,89	80,27	190,34	135,38
3471 Aranžéři, průmysloví a komerční návrháři, bytoví architekti	16	35	126,56	73,96	185,62	120,57
4112 Kancelářští a manipul. prac. a obsl. zařízení na zpracování textu	14	31	98,32	74,86	134,97	107,71
4113 Pracovníci přípravy dat výpočetní techniky	14	65	92,63	83,46	107,41	97,68
4115 Sekretářky, sekretáři	107	454	98,38	67,72	155,30	107,10
4121 Nižší účetní	56	267	103,08	80,10	141,97	108,83
4123 Nižší finanční, daňoví úředníci a úředníci v příbuzných oborech	12	20	145,70	81,56	231,29	151,74
4131 Úředníci ve skladech	149	848	104,82	72,17	148,14	109,23
4132 Úředníci ve výrobě (např. výrobní plánovači)	47	230	118,22	84,22	198,19	130,83
4133 Úředníci v dopravě a v přepravě (dispečeri, kontrolori apod.)	38	130	133,00	98,45	185,88	143,45
4141 Řadoví knihovníci, archiváři, evidenční pracovníci	12	25	100,00	84,00	148,22	106,58
4142 Poštovní doručovatelé, úředníci v třídárnách	7	778	97,82	87,80	111,19	99,75
4190 Ostatní nižší úředníci jinde neuvedení	21	56	97,15	79,33	155,30	114,41
4211 Pokladníci (v bankách, pojišťovnách, spořitelnách, na poště)	28	135	121,69	95,21	149,92	122,07
4212 Úředníci na přepážkách a směnárnici	28	561	121,59	103,71	147,30	125,08
4213 Pokladníci v obchodě, společném stravování apod.	42	827	72,04	56,59	89,18	73,14
4215 Bookmakeři, krupiéři a úředníci sázkových kanceláří	11	99	97,50	71,29	130,89	99,72
4221 Úředníci cestovních kanceláří	5	11	114,88	98,30	136,54	116,80
4222 Recepční	14	63	90,79	70,70	107,81	90,66
4223 Telefonisté	8	62	66,53	55,79	129,21	83,35
4224 Informátoři	6	16	97,54	64,00	144,90	94,82
5121 Pracovníci dohlížející nad obsluhujícím personálem, hospodyně	15	57	86,69	60,55	127,52	88,56
5122 Kuchaři	38	309	76,10	55,20	111,79	81,60
5123 Číšníci, servírky	12	96	94,91	62,58	108,47	89,19
5132 Pečovatelé a pomoc.ošetřovatelé v zařiz.soc.péče, v nemocnicích	6	764	82,62	69,88	102,26	84,70
5144 Maséři	6	42	82,64	72,31	89,74	82,32
5161 Hasiči, požárníci	10	197	125,94	88,13	174,42	129,65
5169 Ostatní pracovníci ochrany a ostrahy jinde neuvedení	37	303	62,12	53,00	103,81	70,84
5211 Prodavači v obchodech	158	2 767	73,95	58,99	106,51	78,80
5220 Prodavači ve stáncích a na tržištích	9	14	79,77	67,43	130,37	91,12
6111 Pěstitelé polních plodin	4	29	84,81	55,11	115,03	84,61
6121 Chovatelé hospodářských zvířat (kromě drůbeže a včel)	9	161	93,77	64,52	121,22	94,55
6122 Chovatelé drůbeže	4	65	72,70	63,83	83,45	73,85
6124 Chovatelé hospodářských zvířat, drůbeže, včel apod.	7	33	80,43	59,19	102,75	84,92
6141 Dělníci pro pěstění a ošetřování lesa	6	31	79,61	73,00	144,81	89,98
7121 Zedníci pracující s tradičními materiály (bambus, hlína atd.)	10	91	97,76	79,00	130,00	102,65
7122 Zedníci, kameníci, omítkáři	37	449	110,48	86,02	140,95	113,01
7123 Betonáři, děl.specializovaní na pokládání betonových povrchů	11	134	103,86	81,00	137,77	105,56
7124 Tesaři a truhláři	21	154	111,26	84,11	143,57	113,88
7125 Stavební montážníci	9	98	121,50	99,32	157,85	125,17

Výsledky ke dni 9. 12. 2010

Hodinový výdělek podle podskupin zaměstnání KZAM-R

kraj: Zlínský

Podskupiny zaměstnání KZAM-R	Výběrový soubor		Medián	Diferenciace		Průměr
	počet org. jednotek	počet zaměst.		1. decil	9. decil	
			Kč/hod	Kč/hod	Kč/hod	Kč/hod
7129 Ost. stavební dělníci hlavní stav. výroby a prac.v ost. oborech	31	384	117,85	85,70	144,39	117,27
7136 Instalatéři, potrubáři, stavební zámečníci, klempíři	50	252	116,72	88,00	139,29	116,56
7137 Stavební a provozní elektrikáři	37	175	130,19	82,92	176,41	132,19
7141 Malíři a tapetáři	12	15	87,86	70,40	119,00	88,97
7142 Lakýrníci a pracovníci v příbuzných oborech	24	134	115,29	82,85	147,24	115,93
7211 Formíři a jádraři	6	51	124,00	111,00	158,83	129,53
7212 Svářeči, řezači plamenem a páječi	38	262	118,68	85,00	175,75	126,24
7213 Výrobci a opraváři výrobků a dílů z plechů	11	182	118,77	90,95	145,51	118,80
7214 Montéři kovových konstrukcí	5	38	81,16	61,60	134,32	92,95
7215 Montéři lan a zdvihacích zařízení (např. na lodích, letadlech)	3	11	104,25	92,17	132,52	110,48
7221 Kováři, obsluha kovacích lisů, obsluha bucharů	11	229	110,65	75,19	160,76	116,52
7222 Nástrojaři, kovomodeláři, kovodělníci, zámečníci	121	1 869	123,44	85,89	174,66	128,01
7223 Seřizovači a obsl. obráběcích strojů (kromě autom. a poloaut.)	54	1 375	128,61	91,39	163,75	128,54
7224 Brusiči, leštiči a ostříči nástrojů	18	115	110,00	86,79	135,00	112,44
7231 Mechanici a opraváři motorových vozidel	36	588	109,53	90,31	139,69	112,48
7234 Mechanici a opraváři kolejových vozidel	8	88	149,33	116,00	178,46	148,72
7235 Mechanici a opraváři obráběcích, zeměd. strojů a prům. zařízení	56	559	133,89	94,17	181,18	137,52
7239 Ostatní mechanici a opraváři strojů a zařízení bez elektro j.n.	33	521	122,12	89,67	165,45	125,18
7241 Elektromech., opraváři a seřizovači různých typů elektr. zařízení	113	2 080	101,29	69,69	170,53	110,21
7242 Mechanici, opraváři a seřizovači elektr. částí aut, letadel, lodí	12	107	134,33	94,50	165,53	134,87
7243 Mechanici, seřizovači, opraváři elektronických zařízení	18	256	114,95	78,01	198,31	128,83
7246 Montéři a opraváři silnoproudých elektrických vedení	9	72	122,31	90,86	199,13	133,27
7247 Montéři a opraváři slaboproudých elektrických vedení	7	20	135,51	116,18	154,75	134,41
7311 Výrobci, mechanici a opraváři přesných přístrojů a zařízení	16	448	128,66	110,82	169,91	134,31
7341 Tiskaři, sazeči (kromě obsluhy tiskárenských strojů)	3	31	117,30	63,70	167,80	111,81
7346 Sítotiskaři, deskotiskaři a textilní tiskaři	3	13	99,70	84,15	138,30	117,90
7411 Zpracovatelé masa, ryb vč. uzenářů a konzervovačů masa a ryb	19	826	89,62	71,36	128,14	96,03
7412 Zpracovatelé pekárenských a cukrářských výrobků	12	76	85,60	64,92	100,23	84,40
7419 Ostatní zpracovatelé - výrobci potravinářských výrobků	10	27	93,94	71,17	139,74	97,93
7421 Impregnátoři a úpraváři dřeva	4	17	72,42	63,18	85,19	72,29
7422 Umělečtí truhláři, řezbáři, výrobci a opraváři výrobků ze dřeva	17	669	87,96	65,54	119,05	90,85
7436 Švadleny, vyšíváči a pracovníci v příbuzných oborech	4	35	94,92	72,00	113,94	93,81
7437 Čalouníci a pracovníci v příbuzných oborech (vč. autočalouníků)	3	23	79,00	72,00	107,10	85,46
7442 Obuvníci, včetně opravářů obuvi (kromě strojních obuvníků)	3	147	89,95	70,32	110,92	92,31
8122 Obsluha zařízení ve slévárnictví (taviči, slévači)	4	149	108,53	81,00	136,00	109,75
8123 Obsluha zařízení na tepelné zpracování kovů	13	49	123,27	91,91	146,63	119,55
8126 Obsluha zařízení na úpravu kovového odpadu	3	21	100,44	81,79	113,33	99,21
8131 Obsluha pecí na výrobu skla a keramiky	4	462	123,20	114,28	147,23	125,28
8139 Obsluha ostatních zařízení na výrobu skla a keramiky	4	88	142,93	108,86	186,03	141,30
8141 Obsluha pily a jiného zařízení na zpracování dřeva	6	109	92,89	76,75	130,00	98,00
8149 Obsluha ostatních zařízení na zpracování dřeva a v papírnách	5	58	104,00	67,61	126,00	101,29
8153 Obsluha filtrů a třídičů (včetně výparníků, podtlakových nádob)	3	31	82,42	73,49	145,91	90,79
8159 Obsluha ostatních zařízení při chemické výrobě jinde neuvedená	17	510	135,20	106,13	159,25	133,46
8161 Obsluha zařízení při výrobě a rozvodu elektřiny	3	22	105,66	96,87	130,76	111,71

Výsledky ke dni 9. 12. 2010

Hodinový výdělek podle podskupin zaměstnání KZAM-R

kraj: Zlínský

Podskupiny zaměstnání KZAM-R	Výběrový soubor		Medián	Diferenciace		Průměr
	počet org.	počet		1. decil	9. decil	
	jednotek	zaměst.	Kč/hod	Kč/hod	Kč/hod	Kč/hod
8162 Obsluha parních turbín, ohříváčů a motorů	25	154	100,68	72,29	165,24	110,72
8163 Obsluha zařízení při úpravě, čištění a rozvodu vody	22	423	123,00	97,51	148,44	123,16
8171 Obsluha automatických nebo poloautomatic. montážních linek	14	393	86,01	68,38	135,40	95,75
8180 Obsluha strojů a zařízení pro práce na železničním svršku	10	95	168,84	103,27	206,34	159,29
8211 Obsluha automat. nebo poloaut. obráběcích strojů (kromě 722)	23	949	109,79	81,00	152,38	115,20
8212 Obsluha strojů na výrobu maltovin, vápna, cementu, prefabrikátů	5	26	133,38	99,67	150,46	129,86
8222 Obsluha strojů na výrobu střeliva a výbušnin	5	712	113,15	87,68	148,07	117,00
8223 Obsluha strojů při konečné úpravě a nanášení ochran. povlaků	16	211	104,12	78,74	145,89	109,45
8231 Obsluha strojů na výrobu pryžových výrobků (např. obuvi)	12	3 779	154,66	99,00	180,32	146,95
8232 Obsluha strojů na výrobu plastových výrobků (vč. laminování)	18	959	100,62	72,00	129,22	101,21
8240 Obsluha automat. nebo poloautomatic. dřevoobráběcích strojů	3	67	85,64	65,00	105,88	86,50
8251 Obsluha tiskárenských strojů	5	111	140,22	91,71	196,83	144,66
8252 Obsluha automatických a poloautomatic. knihvazačských strojů	3	82	100,24	64,94	148,92	105,51
8253 Obsluha strojů na výrobu předmětů z lepenky (vč. kartonáže)	4	51	87,23	65,14	145,13	97,84
8264 Obsluha strojů na bělení, barvení, čištění, praní, žehlení textilu	3	18	84,49	70,00	103,70	85,59
8266 Obsluha strojů na výrobu a dokončovací úpravy obuvi	6	771	71,93	57,57	91,58	73,64
8271 Obsluha strojů na zpracování a konzervování masa a ryb	6	211	99,00	70,89	129,87	99,41
8273 Obsluha strojů na mletí zrn a koření	7	49	115,32	96,81	145,06	117,27
8274 Obsluha strojů na zpracování mouky, výrobu pečiva, čokolády	5	386	109,95	74,80	151,97	111,43
8281 Montážní dělníci montující mechanická zařízení (stroje, vozidla)	17	892	96,72	73,28	125,03	98,33
8282 Montážní dělníci montující elektrická zařízení	11	602	103,97	76,00	138,96	106,74
8284 Montážní dělníci montující výrobky z kovů, pryže a plastů	6	377	103,76	82,35	145,66	109,16
8290 Obsluha jiných stacionárních zařízení a ostatní montážní dělníci	9	48	66,37	61,30	99,64	74,66
8311 Strojvedoucí	13	174	189,92	133,41	199,44	180,90
8313 Dělníci zabezpečující sestavování vlaků (brzdaři, výhybkáři)	13	238	146,59	125,02	169,89	145,69
8321 Řidiči osobních a malých dodávkových automobilů, taxikáři	40	99	103,92	71,52	133,28	106,13
8322 Řidiči sanitních a rzp vozů	6	80	100,04	83,04	123,38	103,11
8323 Řidiči autobusů, trolejbusů a tramvají	5	579	95,22	85,78	127,53	102,90
8324 Řidiči nákladních automobilů a tahačů	101	841	109,90	71,87	137,69	108,54
8326 Řidiči speciálních vozidel	12	78	151,69	125,23	190,67	153,74
8331 Obsluha zemědělských a lesních strojů	9	102	101,86	85,42	128,99	104,66
8332 Obsluha zemních a příbuzných strojů	28	286	134,54	107,36	164,70	135,60
8333 Obsluha jeřábů, zdvihacích a podobných manipulačních zařízení	14	138	99,00	75,36	116,00	97,60
8334 Obsluha vysokozdvíhových a ostatních motorových vozíků	64	622	108,30	71,60	152,43	111,93
9132 Pomocníci a uklízeči v kancelářích, hotelích, nemocnicích ap.	162	1 317	65,61	53,16	98,72	71,33
9133 Ruční pradelci a žehlíři (kromě obsluhy strojů)	5	49	53,25	50,28	78,94	60,72
9141 Domovníci, správci domu	18	23	85,06	57,85	144,98	90,40
9152 Vrátní, hlídači, uváděči a šatnářky	45	407	61,77	53,00	86,18	66,24
9154 Pracovníci odečítající stav elektroměrů, plynoměrů a vodoměrů	3	22	95,18	88,48	104,94	95,69
9162 Metaři, čistíči záchodků, žump, kanálů a podobných zařízení	5	34	124,00	109,00	139,00	123,18
9211 Pomocní a nekvalifikovaní dělníci v zemědělství	8	38	82,68	58,69	128,31	88,23
9312 Pomocní a nekvalif. dělníci na stavbách a údržbě silnic, přehrad	8	69	109,31	82,00	132,57	108,95
9321 Pomocní a nekvalifikovaní montážní a manipulační dělníci	63	1 306	87,20	58,05	156,74	97,76
9322 Ruční baliči a pytlovači	12	94	75,99	59,16	103,70	78,85

Výsledky ke dni 9. 12. 2010

**Hodinový výdělek
podle podskupin zaměstnání KZAM-R**

kraj: Zlínský

Podskupiny zaměstnání KZAM-R	Výběrový soubor		Medián	Diferenciace		Průměr
	počet org. jednotek	počet zaměst.		1. decil	9. decil	
			Kč/hod	Kč/hod	Kč/hod	Kč/hod
9323 Dělníci nádvorní skupiny (pomocní montéři)	15	202	88,51	64,84	107,59	87,81
9333 Vazači a nosiči břemen, přístavní dělníci (dokaři)	8	40	96,11	71,64	111,24	94,29
9339 Pomocní a nekvalif. pracovníci v dopravě, ve skladech, v telek.	76	626	87,26	66,78	125,54	91,55

3. čtvrtletí 2010**RSCP - podnikatelská sféra**

PS-V6

Výsledky ke dni 9. 12. 2010

**Hodinový výdělek
podle kategorií zaměstnání**kraj: **Zlínský**

Kategorie zaměstnání	Struktura zaměstnanců	Medián	Diferenciace		Průměr
			1. decil	9. decil	
	%	Kč/hod	Kč/hod	Kč/hod	Kč/hod
D Manuální pracovníci	61,9	102,07	64,63	150,22	105,76
T Nemanuální pracovníci	38,1	135,25	82,49	240,69	159,96
Relace D/T (%)		75,5	78,3	62,4	66,1
C E L K E M - podnikatelská sféra	100	112,25	69,38	184,60	126,44

manuální pracovníci - zaměstnanci s převážně manuálním charakterem práce (hlavní třída KZAM-R 6-9 a vybraná zaměstnání hl. třídy 5)

nemanuální pracovníci - zaměstnanci s převážně nemanuálním charakterem práce (hlavní třída KZAM-R 1-4 a vybraná zaměstnání hl. třídy 5)

3. čtvrtletí 2010**RSCP - podnikatelská sféra**

PS-V8

Výsledky ke dni 9. 12. 2010

**Hodinový výdělek
podle pohlaví**kraj: **Zlínský**

Pohlaví	Struktura zaměstnanců	Medián	Diferenciace		Průměr
			1. decil	9. decil	
	%	Kč/hod	Kč/hod	Kč/hod	Kč/hod
M Muž	61,8	121,95	82,59	201,28	140,25
Ž Žena	38,2	94,62	61,36	153,03	104,11
Relace Ž/M (%)		77,6	74,3	76,0	74,2
C E L K E M - podnikatelská sféra	100	112,25	69,38	184,60	126,44

Hrubá měsíční mzda a její složky, diference, placená doba v podnikatelské sféře

kraj: Zlínský

Medián hrubé měsíční mzdy 19 936 Kč/měs

Diference

1. decil - 10 % hodinových výdělků menších než	12 318 Kč/měs
1. kvartil - 25 % hodinových výdělků menších než	15 577 Kč/měs
Medián - 50 % hodinových výdělků menších než	19 936 Kč/měs
3. kvartil - 25 % hodinových výdělků větších než	25 155 Kč/měs
9. decil - 10 % hodinových výdělků větších než	32 970 Kč/měs

Průměr hrubé měsíční mzdy 22 498 Kč/měs

Vybrané složky hrubé měsíční mzdy

prémie a odměny	16,9 %
příplatky za přesčas	1,0 %
příplatky ostatní	3,7 %
náhrady	9,5 %
odměny za pohotovost	0,3 %

Průměrná placená doba 173,9 hod/měs

Výsledky ke dni 9. 12. 2010

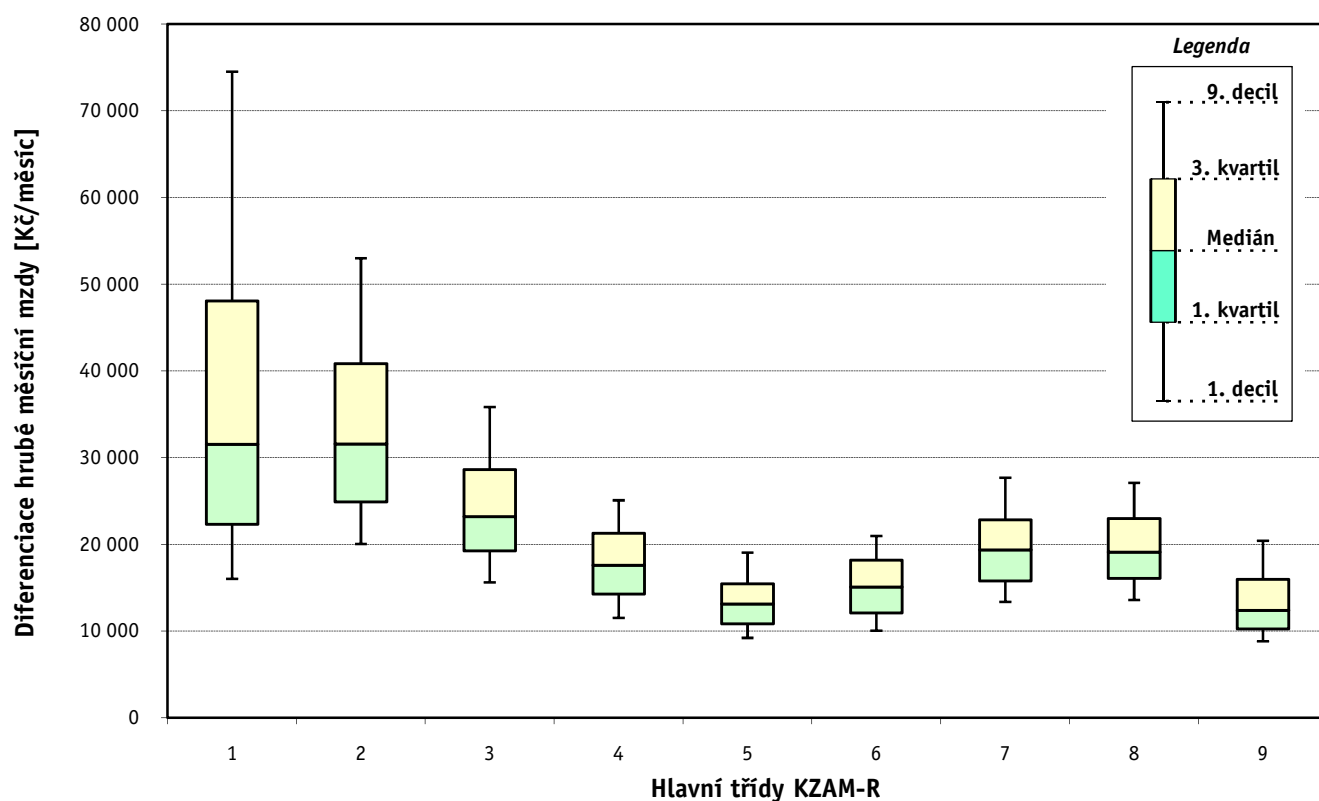
Hrubá měsíční mzda a její složky, diferenciacie, placená doba podle hlavních tříd zaměstnání KZAM-R

kraj: Zlínský

Hlavní třída zaměstnání KZAM - R	Struktura zaměstnanců	Medián
	%	Kč/měs

1 Zákodárci, vedoucí a řídící pracovníci	6,4	31 539
2 Vědečtí a odborní duševní pracovníci	5,9	31 570
3 Techničtí, zdravotničtí a pedagogičtí pracovníci	20,4	23 194
4 Nižší administrativní pracovníci	6,5	17 587
5 Provozní pracovníci ve službách a obchodu	5,5	13 118
6 Dělníci v zemědělství, lesnictví a rybářství	1,2	15 068
7 Řemeslníci, výrobci a zpracovatelé	23,3	19 381
8 Obsluha strojů a zařízení	24,8	19 101
9 Pomocní a nekvalifikovaní pracovníci	6,0	12 393

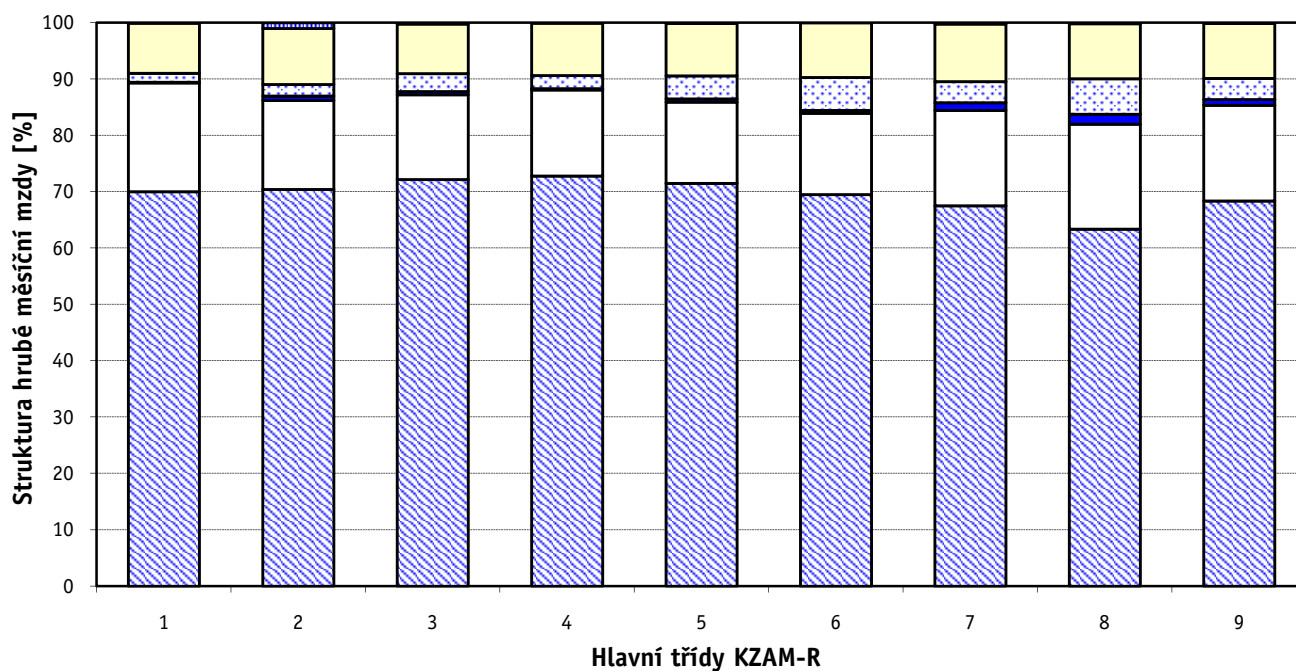
C E L K E M - podnikatelská sféra	100	19 936
--	------------	---------------



Hrubá měsíční mzda a její složky, diference, placená doba podle hlavních tříd zaměstnání KZAM-R

kraj: Zlínský

Diference				Průměr	Vybrané složky hrubé měsíční mzdy					Placená doba
1. decil	1. kvartil	3. kvartil	9. decil		prémie a odměny	příplatky za přesčas	příplatky ostatní	náhrady	odměny za pohotovost	
Kč/měs	Kč/měs	Kč/měs	Kč/měs	Kč/měs	%	%	%	%	%	hod/měs
16 033	22 319	48 079	74 518	42 834	19,3	0,1	1,6	8,9	0,1	171,1
20 048	24 895	40 834	53 003	35 221	15,8	0,8	2,1	9,9	1,0	172,1
15 621	19 241	28 612	35 854	25 238	15,0	0,6	3,2	8,8	0,2	171,6
11 512	14 255	21 276	25 091	18 220	15,3	0,2	2,4	9,3	0,0	170,5
9 215	10 833	15 440	19 040	13 778	14,4	0,6	4,1	9,3	0,1	172,2
10 035	12 096	18 196	20 962	15 418	14,4	0,5	5,9	9,7	0,0	182,1
13 370	15 773	22 844	27 682	20 015	16,9	1,4	3,8	10,2	0,3	175,9
13 591	16 096	22 985	27 085	19 824	18,6	1,8	6,3	9,8	0,2	175,7
8 836	10 248	15 953	20 416	13 772	17,0	1,0	3,8	9,8	0,1	174,4
12 318	15 577	25 155	32 970	22 498	16,9	1,0	3,7	9,5	0,3	173,9



1. - 3. čtvrtletí 2010**RSCP - podnikatelská sféra**

Výsledky ke dni 9. 12. 2010

**Hrubá měsíční mzda a její složky, diference, placená doba
podle podskupin zaměstnání KZAM-R**kraj: **Zlínský**

Podskupiny zaměstnání KZAM-R	Počet zaměstnanců přepočtený podle placených měsíců	Medián
		Kč/měs
1210 Ředitelé a prezidenti velkých organizací, podniků	142	87 148
1221 Vedoucí pracovníci v zemědělství, lesnictví, rybářství a myslivosti	59	34 089
1222 Vedoucí pracovníci v průmyslu (ve výrobě)	398	44 712
1223 Vedoucí pracovníci ve stavebnictví a zeměměřičství	105	48 638
1224 Vedoucí pracovníci ve velkoobchodě a v maloobchodě	511	21 362
1225 Vedoucí pracovníci v restauracích a hotelích	14	26 107
1226 Vedoucí pracovníci v dopravě, skladování, telekomunik. a na poštovních úřadech	196	26 487
1227 Vedoucí pracovníci v organizacích zaměřených na poskytování obchodních služeb	94	49 429
1228 Vedoucí pracovníci v pečovatelských, úklidových a podobných službách	17	33 412
1229 Vedoucí pracovníci dílčích celků jinde neuvedení (kulturních, zdravotn., školských)	69	48 795
1231 Vedoucí pracovníci finančních a hospodářských (správních) útvarů	229	44 853
1232 Vedoucí pracovníci personálních útvarů a útvarů průmyslových vztahů	63	41 789
1233 Vedoucí pracovníci obytných útvarů (včetně průzkumu trhu)	178	54 142
1234 Vedoucí pracovníci reklamních útvarů a útvarů pro styk s veřejností	33	42 011
1235 Vedoucí pracovníci zásobovacích útvarů	87	39 878
1236 Vedoucí pracovníci výpočetních útvarů	35	39 817
1237 Vedoucí pracovníci výzkumných a vývojových útvarů	99	44 733
1239 Vedoucí pracovníci ostatních útvarů jinde neuvedení	127	35 471
1311 Vedoucí, ředitelé v zemědělství, lesnictví, rybářství a myslivosti	21	38 974
1312 Vedoucí, ředitelé v průmyslu (ve výrobě)	100	37 841
1313 Vedoucí, ředitelé ve stavebnictví a zeměměřičství	59	40 320
1314 Vedoucí, ředitelé ve velkoobchodu a maloobchodu	689	17 083
1315 Vedoucí, ředitelé v restauracích a hotelích	14	20 547
1316 Vedoucí, ředitelé v dopravě, skladování, telekomunikacích a na poštovních úřadech	50	36 407
1317 Vedoucí, ředitelé v podnicích poskytujících obchodní služby	62	48 334
1319 Vedoucí, ředitelé malých organizací ostatní (kultura, zdravotnictví, školství)	30	42 287
2113 Chemici	28	24 242
2119 Ostatní vědci a odborníci v příbuzných oborech jinde neuvedení	74	32 636
2131 Projektanti a analytici výpočetních systémů	30	30 196
2132 Programátoři	158	30 664
2139 Ostatní odborníci zabývající se výpočetní technikou jinde neuvedení	135	35 309
2142 Projektanti staveb a areálů, stavební inženýři	179	41 895
2143 Projektanti elektrotechnických zařízení, elektroinženýři	95	32 437
2144 Projektanti elektronických systémů a telekomunikačních sítí, inženýři - elektronik	56	29 706
2145 Projektanti a konstruktéři strojních zařízení, strojní inženýři	430	32 192
2146 Chemičtí inženýři, technologové	80	35 151
2149 Ostatní architekti, projektanti, konstruktéři a techničtí inženýři (tvůrčí pracovníci)	104	31 309
2211 Bakteriologové, biologové, ekologové, zoologové a odborníci v příbuzných oborech	45	24 792
2213 Agronomové, šlechtitelé a odborníci v příbuzných oborech	23	30 371
2221 Lékaři, ordináři (kromě zubních lékařů)	580	43 469
2224 Farmaceuti, magistři v lékárně, lékárníci	77	36 152
2411 Odborní pracovníci na úseku účetnictví, financí, daní, apod., hlavní účetní	206	31 182
2412 Odborní pracovníci na úseku zaměstnaneckých, personálních věcí	41	24 941
2413 Odborní pracovníci v bankovníctví a pojišťovnictví	580	29 479

Hrubá měsíční mzda a její složky, diference, placená doba podle podskupin zaměstnání KZAM-R

kraj: Zlínský

Diference				Průměr	Vybrané složky hrubé měsíční mzdy					Placená doba
1. decil	1. kvartil	3. kvartil	9. decil		prémie a odměny	příplatky za přesčas	příplatky ostatní	náhrady	odměny za pohotovost	
Kč/měs	Kč/měs	Kč/měs	Kč/měs	Kč/měs	%	%	%	%	%	hod/měs
37 613	50 780	153 635	287 838	138 870	31,2	0,0	0,6	10,0	0,0	169,7
25 791	30 656	49 215	72 157	42 446	17,7	0,0	0,1	9,8	0,7	167,8
25 109	33 601	69 465	106 557	59 690	23,2	0,1	1,3	8,9	0,0	166,6
27 241	33 193	74 293	103 862	68 543	28,6	0,1	0,1	7,9	0,0	173,6
15 560	17 897	29 542	49 136	27 830	16,7	0,2	3,2	9,7	0,1	172,8
19 001	22 425	42 822	63 131	34 932	26,1	0,0	0,0	10,3	0,0	168,0
22 184	23 552	35 825	55 152	38 705	19,8	0,0	2,0	9,5	0,5	162,9
28 049	39 869	73 547	118 044	63 152	22,9	0,0	2,7	10,3	0,0	172,8
21 756	28 360	41 988	92 446	39 546	18,4	0,1	0,6	11,6	0,0	165,1
24 187	38 118	74 902	97 652	56 506	8,6	3,2	16,7	8,3	3,4	175,7
24 035	31 705	72 616	110 143	64 274	24,1	0,1	2,0	9,2	0,0	168,2
21 213	29 761	61 154	85 682	49 755	17,4	0,0	1,1	9,8	0,0	168,6
25 891	35 741	82 393	129 554	68 649	23,7	0,0	0,5	9,4	0,0	167,8
30 151	34 148	51 238	64 799	47 930	18,8	0,0	2,6	9,6	0,0	165,6
23 887	28 543	58 232	82 814	47 849	18,8	0,1	1,1	9,0	0,0	166,8
27 451	30 411	59 728	90 866	48 898	19,4	0,1	2,6	8,9	0,0	165,5
33 119	38 048	60 837	79 232	53 181	19,9	0,0	2,0	9,0	0,1	165,5
19 939	25 847	47 395	68 609	39 206	16,0	0,1	3,8	9,4	0,1	166,8
29 671	34 100	44 487	49 192	40 795	17,6	0,0	0,0	7,0	0,0	173,4
24 212	29 636	56 498	80 551	47 373	19,6	0,1	2,6	8,4	0,1	171,2
25 000	31 299	69 829	112 656	57 602	25,0	0,1	0,1	8,7	0,0	172,7
11 663	13 944	24 774	33 053	20 955	17,0	0,8	2,7	9,8	0,1	172,9
14 950	16 143	23 573	31 890	22 606	17,4	0,0	0,9	6,5	0,0	167,8
24 811	29 930	43 821	54 978	37 879	11,7	0,1	2,4	10,4	0,0	165,0
26 990	33 366	82 645	98 227	59 396	28,5	0,0	2,4	10,2	0,0	173,5
23 478	33 215	50 790	66 795	45 738	9,5	0,0	5,0	8,0	0,4	171,7
17 154	19 219	29 136	36 481	25 632	11,2	0,1	3,2	9,3	0,0	170,6
23 839	25 473	42 419	54 625	36 513	16,9	0,4	3,9	11,4	0,0	168,4
20 556	24 813	38 554	68 600	37 532	5,9	0,0	0,7	9,5	0,0	167,1
21 677	26 069	37 428	45 052	33 636	13,8	0,2	6,4	8,8	0,1	170,4
24 665	28 341	46 322	63 622	40 421	16,8	0,4	3,0	9,2	1,4	167,9
26 536	29 871	56 766	75 029	46 514	16,3	0,4	1,4	9,3	0,1	172,0
22 158	25 734	40 098	50 931	33 910	14,6	0,2	0,8	9,3	0,1	165,5
23 217	25 490	39 495	84 691	40 232	27,2	0,5	0,4	8,0	3,2	170,6
22 735	26 441	37 798	44 673	33 160	11,8	0,1	2,3	8,6	0,0	165,8
23 379	29 760	41 964	48 369	43 105	22,8	0,1	1,3	9,5	0,0	164,9
20 262	24 580	38 201	48 034	33 997	15,2	0,1	1,5	9,5	0,2	165,7
17 977	19 502	31 126	39 157	27 605	12,3	1,7	3,4	9,2	0,6	174,8
23 743	27 988	34 077	46 509	32 079	11,7	0,0	0,0	8,0	0,1	173,4
24 247	32 111	59 106	73 228	47 405	9,7	6,3	3,7	8,5	8,8	186,2
28 698	31 757	45 462	60 350	40 568	12,1	2,2	3,9	11,0	1,0	175,7
18 716	24 551	41 187	57 924	35 785	19,1	0,1	1,3	9,3	0,0	168,3
15 278	17 995	33 761	40 257	27 320	12,2	0,1	4,0	9,8	0,0	167,8
19 121	24 029	37 681	49 370	32 759	20,7	0,0	0,5	9,6	0,0	173,3

1. - 3. čtvrtletí 2010**RSCP - podnikatelská sféra**

Výsledky ke dni 9. 12. 2010

**Hrubá měsíční mzda a její složky, diference, placená doba
podle podskupin zaměstnání KZAM-R**kraj: **Zlínský**

Podskupiny zaměstnání KZAM-R	Počet zaměstnanců přepočtený podle placených měsíců	Medián
		Kč/měs
2419 Ostatní odborní pracovníci v oblasti podnikání	214	32 635
2421 Právníci, právní poradci (mimo advokacie a soudnictví)	34	42 252
2432 Odborní pracovníci knihoven (kromě řadových)	14	21 203
2441 Ekonomové - vědečtí pracovníci, specialisté, experti	120	32 304
2451 Spisovatelé, autoři, kritikové, novináři, redaktori	38	21 676
2470 Odborní administrativní pracovníci jinde neuvedení	45	32 507
3111 Technici ve fyzikálních a příbuzných oborech	63	20 577
3112 Stavební technici	375	30 929
3113 Elektrotechnici	344	29 790
3114 Elektronici a technici v radiokomunikacích a telekomunikacích	142	31 705
3115 Strojírenští technici	840	25 167
3116 Chemičtí technici	496	32 445
3118 Technici v kartografii, kresliči a zeměměřiči	115	24 690
3119 Ostatní techničtí pracovníci jinde neuvedení	1 038	25 992
3121 Poradci ve výpočetní technice	59	29 560
3122 Operátoři a obsluha výpočetní techniky	98	25 852
3123 Operátoři průmyslových robotů, nc strojů	61	23 841
3129 Ostatní technici ve výpočetní technice jinde neuvedení	50	26 592
3134 Obsluha lékařských zařízení	83	26 974
3151 Kolaudační technici a technici protipožární ochrany	19	29 135
3152 Bezpečnostní technici a technici pro kontrolu zdravotní nezávadnosti a jakosti	144	22 449
3160 Technici železničního provozu	257	28 810
3211 Technici a laboranti v oblasti biologie a v příbuzných oborech	245	22 445
3212 Technici v agronomii, v lesnictví a v zemědělství	139	24 416
3221 Asistenti zdravotničtí	48	17 533
3223 Dietetici a odborníci na výživu	24	19 191
3226 Rehabilitační a fyzioterapeutičtí pracovníci (vč. odborných masérů)	114	19 295
3228 Farmaceutičtí asistenti	75	22 386
3231 Ošetřovatelé, všeobecné zdravotní sestry	1 601	22 870
3232 Ženské sestry, porodní asistentky	197	23 974
3233 Sestry pro péči o dítě	145	23 840
3235 Sestry pro intenzivní péči	169	24 710
3411 Zprostředkovatelé finančních transakcí, obchodu s cennými papíry, devizami	37	34 738
3412 Pojišťovací agenti	102	28 359
3415 Obchodní cestující, profesionální poradci v obchodě, obchodní zástupci	498	28 571
3416 Nákupčí	291	25 121
3417 Odhadci a zbožíznalci	22	22 047
3421 Obchodní agenti	537	23 860
3422 Odbytoví a přepravní agenti	370	23 883
3431 Odborné sekretářky, sekretáři	178	22 968
3433 Pracovníci v oblasti účetnictví, fakturace, rozpočetnictví, kalkulace	1 153	21 424
3434 Pracovníci v oblasti statistiky a matematiky	30	25 469
3435 Pracovníci v oblasti práce a mezd (kromě účetních)	36	20 838
3436 Referenti osobních oddělení	98	23 747

Hrubá měsíční mzda a její složky, diferenciacie, placená doba podle podskupin zaměstnání KZAM-R

kraj: Zlínský

Diferenciace				Průměr	Vybrané složky hrubé měsíční mzdy					Placená doba
1. decil	1. kvartil	3. kvartil	9. decil		prémie a odměny	příplatky za přesčas	příplatky ostatní	náhrady	odměny za pohotovost	
Kč/měs	Kč/měs	Kč/měs	Kč/měs	Kč/měs	%	%	%	%	%	hod/měs
17 957	25 918	43 088	61 200	38 029	20,9	0,0	1,6	9,5	0,2	167,0
24 161	30 013	62 766	84 360	49 755	12,0	0,0	2,6	8,2	0,0	168,9
19 803	20 248	25 036	27 439	22 992	8,5	0,2	7,5	10,6	0,0	172,4
22 669	26 888	44 038	53 389	36 841	18,4	0,1	2,3	10,6	0,0	169,9
16 905	19 163	28 971	31 828	23 235	6,1	0,0	4,0	8,2	0,0	176,3
22 006	25 079	37 926	43 053	32 023	11,8	0,1	10,0	8,9	0,2	171,4
16 121	19 289	23 114	26 065	21 454	10,8	0,1	7,6	10,7	0,0	166,2
20 032	24 021	40 005	46 717	33 269	16,0	1,1	0,9	9,5	0,1	178,1
21 699	25 124	37 278	47 029	32 433	10,6	1,0	7,8	9,1	1,6	173,0
17 656	24 593	40 634	65 356	36 354	15,8	0,8	1,9	7,9	1,8	169,5
18 094	20 925	31 297	38 950	27 713	15,6	0,5	5,4	8,2	0,0	165,9
19 487	25 706	37 236	41 741	31 848	23,2	1,1	4,0	9,4	0,0	167,9
18 785	21 211	30 897	38 097	26 497	13,3	0,4	3,7	9,0	0,0	164,2
17 559	21 020	33 197	41 143	28 653	15,0	0,7	2,3	9,6	0,4	170,6
21 519	25 009	36 080	50 853	33 281	16,4	0,0	0,8	8,4	0,2	172,8
18 597	21 522	32 228	39 571	27 339	14,2	0,2	4,6	8,4	1,6	169,1
18 540	21 297	27 238	35 934	25 203	13,6	1,0	2,2	10,3	0,3	168,4
19 727	22 501	33 818	37 434	27 940	19,1	0,4	5,1	10,2	0,0	174,0
20 310	23 409	31 290	36 413	27 710	5,7	5,5	5,6	10,0	5,4	186,2
16 807	22 257	33 608	38 825	28 007	18,8	0,4	3,0	9,9	0,9	167,6
15 191	18 339	27 885	32 772	23 700	11,8	0,3	2,6	9,2	0,2	165,8
26 529	27 575	30 797	33 778	29 463	4,3	1,1	10,2	12,3	1,0	164,4
17 206	18 988	26 676	29 245	23 947	4,9	3,7	4,5	10,2	1,7	179,6
17 979	20 939	26 648	29 313	23 976	12,4	0,1	0,6	7,5	0,1	173,5
14 901	16 416	18 589	21 000	17 736	2,8	2,2	11,9	9,7	0,0	168,6
15 931	16 727	24 294	24 918	20 516	4,9	2,8	3,9	10,1	0,0	173,9
16 256	17 745	21 734	23 900	19 853	4,5	1,3	3,4	10,0	0,0	173,7
18 366	20 097	25 102	27 408	22 611	12,4	0,5	2,7	11,2	0,0	175,1
18 425	20 477	25 762	29 223	23 392	6,1	2,9	9,3	10,1	1,0	172,1
19 004	21 075	26 258	28 029	23 780	5,7	2,3	11,7	10,6	0,2	169,7
20 144	21 977	26 163	27 565	23 961	7,5	1,5	12,1	10,7	0,0	168,8
19 732	22 310	26 675	28 603	24 709	8,5	2,1	12,2	10,2	0,2	173,4
23 607	32 322	39 844	44 796	36 049	17,0	0,0	0,0	9,3	0,0	173,3
21 513	24 107	37 777	53 983	34 433	9,1	0,0	1,6	10,2	0,0	171,8
17 052	21 340	36 194	46 048	31 010	30,6	0,1	1,2	8,5	0,1	170,5
16 547	20 630	30 284	37 895	27 170	20,5	0,2	1,9	8,9	0,1	167,4
15 797	17 449	29 339	43 306	25 470	23,3	0,2	0,7	7,7	0,0	174,8
15 174	18 972	30 830	41 407	26 652	22,1	0,1	1,5	9,0	0,1	168,4
16 924	19 996	31 251	43 091	27 832	21,7	0,2	2,8	8,8	0,0	167,4
14 509	18 299	27 284	34 197	23 965	15,6	0,0	3,6	9,6	0,2	168,5
14 602	17 620	26 567	32 791	23 014	15,8	0,1	2,1	9,2	0,0	169,5
17 022	18 938	34 964	50 668	28 530	26,3	0,4	0,8	8,3	0,0	169,4
14 850	17 901	25 497	33 271	22 685	12,0	0,1	1,5	9,2	0,0	169,4
15 590	19 375	34 798	41 443	27 494	19,7	0,1	1,3	9,8	0,0	167,5

1. - 3. čtvrtletí 2010**RSCP - podnikatelská sféra**

Výsledky ke dni 9. 12. 2010

**Hrubá měsíční mzda a její složky, diference, placená doba
podle podskupin zaměstnání KZAM-R**kraj: **Zlínský**

Podskupiny zaměstnání KZAM-R	Počet zaměstnanců přepočtený podle placených měsíců	Medián
		Kč/měs
3439 Ostatní odborní administrativní pracovníci jinde neuvedení	569	21 738
3471 Aranžéři, průmysloví a komerční návrháři, bytoví architekti	30	22 070
4112 Kancelářští a manipulační pracovníci a obsluha zařízení na zpracování textu	28	17 848
4113 Pracovníci přípravy dat výpočetní techniky	56	14 914
4115 Sekretářky, sekretáři	405	17 245
4121 Nižší účetní	256	17 618
4123 Nižší finanční, daňoví úředníci a úředníci v příbuzných oborech	19	28 865
4131 Úředníci ve skladech	802	18 835
4132 Úředníci ve výrobě (např. výrobní plánovači)	211	20 154
4133 Úředníci v dopravě a v přepravě (dispečeri, kontrolori apod.)	124	22 646
4141 Řadoví knihovníci, archiváři, evidenční pracovníci	24	18 859
4142 Poštovní doručovatelé, úředníci v třídárnách	674	16 150
4190 Ostatní nižší úředníci jinde neuvedení	51	17 551
4211 Pokladníci (v bankách, pojišťovnách, spořitelnách, na poště)	129	20 903
4212 Úředníci na přepážkách a směnárnicích	508	19 936
4213 Pokladníci v obchodě, společném stravování apod.	656	12 850
4215 Bookmakeři, krupiéři a úředníci sázkových kanceláří	92	17 837
4221 Úředníci cestovních kanceláří	11	16 868
4222 Recepční	53	14 796
4223 Telefonisté	57	12 415
4224 Informátoři	13	17 641
5121 Pracovníci dohlížející nad obsluhujícím personálem, hospodyně	55	14 428
5122 Kuchaři	278	14 031
5123 Čišníci, servírky	80	15 517
5132 Pečovatelé a pomocní ošetřovatelé v zařízeních sociální péče, v nemocnicích	670	14 431
5144 Maséři	35	13 365
5161 Hasiči, požárníci	193	20 751
5169 Ostatní pracovníci ochrany a ostrahy jinde neuvedení	250	11 330
5211 Prodači v obchodech	2 243	12 838
5220 Prodači ve stáncích a na tržištích	13	13 380
6111 Pěstitelé polních plodin	21	15 746
6121 Chovatelé hospodářských zvířat (kromě drůbeže a včel)	140	17 353
6122 Chovatelé drůbeže	61	12 369
6124 Chovatelé hospodářských zvířat, drůbeže, včel apod.	31	13 914
6141 Dělníci pro pěstění a ošetřování lesa	24	14 341
7121 Zedníci pracující s tradičními materiály (bambus, hlína atd.)	79	17 984
7122 Zedníci, kameníci, omítkáři	318	20 496
7123 Betonáři, dělníci specializovaní na pokládání betonových povrchů	128	17 904
7124 Tesaři a truhláři	140	20 659
7125 Stavební montážníci	67	23 120
7129 Ostatní stavební dělníci hlavní stavební výroby a pracovníci v ostatních oborech	320	22 296
7136 Instalatéři, potrubáři, stavební zámečníci, klempíři	240	22 053
7137 Stavební a provozní elektrikáři	166	24 749
7141 Malíři a tapetáři	12	15 813

Hrubá měsíční mzda a její složky, diference, placená doba podle podskupin zaměstnání KZAM-R

kraj: Zlínský

Diference				Průměr	Vybrané složky hrubé měsíční mzdy					Placená doba
1. decil	1. kvartil	3. kvartil	9. decil		prémie a odměny	příplatky za přesčas	příplatky ostatní	náhrady	odměny za pohotovost	
Kč/měs	Kč/měs	Kč/měs	Kč/měs	Kč/měs	%	%	%	%	%	hod/měs
14 130	17 144	25 544	33 842	23 370	10,6	0,4	3,7	10,8	0,2	171,4
12 908	13 779	25 571	34 609	21 213	13,8	0,0	0,3	9,2	0,0	169,6
12 856	14 137	21 853	32 270	19 640	15,9	0,5	0,8	8,7	0,0	172,8
13 573	14 335	16 439	26 544	16 564	3,1	0,0	4,6	9,9	0,0	173,8
12 881	13 934	21 963	27 734	19 145	12,9	0,0	3,5	9,8	0,0	169,4
13 867	15 245	21 077	24 331	18 581	17,4	0,1	0,5	9,2	0,0	171,6
19 196	22 283	35 741	37 273	28 945	17,3	0,0	0,8	9,8	0,0	173,5
12 410	15 348	22 538	25 892	19 279	18,3	0,6	3,6	9,1	0,0	171,6
13 833	16 300	27 048	32 451	22 475	19,4	0,4	3,9	8,4	0,0	169,0
16 579	19 598	26 976	32 302	24 497	20,9	0,2	4,7	10,0	0,8	167,9
14 698	16 450	23 275	26 840	19 989	7,9	0,0	8,0	10,0	0,0	170,4
14 784	15 429	17 237	18 383	16 487	4,6	0,0	2,6	11,0	0,0	162,4
13 898	14 763	21 620	27 393	20 608	18,1	0,2	2,2	10,5	0,0	168,7
15 935	18 808	23 477	27 635	21 677	15,5	0,1	1,8	10,5	0,0	169,9
17 801	18 606	21 982	27 530	21 213	9,8	0,0	1,6	10,6	0,0	163,1
9 719	11 116	14 487	16 102	12 890	7,6	0,6	6,3	10,0	0,0	170,2
14 081	14 902	19 821	21 546	17 819	40,1	0,2	0,9	9,0	0,0	175,6
15 036	15 217	19 439	19 607	17 360	12,6	0,0	3,7	8,0	0,0	171,3
12 976	13 950	16 620	17 967	15 324	13,0	0,1	8,1	8,0	0,0	166,0
9 810	10 393	21 416	25 983	15 678	24,1	0,1	0,4	8,3	0,0	173,5
11 154	12 134	18 243	24 696	17 500	9,2	0,2	3,3	11,4	0,0	172,7
10 355	12 370	18 427	23 083	15 458	7,9	0,1	4,4	9,2	0,0	167,5
9 660	11 391	16 795	19 256	14 398	11,8	0,9	4,7	9,0	0,0	172,2
10 572	12 705	16 588	17 606	14 693	14,5	0,2	8,6	8,3	0,0	166,3
12 140	13 230	15 945	17 841	14 809	1,9	1,8	7,9	10,2	0,6	171,0
12 360	12 836	13 700	14 337	13 568	10,8	0,0	4,5	8,0	0,0	165,6
15 851	18 725	24 381	31 883	22 362	18,5	2,3	13,0	10,3	0,8	172,4
9 206	9 762	14 508	17 909	12 645	6,4	1,1	8,2	7,9	0,0	172,9
10 127	11 303	15 016	19 332	13 889	12,3	0,4	3,9	9,9	0,0	172,7
11 983	12 619	19 520	22 444	15 955	21,1	0,5	1,7	10,6	0,0	176,5
10 385	12 900	18 196	18 584	15 159	16,4	0,2	3,7	10,5	0,0	180,8
13 071	15 354	19 438	21 957	17 448	14,4	0,9	8,0	9,1	0,0	186,1
10 629	11 516	13 247	14 328	12 513	22,6	0,9	4,0	9,8	0,0	174,2
10 521	12 091	16 540	18 846	14 815	24,3	1,5	1,0	8,2	0,0	179,8
11 727	13 055	16 539	22 419	15 449	4,1	0,0	0,0	10,0	0,0	171,5
13 727	15 785	24 089	27 746	19 724	18,1	1,8	0,1	9,3	0,0	192,6
15 612	18 139	23 149	26 367	20 823	26,3	1,6	1,3	11,7	0,1	181,3
15 085	17 021	22 291	27 705	19 995	13,1	1,8	1,8	11,3	0,0	180,1
15 352	18 098	24 635	27 210	21 491	23,8	2,1	0,8	13,2	0,0	187,2
18 118	21 077	26 503	29 937	23 675	32,6	1,9	0,1	10,8	0,0	187,7
17 090	19 540	25 161	29 395	22 693	19,3	2,4	1,4	13,2	0,7	187,7
17 256	19 286	25 751	27 855	22 591	13,5	0,7	2,2	9,8	3,5	170,7
16 038	20 082	27 547	29 685	23 897	13,1	2,0	8,4	10,0	1,6	177,4
12 069	13 131	17 304	20 157	15 686	9,9	0,7	2,2	9,7	0,0	176,4

Výsledky ke dni 9. 12. 2010

Hrubá měsíční mzda a její složky, diference, placená doba podle podskupin zaměstnání KZAM-R

kraj: Zlínský

Podskupiny zaměstnání KZAM-R	Počet zaměstnanců přepočtený podle placených měsíců	Medián
		Kč/měs
7142 Lakýrníci a pracovníci v příbuzných oborech	105	19 544
7211 Formíři a jádraři	48	20 647
7212 Svářeči, řezači plamenem a páječi	215	21 534
7213 Výrobci a opraváři výrobků a dílů z plechů	136	20 719
7214 Montéři kovových konstrukcí	34	17 687
7215 Montéři lan a zdvihacích zařízení (např. na lodích, letadlech)	10	24 428
7221 Kováři, obsluha kovacích lisů, obsluha bucharů	167	19 227
7222 Nástrojaři, kovodeláři, kovodělníci, zámečníci	1 693	22 041
7223 Seřizovači a obsluha obráběcích strojů (kromě automatických a poloautomatických)	1 276	22 074
7224 Brusíči, leštiči a ostříči nástrojů	99	21 919
7231 Mechanici a opraváři motorových vozidel	530	19 788
7234 Mechanici a opraváři kolejových vozidel	85	24 730
7235 Mechanici a opraváři obráběcích, zemědělských strojů a průmyslového zařízení	523	23 749
7239 Ostatní mechanici a opraváři strojů a zařízení bez elektro jinde neuvedení	488	20 721
7241 Elektromechanici, opraváři a seřizovači různých typů elektrických zařízení	1 799	16 905
7242 Mechanici, opraváři a seřizovači elektrických částí aut, letadel, lodí	100	22 650
7243 Mechanici, seřizovači, opraváři elektronických zařízení	241	21 046
7246 Montéři a opraváři silnoproudých elektrických vedení	69	24 234
7247 Montéři a opraváři slaboproudých elektrických vedení	21	23 989
7311 Výrobci, mechanici a opraváři přesných přístrojů a zařízení	432	21 635
7341 Tiskaři, sazeči (kromě obsluhy tiskárenských strojů)	29	20 917
7346 Sítotiskaři, deskotiskaři a textilní tiskaři	12	16 656
7411 Zpracovatelé masa, ryb vč. uzenářů a konzervovačů masa a ryb	719	15 491
7412 Zpracovatelé pekárenských a cukrářských výrobků	56	14 525
7419 Ostatní zpracovatelé - výrobci potravinářských výrobků jinde neuvedení	25	14 900
7421 Impregnátoři a úpraváři dřeva	16	11 713
7422 Umělečtí truhláři, řezbáři, výrobci a opraváři výrobků ze dřeva vč. opravářů	639	14 575
7436 Švadleny, vyšíváči a pracovníci v příbuzných oborech	32	14 468
7437 Čalouníci a pracovníci v příbuzných oborech (včetně autočalouníků)	19	14 248
7442 Obuvníci, včetně opravářů obuvi (kromě strojních obuvníků)	141	15 651
8122 Obsluha zařízení ve slévárství (taviči, slévači)	129	16 483
8123 Obsluha zařízení na tepelné zpracování kovů	44	21 952
8126 Obsluha zařízení na úpravu kovového odpadu	14	18 849
8131 Obsluha pecí na výrobu skla a keramiky	417	20 557
8139 Obsluha ostatních zařízení na výrobu skla a keramiky	76	23 876
8141 Obsluha pily a jiného zařízení na zpracování dřeva	102	16 199
8149 Obsluha ostatních zařízení na zpracování dřeva a v papírnách jinde neuvedená	49	22 428
8153 Obsluha filtrů a třídíčů (včetně výparníků, podtlakových nádob)	30	13 617
8159 Obsluha ostatních zařízení při chemické výrobě jinde neuvedená	484	22 270
8161 Obsluha zařízení při výrobě a rozvodu elektřiny	22	19 446
8162 Obsluha parních turbín, ohřivačů a motorů	149	17 658
8163 Obsluha zařízení při úpravě, čištění a rozvodu vody	400	21 060
8171 Obsluha automatických nebo poloautomatických montážních linek	331	15 340
8180 Obsluha strojů a zařízení pro práce na železničním svršku	92	28 016

Hrubá měsíční mzda a její složky, diference, placená doba podle podskupin zaměstnání KZAM-R

kraj: Zlínský

Diference				Průměr	Vybrané složky hrubé měsíční mzdy					Placená doba
1. decil	1. kvartil	3. kvartil	9. decil		prémie a odměny	příplatky za přesčas	příplatky ostatní	náhrady	odměny za pohotovost	
Kč/měs	Kč/měs	Kč/měs	Kč/měs	Kč/měs	%	%	%	%	%	hod/měs
15 604	17 518	22 096	24 322	20 072	13,9	1,7	7,2	10,7	0,0	171,6
15 926	16 938	27 819	31 652	22 405	19,4	3,8	7,8	13,0	0,0	168,2
16 152	18 364	25 270	30 034	22 553	14,9	1,8	6,1	10,2	0,0	177,1
15 916	18 145	22 388	24 162	20 508	6,8	1,5	11,5	11,8	0,0	168,3
12 050	13 055	20 072	25 411	18 074	11,3	1,8	6,3	9,5	0,4	184,2
15 953	20 060	25 627	29 096	22 701	3,2	1,1	8,1	9,9	4,9	169,8
13 111	15 736	23 564	26 889	19 944	10,1	1,6	17,1	9,5	0,0	173,3
14 999	17 752	26 684	30 574	22 439	19,8	2,2	7,2	10,6	0,4	173,6
15 949	18 651	26 011	29 406	22 507	16,1	1,8	7,5	10,4	0,0	172,3
14 531	17 815	24 786	26 494	21 919	7,8	1,0	10,7	9,9	0,0	176,7
16 231	18 126	21 767	24 362	20 259	19,9	1,0	4,2	10,8	0,5	177,6
20 539	22 235	27 609	29 440	24 894	5,7	1,2	12,0	10,5	0,0	165,0
16 790	19 946	28 585	33 070	24 522	15,6	2,0	6,7	8,9	0,3	180,4
15 865	18 272	25 395	29 426	21 993	19,5	1,7	8,0	10,5	0,0	174,4
11 823	12 948	24 114	30 994	19 490	15,6	1,6	6,3	10,1	0,8	170,8
17 696	20 253	25 113	28 828	23 010	13,5	1,0	10,0	11,2	0,1	169,0
14 151	15 892	27 599	33 635	22 277	16,3	2,6	5,1	11,4	0,1	171,0
20 161	22 455	30 493	38 441	26 824	12,9	1,7	2,3	10,3	4,0	175,5
15 920	22 526	27 882	31 255	30 975	31,9	0,9	1,2	6,1	1,7	172,5
18 246	19 580	24 797	29 606	22 711	15,7	4,5	12,1	10,8	0,1	171,8
11 206	15 408	22 582	28 293	20 322	4,5	1,1	5,0	9,2	0,4	177,2
13 727	15 426	18 923	22 301	17 339	23,9	0,6	1,4	9,8	0,0	167,2
12 483	13 696	18 930	22 740	16 707	13,6	1,2	3,1	9,6	0,0	174,6
11 567	13 106	15 683	17 032	14 456	6,0	0,1	6,0	9,9	0,0	174,7
12 898	13 195	16 442	22 576	16 272	4,9	0,1	6,3	9,7	0,0	171,5
10 420	11 458	13 074	14 760	12 374	18,6	0,1	0,1	8,6	0,0	167,6
10 846	12 231	18 072	21 019	15 385	18,6	1,1	3,2	12,2	0,1	172,4
11 970	13 294	15 514	18 536	14 716	27,5	0,0	0,1	14,2	0,0	174,5
12 452	13 039	16 337	19 853	14 919	17,5	2,0	11,1	9,6	0,0	176,3
10 530	13 870	17 066	20 237	16 043	7,4	1,2	2,2	10,1	0,0	171,1
14 057	15 232	18 844	21 091	17 179	16,8	0,7	17,7	10,6	0,0	153,3
16 185	17 937	25 305	27 238	21 953	5,3	1,5	21,2	7,6	0,0	179,2
16 554	17 271	20 169	20 848	18 617	19,9	2,0	10,2	11,7	0,0	185,3
19 326	19 969	22 388	25 354	21 323	28,2	1,9	11,7	11,4	0,0	172,5
18 125	19 541	27 005	30 575	23 763	26,5	1,2	8,4	13,9	0,1	173,8
12 774	14 524	18 752	23 477	17 138	6,1	2,0	1,9	8,6	0,0	175,5
11 538	15 659	24 694	26 182	20 702	4,3	0,1	16,3	8,8	0,0	175,5
11 999	12 809	15 445	23 590	14 966	4,2	0,5	3,5	11,8	0,0	165,5
17 757	20 014	24 095	26 005	22 173	17,3	2,5	12,6	11,1	0,0	167,8
17 207	18 257	20 324	23 364	20 130	16,5	1,7	8,0	9,2	1,0	180,5
13 284	15 704	22 559	26 227	19 174	14,3	1,6	11,4	11,3	0,1	171,4
16 363	18 324	23 455	24 938	20 929	14,7	0,9	6,8	8,9	0,9	169,8
11 543	13 138	19 747	23 974	16 909	14,9	1,6	7,1	9,4	0,0	170,5
22 669	24 901	30 985	33 096	27 959	8,9	0,5	25,7	10,4	1,6	167,1

Výsledky ke dni 9. 12. 2010

Hrubá měsíční mzda a její složky, diference, placená doba podle podskupin zaměstnání KZAM-R

kraj: **Zlínský**

Podskupiny zaměstnání KZAM-R	Počet zaměstnanců přepočtený podle placených měsíců	Medián
		Kč/měs
8211 Obsluha automatických nebo poloautomatických obráběcích strojů (kromě 722)	806	21 398
8212 Obsluha strojů na výrobu maltovin, vápna, cementu, prefabrikátů	22	27 112
8222 Obsluha strojů na výrobu střeliva a výbušnin	633	18 247
8223 Obsluha strojů při konečné úpravě a nanášení ochranných povlaků	174	18 524
8231 Obsluha strojů na výrobu pryžových výrobků (např. obuvi, pneumatik)	3 458	25 327
8232 Obsluha strojů na výrobu plastových výrobků (vč. laminování)	853	17 542
8240 Obsluha automatických nebo poloautomatických dřevoobráběcích strojů	59	15 614
8251 Obsluha tiskárenských strojů	105	24 188
8252 Obsluha automatických a poloautomatických knihvazačských strojů	71	19 158
8253 Obsluha strojů na výrobu předmětů z lepenky (vč. kartonáže)	43	14 965
8264 Obsluha strojů na bělení, barvení, čištění, praní, žehlení textilu	17	14 635
8266 Obsluha strojů na výrobu a dokončovací úpravy obuvi	698	11 948
8271 Obsluha strojů na zpracování a konzervování masa a ryb	191	15 859
8273 Obsluha strojů na mletí zrn a koření	44	22 048
8274 Obsluha strojů na zpracování mouky, výrobu pečiva, čokolády a cukrovinek	316	19 419
8281 Montážní dělníci montující mechanická zařízení (stroje, vozidla)	775	17 558
8282 Montážní dělníci montující elektrická zařízení	442	17 687
8284 Montážní dělníci montující výrobky z kovů, pryže a plastů	312	17 995
8290 Obsluha jiných stacionárních zařízení a ostatní montážní dělníci	41	12 000
8311 Strojvedoucí	164	31 258
8313 Dělníci zabezpečující sestavování vlaků (brzdaři, výhybkáři)	230	23 401
8321 Řidiči osobních a malých dodávkových automobilů, taxikáři	92	19 246
8322 Řidiči sanitních a rzp vozů	78	19 150
8323 Řidiči autobusů, trolejbusů a tramvají	540	20 420
8324 Řidiči nákladních automobilů a tahačů	778	20 013
8326 Řidiči speciálních vozidel	72	26 592
8331 Obsluha zemědělských a lesních strojů	92	19 401
8332 Obsluha zemních a příbuzných strojů	236	25 591
8333 Obsluha jeřábů, zdvihacích a podobných manipulačních zařízení	132	15 492
8334 Obsluha vysokozdvížných a ostatních motorových vozíků	573	18 685
9132 Pomocníci a uklízeči v kancelářích, hotelích, nemocnicích a jiných zařízeních	1 004	11 059
9133 Ruční pradláči a žehlíři (kromě obsluhy strojů)	45	9 288
9141 Domovníci, správci domu	19	15 012
9152 Vrátní, hlídači, uváděči a šatnářky	321	11 016
9154 Pracovníci odečítající stav elektroměrů, plynometrů a vodoměrů	20	15 722
9162 Metaři, čističi záchodků, žump, kanálů a podobných zařízení	33	23 329
9211 Pomocní a nekvalifikovaní dělníci v zemědělství	30	17 591
9312 Pomocní a nekvalifikovaní dělníci na stavbách a údržbě silnic, přehrad	62	20 401
9321 Pomocní a nekvalifikovaní montážní a manipulační dělníci	1 105	15 473
9322 Ruční balíči a pytlouvači	73	13 199
9323 Dělníci nádvorní skupiny (pomocní montéři)	178	15 292
9333 Vazači a nosiči břemen, přístavní dělníci (dokaři)	36	16 803
9339 Pomocní a nekvalifikovaní pracovníci v dopravě, ve skladech, v telekomunikacích	545	15 534

Hrubá měsíční mzda a její složky, diference, placená doba podle podskupin zaměstnání KZAM-R

kraj: Zlínský

Diference				Průměr	Vybrané složky hrubé měsíční mzdy					Placená doba
1. decil	1. kvartil	3. kvartil	9. decil		prémie a odměny	příplatky za přesčas	příplatky ostatní	náhrady	odměny za pohotovost	
Kč/měs	Kč/měs	Kč/měs	Kč/měs	Kč/měs	%	%	%	%	%	hod/měs
15 691	18 308	25 377	28 068	21 921	8,2	0,8	12,5	9,6	0,0	176,9
15 690	22 996	29 378	30 252	25 718	21,7	2,8	0,9	9,0	0,0	194,4
14 542	16 138	21 983	26 564	19 616	11,9	1,8	19,1	5,6	0,0	177,0
13 560	15 530	22 056	24 764	19 152	11,3	1,5	8,3	8,1	0,0	176,1
17 210	21 801	28 230	31 233	24 743	25,9	3,4	12,6	10,7	0,0	174,7
12 152	14 455	20 455	23 676	17 892	14,1	2,1	7,8	10,6	0,0	172,4
11 878	14 255	18 032	19 646	16 034	13,3	1,0	1,0	9,0	0,0	178,8
15 022	20 521	29 825	36 343	25 379	11,0	1,6	7,4	10,5	0,0	174,5
11 301	14 528	24 129	29 373	19 821	9,7	5,3	3,9	10,1	0,0	183,2
10 872	12 545	21 768	24 679	17 020	18,8	0,9	0,6	11,4	0,0	169,4
12 183	12 898	15 124	16 973	14 328	8,6	0,2	1,6	11,3	0,0	170,4
9 616	10 623	13 716	15 698	12 404	6,8	1,1	2,0	11,5	0,0	170,1
12 665	13 998	18 024	21 529	16 568	25,1	1,0	3,3	11,7	0,0	170,7
16 919	18 546	24 349	27 000	22 170	18,8	2,3	9,0	11,6	0,0	184,3
14 335	16 699	21 809	25 584	19 584	5,9	0,9	12,5	10,4	0,0	168,3
13 379	15 661	19 850	22 617	17 841	10,8	2,2	6,2	9,7	0,3	187,7
12 239	14 999	20 984	23 847	18 317	10,9	1,7	7,0	7,8	0,0	172,1
14 091	15 996	21 850	24 864	18 852	16,2	1,5	1,7	9,6	0,0	176,7
11 182	11 445	13 500	20 098	13 686	5,6	0,7	2,1	10,5	1,1	177,8
24 263	29 903	32 677	33 866	30 482	5,0	1,4	15,7	12,3	0,0	165,3
20 019	21 443	25 752	27 048	23 574	4,8	0,9	13,1	11,3	0,0	162,3
13 660	16 109	21 327	24 710	19 542	16,0	1,7	2,5	8,9	0,2	182,5
16 096	16 989	21 311	22 471	19 337	4,9	4,2	9,0	8,2	0,2	182,4
17 945	19 044	21 557	22 445	20 340	14,8	1,6	6,0	10,5	0,8	184,5
14 169	17 464	23 125	26 160	20 391	16,7	2,1	5,0	10,0	0,7	186,3
22 122	24 782	28 613	37 538	27 784	30,8	2,7	1,9	10,8	0,0	177,1
16 354	17 620	21 588	24 320	19 970	18,8	3,2	2,3	9,7	0,0	200,9
19 820	22 782	28 943	33 013	26 154	20,5	2,9	1,9	13,6	0,5	190,8
11 003	13 429	19 317	21 600	16 456	15,6	1,0	4,0	9,9	0,0	165,5
12 381	15 489	22 414	26 383	19 129	22,5	1,4	4,4	9,8	0,1	171,8
9 242	10 040	12 684	15 546	11 893	12,4	1,0	4,8	10,0	0,0	174,0
8 159	8 210	9 481	12 443	9 864	3,9	0,2	2,6	9,2	0,0	169,4
9 735	12 216	22 182	26 633	17 048	16,1	0,0	1,8	7,8	0,0	168,7
8 947	9 824	12 735	17 134	12 062	3,7	1,9	12,7	8,8	1,0	174,0
15 340	15 636	16 187	16 392	15 789	9,8	0,0	2,2	9,6	0,0	162,8
17 600	20 845	24 161	25 902	22 641	23,8	1,2	3,8	10,0	1,8	171,2
12 096	13 992	20 786	23 418	17 461	12,8	2,1	2,0	9,3	0,9	193,5
15 376	18 803	21 524	23 012	19 902	15,3	1,1	0,5	12,2	1,6	175,3
10 860	12 313	19 992	26 497	17 229	16,1	1,4	3,5	9,8	0,0	177,6
11 239	11 982	16 071	19 292	14 286	16,9	1,1	6,2	10,0	0,0	174,0
12 714	13 655	16 595	18 318	15 321	27,8	0,6	4,0	10,7	0,1	168,7
13 227	14 669	18 480	20 033	16 619	22,6	0,9	1,7	10,8	0,0	171,2
11 334	12 811	18 526	22 009	16 246	14,3	1,3	4,5	10,2	0,3	173,0

Výsledky ke dni 9. 12. 2010

**Průměrná měsíční odpracovaná a neodpracovaná doba zaměstnanců
podle podskupin zaměstnání KZAM-R**

kraj: **Zlínský**

Podskupiny zaměstnání KZAM-R	Počet zaměstnanců přepracovaný podle eviden. měsíců	Odpracovaná doba		Neodpracovaná doba		
		celkem	z toho přesčas	celkem	z toho	
					nemoc	dovolená
		hod/měs	hod/měs	hod/měs	hod/měs	hod/měs
1210 Ředitelé a prezidenti velkých organizací, podniků	143	152,2	0,0	17,5	0,5	13,7
1221 Ved. pracovníci v zemědělství, lesnictví, rybář. a mysliv.	59	149,3	0,6	18,6	0,5	13,8
1222 Vedoucí pracovníci v průmyslu (ve výrobě)	405	147,6	0,9	18,9	2,4	12,7
1223 Vedoucí pracovníci ve stavebnictví a zeměměřičtví	106	157,1	1,5	16,5	0,7	13,0
1224 Vedoucí pracovníci ve velkoobchodě a v maloobchodě	521	151,9	1,5	20,9	3,2	15,7
1225 Vedoucí pracovníci v restauracích a hotelích	14	151,1	0,0	16,9	2,5	11,9
1226 Ved. pracovníci v dopr., skladování, telekom. a na pošt. úř.	201	139,6	0,3	23,3	3,6	15,5
1227 Ved. prac. v organ.zaměřených na poskytování obch.služ.	94	149,3	0,0	23,5	1,7	17,0
1228 Ved.prac. v pečovatel., úklidových a podobných službách	17	144,1	0,4	21,0	0,0	16,6
1229 Ved. pracovních dílčích celků jinde neuved. (kult.,zdrav.)	69	156,5	5,7	19,3	0,1	15,1
1231 Vedoucí pracovníci finančních a hospodářských útvarů	233	147,9	0,3	20,3	2,7	13,8
1232 Ved. prac. personálních útvarů a útvarů průmysl. vztahů	64	147,0	0,5	21,6	3,1	13,8
1233 Vedoucí pracovníci obytných útvarů (vč. průzkumu trhu)	181	148,5	0,4	19,4	2,2	14,3
1234 Ved. prac. reklamních útvarů a útvarů pro styk s veřejností	33	147,5	0,3	18,2	0,8	13,6
1235 Vedoucí pracovníci zásobovacích útvarů	89	148,6	0,6	18,0	2,0	12,9
1236 Vedoucí pracovníci výpočetních útvarů	35	148,9	0,5	16,6	0,2	13,5
1237 Vedoucí pracovníci výzkumných a vývojových útvarů	102	146,0	0,3	19,6	4,1	12,9
1239 Vedoucí pracovníci ostatních útvarů jinde neuvedení	129	146,4	0,6	20,4	2,5	14,0
1311 Vedoucí, ředitelé v zemědělství, lesnictví, rybářství	21	155,8	0,0	17,6	1,6	12,2
1312 Vedoucí, ředitelé v průmyslu (ve výrobě)	100	154,4	0,8	16,7	1,0	12,6
1313 Vedoucí, ředitelé ve stavebnictví a zeměměřičtví	59	156,4	0,2	16,3	0,4	12,3
1314 Vedoucí, ředitelé ve velkoobchodu a maloobchodu	702	152,6	3,6	20,2	3,2	13,8
1315 Vedoucí, ředitelé v restauracích a hotelích	14	154,7	0,0	13,1	0,0	10,0
1316 Vedoucí v dopravě, sklad., telekomun. a na pošt. úřadech	50	144,3	1,0	20,7	0,3	16,0
1317 Ved., ředitelé v podnicích poskytujících obchodní služby	63	149,5	0,1	24,0	2,5	16,1
1319 Vedoucí, ředitelé malých organizací ostatní (kult.,zdrav.)	31	152,3	0,0	19,3	1,9	14,5
2113 Chemici	28	150,3	0,3	20,3	1,0	14,3
2119 Ostatní vědci a odborníci v příbuz. oborech jinde neuved.	76	145,9	1,3	22,5	2,1	15,3
2131 Projektanti a analytici výpočetních systémů	30	150,4	0,0	16,7	0,3	12,5
2132 Programátoři	159	152,1	1,2	18,3	1,1	13,1
2139 Ostatní odborníci zabývající se výp. tech. jinde neuvedení	136	149,7	1,8	18,1	1,1	14,0
2142 Projektanti staveb a areálů, stavební inženýři	184	148,9	1,5	22,9	3,8	15,1
2143 Projektanti elektrotechnických zařízení, elektroinženýři	97	144,6	0,5	20,7	2,4	13,5
2144 Projektanti elektronických syst. a telekomunikačních sítí	56	151,9	3,7	18,7	1,0	14,1
2145 Projektanti a konstruktéři strojních zařiz., strojní inženýři	434	148,0	0,8	17,9	1,4	12,7
2146 Chemičtí inženýři, technologové	80	145,6	0,6	19,3	0,7	13,3
2149 Ostatní architekti, projektanti, konstrukt.a techn.inženýři	105	147,7	0,7	18,0	1,2	13,0
2211 Bakteriologové, biologové, ekologové, zoologové	46	148,8	3,3	26,0	3,0	16,6
2213 Agronomové, šlechtitelé a odborníci v příbuzných oborech	24	155,3	0,0	18,1	1,6	13,0
2221 Lékaři, ordináři (kromě zubních lékařů)	593	161,3	13,5	24,7	3,1	17,2
2224 Farmaceuti, magistři v lékárně, lékárníci	77	152,6	3,3	23,0	1,0	18,3
2411 Odborní pracov. na úseku účetnictví, financí, daní, apod.	208	148,9	0,7	19,5	1,3	13,9
2412 Odbor. pracovníci na úseku zaměstnaneckých, pers. věcí	42	145,7	0,4	22,0	3,2	12,7
2413 Odborní pracovníci v bankovníctví a pojišťovnictví	602	146,0	0,3	27,3	6,0	16,2

Výsledky ke dni 9. 12. 2010

**Průměrná měsíční odpracovaná a neodpracovaná doba zaměstnanců
podle podskupin zaměstnání KZAM-R**

kraj: Zlínský

Podskupiny zaměstnání KZAM-R	Počet zaměstnanců přečtený podle eviden. měsíců	Odpracovaná doba		Neodpracovaná doba		
		celkem	z toho přesčas	celkem	z toho	
					nemoc	dovolená
		hod/měs	hod/měs	hod/měs	hod/měs	hod/měs
2419 Ostatní odborní pracovníci v oblasti podnikání	216	148,5	0,2	18,5	1,6	13,5
2421 Právníci, právní poradci (mimo advokacie a soudnictví)	34	150,7	0,0	18,2	1,3	13,9
2432 Odborní pracovníci knihoven (kromě řadových)	14	149,5	0,6	23,0	3,7	13,5
2441 Ekonomové - vědeckí pracovníci, specialisté, experti	121	149,6	0,7	20,3	1,5	14,9
2451 Spisovatelé, autoři, kritikové, novináři, redaktori	39	152,2	0,0	24,1	3,7	13,5
2470 Odborní administrativní pracovníci jinde neuvedení	45	153,4	0,7	18,0	0,8	13,9
3111 Technici ve fyzikálních a příbuzných oborech	65	142,0	0,3	24,4	5,8	14,5
3112 Stavební technici	380	159,0	3,7	18,9	1,8	14,6
3113 Elektrotechnici	352	151,4	5,1	21,5	3,3	14,3
3114 Elektronici a technici v radiokomunikacích a telekomunik.	145	152,0	3,1	17,4	2,5	12,9
3115 Strojírenští technici	860	146,7	2,6	19,2	3,2	11,9
3116 Chemičtí technici	504	148,7	3,7	19,2	2,4	13,2
3118 Technici v kartografii, kresličtí a zeměměřičtí	117	144,4	2,2	19,8	3,0	12,8
3119 Ostatní techničtí pracovníci jinde neuvedení	1 059	149,9	3,3	20,6	2,8	13,4
3121 Poradci ve výpočetní technice	59	153,6	0,4	19,2	0,8	14,4
3122 Operátoři a obsluha výpočetní techniky	99	150,0	0,6	19,1	1,6	13,8
3123 Operátoři průmyslových robotů, nc strojů	63	144,7	4,6	23,4	3,6	12,3
3129 Ostatní technici ve výpočetní technice jinde neuvedení	51	151,2	1,8	22,7	3,0	15,6
3134 Obsluha lékařských zařízení	85	159,2	16,6	26,6	4,2	18,7
3151 Kolaudační technici a technici protipožární ochrany	19	149,6	2,6	18,1	0,9	14,4
3152 Bezpečnostní tech.a tech. pro kontrolu zdravotní nezávad.	146	147,0	1,9	18,8	1,9	13,1
3160 Technici železničního provozu	260	141,8	5,5	22,5	1,9	14,8
3211 Technici a laboranti v oblasti biologie a v příbuz. oborech	250	153,5	8,6	25,9	2,9	18,6
3212 Technici v agronomii, v lesnictví a v zemědělství	141	153,6	1,1	19,8	3,2	12,6
3221 Asistenti zdravotničtí	50	145,5	5,0	23,0	4,3	15,1
3223 Dietetici a odborníci na výživu	25	147,4	3,8	26,5	5,5	15,8
3226 Rehabilitační a fyzioterapeutičtí pracovníci	118	148,7	2,3	24,9	4,4	15,9
3228 Farmaceutičtí asistenti	77	148,0	2,9	27,1	4,3	19,3
3231 Ošetřovatelé, všeobecné zdravotní sestry	1 662	146,0	5,4	25,9	5,7	16,6
3232 Ženské sestry, porodní asistentky	203	144,0	5,2	25,5	4,8	17,1
3233 Sestry pro péči o dítě	151	142,1	3,7	26,5	5,2	16,9
3235 Sestry pro intenzivní péči	173	148,2	8,6	24,9	4,0	16,7
3411 Zprostředkovatelé finanč. transakcí, obchodu s cen. papíry	38	148,2	0,0	25,1	4,3	16,2
3412 Pojišťovací agenti	105	146,8	0,0	25,1	4,3	16,0
3415 Obchodní cestující, prof. poradci v obchodě, obch.zástupci	510	151,2	0,5	19,2	3,1	13,0
3416 Nákupčí	296	148,6	1,1	18,9	2,6	12,5
3417 Odhadci a zbožíznalci	23	154,1	1,9	20,6	3,6	14,5
3421 Obchodní agenti	546	148,5	0,5	19,9	2,2	13,1
3422 Odbytoví a přepravní agenti	376	149,2	1,3	18,1	2,2	12,9
3431 Odborné sekretářky, sekretáři	183	145,8	0,1	22,7	3,8	14,2
3433 Prac. v oblasti účetnictví,fakturace,rozpočet., kalkulace	1 180	148,6	0,7	20,9	3,4	13,4
3434 Pracovníci v oblasti statistiky a matematiky	31	150,8	1,6	18,6	1,4	14,1
3435 Pracovníci v oblasti práce a mezd (kromě účetních)	37	149,7	0,4	19,7	2,4	12,8
3436 Referenti osobních oddělení	101	145,0	0,3	22,7	4,7	13,5

Výsledky ke dni 9. 12. 2010

**Průměrná měsíční odpracovaná a neodpracovaná doba zaměstnanců
podle podskupin zaměstnání KZAM-R**

kraj: **Zlínský**

Podskupiny zaměstnání KZAM-R	Počet zaměstnanců přepracovaný podle eviden. měsíců	Odpracovaná doba		Neodpracovaná doba		
		celkem	z toho přesčas	celkem	z toho	
					nemoc	dovolená
		hod/měs	hod/měs	hod/měs	hod/měs	hod/měs
3439 Ostatní odborní administrativní pracovníci jinde neuvedení	583	147,2	0,9	24,1	3,5	14,7
3471 Aranžéři, průmysloví a komerční návrháři, bytoví architekti	30	150,9	0,1	18,8	2,0	12,5
4112 Kancelářští pracovníci a obsluha zařiz. na zpracování textu	28	149,9	3,6	22,9	4,6	13,8
4113 Pracovníci přípravy dat výpočetní techniky	58	151,9	0,2	21,8	4,4	14,7
4115 Sekretářky, sekretáři	418	146,5	0,3	22,8	4,6	14,1
4121 Nižší účetní	265	149,7	0,4	21,8	4,5	12,4
4123 Nižší finanční, daňoví úředníci a úředníci v příb. oborech	20	146,4	0,0	27,1	8,4	15,2
4131 Úředníci ve skladech	830	149,2	3,2	22,4	5,4	12,7
4132 Úředníci ve výrobě (např. výrobní plánovači)	218	148,2	3,1	20,7	4,4	11,4
4133 Úředníci v dopravě a v přepravě (dispečeri, kontr. apod.)	126	146,6	1,5	21,2	2,8	15,3
4141 Řadoví knihovníci, archiváři, evidenční pracovníci	25	148,2	0,0	22,2	3,9	15,4
4142 Poštovní doručovatelé, úředníci v třídárnách	711	133,0	0,2	29,4	8,3	16,0
4190 Ostatní nižší úředníci jinde neuvedení	53	145,8	1,7	22,7	4,5	14,7
4211 Pokladníci (v bankách, pojišťov., spořitelnách, na poště)	132	144,7	0,7	25,3	3,8	17,0
4212 Úředníci na přepážkách a směnárnicích	523	138,3	0,1	24,8	4,6	16,1
4213 Pokladníci v obchodě, společném stravování apod.	690	145,5	1,7	24,7	8,2	14,3
4215 Bookmakeři, krupiéři a úředníci sázkových kanceláří	93	157,1	1,2	18,6	3,0	14,3
4221 Úředníci cestovních kanceláří	11	153,6	0,0	17,7	1,2	11,7
4222 Recepční	56	145,2	0,6	21,1	7,8	11,4
4223 Telefonisté	60	148,8	0,1	24,7	7,6	12,4
4224 Informátoři	13	150,6	2,2	22,1	2,9	15,8
5121 Pracovníci dohlížející nad obsluh. personálem, hospodyně	57	146,0	1,2	21,6	6,0	12,2
5122 Kuchaři	295	145,9	3,6	26,1	9,4	13,0
5123 Číšníci, servírky	82	148,4	0,9	17,9	3,1	11,8
5132 Pečovatelé a pomoc. ošetřovat. v zařiz. soc. péče, v nemoc.	707	142,3	3,2	28,5	8,7	16,1
5144 Maséři	37	146,2	0,0	19,3	6,3	10,7
5161 Hasiči, požárníci	197	152,2	9,2	20,0	3,2	15,3
5169 Ostatní pracovníci ochrany a ostrahy jinde neuvedení	259	153,6	6,4	19,3	5,2	11,9
5211 Prodavači v obchodech	2 358	147,6	1,9	25,0	7,9	14,2
5220 Prodavači ve stáncích a na tržištích	13	152,3	7,4	23,7	5,7	15,8
6111 Pěstitelé polních plodin	22	159,1	8,6	21,5	3,9	12,3
6121 Chovatelé hospodářských zvířat (kromě drůbeže a včel)	152	155,5	12,5	30,1	11,9	13,5
6122 Chovatelé drůbeže	64	152,0	4,2	22,3	7,7	12,6
6124 Chovatelé hospodářských zvířat, drůbeže, včel apod.	33	151,0	5,5	28,3	12,3	11,6
6141 Dělníci pro pěstění a ošetřování lesa	26	142,6	0,0	28,8	12,7	10,4
7121 Zedníci z tradičních materiálů (bambus, hlína atd.)	83	162,9	17,0	28,4	7,6	13,4
7122 Zedníci, kameníci, omítkáři	344	149,0	7,7	31,6	10,5	13,4
7123 Betonáři, děl. specializovaní na pokládání beton. povrchů	135	150,8	10,0	28,9	8,2	14,0
7124 Tesaři a truhláři	149	152,8	11,9	33,6	10,0	16,1
7125 Stavební montážníci	71	157,4	13,1	29,5	10,1	12,2
7129 Ostatní stavební děl. stav. výroby a prac. v ost. oborech	343	152,4	11,2	34,5	11,3	16,1
7136 Instalatéři, potrubáři, stavební zámečníci, klempíři	249	146,9	4,2	23,7	6,1	13,5
7137 Stavební a provozní elektrikáři	171	155,4	9,9	21,9	4,2	14,4
7141 Malíři a tapetáři	14	145,4	5,9	30,7	13,9	10,3

Výsledky ke dni 9. 12. 2010

**Průměrná měsíční odpracovaná a neodpracovaná doba zaměstnanců
podle podskupin zaměstnání KZAM-R**

kraj: Zlínský

Podskupiny zaměstnání KZAM-R	Počet zaměstnanců přepracovaný podle eviden. měsíců	Odpracovaná doba		Neodpracovaná doba		
		celkem	z toho přesčas	celkem	z toho	
					nemoc	dovolená
		hod/měs	hod/měs	hod/měs	hod/měs	hod/měs
7142 Lakýrníci a pracovníci v příbuzných oborech	112	144,0	9,0	27,1	8,8	11,5
7211 Formíři a jádraři	50	141,1	11,7	26,9	4,7	13,7
7212 Svářeči, řezači plamenem a páječi	227	150,5	10,6	26,1	8,1	10,6
7213 Výrobci a opraváři výrobků a dílů z plechů	145	139,6	7,0	28,2	7,6	11,9
7214 Montéři kovových konstrukcí	35	158,8	11,3	25,0	7,8	11,9
7215 Montéři lan a zdvihacích zařiz. (např. na lodích, letadel)	10	148,7	6,3	21,1	0,0	15,3
7221 Kováři, obsluha kovacích lisů, obsluha bucharů	184	141,3	8,8	31,2	15,3	11,7
7222 Nástrojaři, kovodeláři, kovodělníci, zámečníci	1 765	149,0	9,4	24,3	6,3	12,6
7223 Seřizovači a obsluha obráběcích strojů	1 324	148,5	8,8	23,4	5,4	13,0
7224 Brusíči, leštiči a ostříči nástrojů	102	154,9	8,4	21,5	5,3	11,9
7231 Mechanici a opraváři motorových vozidel	548	153,2	5,9	24,1	4,8	14,9
7234 Mechanici a opraváři kolejových vozidel	89	141,9	5,3	23,0	6,1	13,8
7235 Mechanici obráběcích, zemědělských strojů a prům. zařiz.	544	156,8	12,1	23,1	6,2	12,1
7239 Ostatní mechanici a opraváři strojů a zařízení bez elektro	503	150,4	7,0	23,8	4,9	13,4
7241 Elektromech.a seřizovači různých typů elektrických zařiz.	1 880	147,2	6,4	23,3	6,6	12,3
7242 Mechanici, opraváři a seřizovači elektr. částí aut, letadel	103	145,2	4,4	23,6	4,5	14,3
7243 Mechanici, seřizovači, opraváři elektronických zařízení	248	147,3	5,1	23,7	3,9	13,8
7246 Montéři a opraváři silnoproudých elektrických vedení	71	150,4	10,2	24,8	4,0	15,2
7247 Montéři a opraváři slaboproudých elektrických vedení	22	151,2	5,7	20,8	6,8	9,9
7311 Výrobci, mechanici a opraváři přesných přístrojů a zařízení	452	146,9	7,9	24,5	6,9	15,2
7341 Tiskaři, sazeči (kromě obsluhy tiskárenských strojů)	30	156,4	4,8	20,9	3,6	13,5
7346 Sítotiskaři, deskotiskaři a textilní tiskaři	12	150,2	3,8	16,9	0,0	12,0
7411 Zpracovatelé masa, ryb vč. uzenářů a konzerv. masa a ryb	784	145,5	7,1	28,4	10,6	10,1
7412 Zpracovatelé pekárenských a cukrářských výrobků	61	144,6	1,9	29,9	14,5	14,6
7419 Ostatní zpracovatelé - výrobci potravinářských výrobků	26	146,3	0,7	25,1	8,9	14,1
7421 Impregnační a úpraváři dřeva	16	149,2	1,5	18,2	3,6	10,0
7422 Uměleč. truhláři, řezbáři, výrobci a oprav.výrobků ze dřeva	679	139,0	6,4	32,9	9,4	10,4
7436 Švadleny, vyšivači a pracovníci v příbuzných oborech	33	145,5	0,2	29,3	5,8	14,6
7437 Čalouníci a pracovníci v přib. oborech (vč.autočalouníků)	21	148,0	8,4	27,6	11,6	9,8
7442 Obuvníci, vč. opravářů obuvi (kromě strojních obuvníků)	150	143,5	7,7	27,1	9,2	10,7
8122 Obsluha zařízení ve slévárenství (taviči, slévači)	134	132,5	2,8	21,1	5,7	9,7
8123 Obsluha zařízení na tepelné zpracování kovů	45	158,0	13,1	20,6	6,0	12,1
8126 Obsluha zařízení na úpravu kovového odpadu	14	158,8	12,3	26,1	4,3	15,8
8131 Obsluha pecí na výrobu skla a keramiky	442	145,9	8,8	26,1	8,7	16,7
8139 Obsluha ostatních zařízení na výrobu skla a keramiky	80	143,1	5,3	33,1	11,7	17,7
8141 Obsluha pily a jiného zařízení na zpracování dřeva	111	146,9	8,5	27,8	13,4	11,1
8149 Obsluha ostatních zařiz.na zpracování dřeva a v papírnách	54	147,6	11,8	26,6	13,0	8,4
8153 Obsluha filtrů a třídičů (vč. výparníků, podtlakov. nádob)	32	137,5	3,1	27,9	9,4	11,8
8159 Obsluha ostat. zařízení při chemické výrobě jinde neuved.	502	143,3	5,0	24,3	5,8	15,4
8161 Obsluha zařízení při výrobě a rozvodu elektřiny	22	162,6	12,6	17,8	1,0	13,8
8162 Obsluha parních turbín, ohřivačů a motorů	153	148,3	7,2	23,0	4,1	15,4
8163 Obsluha zařízení při úpravě, čištění a rozvodu vody	410	147,5	5,0	22,2	4,2	14,3
8171 Obsluha automatických nebo poloaut. montážních linek	351	145,9	6,4	24,2	9,2	11,3
8180 Obsluha strojů a zařízení pro práce na železničním svršku	94	144,8	2,9	22,5	5,0	13,6

Výsledky ke dni 9. 12. 2010

**Průměrná měsíční odpracovaná a neodpracovaná doba zaměstnanců
podle podskupin zaměstnání KZAM-R**

kraj: Zlínský

Podskupiny zaměstnání KZAM-R	Počet zaměstnanců přepracovaný podle eviden. měsíců	Odpracovaná doba		Neodpracovaná doba		
		celkem	z toho přesčas	celkem	z toho	
					nemoc	dovolená
		hod/měs	hod/měs	hod/měs	hod/měs	hod/měs
8211 Obsluha automat. nebo poloaut. obráb.strojů (kromě 722)	858	150,4	8,4	25,9	9,9	12,1
8212 Obsluha strojů na výrobu maltovin, vápna, cementu	23	173,1	16,4	20,9	3,1	12,6
8222 Obsluha strojů na výrobu střeliva a výbušnin	667	150,5	13,7	25,7	7,9	12,3
8223 Obsluha strojů při konečné úpravě ochranných povlaků	185	149,8	9,5	25,7	9,1	11,3
8231 Obsluha strojů na výrobu pryžových výrobků (např. obuvi)	3 585	152,0	11,4	22,3	5,6	12,0
8232 Obsluha strojů na výrobu plast. výrobků (vč. laminování)	904	145,9	8,1	26,0	8,9	12,1
8240 Obsluha automat. nebo poloautom. dřevoobráběcích strojů	63	150,2	5,7	28,3	12,9	10,0
8251 Obsluha tiskárenských strojů	109	149,4	7,0	24,9	5,6	13,6
8252 Obsluha automat. a poloautomat. knihvazačských strojů	77	151,3	14,1	31,9	13,8	13,5
8253 Obsluha strojů na výrobu předm. z lepenky (vč.kartonáže)	46	138,9	5,3	29,9	11,4	12,3
8264 Obsluha strojů na bělení, barvení, čištění, praní, žehlení	18	143,8	1,4	26,4	7,3	13,0
8266 Obsluha strojů na výrobu a dokončovací úpravy obuvi	743	142,1	5,2	27,7	8,5	11,3
8271 Obsluha strojů na zpracování a konzervování masa a ryb	206	140,4	5,6	29,9	11,2	12,8
8273 Obsluha strojů na mletí zrn a koření	46	156,0	12,9	27,4	9,9	13,6
8274 Obsluha strojů na zpracování mouky, výrobu pečiva	333	144,1	3,7	23,9	7,5	12,9
8281 Montážní dělníci montující mechanická zařízení (stroje)	828	161,8	13,8	24,6	10,1	11,9
8282 Montážní dělníci montující elektrická zařízení	469	147,6	7,9	24,0	8,8	9,7
8284 Montážní dělníci montující výrobky z kovů, pryže a plastů	332	149,6	7,0	26,7	8,1	11,3
8290 Obsluha jin.stacionárních zařízení a ost. montážní dělníci	42	154,4	7,1	23,3	3,7	13,8
8311 Strojvedoucí	167	142,2	6,6	23,0	3,0	15,1
8313 Dělníci zabezpeč. sestavování vlaků (brzdaři, výhybkáři)	235	140,6	4,5	21,6	3,3	14,1
8321 Řidiči osobních a malých dodávkov. automobilů, taxikáři	95	160,0	11,1	22,3	5,3	13,2
8322 Řidiči sanitních a rzp vozů	80	161,5	14,1	20,6	3,1	15,1
8323 Řidiči autobusů, trolejbusů a tramvají	578	152,7	10,6	31,1	10,7	16,5
8324 Řidiči nákladních automobilů a tahačů	816	160,1	13,3	25,5	7,3	13,6
8326 Řidiči speciálních vozidel	74	154,9	11,7	22,0	2,7	13,6
8331 Obsluha zemědělských a lesních strojů	98	169,7	24,6	29,3	11,2	9,8
8332 Obsluha zemních a příbuzných strojů	250	156,9	14,7	33,0	9,3	17,5
8333 Obsluha jeřábů, zdvihacích a podob. manipulačních zařiz.	135	145,2	5,3	20,1	3,3	11,4
8334 Obsluha vysokozdvížných a ostatních motorových vozíků	598	148,5	5,7	23,0	6,2	12,2
9132 Pomocníci a uklízeči v kancelář., hotel., nemocnicích ap.	1 056	147,1	3,1	26,7	8,0	13,8
9133 Ruční praláci a žehlíři (kromě obsluhy strojů)	49	138,4	1,6	30,8	14,2	14,0
9141 Domovníci, správci domu	19	154,4	0,2	14,3	0,7	10,1
9152 Vrátní, hlídači, uváděči a šatnářky	340	148,8	7,6	24,9	8,0	13,2
9154 Pracovníci odečítající stav elektroměrů, plynom., vodoměrů	21	138,0	0,2	24,8	8,2	12,2
9162 Metaři, čistíči záchodků, žump, kanálů a podob. zařízení	34	147,0	8,4	24,0	4,6	13,6
9211 Pomocní a nekvalifikovaní dělníci v zemědělství	32	163,1	18,2	28,6	12,4	11,6
9312 Pomocní a nekvalifik. dělníci na stavbách a údržbě silnic	67	142,3	5,1	32,8	12,3	16,0
9321 Pomocní a nekvalifikovaní montážní a manipulační dělníci	1 170	151,7	8,4	25,4	8,4	11,2
9322 Ruční baliči a pytlavači	76	150,0	6,8	23,6	5,6	11,3
9323 Dělníci nádvorní skupiny (pomocní montéři)	195	137,8	3,4	30,6	11,5	12,0
9333 Vazači a nosiči břemen, přístavní dělníci (dokaři)	40	141,1	5,0	29,6	10,9	11,2
9339 Pomocní a nekvalif. prac. v dopr., ve skladech, v telekom.	567	149,0	6,5	23,7	5,8	13,6



Dodatek

Technický popis šetření

Dodatek – Technický popis šetření

Technický popis šetření přibližuje metodické postupy používané při zpracování podnikatelské sféry Regionální statistiky ceny práce (RSCP-PS). Popis je rozdělen do pěti kapitol: metoda výběru ekonomických subjektů, vstupní údaje, nejdůležitější sledované veličiny, dopočtové metody a definice vybraných pojmů.

1. Metoda výběru ekonomických subjektů

Kapitola popisuje základní soubor šetření, strukturu výběrového souboru a postup při výběru ekonomických subjektů (ES).

1.1. Základní soubor

Základním souborem RSCP-PS jsou aktivní ekonomické subjekty z registru ekonomických subjektů Českého statistického úřadu (ČSÚ), které mají 10 a více zaměstnanců a přísluší do podnikatelské sféry a do institucionálních sektorů nefinančních podniků, finančních institucí nebo vládních institucí. Ekonomické subjekty, které přísluší do podnikatelské sféry, odměňují zaměstnance mzdou podle § 109, odst. 2 zákona č. 262/2006 Sb., zákoníku práce, ve znění pozdějších předpisů. Způsob odměňování se zjišťuje pomocí registru „Automatizovaného rozpočtového informačního systému“ (ARIS), který je spravován Ministerstvem financí. Registr ekonomických subjektů (RES) je detailně popsán na internetových stránkách ČSÚ (www.czso.cz).

1.2. Struktura výběrového souboru

Statistické šetření RSCP-PS za 1. – 3. čtvrtletí 2010 zahrnuje 3437 ekonomických subjektů, které reprezentují přibližně 1305 tisíc zaměstnanců. Strukturu výběrového souboru RSCP-PS bez non-response (dále jen výběrový soubor) ukazují z různých pohledů pro 1. – 3. čtvrtletí 2010 následující tabulky.

Výběrový soubor RSCP podnikatelské sféry			
	RSCP-PS Celkem	RSCP-PS – kraj Zlínský	
		se sídlem v kraji	se sídlem mimo kraj
Počet ekonomických subjektů	3 437	192	307
Počet zaměstnanců	1 305 tisíc	48 tisíc	16 tisíc

Tabulka 1

Odvětвовá skladba výběrového souboru RSCP-PS – kraj Zlínský			
Kód CZ-NACE		Počet ekonomických subjektů	
		se sídlem v kraji	se sídlem mimo kraj
A	Zemědělství, lesnictví a rybářství	8	5
B	Těžba a dobývání	1	2
C	Zpracovatelský průmysl	108	57
D	Výroba a rozvod elektřiny, plynu, tepla	3	5
E	Zásobování vodou, činnosti související s odpady	2	4
F	Stavebnictví	17	17
G	Obchod, opravy motorových vozidel	21	81
H	Doprava a skladování	6	9
I	Ubytování, stravování a pohostinství	4	6
J	Informační a komunikační činnosti	1	21
K	Peněžnictví a pojišťovnictví		41
L	Činnosti v oblasti nemovitostí		2
M	Profesní, vědecké a technické činnosti	6	8
N	Administrativní a podpůrné činnosti	4	31
O	Veřejná správa, obrana, sociální zabezpečení		7
P	Vzdělávání	2	3
Q	Zdravotní a sociální péče	8	
R	Kulturní, zábavní a rekreační činnosti		6
S	Ostatní činnosti	1	2

Tabulka 2

1.3. Výběr

Výběr ekonomických subjektů v RSCP-PS lze charakterizovat jako jednostupňový stratifikovaný výběr. Výběrovými jednotkami jsou ekonomické subjekty, na které se v případě vybrání vztahuje zpravodajská povinnost. Statistickými jednotkami jsou zaměstnanci, kteří jsou nositeli sledovaných statistických znaků. Základní soubor (ZS) je rozdělen do oblastí (strat) podle:

- regionů (krajů),
- velikostních kategorií,
- odvětvových skupin.

Regionem se z hlediska výběru jednotek rozumí kraj ve smyslu ústavního zákona č. 347/1997 Sb. v platném znění. Ke stratifikaci výběrové opory jsou použity tři velikostní kategorie ekonomických subjektů uvedené v tabulce 3 – Velikostní kategorie pro výběr. Stratifikační třídění obsahuje dvanáct odvětvových skupin z vybraných institucionálních sektorů podnikatelské sféry.

Vymezení strat je provedeno na základě podobnosti v charakteru ekonomické činnosti a podobnosti v zaměstnanecké struktuře.

V jednotlivých oblastech ZS, vzniklých jeho rozdělením dle příslušných stratifikačních kritérií, je vybrán stanovený podíl ekonomických subjektů. Největší subjekty s 250 a více zaměstnanci jsou zařazeny do šetření všechny (výběr s pravděpodobností rovnou 1). Menší subjekty s 10 až 249 zaměstnanci jsou vybírány v jednotlivých stratech systematickým náhodným výběrem s nestejnými pravděpodobnostmi bez vracení. Pravděpodobnosti výběru se liší podle velikosti subjektu a jejich výše je určena výběrovým podílem uvedeným v tabulce 3. Výběrový soubor ekonomických subjektů s 10 až 249 zaměstnanci se obměňuje metodou rotujícího panelu s periodou rotace devět let, tzn. k plné obměně dojde za devět let.

Velikostní kategorie pro výběr		
Kategorie	Počet zaměstnanců	Výběrový podíl [%]
1	10 až 49	4,5
2	50 až 249	15
3	250 a více	100

Tabulka 3

2. Vstupní údaje

Kapitola popisuje sběr dat do šetření RSCP-PS, nejdůležitější vstupní údaje a používané klasifikace a číselníky.

2.1. Sběr dat

Ekonomické subjekty, na které se vztahuje zpravodajská povinnost, vykazují do statistického šetření RSCP-PS údaje o všech zaměstnancích v pracovním poměru. Vybraná zpravodajská jednotka předává data na Ministerstvo práce a sociálních věcí, které je orgánem vykonávajícím státní statistickou službu. Termínem pro předání dat od respondenta je 25. den měsíce následujícího po skončení sledovaného období.

Předávaná data mají formu databázových souborů a obsahují informace o zaměstnavateli a zaměstnancích. U více než 90 % respondentů je zdrojem dat pro šetření mzdový a personální systém. Datové soubory jsou předávány ve více než 90 % případů elektronickou poštou, zbylá část respondentů posílá data na disketu, případně na papírových formulářích.

Pro kontrolu a opravu dat, připravených mzdovým a personálním systémem respondenta, případně pro pořízení vstupních dat, je určen "Lokální pořizovací program ISPV 2009", který se musí před použitím nainstalovat na lokální disk.

Pořizovací program řeší i zabezpečení dat při přenosu od respondenta ke zpracovateli. Používá přitom hybridní šifrování s veřejným a privátním klíčem.

Veřejný klíč je součástí instalace pořizovacího programu, privátní klíč je uložen na interním serveru zpracovatele. Zašifovaná data se ukládají do souboru s formátem S/MIME verze 3.

Pokud se respondenti šetření chtějí vyhnout instalaci programu, je pro ně připraven "Internetový kontrolní program", přes který lze data zaslat z kteréhokoliv počítače připojeného na internet. Tento program taktéž umožňuje kontrolu dat vytvořených mzdovým systémem a jejich zabezpečený přenos ke zpracovateli pomocí certifikovaného šifrovaného komunikačního protokolu https. V tomto programu však není umožněno respondentům provádět opravy dat.

Oba programy jsou volně k dispozici na stránkách www.ispv.cz v sekci Pro respondenty šetření.

2.2. Nejdůležitější vstupní údaje

Šetření RSCP-PS se čtvrtletní periodicitou monitoruje výdělkovou úroveň a odpracovanou dobu jednotlivých zaměstnání podle klasifikace KZAM-R v České republice.

Hodinový výdělek je údaj zjišťovaný z průměrných hodinových výdělků definovaných v § 351 až § 362 zákona č. 262/2006 Sb., zákoníku práce, ve znění pozdějších předpisů. Obvykle se jedná o podíl mzdy za práci a odpracované doby za poslední čtvrtletí sledovaného období. Hodinový výdělek je krátkodobým indikátorem výdělkové úrovně.

Hrubá měsíční mzda, vypočtená z hrubé mzdy za sledované období, je druhým indikátorem, který ukazuje výdělkovou úroveň. Hrubá mzda je součtem mzdy za práci, náhrad mzdy a odměn za pracovní pohotovost, které jsou přímo sbíranými položkami. Mzda je definovaná v § 109, odst. 2 zákona č. 262/2006 Sb., zákoníku práce, ve znění pozdějších předpisů. Šetření RSCP-PS sleduje i strukturu hrubé měsíční mzdy, tj. prémie a odměny, příplatky za přesčas, ostatní příplatky, náhrady a odměny za pracovní pohotovost. Hrubá měsíční mzda a její složky se vztahují k celému sledovanému období, které zahrnuje dobu od počátku roku do konce čtvrtletí, za které se šetření provádí.

Šetření RSCP-PS dále sleduje pracovní dobu zaměstnanců. Vstupní věta o zaměstnanci obsahuje odpracovanou dobu od počátku roku a z ní počet přesčasových hodin. Odpracovaná doba u zaměstnanců odměňovaných měsíční mzdou nezahrnuje dobu svátků v jinak pracovních dnech. Věta dále obsahuje celkovou neodpracovanou dobu od počátku roku, z ní počet hodin nemoci a dovolené.

2.3. Klasifikace a číselníky

RSCP-PS používá standardní statistické klasifikace a číselníky (podrobněji popsané na www.czso.cz). Použití platných statistických klasifikací je závazné jak pro orgán vykonávající státní statistickou službu, tak pro zpravodajské

jednotky, které poskytují údaje pro statistické zjišťování. Proto i RSCP-PS používá následující klasifikace a číselníky:

- KZAM-R** **Klasifikace zaměstnání;** vydáno sdělením ČSÚ č. 492/2003 Sb. ze dne 18. prosince 2003 o vydání rozšířené Klasifikace zaměstnání KZAM-R.
- CZ-ICSE** **Klasifikace postavení v zaměstnání;** vydáno sdělením ČSÚ č. 494/2003 Sb. ze dne 18. prosince 2003 o vydání Klasifikace postavení v zaměstnání.
- KKOV** **Klasifikace kmenových oborů vzdělání;** od 1. ledna 2009 převzalo MŠMT gesci za Klasifikaci kmenových oborů vzdělání (KKOV) jako resortní klasifikaci. Správu této klasifikace zajišťuje ÚIV. Soustava oborů vzdělání v základním, středním a vyšším odborném vzdělávání byla stanovena nařízením vlády č. 211/2010 Sb..
- LAU 1** **Číselník okresů;** od 1. ledna 2008 je systém statistické klasifikace územních struktur v České republice rozdělen, v souladu se systémem Eurostatu, na dvě části: klasifikace CZ-NUTS, systém LAU (Local Administrative Units). Z hlediska statistiky mají LAU závazný charakter. Jednotky LAU 1 (**dřívější NUTS 4**) jsou v ČR tvořeny okresy. Územní jednotky na úrovni LAU 1 přebírají kódy od dřívějších jednotek NUTS 4. Proti NUTS 4 jsou v LAU 1 následující změny:
- do kódů LAU 1 okresů krajů Vysočina a Jihomoravského se promítá změna kódů NUTS 3 těchto krajů,
 - Praha se na úrovni LAU 1 nečlení.
- CZ-NACE** **Klasifikace ekonomických činností (CZ-NACE);** vydáno sdělením ČSÚ č. 244/2007 Sb. ze dne 18. září 2007 o zavedení Klasifikace ekonomických činností.
- CZ-GEONOM** **Klasifikace zemí;** vydáno sdělením ČSÚ č. 487/2003 Sb. ze dne 18. prosince 2003 o vydání Klasifikace zemí. Poslední aktualizace byla provedena k 15. prosinci 2008 sdělením ČSÚ č. 229/2008 Sb. ze dne 26. listopadu 2008 o aktualizaci Klasifikace zemí a o ukončení zveřejňování aktualizací.

3. Nejdůležitější sledované veličiny

Kapitola popisuje nejdůležitější sledované veličiny, algoritmy jejich výpočtu a kritéria pro zahrnutí zaměstnanců do dalších výpočtů.

3.1. Hodinový výdělek

Hodinový výdělek je přímo zjišťovaná veličina. Do výpočtu charakteristik hodinového výdělku jsou zařazeni zaměstnanci, kteří byli v evidenčním stavu v posledním dnu sledovaného období.

3.2. Hrubá měsíční mzda

Hrubá měsíční mzda se vztahuje k celému sledovanému období, tedy k 1. čtvrtletí, k 1. - 2. čtvrtletí, k 1. - 3. čtvrtletí, nebo k 1. - 4. čtvrtletí. Na rozdíl od hodinového výdělku musí být hrubá měsíční mzda vypočtena z dalších přímo zjišťovaných mzdových položek a nemzdových plnění.

Hrubá mzda je v RSCP-PS definována jako součet mzdy za práci, náhrady mzdy a odměny za pracovní pohotovost. Hrubá měsíční mzda zaměstnance se vypočte podle vzorce:

$$\text{HMM} = \frac{\text{MZDA} + \text{NAHRADY} + \text{POHOTOV}}{\text{MESPLAC_prep}}$$

kde :

HMM	je hrubá měsíční mzda zaměstnance,
MZDA	je mzda za práci zaměstnance v kumulaci za sledované období (vstupní položka věty o zaměstnanci),
NAHRADY	jsou náhrady mzdy zaměstnance v kumulaci za sledované období (vstupní položka věty o zaměstnanci),
POHOTOV	je odměna za pracovní pohotovost zaměstnance v kumulaci za sledované období (vstupní položka věty o zaměstnanci),
MESPLAC_prep	je počet přepočtených placených měsíců zaměstnance, tj. počet měsíců, odpovídajících součtu odpracované doby a doby, po kterou pobíral náhrady mzdy.

Počet přepočtených placených měsíců MESPLAC_prep je roven počtu kalendářních měsíců v případě, že zaměstnanec s plným pracovním úvazkem po celé sledované období pracoval nebo pobíral náhrady mzdy. Pokud zaměstnanec byl v evidenčním stavu kratší dobu než sledované období, bude jeho počet placených měsíců zkrácen poměrem počtu pracovních dnů v evidenčním stavu a ve sledovaném období. Podobně se počet placených měsíců zkrátí, pokud zaměstnanec měl jinou absenci než absenci s náhradou mzdy (např. nemoc), případně měl sjednán kratší pracovní úvazek.

Hrubá měsíční mzda za určitou skupinu zaměstnanců je vážená charakteristika, v níž hrubá měsíční mzda určitého zaměstnance má váhu, odpovídající počtu jeho placených měsíců za sledované období (tzv. váha placené doby). Tento způsob výpočtu umožňuje korektní srovnání mzdové úrovně jednotlivých zaměstnání a srovnávání v čase.

Sestavy s hrubou měsíční mzdou, diferenciací a strukturou hrubé mzdy obsahují také měsíční placenou dobu. Tento údaj ukazuje počet placených hodin (odpracovaná doba a doba náhrad) za placený měsíc a je v souladu s výpočtem hrubé měsíční mzdy.

Pro zahrnutí zaměstnance do výpočtů hrubé měsíční mzdy se uplatňují následující kritéria:

- přepočtený počet placených měsíců zaměstnance je alespoň jeden měsíc,
- stanovená týdenní pracovní doba na dané pracovní místo je alespoň 30 hodin (dle doporučení Eurostatu).

3.3. Měsíční odpracovaná a neodpracovaná doba

Měsíční odpracovaná (resp. neodpracovaná) doba se stejně jako hrubá měsíční mzda vztahuje k celému sledovanému období tj. k 1. čtvrtletí, k 1. - 2. čtvrtletí, k 1. - 3. čtvrtletí, nebo k 1. - 4. čtvrtletí.

Měsíční odpracovaná doba zaměstnance se vypočte podle vzorce:

$$\text{ODPRACD}_{\text{mes}} = \frac{\text{ODPRACD}}{\text{MESEVID}_{\text{prep}}}$$

kde :

- ODPRACD_{mes} je měsíční odpracovaná doba zaměstnance,
 ODPACD je odpracovaná doba zaměstnance v kumulaci za sledované období (vstupní položka věty o zaměstnanci),
 MESEVID_{prep} je počet přepočtených evidenčních měsíců zaměstnance, tj. počet měsíců, odpovídajících délce pracovního úvazku a délce pracovního poměru ve sledovaném období.

Počet přepočtených evidenčních měsíců MESEVID_{prep} je roven počtu kalendářních měsíců v případě, že zaměstnanec s plným pracovním úvazkem po celé sledované období byl v pracovním poměru a nebyl na mateřské či rodičovské dovolené. Pokud zaměstnanec byl v evidenčním stavu kratší dobu, než sledované období, bude jeho počet evidenčních měsíců zkrácen poměrem počtu pracovních dnů v evidenčním stavu a ve sledovaném období. Podobně se počet evidenčních měsíců zkrátí, pokud zaměstnanec měl sjednán kratší pracovní úvazek.

Měsíční odpracovaná doba za určitou skupinu zaměstnanců je vážená charakteristika, v níž měsíční odpracovaná doba určitého zaměstnance má váhu, odpovídající počtu jeho evidenčních měsíců ve sledovaném období (tzv. váha

evidenční doby). Pro zahrnutí zaměstnance do výpočtů měsíční odpracované doby se uplatňují stejná kritéria jako u hrubé měsíční mzdy.

Obdobně jako odpracovaná doba se počítají měsíční neodpracovaná doba a také průměrné měsíční údaje o přesčasu, dovolené a nemoci.

4. Dopočtové metody

Kapitola dopočtové metody obsahuje řešení neodpovědí a popis metody vážení, hodnocení kvality odhadů a přehled publikovaných tabulek podle použitých vah.

4.1. Řešení neodpovědí a metoda vážení

Problém neodpovědí (tzv. non-response) či z dalších důvodů nepoužitelných dat od vybraného ekonomického subjektu je v RSCP-PS řešen metodou historické imputace a metodou upravující podnikové váhy respondentům.

Metoda vážení, používaná v RSCP-PS, umožňuje získat z dat výběrového souboru odhady charakteristik (parametrů) základního souboru. Odhady charakteristik zaměstnanecké populace základního souboru RSCP-PS jsou publikovány ve všech tabulkách s výjimkou tabulek s tříděním podle jednotlivých zaměstnání. Základem podnikových vah jsou váhové koeficienty, které vycházejí z pravděpodobnosti výběru každého ekonomického subjektu. Po úpravě vah z důvodu non-response se získají konečné podnikové váhy pomocí dopočtu na aktuální počet ES v základním souboru v rámci jednotlivých vážících strat. Podnikové váhy zvyšují při výpočtech odhadů význam dat ekonomických subjektů s relativně malým zastoupením ve výběrovém souboru. Relativně nejméně zastoupené jsou ve výběrovém souboru RSCP-PS ekonomické subjekty s 10-49 zaměstnanci, a proto mají největší váhy při výpočtech odhadů.

Výpočet váhy jednotlivých zaměstnanců je závislý na typu tabulky a také na typu publikovaného ukazatele. Přehled všech publikovaných tabulek s uvedením použitých vah je uveden v oddíle 4.3. Váha zaměstnance je součinem vah používaných v daném typu tabulkové sestavy.

Tabulky s tříděním podle podskupin zaměstnání KZAM-R (PS-V5, PS-M5 a PS-T5) obsahují charakteristiky výběrového souboru. Při interpretaci výsledků je nutno mít na zřeteli, že charakteristiky výběrového souboru nelze automaticky pokládat za odhady platné pro celou zaměstnaneckou populaci. Výběrové charakteristiky jsou ovlivněny větším relativním zastoupením velkých ekonomických subjektů ve výběrovém souboru RSCP-PS.

4.2. Kvalita odhadů

Odhadované charakteristiky podléhají dvěma typům chyb – výběrovým chybám a nevýběrovým chybám. Výběrové chyby jsou způsobeny faktorem náhody při pravděpodobnostním výběru RSCP-PS. Hodnoty výběrových chyb není možné z výběrového souboru RSCP-PS dostatečně přesně kvantifikovat, nicméně používaná stratifikace výrazně snižuje jejich výši. Nevýběrové chyby bývají způsobeny především špatnou kvalitou dat předávaných respondenty (neúplné a chybné údaje) a jejich vliv je snižován několikastupňovými kontrolními mechanismy a častými kontakty zpracovatele šetření s respondenty.

4.3. Přehled publikovaných tabulek podle použitých vah

Hodinový výdělek				
Tabulka	Třídící kritérium	Podniková váha	Váha placené doby	Váha evidenční doby
PS-V0	Celý kraj	X		
PS-V1	HL. třídy zaměstnání KZAM-R	X		
PS-V2	Věkové kategorie	X		
PS-V4	Vzdělání	X		
PS-V5	Podskupiny zaměstnání KZAM-R			
PS-V6	Kategorie zaměstnání	X		
PS-V8	Pohlaví	X		

Tabulka 4

Hrubá měsíční mzda				
Tabulka	Třídící kritérium	Podniková váha	Váha placené doby	Váha evidenční doby
PS-M0	Celý kraj	X	X	
PS-M1	HL. třídy zaměstnání KZAM-R	X	X	
PS-M5	Podskupiny zaměstnání KZAM-R		X	

Tabulka 5

Odpracovaná a neodpracovaná doba				
Tabulka	Třídící kritérium	Podniková váha	Váha placené doby	Váha evidenční doby
PS-T5	Podskupiny zaměstnání KZAM-R			X

Tabulka 6

5. Definice vybraných pojmů

Ekonomický subjekt	Ekonomický subjekt je právnický subjekt nebo fyzická osoba s postavením podnikatele, zapsaná do registru ekonomických subjektů ČSÚ. Každému ekonomickému subjektu se přiděluje identifikační číslo (IČ).
Organizační jednotka	Z hlediska mzdové statistiky RSCP se dělí ekonomické subjekty na organizační jednotky podle okresu, ve kterém jejich zaměstnanci působí. Organizační jednotku tvoří všichni zaměstnanci ekonomického subjektu, kteří působí ve stejném okrese.
Zpravodajská jednotka	Zpravodajskou jednotkou je právnická osoba, organizační složka státu nebo fyzická osoba, od níž se požaduje poskytnutí údajů ve statistickém zjišťování podle zákona č. 89/1995 Sb., o státní statistické službě, ve znění pozdějších předpisů.
Sledované období	Sledované období je období od začátku roku do konce čtvrtletí, za které se provádí výběrové statistické zjišťování.
Podnikatelská sféra	Do podnikatelské sféry patří subjekty, které odměňují mzdou podle § 109, odst. 2 zákona č. 262/2006 Sb., zákoníku práce, ve znění pozdějších předpisů.
Nepodnikatelská sféra	Do nepodnikatelské sféry patří organizace, které odměňují platem podle § 109, odst. 3 zákona č. 262/2006 Sb., zákoníku práce, ve znění pozdějších předpisů.
Základní soubor	Základním souborem RSCP-PS jsou aktivní ekonomické subjekty podnikatelské sféry z registru ekonomických subjektů ČSÚ, které mají 10 a více zaměstnanců a přísluší do institucionálních sektorů nefinanční podniky, finanční instituce nebo vládní instituce.