

**Informace o vyplacených dávkách v resortu MPSV ČR**  
**v dubnu 2019**

**Obsah:**

1) Dávky důchodového pojištění	2
2) Dávky nemocenského pojištění	3
3) Podpory v nezaměstnanosti	5
4) Dávky pomoci v hmotné nouzi, dávky pro osoby se zdravotním postižením a příspěvek na péči	6
5) Dávky státní sociální podpory a pěstounské péče	9
6) Souhrnný přehled vývoje výdajů na sociální dávky	12
7) Pojistné na sociální zabezpečení a příspěvek na státní politiku zaměstnanosti	13

## 1) Dávky důchodového pojištění

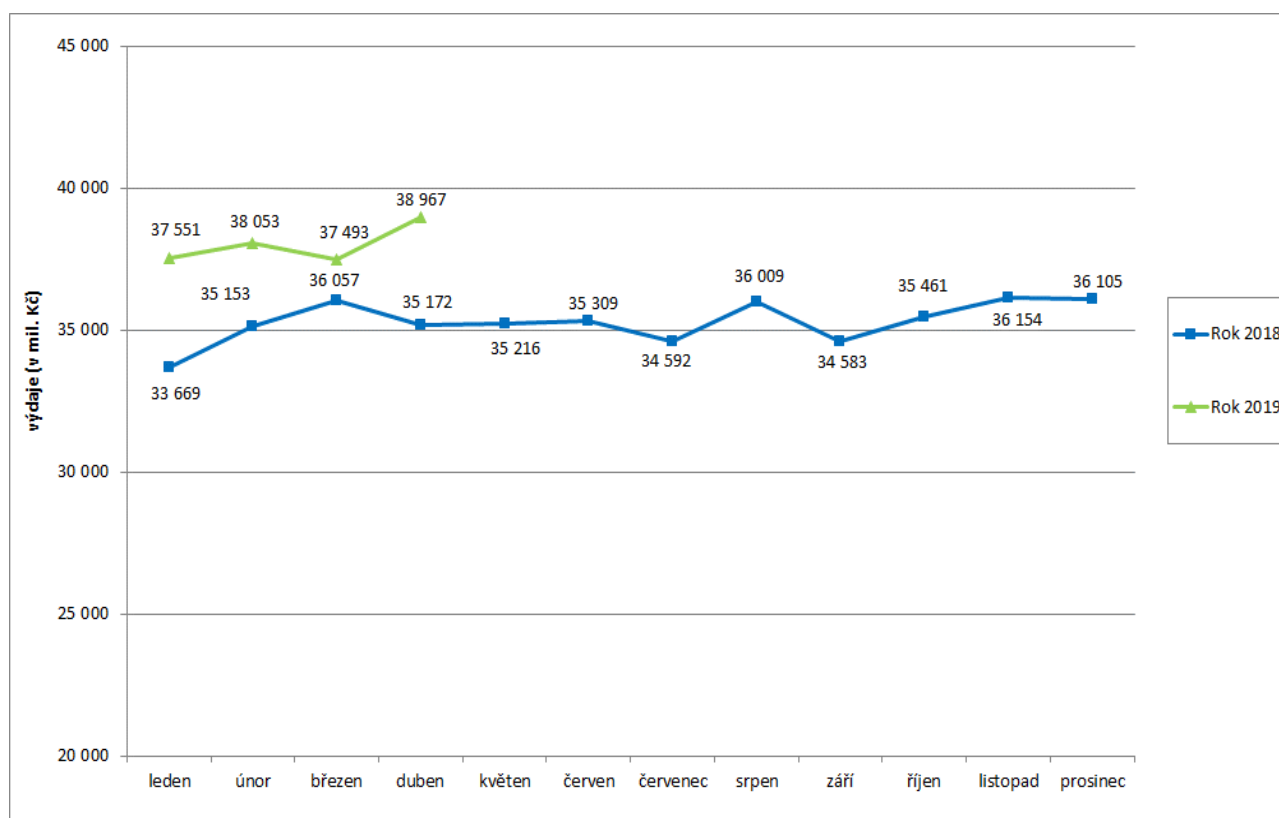
- **Výdaje na důchody** dosáhly v **dubnu 2019** podle údajů ČSSZ úrovně téměř **39,0 mld. Kč**, za leden až duben 2019 se jednalo o částku cca **152,1 mld. Kč**, tj. o 12,0 mld. Kč více než za stejné období roku 2018.
- Výdaje na **valorizaci důchodů** (proběhla v lednu 2019) činily za **duben 2019** cca **2 537,0 mil. Kč**, od počátku roku 2019 cca **10 198,2 mil. Kč**.

**Tabulka 1.1: Vývoj výdajů na dávky důchodového pojištění**

Výdaje v rámci dávkového systému		Běžný měsíc											Finanční rok		
		leden	únor	březen	duben	květen	červen	červenec	srpen	září	říjen	listopad	prosinec	skutečnost 2018	státní rozpočet
Rok 2019 (v mil. Kč)		37 551	38 053	37 493	38 967									x	461 329
Rok 2018 (v mil. Kč)		33 669	35 153	36 057	35 172	35 216	35 309	34 592	36 009	34 583	35 461	36 154	36 105	423 478	424 200
Rozdíl	v mil. Kč	3 882	2 900	1 436	3 796										
	v %	11,5	8,3	4,0	10,8										

Zdroj: ČSSZ

**Graf 1.1: Vývoj výdajů na dávky důchodového pojištění**



**Tabulka 1.2: Vývoj počtu důchodců a vyplacených důchodů podle druhu důchodu**

Druh důchodu	Počet důchodců (v tis.)		Meziroční index v %	Počet vypl. důchodů (v tis.)		Meziroční index v %
	duben 2018	duben 2019		duben 2018	duben 2019	
Starobní	2 402,0	2 405,3	100,1	2 475,0	2 480,4	100,2
Invalidní	423,0	421,4	99,6	433,7	432,2	99,6
<i>III. stupeň</i>	182,8	177,0	96,8	186,3	180,4	96,8
<i>II. stupeň</i>	73,2	74,7	102,0	76,2	77,7	101,9
<i>I. stupeň</i>	167,0	169,7	101,6	171,2	174,1	101,7
Vdovský*	23,3	22,1	94,8	549,4	545,9	99,3
Vdovecký*	5,6	5,3	95,0	98,9	99,7	100,8
Sirotčí	39,4	39,0	98,9	41,1	40,6	98,9
<b>CELKEM</b>	<b>2 893,2</b>	<b>2 893,1</b>	<b>100,0</b>	<b>3 598,1</b>	<b>3 598,7</b>	<b>100,0</b>

Zdroj: ČSSZ

\* ve sloupcích „Počet důchodců“ jsou uvedeni pouze příjemci sólo vyplácených důchodů

Pozn.: ukazatel „Počet důchodců“ zahrnuje důchodce v ČR, ukazatel „Počet vypl. důchodů“ zahrnuje rovněž výplaty do ciziny, zpracování dle metodiky platné od 1. 1. 2016

**Tabulka 1.3: Vývoj výdajů na důchody podle druhu důchodu**

Druh důchodu	Vyplaceno v období (mil. Kč)*		Meziroční index v %	Vyplaceno od počátku roku (mil. Kč)*		Meziroční index v %
	duben 2018	duben 2019		2018	2019	
Starobní	29 124,4	32 392,9	111,2	115 955,7	126 391,3	109,0
Invalidní	3 735,6	4 070,9	109,0	14 898,6	16 003,4	107,4
<i>III. stupeň</i>	2 100,1	2 221,8	105,8	8 396,8	8 723,9	103,9
<i>II. stupeň</i>	553,5	623,3	112,6	2 192,0	2 457,5	112,1
<i>I. stupeň</i>	1 082,0	1 225,9	113,3	4 309,7	4 822,0	111,9
Vdovský	1 808,9	1 948,1	107,7	7 199,5	7 509,9	104,3
Vdovecký	231,7	254,7	109,9	923,7	980,3	106,1
Sirotčí	270,8	300,4	110,9	1 072,1	1 179,4	110,0
<b>CELKEM</b>	<b>35 171,4</b>	<b>38 967,0</b>	<b>110,8</b>	<b>140 049,4</b>	<b>152 064,3</b>	<b>108,6</b>
Jednorázový příspěvek	0,1	0,0		0,5	0,1	
<b>CELKEM výdaje na důchody</b>	<b>35 171,5</b>	<b>38 967,0</b>	<b>110,8</b>	<b>140 049,9</b>	<b>152 064,4</b>	<b>108,6</b>

Zdroj: ČSSZ

\* bez záloh poštám

## **2) Dávky nemocenského pojištění**

- **Výdaje na dávky nemocenského pojištění činily v dubnu 2019 cca 3,4 mld. Kč**, za leden až duben 2019 se jednalo o cca **13,3 mld. Kč**, (tj. 36,7 % čerpání z částky státního rozpočtu – 36 200,0 mil. Kč).
- Meziroční zvýšení výdajů objemově nejvýznamnější dávky systému – nemocenského (o 313,7 mil. Kč, tj. o 15,0 %) - souviselo zejména s nárůstem počtu proplacených dnů a s nárůstem výše průměrné denní dávky nemocenského. V dubnu 2019 se tento počet

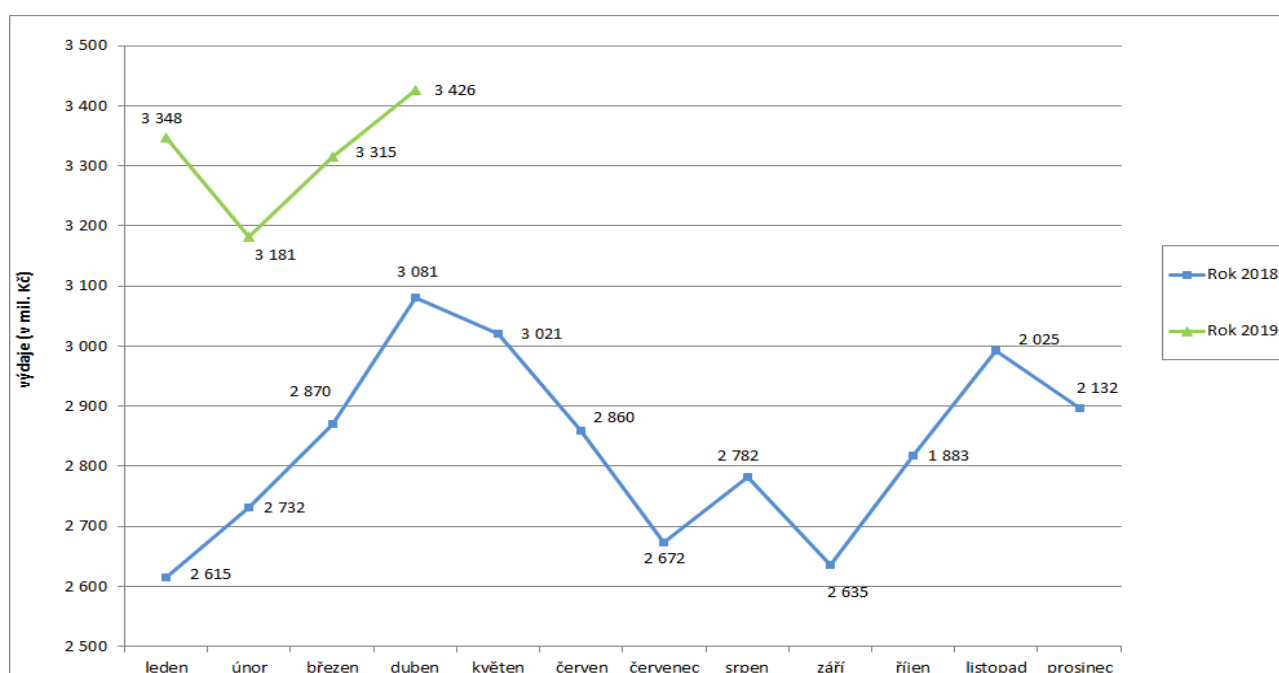
meziročně zvýšil o cca 220,6 tis., tj. o 4,6 %, na 4,98 mil. dnů. Došlo rovněž k meziročnímu nárůstu výše průměrné denní dávky nemocenského (o cca 9,0 % na 485 Kč).

**Tabulka 2.1: Vývoj výdajů na dávky nemocenského pojištění**

Výdaje v rámci dávkového systému		Běžný měsíc											Finanční rok		
		leden	únor	březen	duben	květen	červen	červenec	srpen	září	říjen	listopad	prosinec	skutečnost 2018	státní rozpočet
Rok 2019 (v mil. Kč)		3 348	3 181	3 315	3 426								x	36 200	
Rok 2018 (v mil. Kč)		2 615	2 732	2 870	3 081	3 021	2 860	2 672	2 782	2 635	2 819	2 992	2 896	33 974	34 460
Rozdíl	v mil. Kč	733	449	445	345										
	v %	28,0	16,4	15,5	11,2										

Zdroj: ČNB

**Graf 2.1: Vývoj výdajů na dávky nemocenského pojištění**



**Tabulka 2.2: Výdaje na dávky nemocenského pojištění podle druhu dávky**

Dávka nemocenského pojištění	Vyplaceno v období (mil. Kč)		Meziroční index v %	Vyplaceno od počátku roku (mil. Kč)		Meziroční index v %
	duben 2018	duben 2019		2018	2019	
Nemocenské	2 098,2	2 411,9	115,0	7 548,0	9 227,5	122,3
Ošetrovné	204,9	170,8	83,4	734,4	735,2	100,1
Vyrovňovací příspěvek v těhotenství a mateřství	0,7	0,7	102,9	2,7	2,7	98,0
Peněžitá pomoc v mateřství	757,1	811,5	107,2	2 966,7	3 187,7	107,5
Otcovská poporodní péče*	19,8	22,6	x	46,0	83,0	x
Dlouhodobé ošetrovné**		8,5	x	0,0	34,0	x
<b>CELKEM</b>	<b>3 080,7</b>	<b>3 426,1</b>	<b>111,2</b>	<b>11 297,7</b>	<b>13 270,1</b>	<b>117,5</b>

Zdroj: ČSSZ

\* dávka zavedená od 1. 2. 2018

\*\* dávka zavedená od 1. 6. 2018

### 3) Podpory v nezaměstnanosti

- V **dubnu 2019** dosáhly výdaje související s podporou v nezaměstnanosti **713,4 mil. Kč**, za leden až duben 2019 představovaly **3 014,8 mil. Kč** (cca 41,3 % čerpání státního rozpočtu - 7 300,0 mil. Kč).
- **Podíl nezaměstnaných osob v dubnu 2019 poklesl oproti březnu 2019** o 0,3 p. b., tj. na **2,7 %**, oproti stejnému měsíci loňského roku podíl nezaměstnaných osob **poklesl** o 0,5 p. b.
- **Počet uchazečů o zaměstnání**, kteří měli v **dubnu 2019 nárok na podporu v nezaměstnanosti** (ukazatel, který významně ovlivňuje výši vynaložených prostředků na podpory v nezaměstnanosti), dosáhl cca 71,7 tis., tj. 34,2 % z celkového počtu 209,8 tis. osob vedených k 30. 4. 2019 v evidenci Úřadu práce ČR.

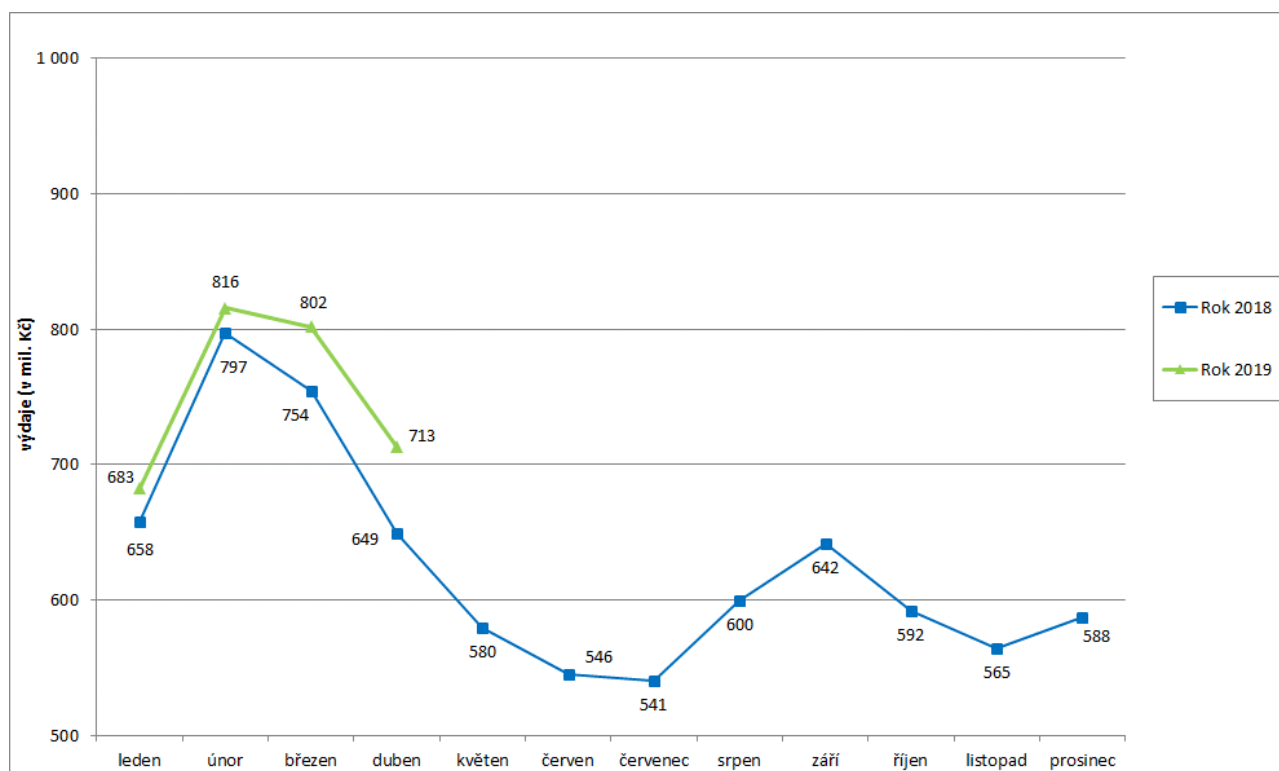
**Tabulka 3.1: Vývoj výdajů na podpory v nezaměstnanosti**

Výdaje v rámci dávkového systému		Běžný měsíc											Finanční rok		
		leden	únor	březen	duben	květen	červen	červenec	srpen	září	říjen	listopad	prosinec	skutečnost 2018	státní rozpočet
Rok 2019 (v mil. Kč)		683	816	802	713								x	7 300	
Rok 2018 (v mil. Kč)		658	797	754	649	580	546	541	600	642	592	565	588	7 511	7 000
Rozdíl	v mil. Kč	25	19	48	64										
	v %	3,8	2,3	6,3	9,9										

Zdroj: ČNB

Pozn.: zahrnuje podpory v nezaměstnanosti, podpory při rekvalifikaci ZP v pracovní rehabilitaci, kompenzace odbytného, odchodného a odstupného, refundace podpor v nezaměstnanosti do zahraničí, naopak nezahrnuje poštovné, bankovní a nákup ostatních služeb

**Graf 3.1: Vývoj výdajů na podpory v nezaměstnanosti**



#### **4) Dávky pomoci v hmotné nouzi, dávky pro osoby se zdravotním postižením a příspěvek na péči**

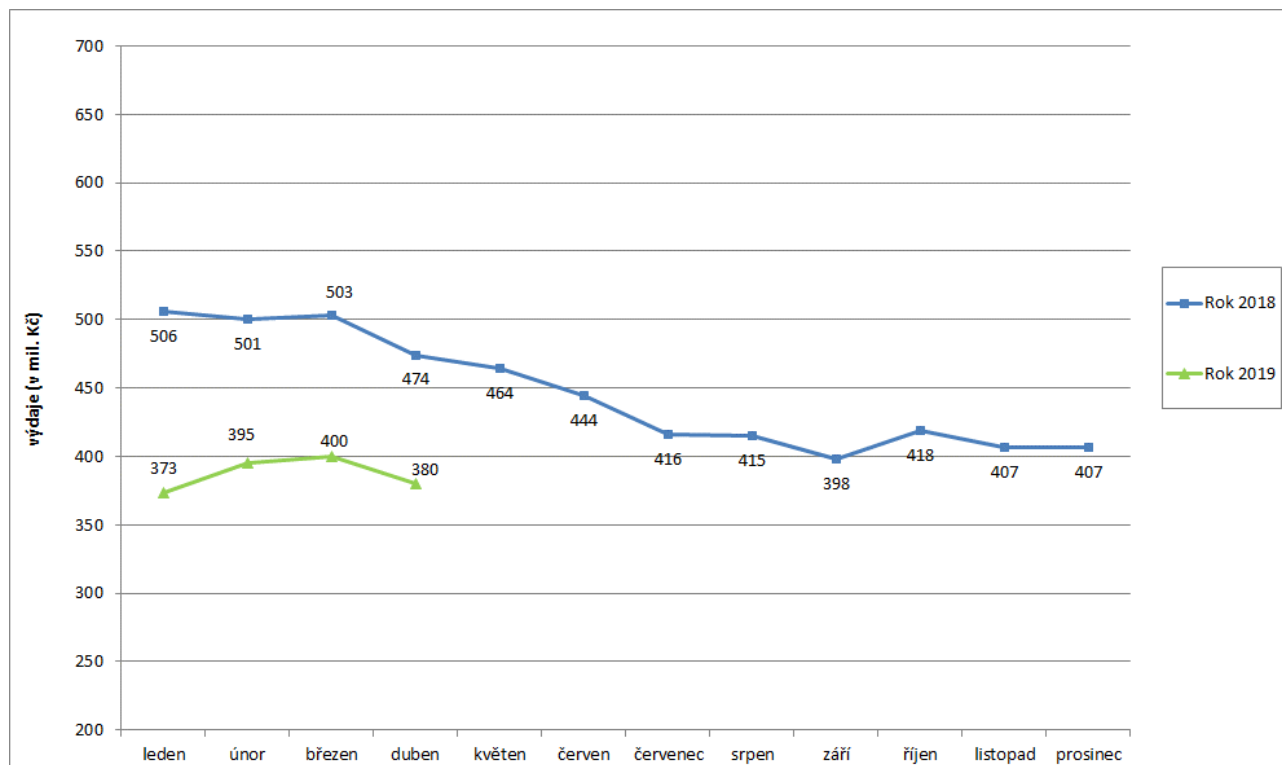
- **Výdaje na dávky pomoci v hmotné nouzi** činily v dubnu 2019 cca **380,2 mil. Kč**, za leden až duben 2019 se jednalo o **1 548,7 mil. Kč**, tj. **24,1 %** čerpání z částky **státního rozpočtu** (6 429,5 mil. Kč).
- Výdaje na **dávky pro osoby se zdravotním postižením** dosáhly v dubnu 2019 cca **224,2 mil. Kč**, za leden až duben 2019 se jednalo o cca **878,0 mil. Kč**, tj. **29,3 %** čerpání z částky **státního rozpočtu** (3 000,0 mil. Kč).
- Na **příspěvek na péči** bylo v dubnu 2019 vynaloženo cca **2 356,7 mil. Kč**, za leden až duben 2019 dosáhly výdaje cca **8 921,7 mil. Kč**, tj. **33,5 %** z částky **státního rozpočtu** (26 600,0 mil. Kč).

**Tabulka 4.1: Vývoj výdajů na dávky pomoci v hmotné nouzi**

Výdaje v rámci dávkového systému		Běžný měsíc											Finanční rok		
		leden	únor	březen	duben	květen	červen	červenec	srpen	září	říjen	listopad	prosinec	skutečnost 2018	státní rozpočet
Rok 2019 (v mil. Kč)		373	395	400	380									x	6 430
Rok 2018 (v mil. Kč)		506	501	503	474	464	444	416	415	398	418	407	407	5 353	7 782
Rozdíl	v mil. Kč	-133	-105	-103	-94										
	v %	-26,2	-21,0	-20,5	-19,8										

Zdroj: (MPSV) JVM

**Graf 4.1: Vývoj výdajů na dávky pomoci v hmotné nouzi**

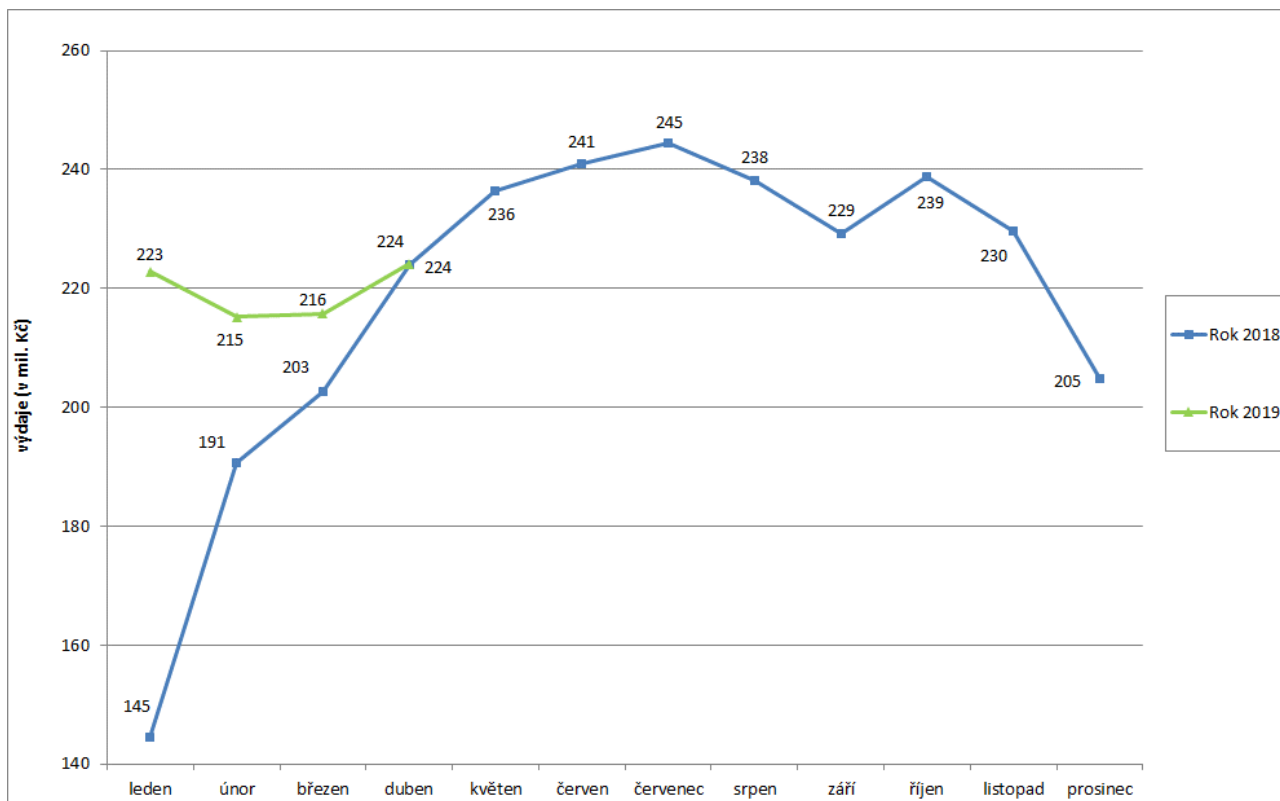


**Tabulka 4.2: Vývoj výdajů na dávky pro osoby se zdravotním postižením**

Výdaje v rámci dávkového systému		Běžný měsíc											Finanční rok		
		leden	únor	březen	duben	květen	červen	červenec	srpen	září	říjen	listopad	prosinec	skutečnost 2018	státní rozpočet
Rok 2019 (v mil. Kč)		223	215	216	224									x	3 000
Rok 2018 (v mil. Kč)		145	191	203	224	236	241	245	238	229	239	230	205	2 625	2 900
Rozdíl	v mil. Kč	78	25	13	0										
	v %	54,2	12,8	6,5	0,1										

Zdroj: (MPSV) JVM

**Graf 4.2: Výdaje na dávky pro osoby se zdravotním postižením**



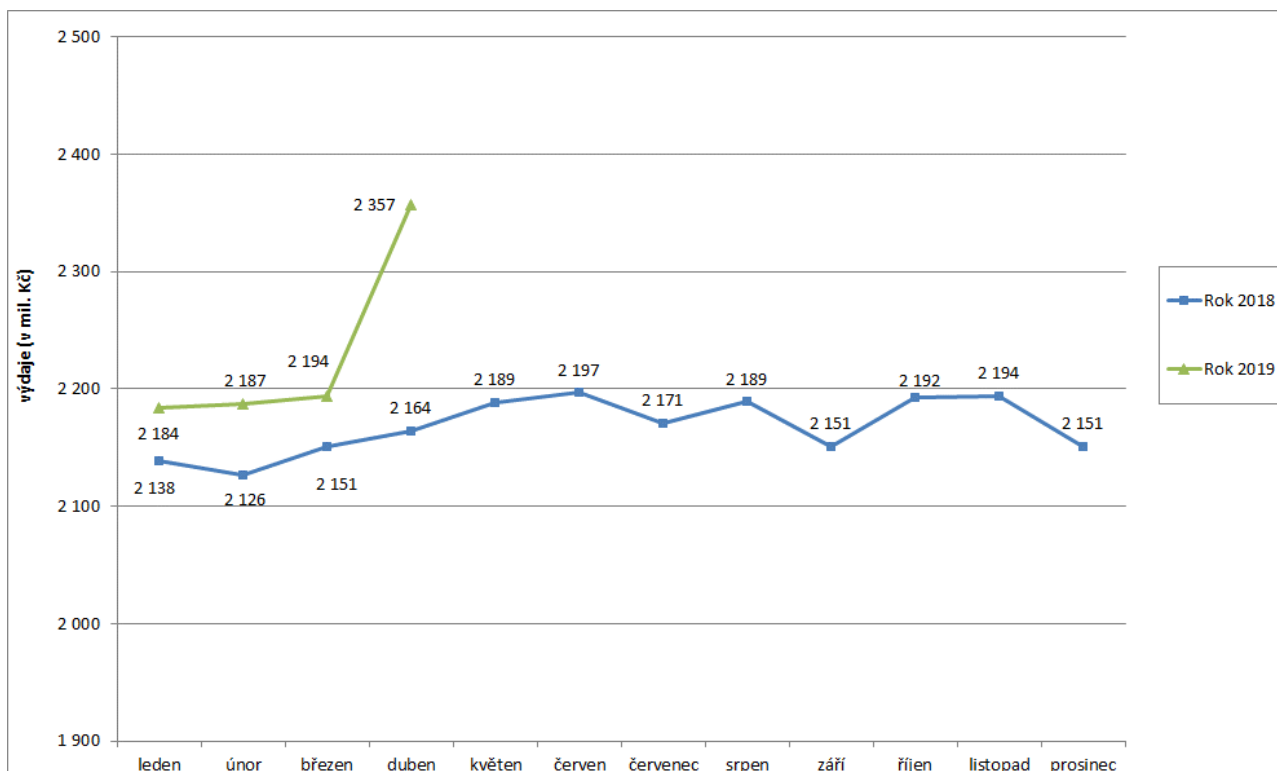
Pozn.: zvýšení výdajů od února 2018 souvisí zejména s legislativními úpravami - zvýšením částky příspěvku na mobilitu (ze 400 Kč na 550 Kč) a zmírněním podmínek nároku na pořízení motorového vozidla).

**Tabulka 4.3: Vývoj výdajů na příspěvek na péči**

Výdaje v rámci dávkového systému		Běžný měsíc											Finanční rok		
		leden	únor	březen	duben	květen	červen	červenec	srpen	září	říjen	listopad	prosinec	skutečnost 2018	státní rozpočet
Rok 2019 (v mil. Kč)		2 184	2 187	2 194	2 357									x	26 600
Rok 2018 (v mil. Kč)		2 138	2 126	2 151	2 164	2 189	2 197	2 171	2 189	2 151	2 192	2 194	2 151	26 013	26 200
Rozdíl	v mil. Kč	46	61	43	193										
	v %	2,2	2,9	2,0	8,9										

Zdroj: (MPSV) JVM

**Graf 4.3: Výdaje na příspěvek na péči**





**Tabulka 4.4: Výdaje na dávky pomoci v hmotné nouzi, dávky pro osoby se zdravotním postižením a příspěvek na péči**

Typ dávky	Počet vyplacených dávek (v tis.)		Meziroční index v %	Vyplaceno v měsíci (v mil. Kč)		Meziroční index v %	Vyplaceno od počátku roku (v mil. Kč)		Meziroční index v %
	duben 2018	duben 2019		duben 2018	duben 2019		2018	2019	
<b>Dávky pomoci v hmotné nouzi</b>	<b>131,5</b>	<b>101,0</b>	<b>76,8</b>	<b>474,2</b>	<b>380,2</b>	<b>80,2</b>	<b>1 984,0</b>	<b>1 548,7</b>	<b>78,1</b>
příspěvek na živobytí	84,6	65,3	77,2	301,7	240,8	79,8	1 271,6	976,0	76,8
doplatek na bydlení	44,2	33,8	76,5	167,0	135,4	81,1	690,7	556,1	80,5
mimořádná okamžitá pomoc	2,7	1,9	70,4	5,5	4,0	72,7	21,7	16,5	76,0
<b>Dávky pro zdravotně postižené</b>	<b>263,8</b>	<b>268,8</b>	<b>101,9</b>	<b>224,0</b>	<b>224,2</b>	<b>100,1</b>	<b>761,9</b>	<b>878,0</b>	<b>115,2</b>
příspěvek na mobilitu	263,2	268,1	101,9	143,5	146,9	102,4	520,4	576,1	110,7
příspěvek na zvl. pomůcku	0,6	0,7	116,7	80,5	77,3	96,0	241,6	301,8	124,9
<b>Příspěvek na péči</b>	<b>362,3</b>	<b>359,6</b>	<b>99,3</b>	<b>2 164,2</b>	<b>2 356,7</b>	<b>108,9</b>	<b>8 579,7</b>	<b>8 921,7</b>	<b>104,0</b>

Zdroj: (MPSV) JVM, OkStat

Pozn.: v dubnu 2019 bylo cca 41,7 tis. příspěvků na živobytí (v dubnu 2018 cca 69,0 tis. příspěvků) a cca 0,1 tis. dávek mimořádné okamžité pomoci (v dubnu 2018 cca 0,2 tis.) vyplaceno zčásti formou poukázky.

## **5) Dávky státní sociální podpory a pěstounské péče**

- **Výdaje na dávky státní sociální podpory a pěstounské péče** dosáhly v **dubnu 2019** téměř **3,3 mld. Kč**, tj. meziročně o 183,0 mil. Kč méně, za leden až duben 2019 se jednalo o cca **12,8 mld. Kč**, tj. **29,8 % státního rozpočtu** (42 905,3 mil. Kč).
- V systému **státní sociální podpory** byl v dubnu 2019 zaznamenán výraznější **meziroční pokles výdajů** u **přídavku na dítě** (o cca 33,4 mil. Kč), u **příspěvku na bydlení** (o cca 76,1 mil. Kč) a u **rodičovského příspěvku** (o cca 61,3 mil. Kč).
- **Na dávky pěstounské péče** bylo v dubnu 2019 vynaloženo **324,2 mil. Kč**, tj. meziročně o cca 1,4 mil. Kč (o 0,4 %) více.

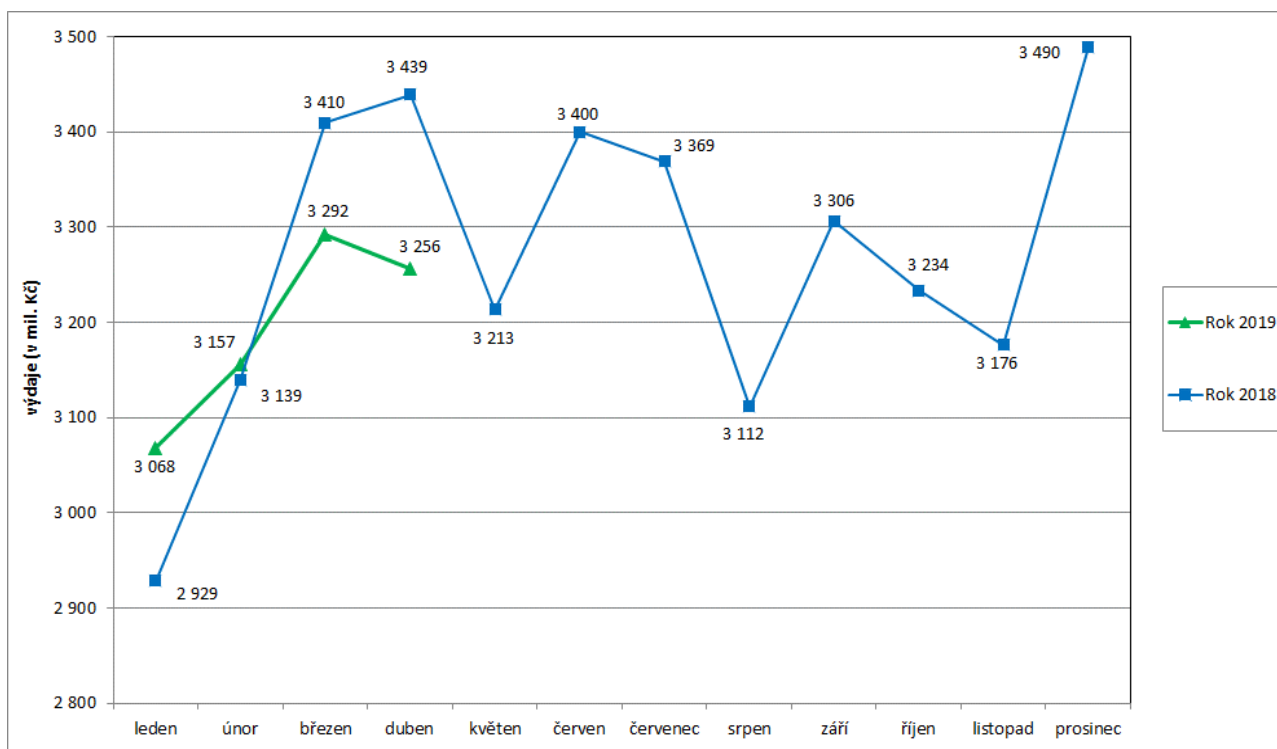
**Tabulka 5.1: Vývoj výdajů na dávky státní sociální podpory a péči o děti**

Výdaje v rámci dávkového systému		Běžný měsíc												Finanční rok*	
		leden	únor	březen	duben	květen	červen	červenec	srpen	září	říjen	listopad	prosinec	skutečnost 2018	státní rozpočet
Rok 2019 (v mil. Kč)		3 068	3 157	3 292	3 256									x	42 905
Rok 2018 (v mil. Kč)		2 929	3 139	3 410	3 439	3 213	3 400	3 369	3 112	3 306	3 234	3 176	3 490	40 142	41 600
Rozdíl	v mil. Kč	139	18	-118	-183										
	v %	4,7	0,6	-3,4	-5,3										

Zdroj: ČNB

\* oproti údajům za běžný měsíc zahrnuje rovněž zejména pojistné za zaměstnavatele odváděné z odměny pěstouna

**Graf 5.1: Výdaje na dávky státní sociální podpory a péči o děti**



**Tabulka 5.2: Výdaje na dávky státní sociální podpory a pěstounské péče podle typu dávky**

Typ dávky		Počet vyplacených dávek (v tis.)		Meziroční index v %	Vyplaceno v období (v mil. Kč) <sup>1)</sup>		Meziroční index v %	Vyplaceno od počátku roku (v mil. Kč) <sup>1)</sup>		Meziroční index v %
		duben 2018	duben 2019		duben 2018	duben 2019		2018	2019	
Dávky státní sociální podpory	přídavek na dítě	302,0	259,8	86,0	241,1	207,7	86,1	840,0	813,6	96,9
	příspěvek na bydlení	209,7	180,9	86,3	729,2	653,1	89,6	2 740,8	2 529,9	92,3
	rodičovský příspěvek	283,8	281,1	99,0	2 107,9	2 046,6	97,1	8 188,9	8 265,6	100,9
	porodné	1,3	0,9	69,2	14,2	9,8	69,0	62,3	46,4	74,5
	pohřebné <sup>2)</sup>	0,2	0,2	x	1,1	0,9	81,8	4,1	4,2	102,4
<b>Dávky SSP celkem <sup>5)</sup></b>		<b>797,0</b>	<b>722,9</b>	<b>90,7</b>	<b>3 093,5</b>	<b>2 918,1</b>	<b>94,3</b>	<b>11 836,0</b>	<b>11 659,6</b>	<b>98,5</b>
Dávky pěstounské péče	příspěvek na úhradu potřeb dítěte	17,1	17,1	100,0	102,1	103,1	101,0	395,5	411,4	104,0
	odměna pěstouna <sup>6)</sup>	13,1	13,2	100,8	216,0	218,0	100,9	793,6	868,9	109,5
	příspěvek při převzetí dítěte <sup>2)</sup>	0,2	0,2	x	1,6	1,4	87,5	5,6	5,0	89,3
	příspěvek na zakoupení osobního motorového vozidla <sup>2), 3)</sup>	0,0	0,0	x	2,1	0,7	33,3	6,8	4,4	64,7
	příspěvek při ukončení pěstounské péče <sup>2), 4)</sup>	0,0	0,0	x	1,0	1,0	100,0	5,0	4,9	98,0
<b>Dávky pěstounské péče celkem <sup>6)</sup></b>		<b>30,4</b>	<b>30,5</b>	<b>100,3</b>	<b>322,8</b>	<b>324,2</b>	<b>100,4</b>	<b>1 206,5</b>	<b>1 294,6</b>	<b>107,3</b>
<b>CELKEM - dávky státní sociální podpory a pěstounské péče</b>		<b>827,4</b>	<b>753,4</b>	<b>91,1</b>	<b>3 416,3</b>	<b>3 242,3</b>	<b>94,9</b>	<b>13 042,5</b>	<b>12 954,2</b>	<b>99,3</b>
<b>Celkem dávky SSP a PP dle čerpání ČNB</b>		<b>x</b>	<b>x</b>	<b>x</b>	<b>3 439,3</b>	<b>3 256,3</b>	<b>94,7</b>	<b>12 917,0</b>	<b>12 772,6</b>	<b>98,9</b>

Zdroj: (MPSV) OkStat (údaje k 14. 5. 2019), ČNB

1) bez převodů z depozitního účtu a na příjmový účet SR,

2) z důvodu nízkého počtu vyplacených dávek a z důvodu zaokrouhlení není hodnota meziročního indexu uvedena,

3) v dubnu 2019 bylo vyplaceno 17 těchto příspěvků, v dubnu 2018 se jednalo o 26 příspěvků,

4) v dubnu 2019 se vyplatilo 40 těchto příspěvků, v dubnu 2018 šlo o 39 příspěvků,

5) ve sloupcích „Vyplaceno ...“ bez výdajů na pojistné a na odvody daně z příjmů.

6) včetně údajů za sociální příspěvek, který byl od počátku roku 2012 zrušen (nicméně ještě za leden až duben 2018 i leden až duben 2019 byl započítán vliv vratek a přeplatků – jednalo se o cca -0,1 mil. Kč).

## 6) Souhrnný přehled vývoje výdajů na sociální dávky

Tabulka 6.1 obsahuje základní přehled vývoje výdajů jednotlivých dávkových systémů resortu MPSV uvedených v kapitolách 1 až 5 tohoto materiálu (meziroční srovnání včetně komparace ve vztahu k částkám státního rozpočtu).

Tabulka 6.1: Vývoj výdajů v oblasti dávkových systémů MPSV

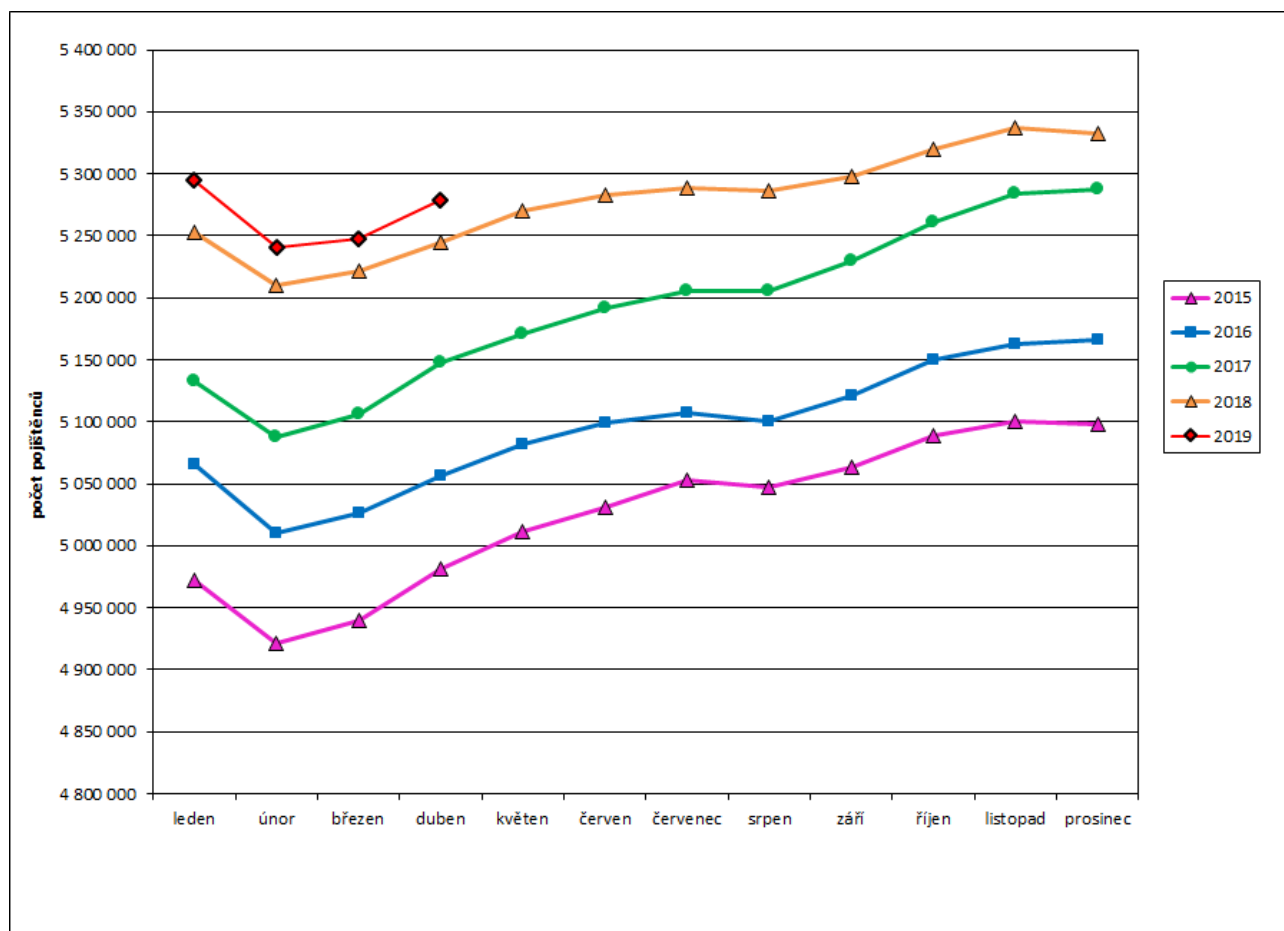
(v mil. Kč)

Dávkový systém	Čerpání leden až duben		Rozpočet 2019	Rozdíl proti minulému roku
	skutečnost 2019	skutečnost 2018		
Dávky důchodového pojištění	152 064,4	140 049,9	461 328,6	
Rozdíl - v mil. Kč	x	12 014,5	x	●
Rozdíl - v %	x	8,6	x	
Dávky nemocenského pojištění	13 270,1	11 297,8	36 200,0	
Rozdíl - v mil. Kč	x	1 972,3	x	●
Rozdíl - v %	x	17,5	x	
Podpory v nezaměstnanosti	3 014,8	2 859,3	7 300,0	
Rozdíl - v mil. Kč	x	155,5	x	●
Rozdíl - v %	x	5,4	x	
Příspěvek na péči	8 921,7	8 579,7	26 600,0	
Rozdíl - v mil. Kč	x	342,0	x	●
Rozdíl - v %	x	4,0	x	
Dávky pomoci v hmotné nouzi	1 548,7	1 984,0	6 429,5	
Rozdíl - v mil. Kč	x	-435,3	x	●
Rozdíl - v %	x	-21,9	x	
Dávky pro osoby se zdravotním postižením	878,0	761,9	3 000,0	
Rozdíl - v mil. Kč	x	116,1	x	●
Rozdíl - v %	x	15,2	x	
Dávky státní sociální podpory a pěstounské péče	12 772,6	12 917,0	42 905,3	
Rozdíl - v mil. Kč	x	-144,4	x	●
Rozdíl - v %	x	-1,1	x	
<b>CELKEM</b>	<b>192 470,3</b>	<b>178 449,6</b>	<b>583 763,4</b>	
Rozdíl - v mil. Kč	x	14 020,7	x	●
Rozdíl - v %	x	7,9	x	

## 7) Pojistné na sociální zabezpečení a příspěvek na státní politiku zaměstnanosti

- V dubnu 2019 se příjmy z pojistného na sociální zabezpečení a z příspěvku na státní politiku zaměstnanosti meziročně zvýšily o 3 811,4 mil. Kč na cca **46,1 mld. Kč** (viz tabulka 7.1).
- Z hlediska porovnání v oblasti důchodového a nemocenského pojištění za leden až duben 2019 byly příjmy z pojistného o cca **0,5 mld. Kč nižší** než výdaje, za stejné období roku 2018 byly příjmy **vyšší** než výdaje, a to o cca **1,7 mld. Kč** (viz tabulka 7.2).
- **Celkový úhrn vyměřovacích základů**, ze kterého bylo v dubnu 2019 pojistné odvedeno, se meziročně zvýšil o 8,8 mld. Kč na 135,9 mld. Kč, přičemž **celkový počet pojištěnců se rovněž zvýšil**, a to o cca **34,3 tis. na 5 278,9 tis. osob** (v tom 4 586,3 tis. zaměstnanců a 692,6 tis. OSVČ). V dubnu 2018 se jednalo o 5 244,6 tis. pojištěnců (v tom 4 558,5 tis. zaměstnanců a 686,1 tis. OSVČ). Vývoj počtu pojištěnců v průběhu let 2015 až 2019 zachycuje graf 7.1.

**Graf 7.1: Vývoj počtu pojištěnců v letech 2015 až 2019**



**Tabulka 7.1: Meziroční srovnání příjmů z pojistného**

	Příjmy z pojistného (v mil. Kč)		Meziroční index v %	Rozdíl (v mil. Kč)
	duben 2018	duben 2019		
Důchodové pojištění	37 733,8	41 182,2	109,1	3 448,3
Nemocenské pojištění	2 938,0	3 153,7	107,3	215,7
<b>Důchodové a nemocenské pojištění</b>	<b>40 671,8</b>	<b>44 335,8</b>	<b>109,0</b>	<b>3 664,0</b>
Příspěvek na SPZ*	1 617,4	1 764,8	109,1	147,4
<b>CELKEM</b>	<b>42 289,2</b>	<b>46 100,6</b>	<b>109,0</b>	<b>3 811,4</b>

Zdroj: ČSSZ

\* státní politika zaměstnanosti

**Tabulka 7.2: Srovnání dosavadních příjmů z pojistného s adekvátními výdaji státního rozpočtu**

	Výběr pojistného za leden až duben (v mil. Kč)		Meziroční index v %	Výdaje za leden až duben (v mil. Kč)		Meziroční index v %	Rozdíl mezi výběrem a výdaji za leden až duben (v mil. Kč)	
	2018	2019		2018	2019		2018	2019
Důchodové pojištění*	143 292,4	155 337,4	108,4	141 390,4	154 556,8	109,3	1 902,1	780,6
Nemocenské pojištění	11 118,9	11 998,6	107,9	11 297,7	13 270,1	117,5	-178,9	-1 271,5
<b>Důchodové a nemoc. pojištění</b>	<b>154 411,3</b>	<b>167 336,0</b>	<b>108,4</b>	<b>152 688,1</b>	<b>167 826,9</b>	<b>109,9</b>	<b>1 723,2</b>	<b>-490,9</b>
Příspěvek na SPZ	6 138,2	6 653,8	108,4					
<b>CELKEM</b>	<b>160 549,6</b>	<b>173 989,9</b>	<b>108,4</b>					

Zdroj: ČSSZ (účetní bilance)