



MINISTERSTVO PRÁCE A SOCIÁLNÍCH VĚCÍ
ČESKÉ REPUBLIKY
Odbor podpory trhu práce

Statistická ročenka trhu práce v České republice 2012

Zpracovaly:
Ing. Eva Procházková, Ing. Lucie Šebestová

Praha, duben 2013

© Ministerstvo práce a sociálních věcí – Odbor podpory trhu práce, 2013

ISBN: 978-80-7421-064-8

Autorky děkují především pracovníkům Úřadu práce ČR za celoroční spolupráci při zpracování statistických údajů trhu práce v ČR.

Věříme, že výsledky uváděné v tomto materiálu budou sloužit pro lepší orientaci všem, kteří se touto problematikou zabývají.

Obsah

strana

Úvod	5
1. Časové řady - trh práce	7
<i>Registrovaná nezaměstnanost v letech 1991 - 2012</i>	11
<i>Uchazeči o zaměstnání a volná pracovní místa v letech 2010 - 2012</i>	19
<i>Aktivní politika zaměstnanosti v letech 2010 - 2012</i>	24
<i>Průměrná míra nezaměstnanosti v letech 2004 - 2012</i>	27
2. Situace na trhu práce - závěr roku 2012	35
<i>Seřídění okresů podle míry nezaměstnanosti k 31. 12. 2012 a podle průměrné míry nezaměstnanosti</i>	39
<i>Seřídění okresů podle počtu evidovaných uchazečů k 31. 12. 2012</i>	41
<i>Seřídění okresů podle počtu evidovaných volných míst k 31. 12. 2012</i>	42
<i>Seřídění okresů podle počtu uchazečů na jedno volné pracovní místo k 31. 12. 2012</i>	43
<i>Seřídění okresů podle počtu volných míst na 100 uchazečů k 31. 12. 2012</i>	45
3. Regionální statistika trhu práce v ČR v roce 2012	47
<i>Regionální statistika trhu práce v České republice</i>	49
<i>ČR celkem</i>	54
<i>Praha</i>	56
<i>Středočeský kraj</i>	82
<i>Jihočeský kraj</i>	98
<i>Plzeňský kraj</i>	114
<i>Karlovarský kraj</i>	122
<i>Ústecký kraj</i>	138
<i>Liberecký kraj</i>	148
<i>Královéhradecký kraj</i>	160
<i>Pardubický kraj</i>	170
<i>Kraj Vysočina</i>	182
<i>Jihomoravský kraj</i>	198
<i>Olomoucký kraj</i>	210
<i>Zlínský kraj</i>	220
<i>Moravskoslezský kraj</i>	234
<i>Regionální statistika trhu práce – oblasti NUTS2</i>	237

Zdroj dat:

Ministerstvo práce a sociálních věcí, Odbor podpory trhu práce
- měsíční a čtvrtletní statistiky

Úvod

Výchozími dokumenty pro stanovení zaměření realizace aktivní politiky zaměstnanosti (APZ) v roce 2012 jsou strategie „Evropa 2020“ a na ní navazující strategie „Národní program reforem České republiky 2011“ určující následující cíle České republiky v oblasti zaměstnanosti do roku 2020:

- **Národní cíl:**

Zvýšení celkové míry zaměstnanosti ve věkové skupině 20 – 64 let na 75%.

- **Národní dílčí cíle:**

a) Zvýšení míry zaměstnanosti žen věkové skupiny 20 – 64 let na 65 %.

b) Zvýšení míry zaměstnanosti starších pracovníků 55 – 64 let na 55 %.

c) Snížení míry nezaměstnanosti mladých osob věkové skupiny 15 – 24 let o třetinu proti roku 2010.

d) Snížení míry nezaměstnanosti osob s nízkou kvalifikací o čtvrtinu proti roku 2010.

APZ byla v roce 2012 realizovaná v souladu s kritérii stanovenými jednotlivými pracovišti Úřadu práce ČR na základě konkrétní situace na trhu práce v daném regionu.

Úřad práce ČR při realizaci APZ respektoval cíle politiky zaměstnanosti zadané Ministerstvem práce a sociálních věcí (MPSV). Pro rok 2012 MPSV stanovilo, aby nástroji a opatřeními APZ Úřad práce ČR **podporoval** zejména uchazeče o zaměstnání, kteří jsou evidováni **déle než 5 měsíců**; uchazeče o zaměstnání, kterým je kvůli jejich **zdravotnímu stavu, věku (mladí do 24 let, absolventi bez praxe a osoby nad 55 let)** či **péči o dítě** věnována při zprostředkování práce zvýšená péče, či uchazeče o zaměstnání, u nichž existuje důvodný **předpoklad dlouhodobého setrvání v evidenci Úřadu práce ČR**, a dále uchazeče o zaměstnání, jimž je potřeba věnovat zvýšenou péči z jiného důvodu bránícího jejich vstupu na volný trh práce (např. ohrožení sociálním vyloučením z důvodu setrvávání v dlouhodobé nezaměstnanosti).

Dále byl Úřad práce ČR instruován, aby se zaměřil na:

- komplexní vnímání nástrojů a opatření APZ, jejich vzájemnou provázanost a kombinaci,
- posílení a aktivní vyhledávání spolupráce se všemi subjekty vstupujícími a ovlivňujícími trh práce (zaměstnavatelé, veřejná správa, školy a instituce dalšího vzdělávání, neziskové organizace atd.) s cílem realizovat komplexní programy zaměstnanosti a aktivně na trh práce působit,
- intenzivnější působení na žáky a studenty středních škol a na jejich rodiče při volbě povolání v orientaci na obory chybějící na regionálním trhu práce či na obory na trhu práce žádané,
- prohloubení a rozvíjení spolupráce se základními a středními školami a zaměstnavateli s cílem sladit poptávku a nabídku na trhu práce,
- podporu pracovních míst v rámci APZ, která umožní získání nových odborných dovedností a kompetencí pro integraci a další uplatnění na otevřeném trhu práce,
- podporu přístupu žen k zaměstnání podporou technik vyhledávání zaměstnání a odstraňováním specifických překážek omezujících participaci žen na trhu práce, podporou harmonizace rodinného a pracovního života.

Časové řady

Trh práce

Trh práce v České republice v roce 2012

Vývoj nezaměstnanosti v roce 2012 nebyl tak příznivý jako v roce 2011, kdy v důsledku mírného oživení ekonomiky míra nezaměstnanosti mírně klesla až na hodnotu 7,9 % dosaženou v říjnu. Poté vlivem sezónních vlivů v závěru roku vzrostla na hodnotu 8,6 % a byla meziročně nižší o 1,0 p. b.

V 1. pololetí 2012 meziroční pokles nezaměstnanosti sice pokračoval, postupně však zpomaloval. Zatímco v lednu představoval meziroční pokles ještě 0,6 p. b., od 2. pololetí byla již patrná změna trendu ovlivněná pokračující hospodářskou recesí a nezaměstnanost začala meziročně narůstat. Míra nezaměstnanosti v červenci činila 8,3 % a meziroční nárůst 0,1 p. b., do konce roku vzrostla na 9,4 % a meziročně byla již vyšší o 0,8 p. b. Přesto, z důvodů nižších hodnot v 1. pololetí, průměrná míra registrované nezaměstnanosti v roce 2012 dosáhla 8,6 % a byla stejná jako v roce 2011.

Průměrný počet uchazečů o zaměstnání (504,4 tis.) byl o 3,4 tis. nižší než v předchozím roce, naopak průměrný počet volných pracovních míst (39,9 tis.) meziročně o 3,4 tis. vzrostl. Ukazatel počtu uchazečů o zaměstnání na 1 volné pracovní místo se sice snížil z průměrné hodnoty 13,9 v roce 2011 na 12,6 v roce 2012, trh práce je stále poznamenán slabým výkonem ekonomiky, zaměstnavatelé nevytvářejí dostatečný počet pracovních míst. Na trhu práce tak nadále převládá výrazná nabídka pracovní síly nad poptávkou po ní.

Počet uchazečů o zaměstnání pobírajících podporu v nezaměstnanosti se snížil z 132,4 tis. v roce 2011 na 104,5 tis. Jejich podíl na celkovém počtu uchazečů o zaměstnání poklesl z 26,1 % na 20,7 %.

V souladu s vývojem celkového počtu uchazečů o zaměstnání se vyvíjel i počet dosažitelných uchazečů. Jejich průměrný měsíční počet poklesl z 489,2 tis. v roce 2011 na 488,8 tis. Podíl dosažitelných uchazečů o zaměstnání se mírně zvýšil z 96,3 % na 96,9 % celkového počtu uchazečů o zaměstnání.

Během roku byl ve všech měsících kromě ledna a února zaznamenán meziroční pokles nově hlášených uchazečů. Maximální hodnota nově hlášených byla zaznamenána v lednu, a to 75,7 tis. osob, vysoký počet nově hlášených byl jako obvykle také v září – 60,8 tis. a v prosinci – 60,3 tis. Celkově se v roce 2012 nově přihlásilo na ÚP 589,4 tis. osob, což je o 68,3 tis. méně než v roce 2011. Počet osob,

které odešly z evidence ÚP v roce 2012, byl proti roku 2011 nižší o 158,3 tis. a činil 552,5 osob. Z nich se zaměstnalo 333,8 tisíc osob, což je však oproti roku 2011 méně o 125,8 tis.

Na celkovém počtu registrovaných uchazečů o zaměstnání se značnou měrou podíleli mladí lidé do 25 let, jejichž zastoupení v celkovém počtu uchazečů o zaměstnání 18,1 % se meziročně ve srovnání s koncem roku 2011 nezměnilo (v rámci této skupiny však vzrostl počet mladistvých), naopak podíl osob starších 50 let vzrostl z 26,0 % na 26,5 % (především nárůstem počtu osob starších 55 let).

Trvalým problémem zůstává umisťování uchazečů s nižším vzděláním, i když podíl uchazečů bez vzdělání a se základním vzděláním k 31. 12. 2012 se meziročně nezměnil a činil 27,5 % z celkového počtu uchazečů. Podíl vyučených naopak vzrostl z 39,6 % na 41,0 %. Snížilo se pouze zastoupení uchazečů o zaměstnání s maturitou, ale mírně vzrostlo u vysokoškoláků.

Počet dlouhodobě nezaměstnaných osob (nezaměstnaných déle než 12 měsíců) vzrostl z 184,1 tis. na konci roku 2011 na 192,2 tis. k 31. 12. 2012. Jejich podíl na celkovém počtu registrovaných nezaměstnaných se ale meziročně snížil z 36,2 % na 35,3 %. Vzrostla však průměrná délka evidence těch uchazečů, kteří byli v evidenci ÚP ČR k 31. 12. 2012, a to na 517 dní, zatímco před rokem činila 508 dní.

Průměrná měsíční výše podpory v nezaměstnanosti vzrostla z 5 586 Kč v roce 2011 na 5 852 Kč v roce 2012, na konci roku 2012 činila 6 029 Kč, zatímco v prosinci 2011 dosáhla 5 595 Kč.

Aktivní politika zaměstnanosti 2012

Aktivní politika zaměstnanosti (APZ) byla v roce 2012 realizovaná v souladu s kritérii stanovenými jednotlivými pracovišti Úřadu práce ČR na základě konkrétní situace na trhu práce v daném regionu (obecně o zaměření APZ viz Úvod).

V roce 2012 bylo v rámci APZ nově vytvořeno celkem **25 176 pracovních míst**, což znamenalo pokles oproti roku 2011 o 27,7 %.

Nejvíce bylo vytvořeno **veřejně prospěšných míst (VPP) – 12 758**, z toho bylo vytvoření 7 592 míst spolufinancováno z prostředků ESF.

Na druhém místě v počtu vytvořených pracovních míst se umístila **společensky účelná pracovní místa SÚPM** (nově vytvořená místa a vyhrazená místa u zaměstnavatelů, včetně míst vytvořených za účelem samostatné výdělečné činnosti uchazeče o zaměstnání) – **11 457**, z toho bylo vytvoření 3 588 míst spolufinancováno z prostředků ESF.

V rámci **chráněných pracovních míst (CHPM)**, včetně **samostatné výdělečné činnosti osob se zdravotním postižením (CHPM – SVČ OZP)**, bylo zřízeno 644 nových míst. Za účelem poskytnutí příspěvku podle § 78 zákona o zaměstnanosti, popř. příspěvku na částečnou úhradu provozních nákladů CHPM, bylo vymezeno 30 466 CHPM.

V roce 2012 bylo vytvořeno 317 míst v rámci **Cílených programů (CP) spolufinancovaných z ESF**.

V roce 2012 bylo zařazeno na nástroje APZ (popř. poskytnut příspěvek na zaměstnance) celkem **52 408 uchazečů o zaměstnání a zaměstnanců**.

Nejvíce byly využívány **rekvalifikace** (vč. uchazečů zařazených v rámci projektů ESF), uchazeči o zaměstnání zařazení do rekvalifikací (18 631 osob) tvořili 35,5 % všech uchazečů, resp. zaměstnanců, umístěných na některý z nástrojů APZ.

Zvolené rekvalifikace v roce 2012 využilo 6 568 uchazečů o zaměstnání.

Dále byly ve velké míře využívány nástroje VPP a SÚPM. Na **VPP** bylo umístěno celkem **12 833** uchazečů, z toho na místa vytvořená v rámci projektů ESF 7 554 uchazečů. Na **SÚPM** bylo umístěno celkem **11 380** uchazečů, z toho bylo 3 447 umístěno v rámci projektů ESF.

Na **CHPM a CHPM-SVČ** bylo v roce 2012 umístěno **817** uchazečů.

Příspěvek na provoz CHPM a CHPM-SVČ byl poskytnut na **1 514** zaměstnanců těchto zařízení.

Registrovaná nezaměstnanost - údaje za Českou republiku

	průměr za rok												tok ve čtvrtletí				
	leden	únor	březen	duben	květen	červen	červenec	srpen	září	říjen	listopad	prosincec	1.-12.	1. Q	2. Q	3. Q	4. Q
1991																	
Míra nezaměstnanosti	1,10	1,39	1,67	1,99	2,20	2,60	3,08	3,40	3,77	3,94	4,06	4,13					
Počet evidovaných uch.	58895	74753	89770	106725	118280	139351	165599	182805	202225	211318	217525	221749					
Nově hlášení uch.	31310	25776	26805	32172	28141	39845	48915	43864	57991	51282	42786	33758	462645	83891	100158	150770	127826
Vyřazení celkem	11794	9918	11788	15325	16586	18774	22667	26658	38571	42189	35579	29534	279383	33500	50685	87896	107302
z toho: umístění celkem	7095	5148	6608	9523	10811	11671	14615	18050	27949	29162	25093	19109	184834	18851	32005	60614	73364
ostatní	4699	4770	5180	5802	5775	7103	8052	8608	10622	13027	10486	10425	94549	14649	18680	27282	33938
Počet osob na přísp.	31744	43405	57029	68229	76572	86877	100823	113942	131439	145365	155980	159766					
Počet volných míst	48657	37978	37324	36280	37129	35176	37942	42153	43913	44733	45517	48402					
Míra nezaměstnanosti	4,40	4,14	3,72	3,22	2,85	2,70	2,67	2,65	2,61	2,50	2,45	2,57					
Počet evidovaných uch.	231201	217554	195162	168922	149665	141718	140167	139253	136963	131258	128904	134788					
Nově hlášení uch.	51330	30726	29651	29102	24657	30549	31941	30484	40536	31250	29292	28269	387787	111707	84308	102961	88811
Vyřazení celkem	41878	44373	52043	55342	43914	38496	33492	31398	42826	36955	31646	22385	474748	138294	137752	107716	90986
z toho: umístění celkem	31826	31391	37194	38398	29360	26232	22107	20753	32169	26091	21452	13985	330958	100411	93990	75029	61528
ostatní	10052	12982	14849	16944	14554	12264	11385	10645	10657	10864	10194	8400	143790	37883	43762	32687	29458
Počet osob na přísp.	135059	126036	107924	90235	75732	68470	67289	64694	63410	60815	60161	62289					
Počet volných míst	52579	59838	65731	71996	78306	84966	88878	93656	88806	84907	81338	79422					
Míra nezaměstnanosti	3,00	2,97	2,88	2,71	2,58	2,63	2,82	3,01	3,17	3,22	3,34	3,52					
Počet evidovaných uch.	158113	156176	151570	142639	136136	138581	148634	158612	166963	169383	175756	185216					
Nově hlášení uch.	55220	29968	29842	29711	26757	31417	35630	37337	47521	36449	38036	31944	429832	115030	87885	120488	106429
Vyřazení celkem	31895	31905	34448	38642	33260	28972	25577	27359	39170	34029	31663	22484	379404	98248	100874	92106	88176
z toho: umístění celkem	23834	24399	25236	28774	24484	20658	18150	20527	30488	25597	23330	15565	281042	73469	73916	69165	64492
v tom: ÚP	11431	11493	11700	14080	11668	10368	8975	10011	13655	11438	10613	6864	132296	11025	34624	36116	32641
ostatní	4810	4337	5422	5896	5171	4887	4585	4210	5732	5519	5030	4254	59853	14569	15954	14527	14803
pro nespollupr.	3251	3169	3790	3972	3605	3427	2842	2622	2950	2913	3303	2665	38509	10210	11004	8414	8881
Počet osob na přísp.	71207	73921	71154	66804	62758	62616	67455	72561	80921	84461	87852	93380					
Počet volných míst	74594	72402	73098	71949	74441	74048	72309	71920	65821	60513	55067	53938					

Registrovaná nezaměstnanost - údaje za Českou republiku

	1994												průměr za rok	tok ve čtvrtletí			
	leden	únor	březen	duben	květen	červen	červenec	srpen	září	říjen	listopad	prosinec		1.-12.	1.Q	2.Q	3.Q
Míra nezaměstnanosti	3,78	3,73	3,50	3,50	3,14	3,10	3,18	3,15	3,15	3,08	3,09	3,19		3,29			
Počet evidovaných uch.	198837	196569	184466	171851	162490	160098	165202	163794	163877	160537	161197	166480		172064			
Nově hlášení uch.	47989	29688	29585	28321	27238	30265	31012	31198	40252	32481	31659	27286	386974	32248	107262	85824	102462
Vyřazení celkem	34368	31956	41688	40936	36599	32657	25908	32606	40169	35821	30999	22003	405710	33809	108012	110192	98683
z toho: umístění celkem	26266	24354	31537	31617	27458	23733	18044	23145	30252	26480	22765	15288	300939	25078	82157	82808	71441
v tom: ÚP	10815	10290	13212	14037	11930	10137	7523	10007	12887	11445	9860	6628	128771	10731	34317	36104	30417
ostatní	4975	4472	6331	6103	5439	5600	5208	6136	6754	6461	5579	4543	67601	5633	15778	17142	18098
pro nespoupr.	3127	3130	3820	3216	3702	3324	2656	3325	3163	2880	2855	2172	37170	3098	10077	10242	9144
Počet osob na přísp.	100010	99153	91543	81656	74216	72194	73268	73768	75669	76812	77444	78331		81799			
Počet volných míst	56366	60737	66310	69678	74128	78485	81304	87025	82167	79480	76561	75936		73098			
Míra nezaměstnanosti	3,40	3,33	3,10	2,91	2,76	2,77	2,92	2,98	2,96	2,80	2,84	2,93		2,99			
Počet evidovaných uch.	177849	173678	161520	151019	143225	143984	152261	155324	154048	146140	148042	153041		155571			
Nově hlášení uch.	44608	26248	25292	24327	24251	27759	29691	30120	36380	30376	29972	23197	352221	29352	96148	76337	96191
Vyřazení celkem	33239	30419	37450	34828	32045	27000	21414	27057	37656	38284	28070	18198	365660	30472	101108	93873	86127
z toho: umístění celkem	24178	22617	27871	26026	23308	18911	14497	19552	28509	25386	20816	11794	263465	21955	74666	68245	62558
v tom: ÚP	10053	9524	11719	11142	10335	8025	5874	8234	11021	10117	8687	4977	109708	9142	31296	29502	25129
ostatní	6457	5216	6213	5923	5733	5255	4910	5022	6584	3006	4876	4607	63802	5317	17886	16911	16516
pro nespoupr.	2604	2586	3366	2879	3004	2834	2007	2483	2563	9892	2378	1797	38393	3199	8556	8717	7053
Počet osob na přísp.	82396	84343	77222	70101	64038	62536	65607	68573	69580	68178	67345	67623		71075			
Počet volných míst	75659	81242	86987	89646	95198	98656	100862	101432	94383	92363	90503	88047		90744			
Míra nezaměstnanosti	3,13	3,13	3,04	2,83	2,69	2,75	3,01	3,09	3,20	3,23	3,33	3,52		3,08			
Počet evidovaných uch.	164430	163982	159196	148727	141236	144065	158252	162970	169024	170471	175842	186339		160657			
Nově hlášení uch.	41103	26474	24231	25408	23134	27128	37874	30740	43787	34819	32933	29232	376763	31397	91808	75670	112401
Vyřazení celkem	29714	26922	29017	35877	30625	24299	23687	26022	37733	33372	27462	18735	343465	28622	85653	90801	87442
z toho: umístění celkem	21613	20162	21881	27448	22705	17466	15718	18729	28098	24890	20527	12920	252157	21013	63656	67619	62545
v tom: ÚP	8360	8067	9063	11790	9831	7305	6241	7276	10747	9741	8321	5265	102007	8501	25490	28926	24264
ostatní	5753	4474	4824	5586	5069	4376	5413	5076	7243	5754	4625	3799	61992	5166	15051	15031	17732
pro nespoupr.	2348	2286	2312	2843	2851	2457	2556	2217	2392	2728	2310	2016	29316	2443	6946	8151	7165
Počet osob na přísp.	72763	75809	72880	67741	62938	63990	72399	77147	82914	87697	89006	93430		75484			
Počet volných míst	89916	94325	95830	100985	106605	109774	107772	109426	102936	95536	87649	83976		98897			

Registrovaná nezaměstnanost - údaje za Českou republiku

	1997												průměr za rok	tok ve čtvrtletí			
	leden	únor	březen	duben	květen	červen	červenec	srpen	září	říjen	listopad	prosinec		1.-12.	1.Q	2.Q	3.Q
Míra nezaměstnanosti	4,03	4,06	3,92	3,82	3,79	3,97	4,34	4,49	4,83	4,86	4,94	5,23		4,28			
Počet evidovaných uch.	205185	206658	199597	195023	193442	202562	222374	230301	247633	249519	254106	268902		219502			
Nově hlášení uch.	50874	31184	29348	35559	30805	40098	48988	38776	66837	45398	40071	40628		41546	111406	106462	154581
Vyřazení celkem	32028	29711	36409	40133	32386	30978	29156	30849	49505	43512	35484	25832		34665	98148	103497	109510
z toho: umístění celkem	23910	22491	28187	30413	24125	21981	19872	22279	35988	31556	26636	16939		25365	74588	76519	78139
v tom: ÚP	9057	8479	10794	11886	9249	8460	7956	7884	12110	10614	9111	5566		9264	28330	29595	27950
ostatní	5829	5132	5828	6636	5513	6013	6444	5944	10448	8808	6275	6477		6612	16789	18162	22836
pro nespoupr.	2289	2088	2394	3084	2748	2984	2840	2626	3069	3148	2573	2416		2688	6771	8816	8535
Počet osob na přísp.	103789	107836	102596	97685	93814	96758	108761	114070	126660	132847	133558	138107		111179			
Počet volných míst	81472	83598	87125	84357	84893	81601	77380	78367	73220	68389	64141	62284		78139			
Míra nezaměstnanosti	5,57	5,61	5,51	5,38	5,34	5,61	6,08	6,39	6,79	6,80	7,02	7,48		6,04			
Počet evidovaných uch.	287253	289222	284090	277640	275322	289537	313841	330024	350690	351800	362795	386918		311677			
Nově hlášení uch.	59710	39518	41466	45315	40199	53627	61696	54009	81495	53662	54818	53068		53215	140694	139141	197200
Vyřazení celkem	41359	37549	46598	51765	42517	39412	37392	37826	60829	52576	43799	28945		43381	125506	133694	136047
z toho: umístění celkem	30242	27858	34690	37605	30177	26701	23082	25798	41654	35809	30803	18639		30255	92790	94483	90534
v tom: ÚP	9140	8559	10754	11903	8987	7929	6489	6787	11157	10032	8462	4935		8761	28453	28819	24433
ostatní	8283	6734	7900	9691	7696	7700	9438	7720	14006	11790	8179	6271		8784	22917	25087	31164
pro nespoupr.	2834	2957	4008	4469	4644	5011	4872	4308	5169	4977	4817	4035		4342	9799	14124	14349
Počet osob na přísp.	147936	148548	140031	129997	121430	131878	148225	157425	177538	176231	179901	190396		151949			
Počet volných míst	62157	62546	64252	65394	61457	58207	56659	54530	51440	46851	41517	37641		56248			
Míra nezaměstnanosti	8,05	8,27	8,37	8,18	8,13	8,39	8,79	8,96	9,05	8,92	8,95	9,37		8,54			
Počet evidovaných uch.	416940	427994	433340	423884	421574	435005	456716	465454	469840	464064	465965	487623		443171			
Nově hlášení uch.	76501	51790	56805	52150	50554	61893	65365	57471	78142	55676	56530	58249		60094	185096	164597	200978
Vyřazení celkem	46479	40736	51459	61606	52864	48462	43654	48733	73756	61452	54629	38591		51702	138674	162932	166143
z toho: umístění celkem	31853	29185	37163	45032	37837	33499	28626	34045	50524	42874	39247	24302		36182	98201	116368	113195
v tom: ÚP	8796	8266	10355	14086	10640	9114	7674	8865	13483	11531	10664	6630		10009	27417	33840	30022
ostatní	10569	7516	9357	11420	9572	9362	9970	9256	17650	13093	9665	7370		10400	27442	30354	36876
pro nespoupr.	4057	4035	4939	5154	5455	5601	5058	5432	5582	5485	5717	4919		5120	13031	16210	16072
Počet osob na přísp.	203837	204554	193049	180952	173734	181412	191292	193710	201000	202118	199912	206836		193682			
Počet volných míst	36390	35207	32966	32812	33531	34451	36537	38647	36650	37560	36892	35117		35669			

Registrovaná nezaměstnanost - údaje za Českou republiku

	1.-12.												průměr za rok	tok ve čtvrtletí					
	leden	únor	březen	duben	květen	červen	červenec	srpen	září	říjen	listopad	prosincec		1. Q	2. Q	3. Q	4. Q		
2000	Míra nezaměstnanosti	9,76	9,72	9,47	9,04	8,71	8,66	9,01	8,96	8,79	8,54	8,49	8,78	9,02	178420	146751	184701	158286	
	Počet evidovaných uch.	508451	506111	493442	471200	453843	451396	469728	467264	468272	445174	442232	457369	469967	172601	188797	177825	159189	
	Nově hlášení uch.	78368	49412	50640	46085	46592	54074	65877	52905	65919	54144	52160	51982	55680	172601	188797	177825	159189	
	Vyřazení celkem	57540	51752	63309	68327	63949	56521	47545	55369	74911	67242	55102	36845	58201	126007	137817	121981	110862	
	z toho: umístění celkem	41138	37628	47241	51741	46596	39480	31681	38767	51533	47279	39551	24032	41389	126007	137817	121981	110862	
	v tom: ÚP	11261	10332	13145	15775	13640	12296	9228	10938	14621	14863	12491	7627	146217	12185	34738	41711	34787	34981
	ostatní	11700	9140	10407	11461	10697	10150	10324	10321	17863	13217	9428	8126	132834	11070	31247	32308	38508	30771
	pro nespoupr.	4702	4984	5661	5125	6656	6891	5540	6281	5515	6746	6123	4687	68911	5743	15347	18672	17336	17556
	Počet osob na přísp.	218930	212691	190637	169263	156484	157794	169536	168286	168420	160235	157405	164139	176264	176264	15347	18672	17336	17556
	Počet volných míst	34694	37122	38365	41401	45044	47951	49454	54578	53097	54164	52476	52060	45995	176264	15347	18672	17336	17556
2001	Míra nezaměstnanosti	9,10	9,00	8,70	8,30	8,10	8,10	8,50	8,50	8,50	8,40	8,50	8,90	8,54	165254	141921	182759	163651	
	Počet evidovaných uch.	474100	466100	451500	433300	420600	420300	439800	443600	440500	437300	439164	461923	443826	165254	141921	182759	163651	
	Nově hlášení uch.	75973	44652	44629	46918	44011	50992	64610	53404	64745	59617	51477	52557	54465	171107	173170	162554	142200	
	Vyřazení celkem	59265	52609	59233	65109	56758	51303	45118	49526	67910	62790	49612	29798	54086	126217	125262	111047	98878	
	z toho: umístění celkem	42530	39414	44273	49037	40984	35241	29901	34417	46729	43885	35128	19865	38450	126217	125262	111047	98878	
	v tom: ÚP	12873	11859	13263	15900	12589	11217	9067	9686	12993	12077	10012	5508	11420	37995	39706	31746	27597	
	ostatní	11407	8523	9480	10320	9556	9982	9365	8693	15683	11987	8578	5903	9956	29410	29858	33741	26468	
	pro nespoupr.	5328	4672	5480	5752	6218	6080	5852	6416	5498	6918	5906	4030	5679	15480	18050	17766	16854	
	Počet osob na přísp.	175445	169398	152663	139962	132803	137032	152663	156844	160597	158010	158059	169046	155006	15480	18050	17766	16854	
	Počet volných míst	53472	54900	55677	58023	60003	59798	60734	63576	62899	60506	56458	52084	58177	15480	18050	17766	16854	
2002	Míra nezaměstnanosti	9,41	9,34	9,08	8,77	8,61	8,73	9,18	9,36	9,44	9,28	9,34	9,81	9,15	173371	147553	197152	159298	
	Počet evidovaných uch.	488970	485219	471673	456435	447877	454303	479241	488309	492903	486681	489797	514435	477466	173371	147553	197152	159298	
	Nově hlášení uch.	80943	46558	45870	49764	45372	52417	69674	52844	74634	53589	50689	55020	677374	56448	147553	197152	159298	
	Vyřazení celkem	53896	50309	59416	65002	53930	45991	44736	43776	70040	59811	47573	30382	52072	163621	164923	158552	137766	
	z toho: umístění celkem	38140	37531	45016	48087	39291	32795	30184	31026	47415	42448	34121	20463	37210	120687	120173	108625	97032	
	v tom: ÚP	10239	10425	12377	13486	10206	8414	7640	7737	12002	10775	8556	5043	9742	33041	32106	27379	24374	
	ostatní	10491	8066	9054	10838	8815	7915	8908	7927	17535	11643	8430	6036	9638	27611	27568	34370	26109	
	pro nespoupr.	5265	4712	5346	6077	5824	5281	5644	4823	5090	5720	5022	3883	62687	15323	17182	15557	14625	
	Počet osob na přísp.	186606	182269	165224	154325	148567	155083	172515	178145	188938	182860	182116	192615	173123	15323	17182	15557	14625	
	Počet volných míst	51672	49448	49230	48817	49470	49073	50240	50933	48302	46133	43436	40651	48593	15323	17182	15557	14625	

Registrovaná nezaměstnanost - údaje za Českou republiku

	tok ve čtvrtletí												průměr za rok				
	1. -12.																
	leden	únor	březen	duben	květen	červen	červenec	srpen	září	říjen	listopad	prosinec		1. Q	2. Q	3. Q	4. Q
2003	Míra nezaměstnanosti	10,22	10,20	10,02	9,63	9,44	9,52	9,88	9,97	10,05	9,92	9,90	10,31	9,90	10,31	9,90	9,90
	Počet evidovaných uch.	539002	538099	528195	509360	496778	500996	520366	524980	529407	522355	521035	542420	521583	542420	521583	521583
	Nové hlášení uch.	77236	46791	47244	48765	42507	53782	66174	49053	76669	52978	47623	57454	55523	57454	55523	55523
	Vyřazení celkem	52669	47694	57148	67600	55089	49564	46804	44439	72242	60030	48943	36069	53191	36069	53191	53191
	z toho: umístění celkem	37229	35081	43366	51128	39935	35209	30672	31279	48066	43138	35200	22656	37747	22656	37747	37747
	v tom: ÚP	8475	8307	10802	13723	9749	8719	7242	7081	10764	10474	8756	5640	9144	5640	9144	9144
	ostatní	10581	8683	9500	11468	9938	9056	10143	8383	19233	11454	8990	9100	10544	9100	10544	10544
	pro nespolupr.	4859	3930	4282	5004	5216	5299	5989	4777	4943	5438	4753	4313	10544	4313	10544	10544
	Počet osob na přísp.	206726	202105	182766	169257	159937	165562	178211	179876	191464	184593	180910	189479	182705	189479	182705	182705
	Počet volných míst	40309	40161	41278	41190	42344	43005	43742	45542	45216	44170	42717	40188	42508	40188	42508	42508
2004	Míra nezaměstnanosti (pův)	10,84	10,86	10,65	10,20	9,92	9,87	10,15	10,22	10,11	9,88	9,88	10,33	10,24	10,33	10,24	10,24
	Míra nezaměstnanosti (nov)	9,69	9,68	9,47	9,05	8,84	8,87	9,20	9,28	9,08	8,92	8,90	9,47	9,19	9,47	9,19	9,19
	Počet evidovaných uch.	569474	570787	559822	535091	520442	517526	532128	536012	530239	517812	517726	541675	537426	541675	537426	537426
	Dosažitelní uchazeči	520652	520124	508613	485318	473920	475537	495444	499570	488792	479863	479189	509510	494313	509510	494313	494313
	Nové hlášení uch.	78902	50334	51944	46908	46578	51354	60926	53085	71473	46247	54336	62272	56197	62272	56197	56197
	Vyřazení celkem	51848	49021	62909	71639	61227	54270	46324	49201	77246	58674	54422	38323	56259	38323	56259	56259
	z toho: umístění celkem	37611	36441	47856	55981	44964	37718	30686	34339	52362	41073	35971	23437	39870	23437	39870	39870
	v tom: ÚP	8516	9019	12240	15232	10918	9235	7228	7507	12726	8772	8093	5928	9618	5928	9618	9618
	ostatní	9853	8569	9959	10580	10727	10569	10083	9269	19184	16611	13059	8498	11413	8498	11413	11413
	pro nespolupr.	4384	4011	5094	5078	5536	5983	5555	5593	5700	990	5392	6281	4966	6281	4966	4966
	Počet osob na přísp.	207242	204828	186817	169988	162390	164008	171700	174452	181022	116518	123983	143236	169109	143236	169109	169109
	Počet volných míst	41653	43917	42406	42657	44660	45426	45737	48543	47104	49026	50316	51203	45595	51203	45595	45595
2005	Míra nezaměstnanosti (pův)	10,71	10,58	10,31	9,77	9,42	9,33	9,52	9,61	9,58	9,34	9,32	9,69	9,79	9,69	9,79	9,79
	Míra nezaměstnanosti (nov)	9,82	9,65	9,41	8,92	8,61	8,59	8,83	8,91	8,80	8,49	8,43	8,88	8,96	8,88	8,96	8,96
	Počet evidovaných uch.	561662	555046	540456	512557	494576	489744	500325	505254	503396	491878	490779	510416	514310	510416	514310	514310
	Dosažitelní uchazeči	527049	517892	505189	479820	463196	461907	476456	480961	474964	459893	456707	481071	483277	481071	483277	483277
	Nové hlášení uch.	75632	43909	43129	47411	44988	47888	53870	53912	69616	50070	51254	56527	53184	56527	53184	53184
	Vyřazení celkem	55645	50525	57719	75310	62969	52720	43289	48983	71474	61588	52353	36890	55789	36890	55789	55789
	z toho: umístění celkem	39240	35945	41267	57110	43709	33882	26505	31238	45435	41268	33740	21512	37571	21512	37571	37571
	v tom: ÚP	8859	9066	9990	14352	9692	7533	5474	6398	9633	9212	7820	5343	8614	5343	8614	8614
	ostatní	10234	8969	9678	10952	11367	10869	10221	10546	19546	12702	11097	8951	11261	8951	11261	11261
	pro nespolupr.	6171	5611	6774	7248	7893	7969	6563	7200	6493	7618	7516	6427	6957	6427	6957	6957
	Počet uchaz. s PVN	163860	162898	154698	139480	130642	128969	132028	132561	126600	123019	127313	141753	138714	141753	138714	138714
	Počet volných míst	54180	56037	55866	55864	57172	56998	56789	59296	55798	55133	53006	52164	55652	52164	55652	55652

Registrovaná nezaměstnanost - údaje za Českou republiku

	průměr za rok												tok ve čtvrtletí				
	leden	únor	březen	duben	květen	červen	červenec	srpen	září	říjen	listopad	prosincec	1.-12.	1.Q	2.Q	3.Q	4.Q
2006																	
Míra nezaměstnanosti	9,16	9,06	8,82	8,31	7,90	7,74	7,92	7,93	7,79	7,43	7,28	7,67		8,13			
Počet evidovaných uch.	531235	528154	514759	486163	463042	451106	458270	458729	454182	439788	432573	448545		474790			
Dosažitelní uchazeči	498630	493114	479984	454493	431725	422925	434327	434928	427331	408277	400044	421286		444746			
Nově hlášení uch.	74268	45732	46822	43783	42815	43234	51740	49129	65067	48836	47776	51528		50894	166822	129832	165936
Vyřazení celkem	53449	48813	60217	72379	65936	55170	44576	48670	69614	63230	54991	35556		56050	162479	193485	162860
z toho: umístění celkem	35664	31296	39162	51952	43974	34160	26146	28942	43111	40422	34592	20402		35819	106122	130086	98199
v tom: ÚP	7395	7141	9558	13001	10873	9532	6817	7093	10448	10117	9142	5642		8897	24094	33406	24358
ostatní	12674	11991	13431	13978	13807	12693	11370	11711	19542	13715	11884	8997		12983	38096	40478	42623
pro nespoupr.	5111	5526	7624	6449	8155	8317	7060	8017	6961	9093	8515	6157		7249	18261	22921	22038
Počet uchaz. s P VN	159899	161217	153550	136670	126102	123243	127281	126854	118595	115207	117462	129882		133491			
Počet volných míst	59359	66487	70473	74148	80902	85945	88217	94217	97543	101139	98966	93425		82516			
Míra nezaměstnanosti	7,90	7,68	7,26	6,76	6,41	6,29	6,42	6,35	6,16	5,78	5,64	5,98		6,62			
Počet evidovaných uch.	465458	454737	430474	402932	382599	370791	376608	372759	364978	348842	341438	354878		392777			
Dosažitelní uchazeči	434940	422944	399618	372764	353604	346835	354785	351230	340371	320640	312558	331696		365565			
Nově hlášení uch.	76237	40720	40462	40856	38185	38151	48925	43919	56775	45969	43650	44696		46545	157419	117192	149619
Vyřazení celkem	59324	51441	64725	68398	58518	49959	43108	47768	64556	62105	51054	41256		54351	175490	176875	155432
z toho: umístění celkem	36079	33928	44216	48094	37285	30188	24465	28108	40713	39395	31569	17658		34308	114223	115567	93286
v tom: ÚP	8099	7781	10495	11848	9099	7515	5946	6196	8788	9164	7614	4740		8107	26375	28462	20930
ostatní	15891	11090	12411	12204	11886	10878	10414	10806	16859	12675	10744	7408		11939	39392	34968	38079
pro nespoupr.	7354	6423	8098	8100	9347	8893	8229	8854	6984	10035	8741	6190		8104	21875	26340	24966
Počet uchaz. s P VN	145546	143071	129584	115471	108485	106525	111681	111624	103078	99235	102155	112675		116478			
Počet volných míst	97896	104877	107709	113895	119492	123269	123951	133407	137429	143467	141280	141066		121993			
Míra nezaměstnanosti	6,12	5,94	5,61	5,24	5,04	5,01	5,26	5,32	5,31	5,20	5,34	5,96		5,45			
Počet evidovaných uch.	364544	355033	336297	316118	302507	297880	310058	312333	314558	311705	320299	352250		324575			
Dosažitelní uchazeči	340436	330641	312009	292465	281126	279573	294674	297819	297336	292385	300237	335025		304338			
Nově hlášení uch.	63154	40002	38031	42515	36156	39695	52105	41158	63887	49403	49775	62421		48192	141187	118366	157150
Vyřazení celkem	53488	49513	56767	62694	49767	44322	39927	38883	61662	52256	41181	30470		48411	159768	156783	140472
z toho: umístění celkem	33929	31735	38612	42596	31352	26423	21814	23377	38238	32995	25303	15996		30198	104276	100371	83429
v tom: ÚP	6945	6824	9738	12170	8251	7165	5261	5066	7625	6949	5274	3442		7059	23507	27586	17952
ostatní	11751	10375	10331	11563	10472	9991	10340	8770	16038	11307	8822	7676		10620	32457	32026	35148
pro nespoupr.	7808	7403	7824	8535	7943	7908	7773	6736	7386	7954	7056	6798		7594	23035	24386	21895
Počet uchaz. s P VN	123831	121050	109783	101040	96113	96667	106665	108065	103785	105283	114634	138506		109376			
Počet volných míst	145921	150328	151311	152267	151344	151881	150240	150907	139557	130124	111307	91189		141776			
2007																	
Míra nezaměstnanosti	6,12	5,94	5,61	5,24	5,04	5,01	5,26	5,32	5,31	5,20	5,34	5,96		5,45			
Počet evidovaných uch.	364544	355033	336297	316118	302507	297880	310058	312333	314558	311705	320299	352250		324575			
Dosažitelní uchazeči	340436	330641	312009	292465	281126	279573	294674	297819	297336	292385	300237	335025		304338			
Nově hlášení uch.	63154	40002	38031	42515	36156	39695	52105	41158	63887	49403	49775	62421		48192	141187	118366	157150
Vyřazení celkem	53488	49513	56767	62694	49767	44322	39927	38883	61662	52256	41181	30470		48411	159768	156783	140472
z toho: umístění celkem	33929	31735	38612	42596	31352	26423	21814	23377	38238	32995	25303	15996		30198	104276	100371	83429
v tom: ÚP	6945	6824	9738	12170	8251	7165	5261	5066	7625	6949	5274	3442		7059	23507	27586	17952
ostatní	11751	10375	10331	11563	10472	9991	10340	8770	16038	11307	8822	7676		10620	32457	32026	35148
pro nespoupr.	7808	7403	7824	8535	7943	7908	7773	6736	7386	7954	7056	6798		7594	23035	24386	21895
Počet uchaz. s P VN	123831	121050	109783	101040	96113	96667	106665	108065	103785	105283	114634	138506		109376			
Počet volných míst	145921	150328	151311	152267	151344	151881	150240	150907	139557	130124	111307	91189		141776			
2008																	

Registrovaná nezaměstnanost - údaje za Českou republiku

	rok												průměr za rok	tok ve čtvrtletí				
	leden	únor	březen	duben	květen	červen	červenec	srpen	září	říjen	listopad	prosinec		1.-12.	1.Q	2.Q	3.Q	4.Q
2009																		
Míra nezaměstnanosti	6,80	7,38	7,74	7,85	7,88	7,99	8,35	8,49	8,57	8,48	8,63	9,24		7,98				
Počet evidovaných uch.	398061	428848	448912	456726	457561	463555	485319	493751	500812	498760	508909	539136		465576				
Dosažitelní uchazeči	383842	416621	437020	445024	446451	452799	475560	483409	487830	484276	492509	527728		453060				
Nově hlášení uch.	87876	69209	70429	73052	56687	60738	70222	58402	80825	59563	64636	72350		68666		190477	209449	196549
Vyřazení celkem	42065	38422	50365	65238	55852	54744	48458	49970	73764	61615	54487	42123		53092		175834	172192	158225
z toho: umístění celkem	25492	23066	32512	45668	37682	34990	28943	31936	45999	39492	33836	22313		33494		118340	106878	95641
v tom: ÚP	3672	3307	6383	11001	7340	6834	5447	5237	6607	6174	5392	3852		5937		13362	25175	17291
ostatní	10600	9922	11147	12394	11116	11494	11546	10763	20208	14282	12952	13206		12469		31669	35004	42517
pro nespoupr.	5973	5434	6706	7176	7054	8260	7969	7271	7557	7841	7699	6604		7129		18113	22490	22797
Počet uchaz. s PvN	164833	188659	203142	210021	209068	191716	200179	193496	177918	174214	179579	189497		188069				
Počet volných míst	68494	64881	55412	50517	48254	43402	41763	41297	38844	35803	32924	30927		48554				
2010																		
Míra nezaměstnanosti	9,83	9,94	9,73	9,15	8,73	8,52	8,66	8,59	8,52	8,45	8,58	9,57		9,01				
Počet evidovaných uch.	574226	583135	572824	540128	514779	500500	505284	501494	500481	495161	506640	561551		528750				
Dosažitelní uchazeči	562409	568486	556304	523591	499222	487733	495276	491090	487351	482720	490050	546484		515112				
Nově hlášení uch.	88076	57944	56725	53306	48061	48788	55634	50741	75078	53724	66571	96521		62597		202745	150155	216816
Vyřazení celkem	52986	49035	67036	86002	73410	63067	50850	54531	76091	59044	55092	41610		60730		169057	222479	181472
z toho: umístění celkem	35160	31960	46851	65378	52922	41130	31204	34436	47122	37999	34705	23432		40192		113971	159430	112762
v tom: ÚP	3720	4423	7886	13183	9927	6724	5018	4864	5618	4853	5307	4330		6321		16029	29834	15500
ostatní	11583	11010	12976	13625	12768	13055	11922	11741	21173	12839	11894	10827		12951		35569	39448	35560
pro nespoupr.	6243	6065	7209	6999	7720	8882	7724	8354	7796	8206	8493	7351		7587		19517	23601	24050
Počet uchaz. s PvN	214161	213549	199384	173500	156345	141733	143891	137502	128328	128013	141135	178962		163481				
Počet volných míst	31557	32120	33137	32913	33105	32927	33479	36567	35100	33651	32337	30803		33147				
2011																		
Míra nezaměstnanosti	9,73	9,59	9,21	8,62	8,19	8,06	8,23	8,16	8,02	7,92	8,00	8,62		8,57				
Počet evidovaných uch.	571863	568896	547762	513842	489956	478775	485584	481535	475115	470618	476404	508451		507779				
Dosažitelní uchazeči	555133	547257	525500	492327	467774	460321	469863	465968	458156	451968	456832	491958		489193				
Nově hlášení uch.	67524	47156	49463	46679	44627	46195	55409	51843	70457	52461	55855	70248		54810		164143	137501	177709
Vyřazení celkem	57212	52123	68597	80599	68513	57376	48600	55892	76877	56958	49869	38201		59235		177932	206488	145028
z toho: umístění celkem	38498	34605	47892	61129	47166	36558	28864	33300	44747	36289	30599	19944		38299		120995	144853	106911
v tom: ÚP	4270	4531	6295	8998	5567	4449	5077	5004	5145	4021	3353	2237		4904		15096	18914	15226
ostatní	12001	11675	13176	12960	13353	13001	12999	14906	25446	13713	11745	10888		13822		36852	39314	53351
pro nespoupr.	6713	5843	7529	6510	7994	7817	6737	7686	6684	6956	7525	7369		7114		20085	22321	21107
Počet uchaz. s PvN	191988	182670	163419	134434	114379	109154	115606	111713	101193	101787	108249	129951		132421				
Počet volných míst	31393	32164	33931	36053	37649	38416	38898	40758	39795	38732	36832	35784		36493				

Registrovaná nezaměstnanost - údaje za Českou republiku

	průměr												tok ve čtvrtletí					
	leden	únor	březen	duben	květen	červen	červenec	srpen	září	říjen	listopad	prosinec	1.-12.	za rok	1.Q	2.Q	3.Q	4.Q
Míra nezaměstnanosti	9,08	9,21	8,91	8,44	8,19	8,07	8,31	8,33	8,45	8,49	8,69	9,36		8,60				
Počet evidovaných uch.	534089	541685	525180	497322	482099	474586	485597	486693	493185	496762	508498	545311		504381				
Dosažitelní uchazeči	517723	525119	508158	480818	466352	459497	470964	472120	478548	481737	493208	530994		488810				
Nově hlášení uch.	75711	54521	38459	39879	37876	31016	48423	42443	60773	50819	49203	60245		49114	168691	108771	151639	160267
Vyřazení celkem	50073	46925	54964	67737	53099	38529	37412	41347	54281	47242	37467	23432		46042	151962	159365	133040	108141
z toho: umístění celkem	32202	30783	39706	48055	37451	24578	21096	20490	29280	22762	16210	11165		27815	102691	110084	70866	50137
v tom: ÚP	1831	1683	3175	4619	3591	2610	2474	1684	2114	2103	1482	1221		2382	6689	10820	6272	4806
ostatní	10468	11011	10294	15519	10783	9657	12854	17351	22504	21341	18808	11067		14305	31773	35959	52709	51216
pro nespoupr.	0	0	4964	4163	4865	4294	3462	3506	2497	3139	2449	1200		2878	4964	13322	9465	6788
Počet uchaz. s PvN	117567	139176	126016	108328	93150	89106	91839	94535	89344	92178	93476	107937		104472				
Počet volných míst	34471	36671	39906	41707	43665	42779	41093	42559	40809	40729	38806	34893		39878				

2012

Uchazeči o zaměstnání a volná pracovní místa v letech 2010 - 2012

	Pracovní síla (klouzavý průměr)	Uchazeči o zaměstnání										
		Nově hlášení	Vyřazení					Neumístění ke konci sledovaného měsíce				
			celkem	umístění ÚP	umístění jinak	vyřazení pro nespol.	ostatní	celkem	z toho			
									dosažitelní	ženy	osoby se ZP	absolventi a mladiství
prosinec 2009	5 708 580	72 350	42 123	3 852	18 461	6 604	13 206	539 136	527 728	258 112	67 738	35 612
leden	5 719 850	88 076	52 986	3 720	31 440	6 243	11 583	574 226	562 409	264 867	69 096	35 233
únor	5 719 850	57 944	49 035	4 423	27 537	6 065	11 010	583 135	568 486	266 511	69 216	35 484
březen	5 719 850	56 725	67 036	7 886	38 965	7 209	12 976	572 824	556 304	264 112	68 556	34 892
duben	5 721 687	53 306	86 002	13 183	52 195	6 999	13 625	540 128	523 591	256 988	66 513	32 805
2 květen	5 721 687	48 061	73 410	9 927	42 995	7 720	12 768	514 779	499 222	251 506	65 455	28 177
0 červen	5 721 687	48 788	63 067	6 724	34 406	8 882	13 055	500 500	487 733	249 265	64 802	24 005
1 červenec	5 716 908	55 634	50 850	5 018	26 186	7 724	11 922	505 284	495 276	258 219	64 727	24 861
0 srpen	5 716 908	50 741	54 531	4 864	29 572	8 354	11 741	501 494	491 090	258 987	64 234	28 583
září	5 716 908	75 078	76 091	5 618	41 504	7 796	21 173	500 481	487 351	257 063	64 459	39 312
říjen	5 712 497	53 724	59 044	4 853	33 146	8 206	12 839	495 161	482 720	253 888	65 267	38 127
listopad	5 712 497	66 571	55 092	5 307	29 398	8 493	11 894	506 640	490 050	256 358	66 992	35 818
prosinec	5 712 497	96 521	41 610	4 330	19 102	7 351	10 827	561 551	546 484	268 200	69 499	35 357
leden	5 707 364	67 524	57 212	4 270	34 228	6 713	12 001	571 863	555 133	266 154	70 398	34 325
únor	5 707 364	47 156	52 123	4 531	30 074	5 843	11 675	566 896	547 257	263 172	70 331	34 466
březen	5 707 364	49 463	68 597	6 295	41 597	7 529	13 176	547 762	525 500	257 279	69 710	33 751
duben	5 711 688	46 679	80 599	8 898	52 231	6 510	12 960	513 842	492 327	249 700	68 122	31 958
2 květen	5 711 688	44 627	68 513	5 567	41 599	7 994	13 353	489 956	467 774	244 160	67 096	27 456
0 červen	5 711 688	46 195	57 376	4 449	32 109	7 817	13 001	478 775	460 321	242 808	66 601	23 671
1 červenec	5 710 850	55 409	48 600	5 077	23 787	6 737	12 999	485 584	469 863	251 862	66 187	24 462
1 srpen	5 710 850	51 843	55 892	5 004	28 296	7 686	14 906	481 535	465 968	252 061	64 675	27 963
září	5 710 850	70 457	76 877	5 145	39 602	6 684	25 446	475 115	458 156	246 418	62 042	35 313
říjen	5 709 218	52 461	56 958	4 021	32 268	6 956	13 713	470 618	451 968	243 601	61 680	35 667
listopad	5 709 218	55 655	49 869	3 353	27 246	7 525	11 745	476 404	456 832	244 174	61 946	33 914
prosinec	5 709 218	70 248	38 201	2 237	17 707	7 369	10 888	508 451	491 958	250 301	63 092	33 508
leden	5 700 447	75 711	50 073	1 831	30 359	7 403	10 468	534 089	517 723	256 372	62 958	31 480
únor	5 700 447	54 521	46 925	1 683	29 031	5 131	11 011	541 685	525 119	258 425	65 185	31 296
březen	5 700 447	38 459	54 964	3 175	36 531	4 964	10 294	525 180	508 158	254 646	62 379	28 925
duben	5 695 698	39 879	67 737	4 619	43 436	4 163	15 519	497 322	480 818	247 572	60 915	26 527
2 květen	5 695 698	37 876	53 099	3 591	33 860	4 865	10 783	482 099	466 352	245 520	60 183	23 239
0 červen	5 695 698	31 016	38 529	2 610	21 968	4 294	9 657	474 586	459 497	244 487	59 754	19 869
1 červenec	5 666 031	48 423	37 412	2 474	18 622	3 462	12 854	485 597	470 964	255 010	61 100	21 042
2 srpen	5 666 031	42 443	41 347	1 684	18 806	3 506	17 351	486 693	472 120	256 316	61 272	24 663
září	5 666 031	60 773	54 281	2 114	27 166	2 497	22 504	493 185	478 548	257 362	60 771	34 599
říjen	5 674 213	50 819	47 242	2 103	20 659	3 139	21 341	496 762	481 737	258 198	60 661	36 583
listopad	5 674 213	49 203	37 467	1 482	14 728	2 449	18 808	508 498	493 208	260 675	60 999	35 850
prosinec	5 674 213	60 245	23 432	1 221	9 944	1 200	11 067	545 311	530 994	266 593	62 038	36 120

Uchazeči o zaměstnání a volná pracovní místa v letech 2010 - 2012

	Pracovní síla (klouzávý průměr)	Neumíst. ke konci sled.mě- síce	z toho dosažitelní	Počet uchazečů s nárokem na podporu v nezaměstnanosti					
				ke konci sledovaného měsíce					
				celkem	z toho				
				dosažitelní	ženy	osoby se ZP	absolventi a mladiství		
prosinec 2009	5 708 580	539 136	527 728	189 497	186 325	85 047	19 618	1 854	
2010	leden	5 719 850	574 226	562 409	214 161	210 898	88 835	20 355	2 127
	únor	5 719 850	583 135	568 486	213 549	209 628	86 228	19 643	2 057
	březen	5 719 850	572 824	556 304	199 384	195 017	81 977	18 314	1 988
	duben	5 721 687	540 128	523 591	173 500	169 313	77 359	16 526	1 931
	květen	5 721 687	514 779	499 222	156 345	152 530	74 966	15 791	1 393
	červen	5 721 687	500 500	487 733	141 733	138 654	70 673	15 110	675
	červenec	5 716 908	505 284	495 276	143 891	141 609	75 277	15 045	824
	srpen	5 716 908	501 494	491 090	137 502	135 053	72 807	14 444	959
	září	5 716 908	500 481	487 351	128 328	125 189	67 697	14 482	958
	říjen	5 712 497	495 161	482 720	128 013	125 428	67 024	15 223	1 103
	listopad	5 712 497	506 640	490 050	141 135	137 715	71 408	16 865	1 153
	prosinec	5 712 497	561 551	546 484	178 962	176 004	77 603	18 270	1 307
2011	leden	5 707 364	571 863	555 133	191 988	188 574	78 122	19 061	1 421
	únor	5 707 364	566 896	547 257	182 670	178 585	72 828	18 453	1 373
	březen	5 707 364	547 762	525 500	163 419	158 807	66 566	17 606	1 304
	duben	5 711 688	513 842	492 327	134 434	130 276	60 174	16 269	1 328
	květen	5 711 688	489 956	467 774	114 379	110 224	55 967	15 363	994
	červen	5 711 688	478 775	460 321	109 154	105 953	55 363	14 963	532
	červenec	5 710 850	485 584	469 863	115 606	113 061	61 894	14 826	712
	srpen	5 710 850	481 535	465 968	111 713	109 365	60 830	13 892	793
	září	5 710 850	475 115	458 156	101 193	98 512	54 828	12 412	717
	říjen	5 709 218	470 618	451 968	101 787	98 842	55 157	12 304	882
	listopad	5 709 218	476 404	456 832	108 249	105 085	57 347	12 486	967
	prosinec	5 709 218	508 451	491 958	129 951	127 680	60 509	13 288	1 108
2012	leden	5 700 447	534 089	517 723	117 567	115 365	51 906	12 193	1 100
	únor	5 700 447	541 685	525 119	139 176	137 104	59 119	13 635	874
	březen	5 700 447	525 180	508 158	126 016	123 871	55 832	14 914	911
	duben	5 695 698	497 322	480 818	108 328	106 543	52 697	14 388	932
	květen	5 695 698	482 099	466 352	93 150	91 705	48 803	14 494	646
	červen	5 695 698	474 586	459 497	89 106	87 919	47 451	15 210	615
	červenec	5 666 031	485 597	470 964	91 839	90 793	50 811	17 375	851
	srpen	5 666 031	486 693	472 120	94 535	93 606	53 182	18 271	1 315
	září	5 666 031	493 185	478 548	89 344	88 411	49 455	18 944	1 337
	říjen	5 674 213	496 762	481 737	92 178	91 197	50 668	20 055	1 618
	listopad	5 674 213	508 498	493 208	93 476	92 476	49 961	10 168	1 634
	prosinec	5 674 213	545 311	530 994	107 937	107 083	51 700	10 448	1 897

Uchazeči o zaměstnání a volná pracovní místa v letech 2010 - 2012

	Pracovní síla (klouzávý průměr)	Neumíst. ke konci sled.měsíce	Počet osob v rekvalifikaci						
			Nově zařazení do rekval.	Ukončili rekvalifikaci celkem	V rekvalifikaci ke konci sledovaného měsíce				
					celkem	z toho			
						ženy	osoby se ZP	absolventi a mladiství	
prosinec 2009	5 708 580	539 136	1 702	7 115	4 617	2 967	274	627	
2010	leden	5 719 850	574 226	3 231	2 409	5 439	3 465	395	605
	únor	5 719 850	583 135	7 133	4 112	8 460	5 212	538	846
	březen	5 719 850	572 824	8 846	6 622	10 684	6 302	716	1 019
	duben	5 721 687	540 128	7 405	7 395	10 694	6 345	693	1 072
	květen	5 721 687	514 779	7 299	8 014	9 979	6 132	649	844
	červen	5 721 687	500 500	5 117	8 033	7 063	4 243	483	560
	červenec	5 716 908	505 284	3 017	5 622	4 458	2 529	346	367
	srpen	5 716 908	501 494	4 506	3 541	5 423	3 118	414	369
	září	5 716 908	500 481	7 377	4 508	8 292	5 154	616	432
	říjen	5 712 497	495 161	5 069	8 749	4 612	3 068	315	384
	listopad	5 712 497	506 640	4 967	3 382	6 197	3 866	433	524
	prosinec	5 712 497	561 551	1 486	4 923	2 760	1 861	164	379

2011	leden	5 707 364	571 863	2 666	1 719	3 707	2 468	263	432
	únor	5 707 364	566 896	4 916	2 521	6 102	3 695	440	626
	březen	5 707 364	547 762	7 252	4 684	8 670	5 212	636	799
	duben	5 711 688	513 842	5 597	6 326	7 941	5 119	507	824
	květen	5 711 688	489 956	7 205	6 544	8 602	5 348	638	699
	červen	5 711 688	478 775	3 910	8 296	4 216	2 620	271	345
	červenec	5 710 850	485 584	1 230	3 439	2 007	1 293	183	211
	srpen	5 710 850	481 535	1 367	1 510	1 864	1 195	135	193
	září	5 710 850	475 115	3 039	1 613	3 290	2 269	252	261
	říjen	5 709 218	470 618	4 112	2 305	5 097	3 523	385	513
	listopad	5 709 218	476 404	3 428	3 557	4 968	3 278	382	475
	prosinec	5 709 218	508 451	799	4 120	1 647	1 192	166	255

2012	leden	5 700 447	534 089	1 087	868	1 866	1 303	175	268
	únor	5 700 447	541 685	1 577	1 384	2 059	1 411	150	374
	březen	5 700 447	525 180	1 965	2 029	2 115	1 424	134	312
	duben	5 695 698	497 322	2 108	1 751	2 120	1 379	16	27
	květen	5 695 698	482 099	1 588	1 700	2 008	1 257	43	24
	červen	5 695 698	474 586	1 377	1 887	1 498	968	23	32
	červenec	5 666 031	485 597	710	1 095	1 113	653	30	40
	srpen	5 666 031	486 693	607	779	941	561	19	36
	září	5 666 031	493 185	1 546	800	1 687	1 112	65	93
	říjen	5 674 213	496 762	2 427	1 518	2 596	1 712	111	193
	listopad	5 674 213	508 498	2 614	2 025	3 185	2 095	140	303
	prosinec	5 674 213	545 311	1 025	2 354	1 856	1 349	75	250

Uchazeči o zaměstnání a volná pracovní místa v letech 2010 - 2012

	Neumíst. ke konci sledov. měsíce	V rekval. ke konci sled. měs.	Počet uchazečů s nárokem na podporu v rekvalifikaci					Volná pracovní místa			Přírůstek neumíst. občanů v %	Míra nezam. v %
			ke konci sledovaného měsíce					celkem	z toho pro			
			celkem	z toho			občany se ZP		absol. a mladistvé			
				ženy	osoby se ZP	abs. a mladiství						
prosinec 2009	539 136	4 617	1 104	745	64	10	30 927	1 771	4 011	3,7	9,2	
2 leden	574 226	5 439	1 262	796	88	11	31 557	1 850	4 155	6,5	9,8	
únor	583 135	8 460	1 962	1 144	123	26	32 120	1 987	4 337	1,6	9,9	
březen	572 824	10 684	2 576	1 445	173	31	33 137	2 214	4 208	-1,8	9,7	
duben	540 128	10 694	2 418	1 443	127	27	32 913	2 150	4 537	-5,7	9,2	
0 květen	514 779	9 979	2 207	1 355	127	15	33 105	2 107	4 501	-4,7	8,7	
0 červen	500 500	7 063	1 543	957	102	10	32 927	2 096	4 835	-2,8	8,5	
1 červenec	505 284	4 458	871	522	73	4	33 479	2 084	5 022	1,0	8,7	
srpen	501 494	5 423	1 238	746	112	4	36 567	2 140	5 413	-0,8	8,6	
září	500 481	8 292	1 994	1 295	131	7	35 100	2 070	5 456	-0,2	8,5	
říjen	495 161	4 612	962	666	68	9	33 651	2 108	5 137	-1,1	8,5	
listopad	506 640	6 197	1 396	850	119	16	32 337	1 968	4 318	2,3	8,6	
prosinec	561 551	2 760	500	339	35	7	30 803	1 934	4 719	10,8	9,6	

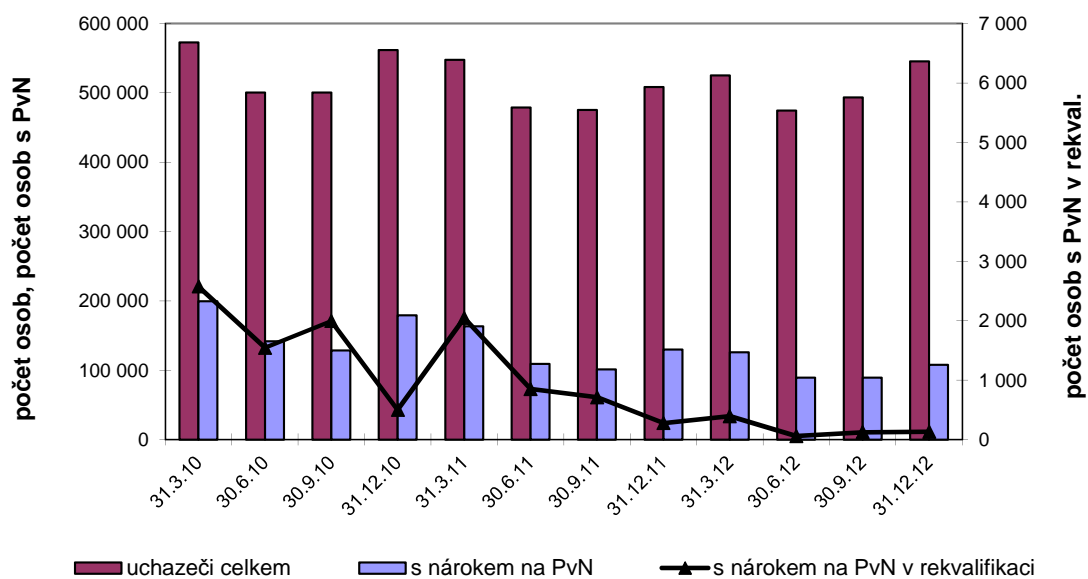
2 leden	571 863	3 707	673	417	51	5	31 393	1 906	5 136	1,8	9,7
únor	566 896	6 102	1 383	753	112	13	32 164	2 417	4 510	-0,9	9,6
březen	547 762	8 670	2 045	1 166	155	23	33 931	2 203	4 852	-3,4	9,2
duben	513 842	7 941	1 632	1 015	129	24	36 053	2 207	5 545	-6,2	8,6
0 květen	489 956	8 602	1 868	1 114	146	17	37 649	2 345	5 825	-4,6	8,2
0 červen	478 775	4 216	851	516	62	1	38 416	2 482	6 068	-2,3	8,1
1 červenec	485 584	2 007	353	209	32	0	38 898	2 443	6 072	1,4	8,2
1 srpen	481 535	1 864	277	165	23	1	40 758	2 594	6 498	-0,8	8,2
září	475 115	3 290	710	508	67	4	39 795	2 674	6 409	-1,3	8,0
říjen	470 618	5 097	1 090	789	92	5	38 732	2 601	6 055	-0,9	7,9
listopad	476 404	4 968	1 182	812	93	4	36 832	2 585	5 459	1,2	8,0
prosinec	508 451	1 647	276	198	24	3	35 784	2 628	5 053	6,7	8,6

2 leden	534 089	1 866	324	218	25	1	34 471	2 434	4 971	1,8	9,7
únor	541 685	2 059	355	250	25	2	36 671	2 430	5 174	-0,9	9,6
březen	525 180	2 115	391	218	20	2	39 906	2 668	5 383	-3,4	9,2
duben	497 322	2 120	193	115	3	1	41 707	2 833	5 523	-6,2	8,6
0 květen	482 099	2 008	90	52	5	0	43 665	2 965	6 162	-4,6	8,2
0 červen	474 586	1 498	59	32	5	1	42 779	3 034	6 281	-2,3	8,1
1 červenec	485 597	1 113	60	23	6	0	41 093	2 997	5 994	1,4	8,2
2 srpen	486 693	941	46	16	0	1	42 559	3 082	6 199	-0,8	8,2
září	493 185	1 687	122	79	12	2	40 809	3 119	5 973	-1,3	8,0
říjen	496 762	2 596	196	134	16	2	40 729	2 658	5 017	-0,9	7,9
listopad	508 498	3 185	259	161	22	6	38 806	2 506	4 641	1,2	8,0
prosinec	545 311	1 856	130	86	10	2	34 893	2 485	4 228	6,7	8,6

Uchazeči o zaměstnání s nárokem na podporu v nezaměstnanosti

	31.3.10	30.6.10	30.9.10	31.12.10
Uchazeči-celkem	572 824	500 500	500 481	561 551
z toho				
s nárokem na PvN	199 384	141 733	128 328	178 962
s nárokem na PvN v rekvalifikaci	2 576	1 543	1 994	500
	31.3.11	30.6.11	30.9.11	31.12.11
Uchazeči-celkem	547 762	478 775	475 115	508 451
z toho				
s nárokem na PvN	163 419	109 154	101 193	129 951
s nárokem na PvN v rekvalifikaci	2 045	851	710	276
	31.3.12	30.6.12	30.9.12	31.12.12
Uchazeči-celkem	525 180	474 586	493 185	545 311
z toho				
s nárokem na PvN	126 016	89 106	89 344	107 937
s nárokem na PvN v rekvalifikaci	391	59	122	130

Vývoj celkového počtu uchazečů s nárokem na podporu v nezaměstnanosti 2010-2012



Aktivní politika zaměstnanosti v letech 2010 - 2012

		Veřejně prospěšné práce (bez ESF)								Chráněné prac.dílny a prac.místa pro OZP*)	
		vytvořená místa				počet umístěných uchazečů				celk.od počát.roku	
		ve sled. měsíci		stav na konci sled.měs.	celkem od počátku roku	ve sled. měsíci		stav na konci sled.měs.	celkem od počátku roku	vytvořená místa	umístění uchazeči
		přírůstek	úbytek		přírůstek	úbytek					
2010	leden	125	754	1 863	125	121	395	1 607	121	8	118
	únor	281	144	2 000	406	276	165	1 718	397	70	188
	březen	704	142	2 562	1 110	476	156	2 038	873	225	366
	duben	1 002	520	3 044	2 112	1 092	515	2 615	1 965	310	524
	květen	1 067	201	3 910	3 179	1 125	275	3 465	3 090	436	665
	červen	616	192	4 334	3 795	760	247	3 978	3 850	520	861
	červenec	314	279	4 369	4 109	438	360	4 056	4 288	594	942
	srpen	399	243	4 525	4 508	404	306	4 154	4 692	672	1 065
	září	465	168	4 822	4 973	573	270	4 457	5 265	745	1 222
	říjen	212	371	4 663	5 185	290	493	4 254	5 555	824	1 320
	listopad	285	929	4 019	5 470	359	942	3 671	5 914	972	1 480
	prosinec	158	1 507	2 670	5 628	205	1 497	2 379	6 119	1 081	1 640

2011	leden	108	549	2 229	108	106	536	1 949	106	12	121
	únor	745	272	2 702	853	472	238	2 183	578	110	208
	březen	2 759	270	5 191	3 612	1 221	293	3 111	1 799	304	359
	duben	2 031	236	6 986	5 643	3 247	308	6 050	5 046	381	506
	květen	1 425	304	8 107	7 068	1 851	446	7 455	6 897	414	612
	červen	1 034	484	8 657	8 102	1 069	637	7 887	7 966	478	755
	červenec	418	1 289	7 786	8 520	781	1 426	7 242	8 747	511	903
	srpen	102	792	7 096	8 622	316	883	6 675	9 063	552	1 016
	září	154	1 013	6 237	8 776	242	1 138	5 779	9 305	603	1 129
	říjen	180	1 519	4 898	8 956	223	1 596	4 406	9 528	680	1 235
	listopad	131	1 536	3 493	9 087	234	1 542	3 098	9 762	743	1 342
	prosinec	52	1 856	1 689	9 139	68	1 688	1 478	9 830	769	1 405

2012	leden	13	740	962	13	29	682	825	29	0	54
	únor	554	148	1 368	567	84	151	760	113	36	92
	březen	1 456	359	2 465	2 023	1 044	333	1 471	1 157	89	163
	duben	805	143	3 127	2 828	1 321	139	2 653	2 478	153	226
	květen	472	84	3 515	3 300	673	105	3 221	3 151	209	299
	červen	342	369	3 488	3 642	410	403	3 228	3 561	294	388
	červenec	350	107	3 731	3 992	395	126	3 497	3 956	358	458
	srpen	356	50	4 037	4 348	317	84	3 730	4 273	427	580
	září	421	203	4 255	4 769	492	234	3 988	4 765	472	655
	říjen	244	291	4 208	5 013	283	321	3 950	5 048	525	684
	listopad	108	480	3 836	5 121	156	521	3 585	5 204	588	740
	prosinec	45	970	2 911	5 166	75	918	2 742	5 279	644	817

*) včetně CHPM - SVČ osob se zdravotním postižením

Aktivní politika zaměstnanosti v letech 2010 - 2012

		Společensky účelná pracovní místa (bez ESF)											
		vytvořená místa						umístění uchazeči					
		ve sled. měsíci		stav na konci sled.měs.	z toho		celkem od počátku roku	ve sled. měsíci		stav na konci sled.měs.	z toho		celkem od počátku roku
		přírůstek	úbytek		SVČ	SÚPM zřízená a vyhrazená zaměstnav.		přírůstek	úbytek		SVČ	SÚPM zřízená a vyhrazená zaměstnav.	
2010	leden	270	794	6 503	3 341	3 162	270	320	595	6 353	3 341	3 012	320
	únor	465	543	6 425	3 437	2 988	735	496	545	6 304	3 437	2 867	816
	březen	638	785	6 278	3 608	2 670	1 373	641	788	6 157	3 608	2 549	1 457
	duben	728	777	6 229	3 733	2 496	2 101	707	789	6 075	3 733	2 342	2 164
	květen	1 154	605	6 778	3 888	2 890	3 255	1 086	611	6 550	3 888	2 662	3 250
	červen	1 460	477	7 761	4 096	3 665	4 715	1 382	478	7 454	4 096	3 358	4 632
	červenec	1 247	440	8 568	4 156	4 412	5 962	1 243	453	8 244	4 156	4 088	5 875
	srpen	1 467	578	9 457	4 223	5 234	7 429	1 425	592	9 077	4 223	4 854	7 300
	září	1 896	574	10 779	4 307	6 472	9 325	1 852	572	10 357	4 307	6 050	9 152
	říjen	1 724	764	11 739	4 390	7 349	11 049	1 776	780	11 353	4 390	6 963	10 928
	listopad	1 074	1 001	11 812	4 463	7 349	12 123	1 105	986	11 472	4 463	7 009	12 033
	prosinec	538	1 308	11 042	4 480	6 562	12 661	527	1 292	10 707	4 480	6 227	12 560

2011	leden	195	1 191	10 046	4 463	5 583	195	232	1 191	9 748	4 463	5 285	232
	únor	517	1 228	9 335	4 579	4 756	712	519	1 193	9 074	4 579	4 495	751
	březen	1 157	1 545	8 947	4 697	4 250	1 869	1 016	1 512	8 578	4 697	3 881	1 767
	duben	912	1 491	8 368	4 655	3 713	2 781	1 018	1 483	8 113	4 655	3 458	2 785
	květen	1 066	955	8 479	4 645	3 834	3 847	1 022	940	8 195	4 645	3 550	3 807
	červen	1 109	775	8 813	4 638	4 175	4 956	1 094	755	8 534	4 638	3 896	4 901
	červenec	743	621	8 935	4 576	4 359	5 699	726	616	8 644	4 576	4 068	5 627
	srpen	636	807	8 764	4 515	4 249	6 335	630	795	8 479	4 515	3 964	6 257
	září	766	1 026	8 504	4 422	4 082	7 101	723	1 020	8 182	4 422	3 760	6 980
	říjen	734	1 119	8 119	4 293	3 826	7 835	756	1 098	7 840	4 293	3 547	7 736
	listopad	750	1 356	7 513	4 262	3 251	8 585	727	1 326	7 241	4 262	2 979	8 463
	prosinec	592	1 096	7 009	4 072	2 937	9 177	567	1 061	6 747	4 072	2 675	9 030

2012	leden	123	645	6 487	3 947	2 540	123	198	633	6 312	3 947	2 365	198
	únor	312	582	6 217	3 809	2 408	435	224	560	5 976	3 809	2 167	422
	březen	1 157	935	6 439	3 789	2 650	1 592	1 126	910	6 192	3 789	2 403	1 548
	duben	1 179	625	6 993	3 717	3 276	2 771	1 225	611	6 806	3 717	3 089	2 773
	květen	856	635	7 214	3 609	3 605	3 627	909	621	7 094	3 609	3 485	3 682
	červen	960	718	7 456	3 463	3 993	4 587	996	737	7 353	3 463	3 890	4 678
	červenec	567	795	7 228	3 308	3 920	5 154	573	770	7 156	3 308	3 848	5 251
	srpen	529	626	7 131	3 174	3 957	5 683	525	608	7 073	3 174	3 899	5 776
	září	552	839	6 844	3 043	3 801	6 235	565	839	6 799	3 043	3 756	6 341
	říjen	635	1 203	6 276	2 965	3 311	6 870	630	1 201	6 228	2 965	3 263	6 971
	listopad	580	761	6 095	2 900	3 195	7 450	576	761	6 043	2 900	3 143	7 547
	prosinec	419	670	5 844	2 821	3 023	7 869	386	667	5 762	2 821	2 941	7 933

Ostatní nástroje aktivní politiky zaměstnanosti v roce 2012

období	Příspěvek na provoz CHPM a CHPM - SVČ OZP				Překlenovací příspěvek				Příspěvek na zapracování			
	zaměstnanci				zaměstnanci				zaměstnanci			
	ve sled. měsíci		stav na konci sled.měs.	celkem od počátku roku	ve sled. měsíci		stav na konci sled.měs.	celkem od počátku roku	ve sled. měsíci		stav na konci sled.měs.	celkem od počátku roku
	přírůst.	úbytek			přírůst.	úbytek			přírůst.	úbytek		
leden	1 158	6 467	9 316	1 158	1	59	66	1	0	0	3	0
únor	235	112	9 439	1 393	1	15	52	2	0	1	2	0
březen	11	130	9 320	1 404	6	10	48	8	1	0	3	1
duben	1	48	9 273	1 405	12	15	45	20	0	1	2	1
květen	4	4	9 273	1 409	17	14	48	37	0	1	1	1
červen	1	0	9 274	1 410	12	13	47	49	1	0	2	2
červenec	81	8 790	565	1 491	15	1	61	64	0	0	2	2
srpen	4	215	354	1 495	13	10	64	77	1	0	3	3
září	8	140	222	1 503	8	6	66	85	0	0	3	3
říjen	1	1	222	1 504	17	14	69	102	0	1	2	3
listopad	8	2	228	1 512	14	15	68	116	9	0	11	12
prosinec	2	1	229	1 514	14	18	64	130	1	1	11	13

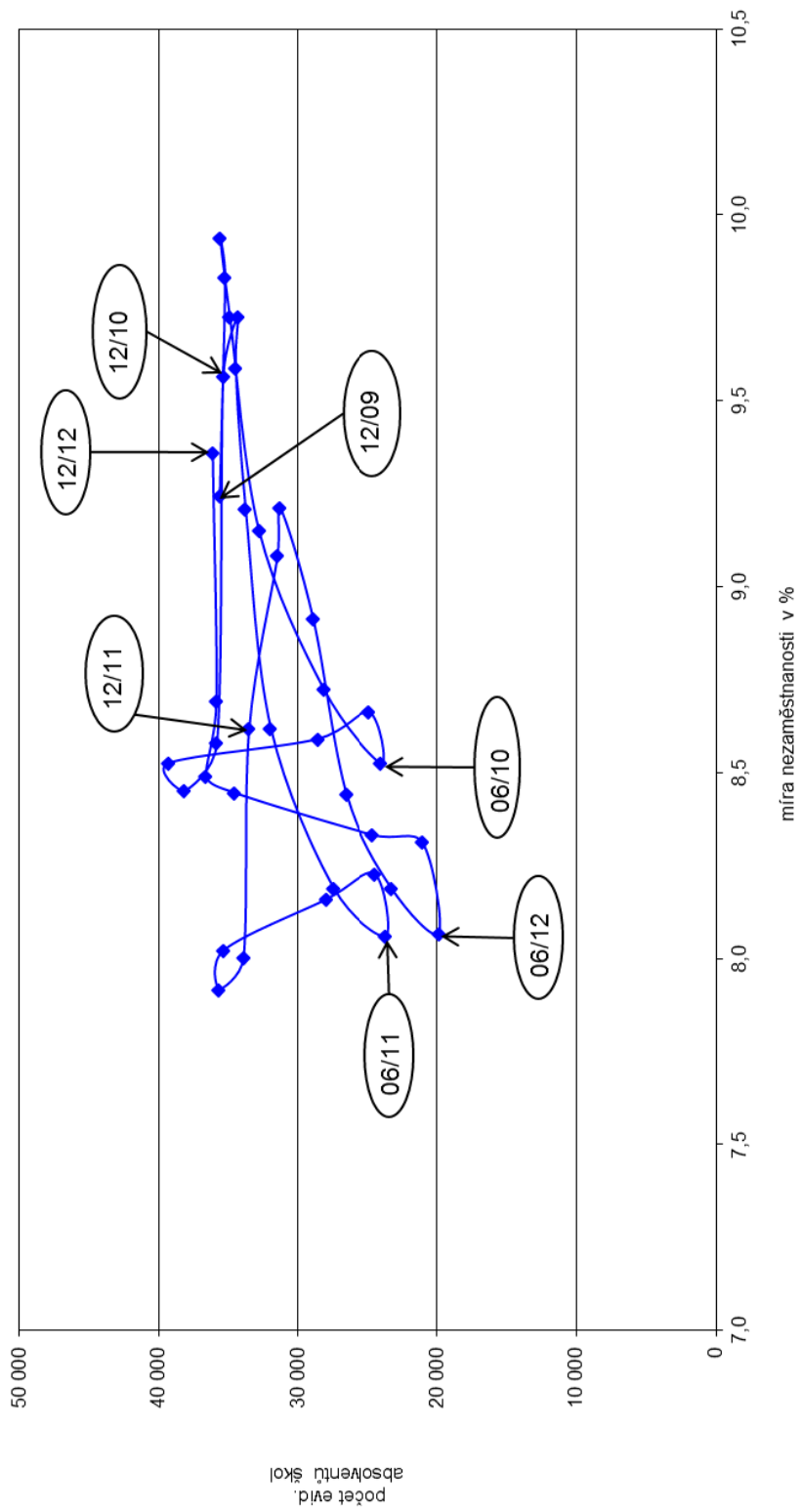
období	projekty ESF - VPP OP LZZ								projekty ESF - SÚPM OP LZZ							
	vytvořená místa				umístění uchazeči				vytvořená místa				umístění uchazeči			
	ve sled. měsíci		stav na konci sled.měs.	celkem od počátku roku	ve sled. měsíci		stav na konci sled.měs.	celkem od počátku roku	ve sled. měsíci		stav na konci sled.měs.	celkem od počátku roku	ve sled. měsíci		stav na konci sled.měs.	celkem od počátku roku
	přírůst.	úbytek			přírůst.	úbytek			přírůst.	úbytek			přírůst.	úbytek		
leden	127	886	5 699	127	230	1 068	5 028	230	0	0	1	0	0	0	0	0
únor	91	576	5 214	218	111	584	4 555	341	0	0	1	0	0	0	0	0
březen	621	5 104	731	839	297	4 509	343	638	123	6	118	123	86	6	80	86
duben	1 487	36	2 182	2 326	1 146	20	1 469	1 784	243	9	352	366	208	9	279	294
květen	919	57	3 044	3 245	1 164	64	2 569	2 948	292	9	635	658	262	8	533	556
červen	645	12	3 677	3 890	664	43	3 190	3 612	347	9	973	1 005	351	10	874	907
červenec	769	5	4 441	4 659	889	44	4 035	4 501	306	11	1 268	1 311	309	10	1 173	1 216
srpen	374	15	4 800	5 033	516	73	4 478	5 017	279	50	1 497	1 590	279	42	1 410	1 495
září	669	202	5 267	5 702	610	253	4 835	5 627	319	121	1 695	1 909	323	113	1 620	1 818
říjen	698	353	5 612	6 400	821	397	5 259	6 448	496	216	1 975	2 405	482	215	1 887	2 300
listopad	616	548	5 680	7 016	602	561	5 300	7 050	600	242	2 333	3 005	589	231	2 245	2 889
prosinec	576	469	5 787	7 592	504	492	5 312	7 554	583	308	2 608	3 588	558	305	2 498	3 447

období	projekty ESF - CP OP LZZ							
	vytvořená místa				umístění uchazeči			
	ve sled. měsíci		stav na konci sled.měs.	celkem od počátku roku	ve sled. měsíci		stav na konci sled.měs.	celkem od počátku roku
	přírůst.	úbytek			přírůst.	úbytek		
leden	1	25	354	1	8	25	331	8
únor	72	61	365	73	77	65	343	85
březen	22	19	368	95	51	21	373	136
duben	31	24	375	126	32	28	377	168
květen	12	39	348	138	28	31	374	196
červen	14	18	344	152	31	20	385	227
červenec	17	86	275	169	93	144	334	320
srpen	19	105	189	188	43	99	278	363
září	9	46	152	197	11	58	231	374
říjen	16	21	147	213	23	19	235	397
listopad	30	48	129	243	36	39	232	433
prosinec	74	5	198	317	89	5	316	522

Průměrná míra nezaměstnanosti v letech 2004 až 2012

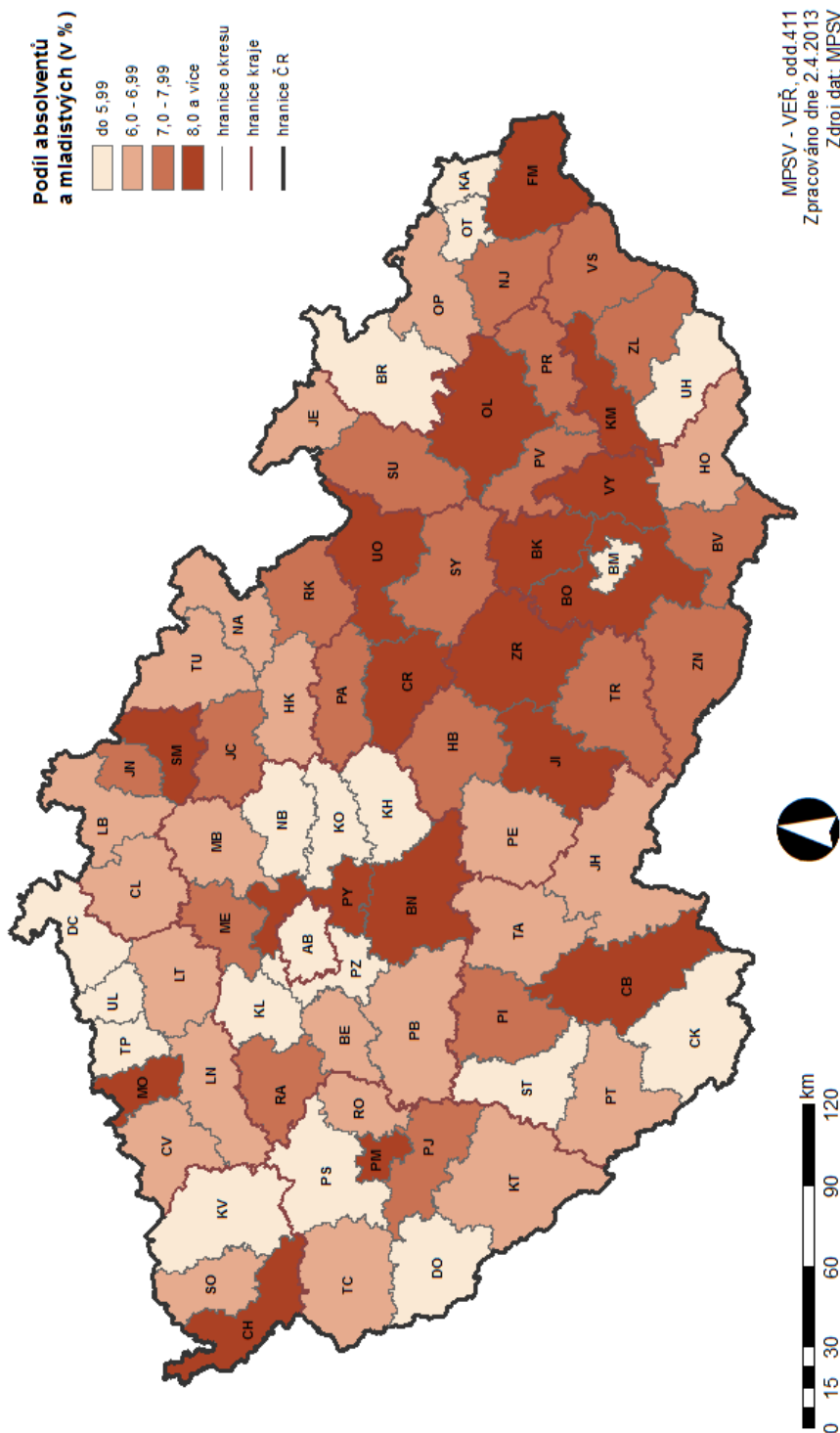
	Okres	2004	2005	2006	2007	2008	2009	2010	2011	2012
1	Benešov	4,3	4,5	4,1	3,4	2,8	4,3	5,4	5,4	5,7
2	Beroun	5,3	5,4	4,6	4,1	3,4	5,5	7,3	6,9	6,5
3	Blansko	8,4	8,4	7,0	6,0	5,5	9,9	10,2	8,7	8,8
4	Brno-město	9,8	9,5	8,5	6,9	5,5	7,3	8,5	8,2	8,5
5	Brno-venkov	7,3	6,9	6,2	5,1	4,2	6,5	8,3	7,7	7,6
6	Bruntál	16,2	16,0	14,1	11,4	9,7	13,7	15,6	15,6	16,2
7	Břeclav	10,3	10,6	9,8	8,2	6,1	9,4	11,1	10,9	10,1
8	Česká Lípa	9,4	8,3	7,9	7,2	6,7	12,3	12,2	11,3	11,3
9	České Budějovice	4,0	4,2	4,2	3,7	3,2	5,1	5,8	5,8	6,1
10	Český Krumlov	9,2	9,6	8,8	6,5	5,6	8,6	9,4	9,5	9,5
11	Děčín	14,2	15,0	14,1	11,7	10,2	13,4	15,1	14,3	14,0
12	Domažlice	6,4	6,4	5,7	4,9	4,4	8,3	9,1	8,3	7,6
13	Frydek-Místek	13,9	12,9	11,0	9,1	6,2	8,5	9,4	8,3	8,4
14	Havlíčkův Brod	6,8	6,2	5,6	4,8	4,3	8,8	9,1	8,7	8,7
15	Hodonín	13,7	14,3	13,8	11,3	9,8	13,4	14,9	14,1	13,9
16	Hradec Králové	6,3	6,4	5,7	4,5	3,7	5,2	6,5	6,6	7,3
17	Cheb	8,1	8,1	7,2	6,2	5,7	8,9	9,3	8,4	8,2
18	Chomutov	16,7	16,2	14,1	11,0	9,1	12,6	12,9	12,9	13,8
19	Chrudim	8,7	8,3	7,0	6,0	5,2	8,7	9,8	9,1	8,6
20	Jablonec nad Nisou	7,2	7,0	6,1	5,7	5,5	9,9	11,0	8,8	8,6
21	Jeseník	15,0	16,5	14,9	11,6	9,6	13,2	15,6	15,8	14,6
22	Jičín	8,5	8,8	7,2	6,1	5,1	8,2	8,7	7,1	7,3
23	Jihlava	7,1	6,8	6,0	5,2	4,7	8,4	8,8	8,1	8,1
24	Jindřichův Hradec	6,8	6,8	6,3	4,8	3,6	6,7	7,2	6,6	6,5
25	Karlovy Vary	9,7	10,1	9,6	8,1	6,9	9,7	10,3	9,9	9,7
26	Karviná	19,5	19,0	18,0	15,1	12,1	13,9	14,2	13,5	13,7
27	Kladno	8,9	8,6	8,0	6,7	5,4	7,5	8,9	8,9	8,9
28	Klatovy	7,5	7,9	7,7	6,3	5,5	7,7	8,9	8,5	7,9
29	Kolín	8,8	8,2	6,6	5,7	5,2	7,5	9,1	9,7	9,6
30	Kroměříž	10,9	11,5	10,3	7,9	6,3	10,3	12,3	10,8	10,4
31	Kutná Hora	10,0	9,5	8,6	6,9	5,5	8,2	9,0	9,0	9,6
32	Liberec	8,8	8,2	7,8	6,6	6,0	9,1	10,1	9,3	9,4
33	Litoměřice	12,6	11,8	10,6	9,1	7,6	9,6	10,6	9,8	10,6
34	Louny	14,8	13,0	12,1	10,2	8,0	10,6	11,7	11,7	12,3
35	Mělník	8,0	7,9	7,5	5,9	5,2	6,9	8,4	8,2	8,0
36	Mladá Boleslav	4,6	3,9	3,4	2,6	2,2	4,0	4,8	4,8	4,8
37	Most	22,8	22,0	20,5	17,6	13,1	15,5	16,2	15,9	15,8
38	Náchod	6,9	7,2	6,6	4,5	3,7	6,8	8,0	7,4	7,0
39	Nový Jičín	12,8	11,3	9,7	7,3	5,3	11,0	11,7	9,3	8,7
40	Nymburk	8,3	8,4	8,1	6,5	5,8	8,2	9,2	9,9	9,1
41	Olomouc	10,3	9,7	8,2	6,2	5,2	9,4	10,5	10,0	9,6
42	Opava	10,6	11,1	10,7	9,2	7,3	9,3	10,0	10,1	10,1
43	Ostrava-město	16,9	15,6	14,4	11,3	8,4	10,8	11,7	11,5	11,9
44	Pardubice	6,5	6,8	5,8	4,1	3,5	5,4	6,7	6,1	6,3
45	Pelhřimov	5,0	5,0	4,2	3,2	3,1	6,4	6,9	6,0	5,6
46	Písek	7,3	8,0	7,4	5,2	4,2	6,5	7,1	6,7	6,8
47	Plzeň-jih	4,8	4,8	4,3	3,7	3,0	5,7	6,5	5,8	5,4
48	Plzeň-město	6,6	5,9	5,3	4,2	3,3	5,3	6,3	5,9	5,8
49	Plzeň-sever	5,9	5,6	5,4	4,6	3,9	6,7	7,8	6,9	6,7
50	Praha	3,6	3,4	3,0	2,5	2,1	3,0	3,9	4,0	4,2
51	Praha-východ	3,5	3,1	2,3	2,0	1,7	2,7	3,8	3,6	3,4
52	Praha-západ	2,8	2,7	2,4	1,8	1,7	3,1	4,2	4,0	4,2
53	Prachatice	6,0	6,4	5,5	4,1	3,8	5,9	6,5	5,8	6,4
54	Prostějov	9,4	9,0	7,0	4,9	4,0	7,3	9,9	9,8	9,7
55	Přerov	12,6	12,1	11,2	9,2	7,6	10,7	11,9	11,8	11,8
56	Příbram	8,0	7,7	7,3	6,1	5,5	8,0	9,9	9,7	9,6
57	Rakovník	7,0	6,6	6,2	5,4	5,0	7,3	8,8	8,1	8,8
58	Rokycany	7,0	6,7	5,6	4,5	3,9	7,4	7,5	5,9	5,4
59	Rychnov nad Kněžnou	6,0	6,5	5,2	3,4	2,8	6,4	6,9	5,8	6,0
60	Semily	7,3	7,3	7,0	6,1	5,7	9,0	9,4	8,9	9,3
61	Sokolov	12,8	12,5	11,6	9,8	8,1	11,5	13,3	12,7	12,8
62	Strakonice	7,0	7,3	6,8	5,7	5,1	7,3	8,8	9,3	9,0
63	Svitavy	11,9	11,2	10,4	8,7	7,8	10,5	11,6	11,3	10,5
64	Šumperk	11,4	11,9	10,9	8,9	7,1	12,8	12,9	12,1	11,9
65	Tábor	5,7	5,8	5,9	4,8	4,2	7,3	9,1	9,3	9,3
66	Tachov	8,9	8,2	8,1	6,7	6,6	11,8	12,2	10,5	9,6
67	Teplice	17,2	16,1	16,1	13,2	10,7	12,2	13,7	12,6	12,6
68	Trutnov	8,5	8,4	8,4	7,3	5,5	8,4	8,9	8,9	9,7
69	Třebíč	12,9	12,8	11,6	9,3	7,4	10,6	12,0	11,8	11,7
70	Uherské Hradiště	7,8	7,7	7,0	5,6	5,1	8,2	9,4	9,2	9,1
71	Ústí nad Labem	12,5	13,0	13,5	12,3	10,2	12,2	13,4	13,1	13,7
72	Ústí nad Orlicí	7,5	8,0	7,0	5,5	4,8	8,9	9,9	8,4	8,1
73	Vsetín	10,6	10,6	10,2	8,0	6,6	10,6	11,3	10,4	10,2
74	Vyškov	9,9	9,2	7,6	5,7	4,4	7,7	9,0	8,2	8,3
75	Zlín	8,8	8,1	7,1	5,6	4,6	7,9	9,4	8,1	8,0
76	Znojmo	12,9	13,0	12,9	11,6	9,6	12,3	13,1	12,6	13,4
77	Žďár nad Sázavou	8,2	8,7	8,1	6,7	5,7	8,6	10,0	9,7	9,5
	Celkem ČR	9,2	9,0	8,1	6,6	5,4	8,0	9,0	8,6	8,6

Vývoj počtu evidovaných absolventů škol

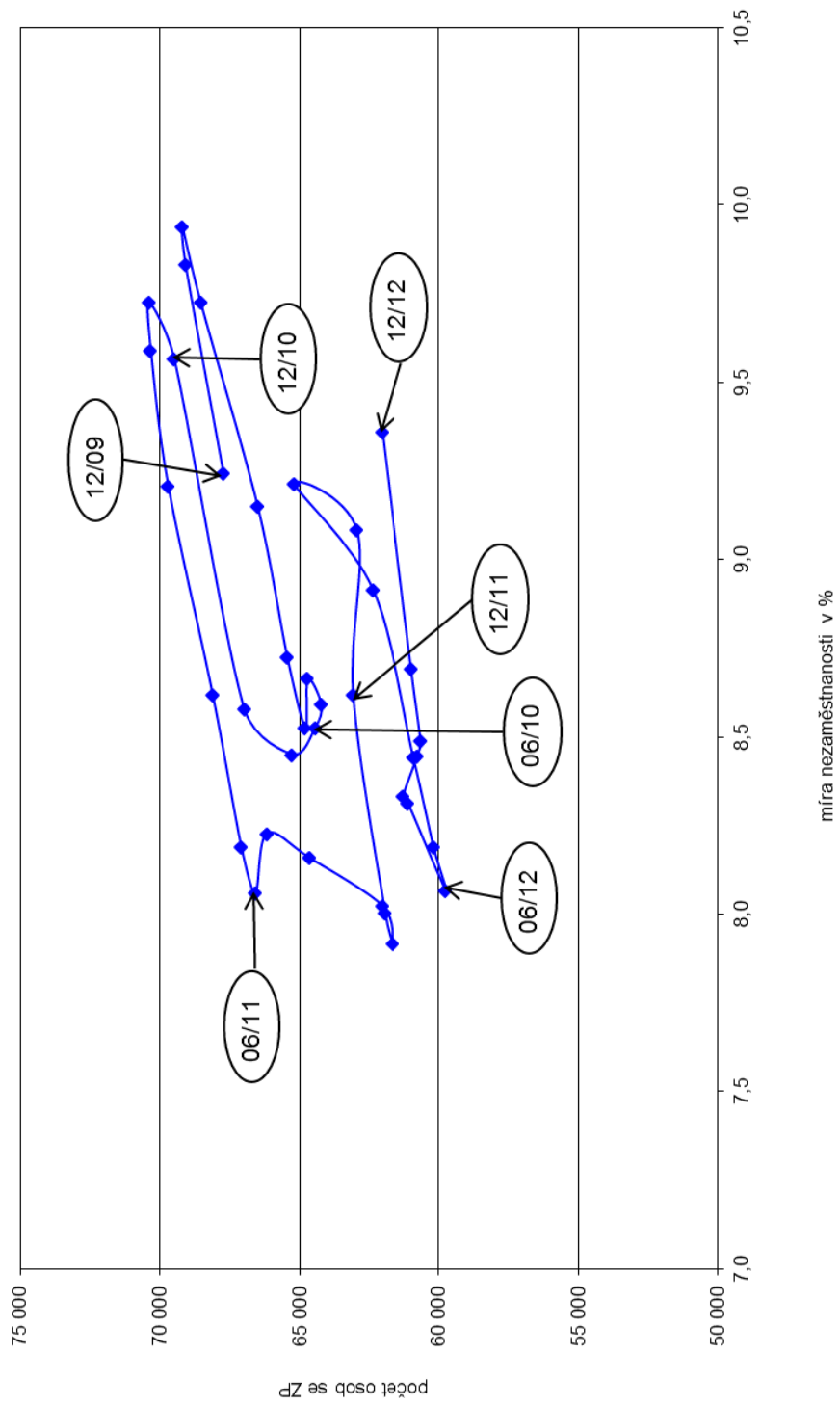


PODÍL ABSOLVENTŮ ŠKOL A MLADISTVÝCH NA CELKOVÉM POČTU UCHAZEČŮ O ZAMĚŠTNÁNÍ

v okresech České republiky k 31.12.2012

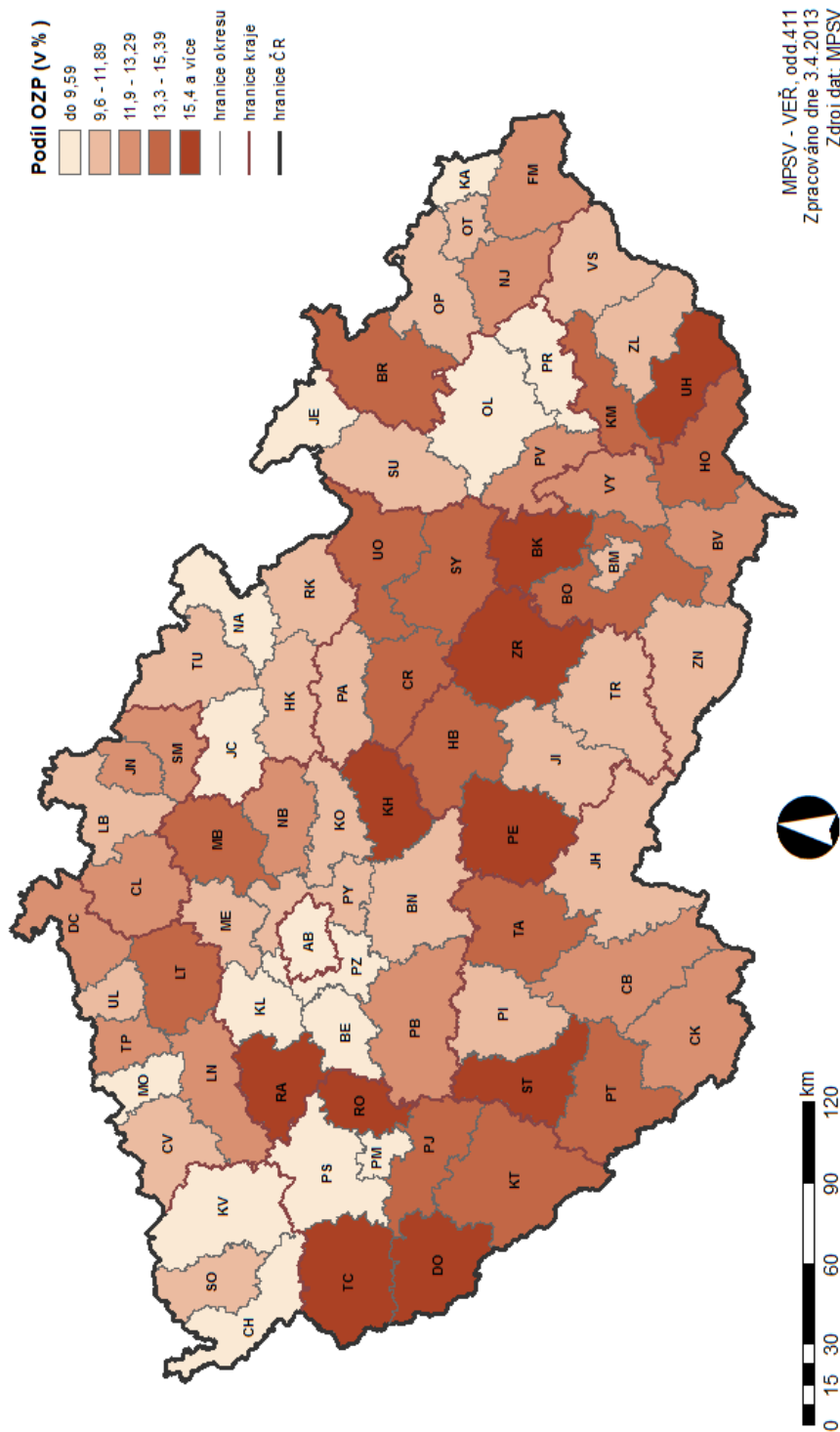


Vývoj počtu osob se zdravotním postižením

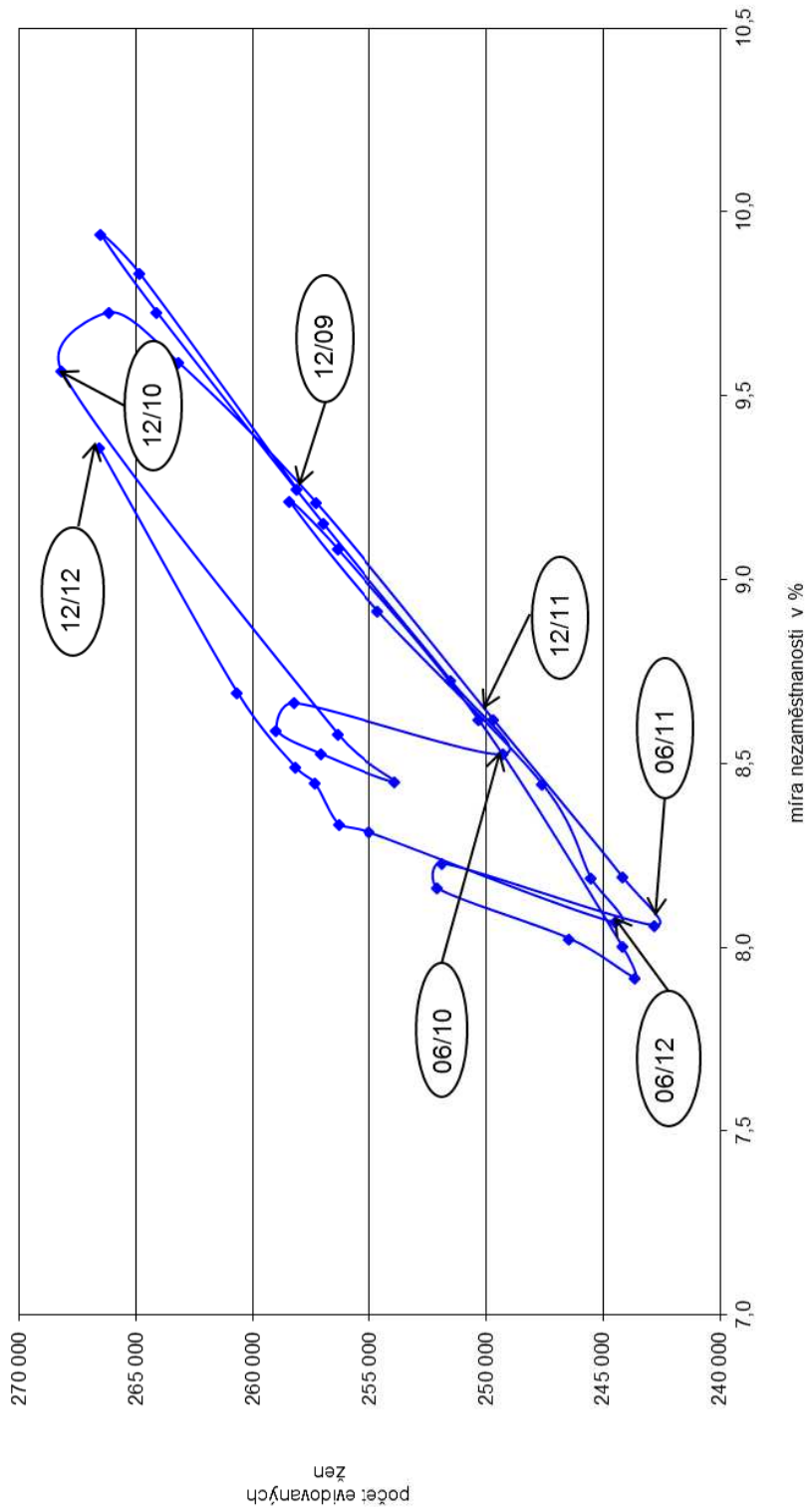


PODÍL OSOB SE ZDRAVOTNÍM POSTIŽENÍM NA CELKOVÉM POČTU UCHAZEČŮ O ZAMĚŠTNÁNÍ

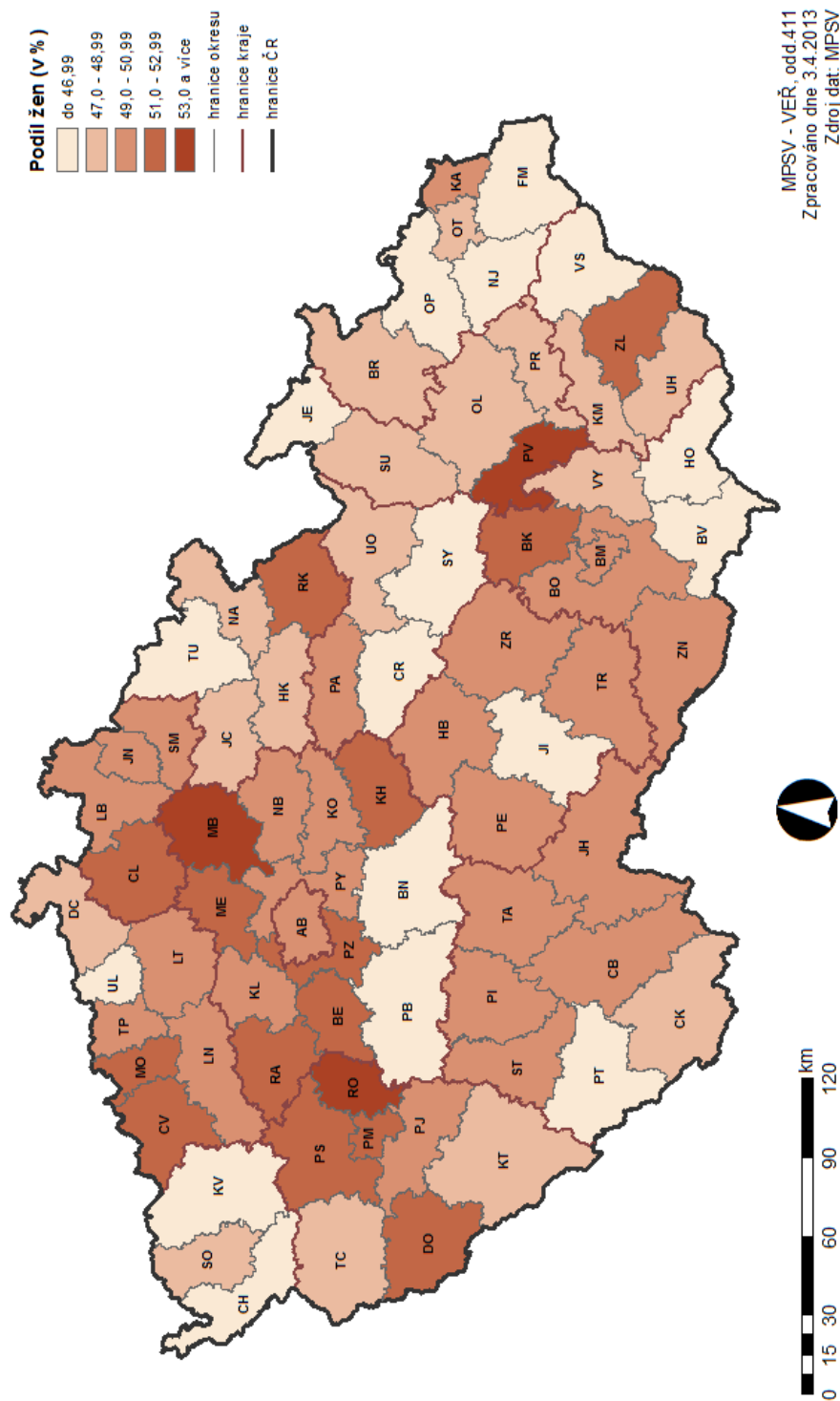
v okresech České republiky k 31.12.2012



Vývoj počtu evidovaných žen



PODÍL ŽEN NA CELKOVÉM POČTU UCHAZEČŮ O ZAMĚŠTNÁNÍ v okresech České republiky k 31.12.2012



Situace na trhu práce

závěr roku 2012

Situace na trhu práce v České republice – závěr roku 2012

Míra registrované nezaměstnanosti v České republice ke konci roku 2012 činila 9,4 %, přičemž u žen byla vyšší a dosáhla 10,6 %, u mužů představovala 8,4 %.

K 31. 12. 2012 evidoval Úřad práce ČR (ÚP ČR) na svých krajských pobočkách a jejich kontaktních pracovištích celkem 545 311 uchazečů o zaměstnání, z toho 530 994 dosažitelných. Z celkového počtu registrovaných uchazečů o zaměstnání bylo k tomuto datu evidováno 266 593 žen, tj. 48,9 % z celkového počtu nezaměstnaných, 36 120 absolventů škol všech stupňů vzdělání a mladistvých po ukončení základní školy, kteří se na celkové nezaměstnanosti podíleli 6,6 % a 62 038 se zdravotním postižením, což tvoří 11,4 % z celkového počtu nezaměstnaných. Podporu v nezaměstnanosti poskytovaly v prosinci 2012 úřady práce 107 937 uchazečům o zaměstnání, tj. 19,8 % všech osob vedených v evidenci.

Úřady práce evidovaly ke konci roku 2012 celkem 34 893 volných pracovních míst. Na jedno volné pracovní místo připadalo na konci roku v průměru 15,6 uchazeče, nejvíce v okresech Havlíčkův Brod (116,6), Jeseník (94,6), Olomouc (87,8), Chomutov (68,2) a Jindřichův Hradec (62,2). Z celkového počtu nahlášených volných míst bylo 2 485 vhodných pro osoby se zdravotním postižením (OZP), na jedno volné pracovní místo připadalo 25,0 OZP. Volných pracovních míst pro absolventy a mladistvé bylo registrováno 4 228, na jedno volné místo připadalo 8,5 uchazečů této kategorie.

Seřídění okresů ČR

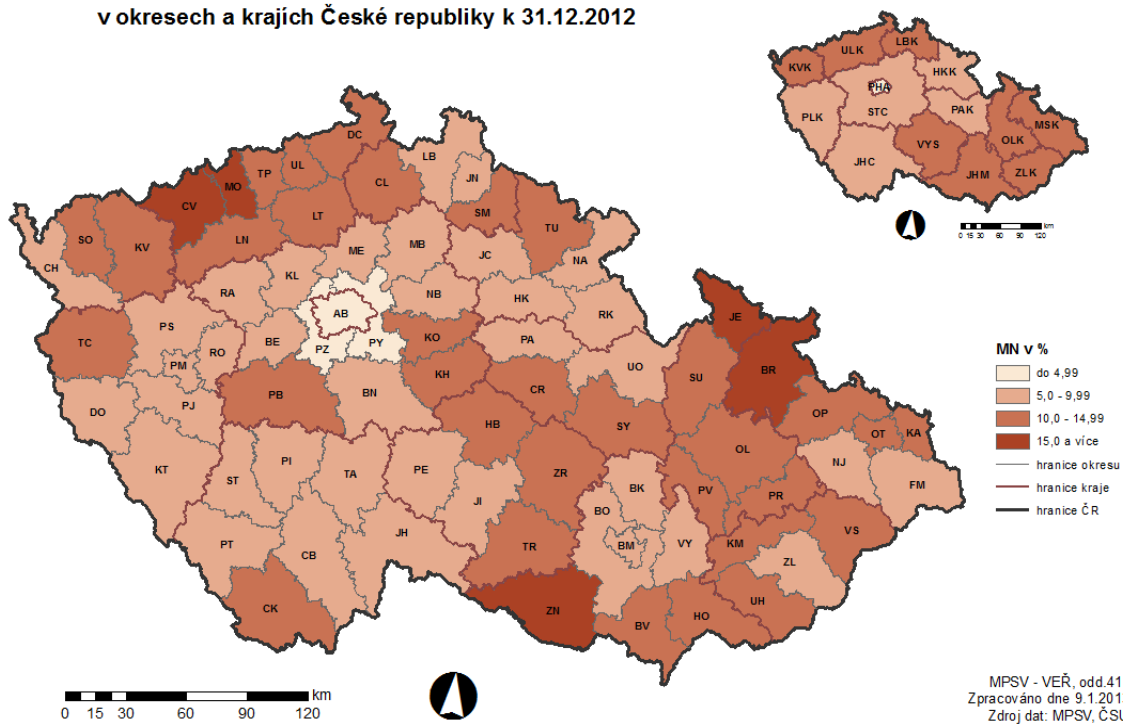
podle MN k 31. prosinci 2012 (v %)

podle průměrné MN za rok 2012 (v %)

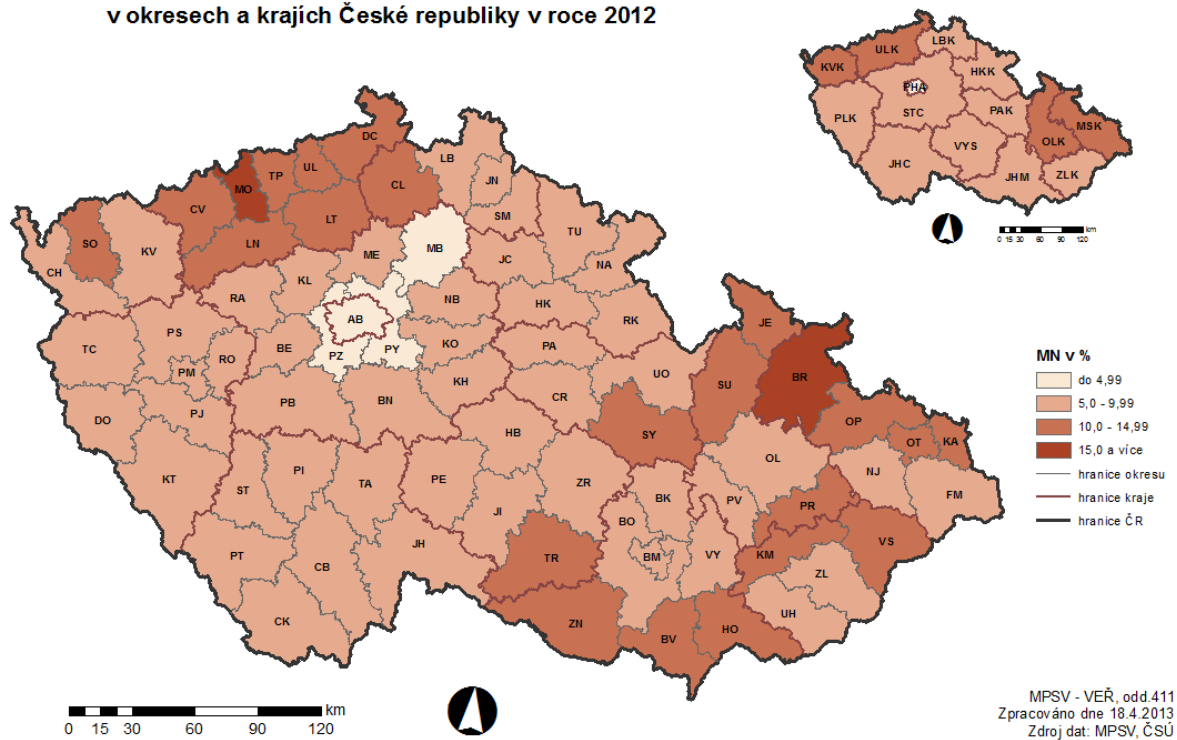
pořadí	okres	míra nezaměstnanosti
1	Bruntál	18,0
2	Jeseník	16,4
3	Most	16,0
4	Znojmo	15,1
5	Chomutov	15,1
6	Hodonín	14,9
7	Děčín	14,8
8	Karviná	14,4
9	Ústí nad Labem	14,1
10	Sokolov	13,8
11	Třebíč	13,4
12	Louny	13,3
13	Teplice	13,0
14	Šumperk	12,8
15	Ostrava-město	12,8
16	Přerov	12,8
17	Vsetín	11,9
18	Česká Lípa	11,9
19	Kroměříž	11,6
20	Litoměřice	11,5
21	Svitavy	11,5
22	Břeclav	11,4
23	Opava	11,2
24	Prostějov	10,9
25	Trutnov	10,8
26	Český Krumlov	10,8
27	Tachov	10,7
28	Žďár nad Sázavou	10,6
29	Olomouc	10,5
30	Kutná Hora	10,5
31	Příbram	10,3
32	Kolín	10,3
33	Uherské Hradiště	10,3
34	Chrudim	10,3
35	Karlovy Vary	10,1
36	Havlíčkův Brod	10,1
37	Semily	10,0
38	Liberec	9,9
39	Tábor	9,8
40	Nový Jičín	9,7
41	Strakonice	9,6
42	Rakovník	9,4
43	Blansko	9,4
44	Frýdek-Místek	9,3
45	Jablonec nad Nisou	9,3
46	Nymburk	9,3
47	Kladno	9,2
48	Jihlava	9,2
49	Klatovy	9,1
50	Cheb	9,0
51	Ústí nad Orlicí	9,0
52	Brno-město	8,9
53	Zlín	8,8
54	Vyškov	8,7
55	Mělník	8,5
56	Jičín	8,4
57	Brno-venkov	8,2
58	Hradec Králové	8,2
59	Jindřichův Hradec	8,2
60	Náchod	8,1
61	Písek	7,9
62	Domažlice	7,8
63	Prachatice	7,5
64	Rychnov nad Kněžnou	7,3
65	Plzeň-sever	7,3
66	Beroun	7,2
67	Pardubice	7,2
68	České Budějovice	6,8
69	Pelhřimov	6,7
70	Benešov	6,7
71	Plzeň-město	6,3
72	Rokycany	6,1
73	Plzeň-jih	5,8
74	Mladá Boleslav	5,1
75	Praha	4,5
76	Praha-západ	4,4
77	Praha-východ	3,6
	Celkem ČR	9,4

pořadí	okres	průměrná míra nezam.
1	Bruntál	16,2
2	Most	15,8
3	Jeseník	14,6
4	Děčín	14,0
5	Hodonín	13,9
6	Chomutov	13,8
7	Karviná	13,7
8	Ústí nad Labem	13,7
9	Znojmo	13,4
10	Sokolov	12,8
11	Teplice	12,6
12	Louny	12,3
13	Ostrava-město	11,9
14	Šumperk	11,9
15	Přerov	11,8
16	Třebíč	11,7
17	Česká Lípa	11,3
18	Litoměřice	10,6
19	Svitavy	10,5
20	Kroměříž	10,4
21	Vsetín	10,2
22	Opava	10,1
23	Břeclav	10,1
24	Trutnov	9,7
25	Prostějov	9,7
26	Karlovy Vary	9,7
27	Kutná Hora	9,6
28	Příbram	9,6
29	Tachov	9,6
30	Olomouc	9,6
31	Kolín	9,6
32	Žďár nad Sázavou	9,5
33	Český Krumlov	9,5
34	Liberec	9,4
35	Tábor	9,3
36	Semily	9,3
37	Uherské Hradiště	9,1
38	Nymburk	9,1
39	Strakonice	9,0
40	Kladno	8,9
41	Blansko	8,8
42	Rakovník	8,8
43	Havlíčkův Brod	8,7
44	Nový Jičín	8,7
45	Chrudim	8,6
46	Jablonec nad Nisou	8,6
47	Brno-město	8,5
48	Frýdek-Místek	8,4
49	Vyškov	8,3
50	Cheb	8,2
51	Ústí nad Orlicí	8,1
52	Jihlava	8,1
53	Mělník	8,0
54	Zlín	8,0
55	Klatovy	7,9
56	Domažlice	7,6
57	Brno-venkov	7,6
58	Jičín	7,3
59	Hradec Králové	7,3
60	Náchod	7,0
61	Písek	6,8
62	Plzeň-sever	6,7
63	Beroun	6,5
64	Jindřichův Hradec	6,5
65	Prachatice	6,4
66	Pardubice	6,3
67	České Budějovice	6,1
68	Rychnov nad Kněžnou	6,0
69	Plzeň-město	5,8
70	Benešov	5,7
71	Pelhřimov	5,6
72	Rokycany	5,4
73	Plzeň-jih	5,4
74	Mladá Boleslav	4,8
75	Praha	4,2
76	Praha-západ	4,2
77	Praha-východ	3,4
	Celkem ČR	8,6

MÍRA NEZAMĚSTNANOSTI v okresech a krajích České republiky k 31.12.2012



PRŮMĚRNÁ MÍRA NEZAMĚSTNANOSTI v okresech a krajích České republiky v roce 2012



Setřídění okresů k 31. prosinci 2012
podle počtu evidovaných uchazečů

pořadí	okres	evidování uchazeči o zaměstnání
1	Praha	36 771
2	Ostrava-město	22 782
3	Karviná	20 319
4	Brno-město	20 154
5	Olomouc	13 251
6	Hodonín	12 288
7	Frýdek-Místek	10 349
8	Opava	10 261
9	Děčín	9 981
10	Most	9 890
11	Chomutov	9 883
12	Ústí nad Labem	9 433
13	Bruntál	9 196
14	Vsetín	9 122
15	Liberec	9 111
16	Teplice	9 077
17	Zlín	9 039
18	Přerov	8 910
19	Brno-venkov	8 826
20	Znojmo	8 566
21	Šumperk	8 458
22	Kladno	8 346
23	Nový Jičín	8 192
24	Třebíč	7 735
25	Uherské Hradiště	7 421
26	Hradec Králové	7 370
27	Plzeň-město	7 056
28	Břeclav	7 055
29	České Budějovice	6 988
30	Karlovy Vary	6 942
31	Litoměřice	6 923
32	Ústí nad Orlicí	6 799
33	Sokolov	6 703
34	Česká Lípa	6 605
35	Pardubice	6 555
36	Kroměříž	6 518
37	Trutnov	6 452
38	Louny	6 402
39	Příbram	6 348
40	Svitavy	6 265
41	Žďár nad Sázavou	6 242
42	Prostějov	6 223
43	Jihlava	5 841
44	Chrudim	5 645
45	Kolín	5 486
46	Mělník	5 248
47	Blansko	5 222
48	Tábor	5 067
49	Nymburk	4 876
50	Náchod	4 798
51	Cheb	4 766
52	Havlíčkův Brod	4 548
53	Jablonec nad Nisou	4 470
54	Vyškov	4 324
55	Kutná Hora	4 231
56	Jindřichův Hradec	4 108
57	Klatovy	4 042
58	Semily	3 999
59	Český Krumlov	3 859
60	Mladá Boleslav	3 763
61	Strakonice	3 682
62	Beroun	3 583
63	Jeseník	3 500
64	Tachov	3 386
65	Jičín	3 374
66	Praha-východ	3 314
67	Benešov	3 288
68	Rychnov nad Kněžnou	3 216
69	Praha-západ	3 043
70	Písek	2 953
71	Plzeň-sever	2 942
72	Rakovník	2 925
73	Domažlice	2 600
74	Pelhřimov	2 597
75	Prachatice	2 110
76	Plzeň-jih	2 025
77	Rokycany	1 673
	Celkem ČR	545 311

pořadí	okres	dosažitelní uchazeči o zaměstnání
1	Praha	35 562
2	Ostrava-město	21 935
3	Karviná	19 691
4	Brno-město	19 440
5	Olomouc	12 933
6	Hodonín	11 981
7	Frýdek-Místek	10 016
8	Opava	9 898
9	Most	9 861
10	Děčín	9 664
11	Chomutov	9 650
12	Ústí nad Labem	9 266
13	Vsetín	9 036
14	Liberec	8 923
15	Zlín	8 888
16	Bruntál	8 829
17	Brno-venkov	8 787
18	Přerov	8 704
19	Teplice	8 614
20	Znojmo	8 563
21	Šumperk	8 307
22	Kladno	8 194
23	Nový Jičín	7 809
24	Třebíč	7 685
25	Uherské Hradiště	7 359
26	Hradec Králové	7 125
27	Břeclav	6 932
28	Plzeň-město	6 813
29	Litoměřice	6 794
30	Karlovy Vary	6 720
31	Ústí nad Orlicí	6 673
32	České Budějovice	6 608
33	Sokolov	6 493
34	Pardubice	6 383
35	Trutnov	6 356
36	Česká Lípa	6 340
37	Příbram	6 310
38	Kroměříž	6 284
39	Žďár nad Sázavou	6 232
40	Svitavy	6 221
41	Louny	6 004
42	Prostějov	5 824
43	Jihlava	5 675
44	Chrudim	5 489
45	Kolín	5 420
46	Blansko	5 086
47	Mělník	5 067
48	Tábor	5 014
49	Nymburk	4 859
50	Cheb	4 694
51	Náchod	4 574
52	Havlíčkův Brod	4 537
53	Kutná Hora	4 215
54	Vyškov	4 186
55	Jablonec nad Nisou	4 137
56	Klatovy	3 979
57	Semily	3 930
58	Jindřichův Hradec	3 928
59	Český Krumlov	3 770
60	Mladá Boleslav	3 748
61	Strakonice	3 623
62	Beroun	3 484
63	Tachov	3 383
64	Jičín	3 325
65	Jeseník	3 302
66	Benešov	3 249
67	Praha-východ	3 170
68	Rychnov nad Kněžnou	3 139
69	Praha-západ	2 995
70	Plzeň-sever	2 934
71	Rakovník	2 894
72	Písek	2 761
73	Pelhřimov	2 560
74	Domažlice	2 559
75	Prachatice	2 059
76	Plzeň-jih	1 950
77	Rokycany	1 592
	Celkem ČR	530 994

**Setřídění okresů k 31. prosinci 2012
podle počtu evidovaných volných míst**

pořadí	okres	počet volných pracovních míst
1	Praha	9994
2	Ostrava-město	1700
3	České Budějovice	1232
4	Plzeň-město	1089
5	Liberec	1034
6	Mladá Boleslav	868
7	Brno-město	767
8	Pardubice	747
9	Ústí nad Orlicí	669
10	Brno-venkov	551
11	Mělník	523
12	Zlín	502
13	Karviná	497
14	Frydek-Místek	486
15	Cheb	425
16	Příbram	420
17	Jablonec nad Nisou	394
18	Trutnov	384
19	Kladno	382
20	Benešov	331
21	Klatovy	325
22	Litoměřice	322
23	Vsetín	320
24	Nymburk	312
25	Karlovy Vary	304
26	Louny	303
27	Ústí nad Labem	303
28	Most	302
29	Sokolov	298
30	Český Krumlov	281
31	Svitavy	279
32	Plzeň-sever	273
33	Beroun	268
34	Opava	267
35	Písek	263
36	Náchod	255
37	Domažlice	248
38	Hodonín	247
39	Uherské Hradiště	245

pořadí	okres	počet volných pracovních míst
40	Znojmo	235
41	Prachatice	231
42	Praha-východ	229
43	Semily	227
44	Nový Jičín	225
45	Teplice	221
46	Přerov	218
47	Šumperk	217
48	Kolín	215
49	Praha-západ	212
50	Tachov	211
51	Strakonice	209
52	Hradec Králové	203
53	Kroměříž	202
54	Děčín	190
55	Jičín	190
56	Blansko	190
57	Prostějov	186
58	Žďár nad Sázavou	182
59	Plzeň-jih	181
60	Česká Lípa	176
61	Třebíč	171
62	Tábor	168
63	Chrudim	162
64	Bruntál	160
65	Vyškov	155
66	Olomouc	151
67	Jihlava	150
68	Rakovník	147
69	Chomutov	145
70	Břeclav	144
71	Kutná Hora	137
72	Pelhřimov	122
73	Rokycany	90
74	Rychnov nad Kněžnou	89
75	Jindřichův Hradec	66
76	Havlíčkův Brod	39
77	Jeseník	37
	Celkem ČR	34 893

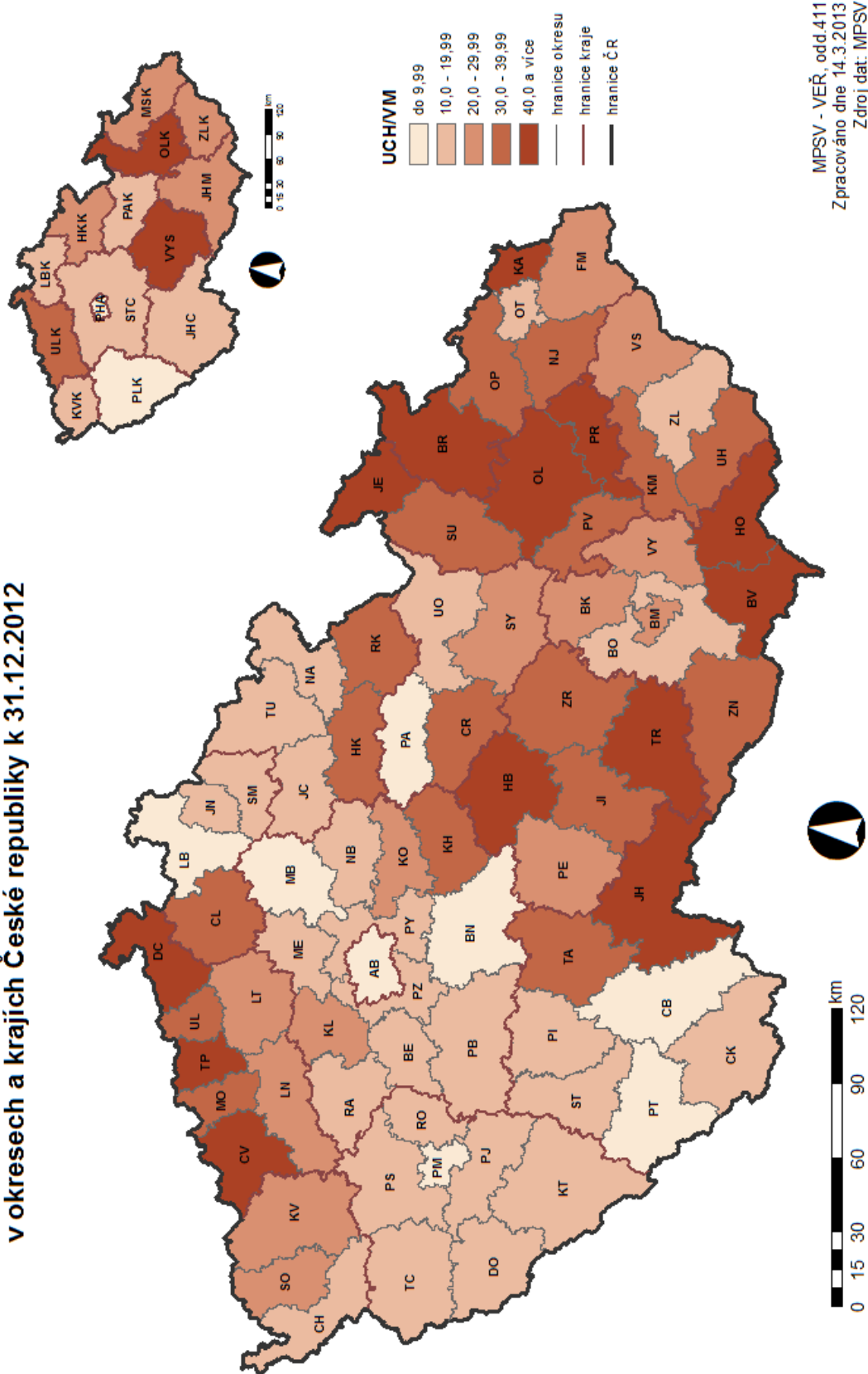
Setřídění okresů k 31. prosinci 2012
podle počtu uchazečů na jedno volné pracovní místo

pořadí	okres	počet uchazečů na 1 VPM
1	Havlíčkův Brod	116,6
2	Jeseník	94,6
3	Olomouc	87,8
4	Chomutov	68,2
5	Jindřichův Hradec	62,2
6	Bruntál	57,5
7	Děčín	52,5
8	Hodonín	49,7
9	Břeclav	49,0
10	Třebíč	45,2
11	Teplice	41,1
12	Karviná	40,9
13	Přerov	40,9
14	Šumperk	39,0
15	Jihlava	38,9
16	Opava	38,4
17	Česká Lípa	37,5
18	Znojmo	36,5
19	Nový Jičín	36,4
20	Hradec Králové	36,3
21	Rychnov nad Kněžnou	36,1
22	Chrudim	34,8
23	Žďár nad Sázavou	34,3
24	Prostějov	33,5
25	Most	32,7
26	Kroměříž	32,3
27	Ústí nad Labem	31,1
28	Kutná Hora	30,9
29	Uherské Hradiště	30,3
30	Tábor	30,2
31	Vsetín	28,5
32	Vyškov	27,9
33	Blansko	27,5
34	Brno-město	26,3
35	Kolín	25,5
36	Karlovy Vary	22,8
37	Sokolov	22,5
38	Svitavy	22,5
39	Kladno	21,8

pořadí	okres	počet uchazečů na 1 VPM
40	Litoměřice	21,5
41	Frýdek-Místek	21,3
42	Pelhřimov	21,3
43	Louny	21,1
44	Rakovník	19,9
45	Náchod	18,8
46	Rokycany	18,6
47	Zlín	18,0
48	Jičín	17,8
49	Strakonice	17,6
50	Semily	17,6
51	Trutnov	16,8
52	Tachov	16,0
53	Brno-venkov	16,0
54	Nymburk	15,6
55	Příbram	15,1
56	Praha-východ	14,5
57	Praha-západ	14,4
58	Český Krumlov	13,7
59	Ostrava-město	13,4
60	Beroun	13,4
61	Klatovy	12,4
62	Jablonec nad Nisou	11,3
63	Písek	11,2
64	Cheb	11,2
65	Plzeň-jih	11,2
66	Plzeň-sever	10,8
67	Domažlice	10,5
68	Ústí nad Orlicí	10,2
69	Mělník	10,0
70	Benešov	9,9
71	Prachatice	9,1
72	Liberec	8,8
73	Pardubice	8,8
74	Plzeň-město	6,5
75	České Budějovice	5,7
76	Mladá Boleslav	4,3
77	Praha	3,7
	Celkem ČR	15,6

POČET UCHAZEČŮ NA 1 VOLNÉ PRAC. MÍSTO

v okresech a krajích České republiky k 31.12.2012



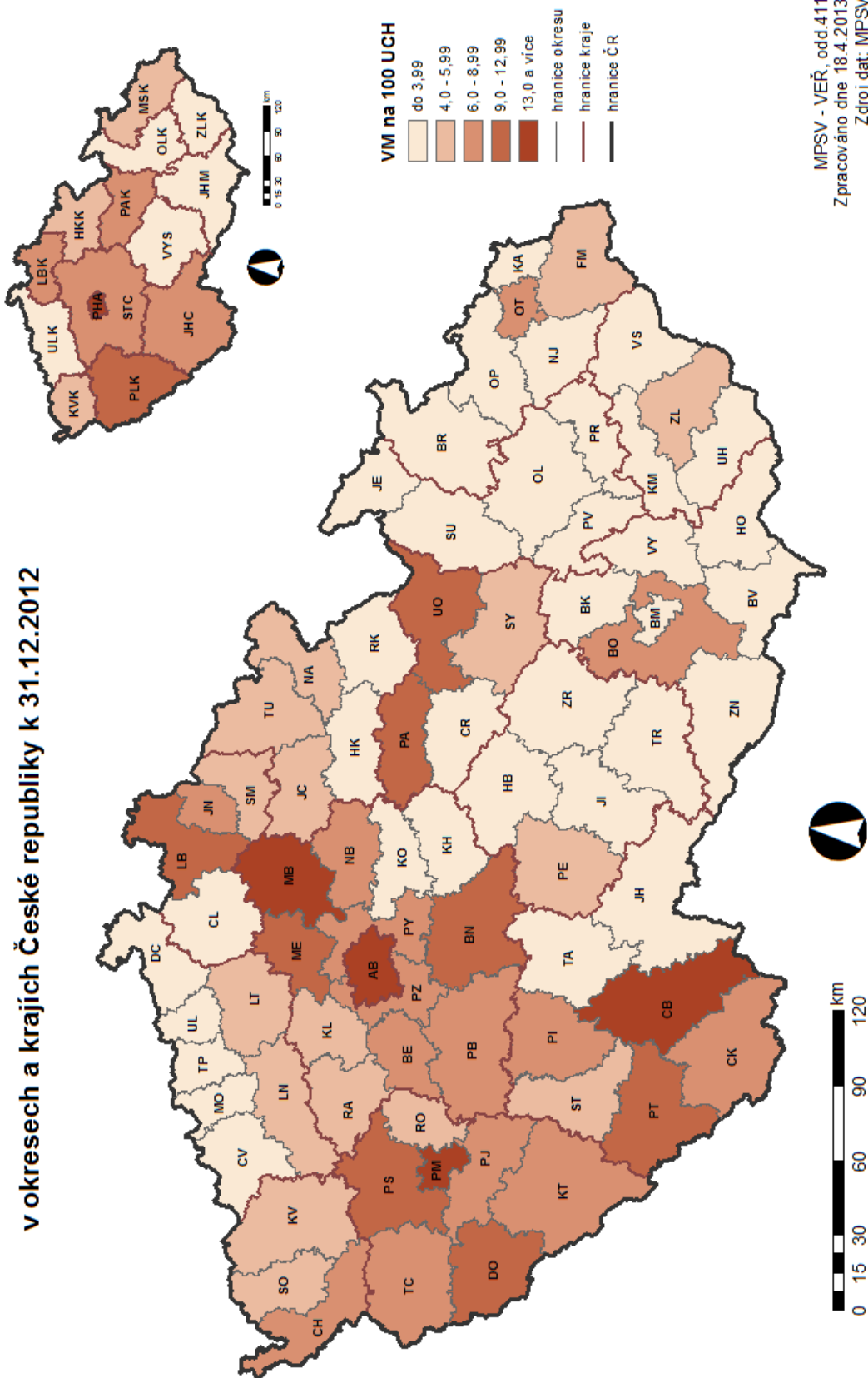
Setřídění okresů k 31. prosinci 2012
podle počtu volných míst na 100 uchazečů

pořadí	okres	počet míst na 100 uchazečů
1	Praha	27,2
2	Mladá Boleslav	23,1
3	České Budějovice	17,6
4	Plzeň-město	15,4
5	Pardubice	11,4
6	Liberec	11,3
7	Prachatice	10,9
8	Benešov	10,1
9	Mělník	10,0
10	Ústí nad Orlicí	9,8
11	Domažlice	9,5
12	Plzeň-sever	9,3
13	Plzeň-jih	8,9
14	Cheb	8,9
15	Písek	8,9
16	Jablonec nad Nisou	8,8
17	Klatovy	8,0
18	Beroun	7,5
19	Ostrava-město	7,5
20	Český Krumlov	7,3
21	Praha-západ	7,0
22	Praha-východ	6,9
23	Příbram	6,6
24	Nymburk	6,4
25	Brno-venkov	6,2
26	Tachov	6,2
27	Trutnov	6,0
28	Semily	5,7
29	Strakonice	5,7
30	Jičín	5,6
31	Zlín	5,6
32	Rokycany	5,4
33	Náchod	5,3
34	Rakovník	5,0
35	Louny	4,7
36	Pelhřimov	4,7
37	Frydek-Místek	4,7
38	Litoměřice	4,7
39	Kladno	4,6

pořadí	okres	počet míst na 100 uchazečů
40	Svitavy	4,5
41	Sokolov	4,4
42	Karlovy Vary	4,4
43	Kolín	3,9
44	Brno-město	3,8
45	Blansko	3,6
46	Vyškov	3,6
47	Vsetín	3,5
48	Tábor	3,3
49	Uherské Hradiště	3,3
50	Kutná Hora	3,2
51	Ústí nad Labem	3,2
52	Kroměříž	3,1
53	Most	3,1
54	Prostějov	3,0
55	Žďár nad Sázavou	2,9
56	Chrudim	2,9
57	Rychnov nad Kněžnou	2,8
58	Hradec Králové	2,8
59	Nový Jičín	2,7
60	Znojmo	2,7
61	Česká Lípa	2,7
62	Opava	2,6
63	Jihlava	2,6
64	Šumperk	2,6
65	Přerov	2,4
66	Karviná	2,4
67	Teplice	2,4
68	Třebíč	2,2
69	Břeclav	2,0
70	Hodonín	2,0
71	Děčín	1,9
72	Bruntál	1,7
73	Jindřichův Hradec	1,6
74	Chomutov	1,5
75	Olomouc	1,1
76	Jeseník	1,1
77	Havlíčkův Brod	0,9
	Celkem ČR	6,4

POČET VOLNÝCH PRACOVNÍCH MÍST NA 100 UCHAZEČŮ O ZAMĚŠTNÁNÍ

v okresech a krajích České republiky k 31.12.2012



Regionální statistika

trhu práce v ČR v roce 2012

Regionální statistika trhu práce v České republice

V kapitole "Regionální statistika trhu práce v ČR" je zmapován vývoj na trhu práce a využití nástrojů aktivní politiky zaměstnanosti v roce 2012.

Regionální rozdíly, jež jsou pro nezaměstnanost v České republice charakteristické, jsou vyjádřeny základními údaji za celou republiku, jednotlivé okresy a kraje.

Vývoj na trhu práce v roce 2012

V grafu „**Evidovaní uchazeči a volná pracovní místa**“ je vyjádřen v absolutních hodnotách vztah mezi nabídkou a poptávkou na trhu práce (tj. vztah mezi evidovanými uchazeči a počtem volných pracovních míst) v roce 2012. Počty uchazečů byly mezitím nižší pouze v první polovině roku. Meziměsíční rozdíly počtu uchazečů o zaměstnání byly záporné pouze v jarních měsících – v březnu až červnu. V prosinci 2012 činil počet uchazečů o zaměstnání 545 311.

V jednotlivých okresech byly vykázány velké rozdíly v **absolutním počtu** uchazečů o zaměstnání. Nejvíce neumístěných uchazečů o zaměstnání k 31. 12. 2012 evidovaly úřady práce hl. m. Praha (36 771), Ostrava-město (22 782), Karviná (20 319) a Brno-město (20 154). Naopak, méně než 2500 uchazečů registrovaly pouze 4 okresy – Pelhřimov (2 597), Prachatice (2 110), Plzeň-jih (2 025) a Rokycany (1 673).

Výrazné meziokresní rozdíly byly i v **míře registrované nezaměstnanosti**. Ke konci roku dosáhla míra nezaměstnanosti 9,4 %. Nejnižší míru nezaměstnanosti vykazovaly okresy Praha-východ (3,6 %), Praha-západ (4,4 %), hl. m. Praha (4,5 %) a Mladá Boleslav (5,1 %). Naopak míru nezaměstnanosti vyšší než republikový průměr vykazovaly **43 okresů**, nejvyšší byla v okresech Bruntál (18,0 %), Jeseník (16,4 %), Most (16,0 %), Znojmo a Chomutov (shodně 15,1 %).

Nabídka **volných pracovních míst** kromě prosince ledna byla mírně vyšší než v roce 2011. K 31. prosinci 2012 úřady práce evidovaly celkem 34 893 VPM. V hl. m. Praze bylo k dispozici 9 994 volných pracovních míst, více než 1 tisíc volných míst bylo pouze v okresech Ostrava-město (1 700), České Budějovice (1 232), Plzeň-město (1 089) a Liberec (1 034). V dalších okresech byla nabídka menší, méně než 100 míst bylo nabízeno v okresech Rokycany (90 míst), Rychnov nad Kněžnou (89), Jindřichův Hradec (66), Havlíčkův Brod (39) a Jeseník (37). Na jedno volné pracovní místo připadalo na konci roku v průměru 15,6 uchazeče, z toho nejvíce v okresech Havlíčkův Brod (116,6), Jeseník (94,6), Olomouc (87,8), Chomutov (68,2) a Jindřichův Hradec (62,2).

Graf „**Nově hlášení a vyřazení uchazečů**“ charakterizuje nejlépe pohyb na trhu práce v jednotlivých měsících roku 2012. Na všech pracovištích ÚP ČR bylo v roce 2012 **nově evidováno 589 368 uchazečů** (během 1. pololetí 2012 celkem 277 462 uchazečů a ve 2. pololetí 2012 celkem 311 906 uchazečů o zaměstnání). Z regionálního pohledu bylo nejvíce nově hlášených uchazečů zaznamenáno v hl. m. Praze 44 527, v okresech Ostrava-město 22 573 a Brno-město 20 362, v kraji Moravskoslezském 82 024 a Ústeckém 70 162. Naopak nejméně nových uchazečů bylo zaevidováno na pracovištích ÚP ČR v okresech Rokycany (2 181), Plzeň-jih (2 654), Domažlice (3 033), Rakovník (3 164) a Prachatice (3 277). Po celý rok byl registrován velký pohyb na trhu práce. Nejvíce nových uchazečů (75 711) registroval ÚP ČR v lednu, následoval měsíc září (60 733) a prosinec (60 245).

Z evidence ÚP odešlo během roku 552 508 uchazečů (během 1. pololetí 311 327 a během 2. pololetí 241 181 uchazečů). Z toho počtu bylo 333 778 umístěno. Z regionálního hlediska odešlo nejvíce uchazečů v hl. m. Praha 36 771, v okresech Ostrava-město 22 782, Brno-město 20 154 a Karviná 20 319, v kraji Moravskoslezském 75 944 a Ústeckém 66 449. V grafu za jednotlivé regiony je vyjádřen vztah mezi nově hlášenými uchazeči na úřadech práce a uchazeči s ukončenou evidencí nebo vyřazenými během roku 2012.

Struktura nezaměstnanosti v roce 2012

Struktura nezaměstnanosti je v ročence popsána z hlediska věku, délky nezaměstnanosti a kvalifikační (vzdělanostní) struktury uchazečů o zaměstnání ke konci jednotlivých čtvrtletí roku 2012. Nabídku na trhu práce z hlediska kvalifikační (vzdělanostní) struktury nezaměstnaných lze srovnat s poptávkou (volná pracovní místa), jež jsou též členěna podle kvalifikace (požadavku na vzdělání ze strany zaměstnavatele). Ze statistických podkladů je patrný nesoulad mezi strukturou nabídky a poptávkou v jednotlivých okresech.

Podíl **dlouhodobě nezaměstnaných uchazečů** je vyšší v regionech s nadprůměrnou nezaměstnaností. Nejvyšší podíl uchazečů evidovaných déle než 1 rok byl k 31. 12. 2012 v okrese Ústí nad Labem (47,9 %), dále v okresech Bruntál, Most, Karviná, Přerov, Teplice, Tachov a Děčín a kde rovný nebo vyšší než 42 %. Nejvíce jsou dlouhodobou nezaměstnaností postiženy Ústecký a Moravskoslezský (přes 40 %). Naopak nejnižší podíl těchto uchazečů mají okresy s nižší nezaměstnaností Praha-východ, Benešov, Rychnov nad Kněžnou a Prachatice (méně než 21 %). Z pohledu krajů je to Hl. m. Praha, Jihočeský a Královéhradecký kraj. Průměrná hodnota tohoto ukazatele za ČR dosáhla 35,3 %.

Z hlediska **věkové struktury** vzrostly absolutní počty uchazečů ve všech pětiletých

skupinách s výjimkou kategorie 50 – 54 let, nejvíce ve skupině 55 - 59 let, 20 – 24 let a 60 - 64 let. Podíl na celkové zaměstnanosti vzrostl ve věkových kohortách do 18 let, 20- 24 let, 35 – 44 let a 55 – 64 let.

Počet uchazečů **nad 50 let** i jejich podíl na celkovém počtu uchazečů meziročně vzrostl, k 31. 12. 2012 nezaměstnaní starší 50 let tvořili 26,5 % uchazečů o zaměstnání (z nich cca tři pětiny jsou starší 55 let). Nejvyšší podíl těchto uchazečů byl zaznamenán v okresech Jeseník 31,1 %, Rokycany 30,6 % a Mladá Boleslav 30,5 %, naopak nejnižší v Teplicích 22,7 %. Z krajského pohledu je zastoupení starších 50 let nejvyšší v Moravskoslezské a Zlínském kraji. Důvodem nezaměstnanosti této věkové skupiny je zejména **ztráta zaměstnání v období, kdy ještě nesplňují podmínky pro přiznání starobního důchodu**, ale **většina zaměstnavatelů již o ně nemá zájem** z důvodů nízké přizpůsobivosti změnám na trhu práce.

Meziroční nárůst byl zaznamenán u celkového počtu uchazečů ve věkové skupině **do 25 let**, podíl této věkové skupiny se ale nezměnil. K 31. 12. 2012 se podílela tato věková kategorie na celkové nezaměstnanosti 18,1 %. Nejvyšší podíl těchto uchazečů o zaměstnání byl v okresech Sokolov (21,7 %), Benešov (21,6 %), Teplice (21,4 %) a Plzeň-sever (21,2 %), naopak nejmenší v okrese Jeseník (14,4%). Nejvíce mladých uchazečů je v Královéhradeckém a Karlovarském kraji.

Graf "**Struktura nezaměstnaných podle vzdělání**" znázorňuje strukturu evidovaných uchazečů podle kategorií vzdělání k 31. 12. 2012. Ve struktuře evidovaných uchazečů ve 4. čtvrtletí 2012 převažovali vyučení (41,0 %), nezaměstnaní se základním vzděláním a bez vzdělání (27,5 %), středoškoláci včetně vyučených s maturitou (23,4 %). Problémem především v okresech s nadprůměrnou mírou nezaměstnanosti je vysoký podíl **uchazečů bez vzdělání nebo se základním vzděláním**. Nejvyšší podíl této skupiny uchazečů byl v okrese Sokolov (49,9 %), Teplice (47,5 %) a Most (44,4 %), nejnižší v okrese Žďár nad Sázavou (15,6 %). Z pohledu krajů je na tom nejhůře Karlovarský a Ústecký kraj. Obecně na trhu práce nadále platí klesající možnost uplatnění uchazečů s nízkým stupněm vzdělání a naopak rostoucí předpoklady uplatnění se pro uchazeče s vyšším stupněm vzdělání.

V grafu "**Struktura volných míst podle vzdělání**" je znázorněn poměr v nabídce volných míst podle jednotlivých typů vzdělání k 31. 12. 2012. Nejvyšší nabídka volných pracovních míst ve 4. čtvrtletí byla pro uchazeče se základním vzděláním a bez vzdělání (35,0 %), pro vyučené (32,3 %) a pro středoškoláky včetně vyučených s maturitou (21,5 %).

Aktivní politika zaměstnanosti (APZ) v roce 2012

Nástroje aktivní politiky realizované na Úřadu práce ČR přispívají ke snižování nezaměstnanosti nebo zvýšení zaměstnanosti v regionech, zejména problémových skupin uchazečů o zaměstnání.

Cílem programu **veřejně prospěšných prací (VPP)** je zachování pracovní aktivity uchazečů o zaměstnání před nalezením trvalého zaměstnání. Jednalo se především o organizování prací pro nekvalifikované a problémové uchazeče. VPP jako nové pracovní příležitosti byly vytvářeny především pro obtížně umístitelné a dlouhodobě nezaměstnané uchazeče o zaměstnání evidované ÚP, zejména s nižším vzděláním. Jedná se zejména o úklidové a pomocné práce a dále také pečovatelské a ošetřovatelské činnosti v charitativní a sociální oblasti.

Veřejně prospěšné práce (včetně VPP spolufinancovaných z Evropského sociálního fondu (ESF)) nejvíce využíval v roce 2012 okres Rychnov nad Kněžnou, podíl osob zařazených na VPP na celkovém počtu osob zařazených na nástroje APZ zde činil 52,3 %. Vysoký podíl osob zařazených na VPP byl v roce 2012 dále zaznamenán v okresech Litoměřice (51,0 %) a Beroun (49,0 %). Celorepublikový podíl činil 24,5 %.

U **společensky účelných pracovních míst** se jednalo zpravidla o vytvoření nového pracovního místa, včetně zahájení samostatně výdělečné činnosti (SVČ) uchazečem, které umožnilo trvalé nebo alespoň dlouhodobější zaměstnání pro uchazeče, kterým nelze zajistit jiným způsobem pracovní uplatnění. Pomocí SÚPM vznikla řada nových pracovních příležitostí, a to zejména pro skupiny uchazečů nejvíce ohrožené dlouhodobou nezaměstnaností, jako jsou dlouhodobě nezaměstnaní (v evidenci ÚP déle než 5 měsíců), uchazeči starší 50 let věku, uchazeči se ZP.

Vysoký podíl osob zařazených na SÚPM, včetně SVČ (včetně SÚPM spolufinancovaných z ESF) vykázaly okresy Rakovník (47,1 %) a Brno-město (42,5 %). Celorepublikový průměr v roce 2012 činil 21,7 %.

V rámci **chráněných pracovních míst (CHPM) a CHPM – SVČ osob se ZP**, jsou především zaměstnávány osoby se zdravotním postižením, kterým je vzhledem k jejich podstatně obtížnější umístitelnosti na trhu práce věnována zvýšená pozornost.

Příspěvek na **zřízení chráněného pracovního místa, včetně CHPM - SVČ OZP**, patří k méně využívaným nástrojům APZ (z pohledu počtu podpořených osob). V celé ČR podíl osob umístěných na tyto nástroje APZ na celkovém počtu osob podpořených v rámci všech nástrojů APZ v roce 2012 činil 1,6 %.

Zaměstnávání osob se ZP je dále podporováno uplatňováním nástroje **Příspěvek**

na provoz CHPM a CHPM – SVČ OZP, který je poskytován ÚP na částečnou úhradu provozních nákladů na chráněné pracovní místo obsazené osobou se zdravotním postižením. V roce 2012 činil podíl takto podpořených osob na celkovém počtu osob zařazených na nástroje APZ v ČR 2,9 %. Nejvíce byl tento nástroj využíván v okrese Praha-východ (38,4 %) a Mladá Boleslav (22,1 %).

Od roku 2012 dochází k **vymezování CHPM**, dle nové právní úpravy vzniká nárok na příspěvek podle § 78 zákona č. 435/2004 Sb., o zaměstnanosti, zaměstnavatelům, kteří zaměstnávají zaměstnance se zdravotním postižením na CHPM. Z celkového počtu vymezených CHPM v ČR v roce 2012 (30 466 míst) bylo nejvíce vymezeno CHPM v okresech Brno-město a České Budějovice.

Rekvalifikace jsou s ohledem na počet osob nejvyužívanějším nástrojem APZ. V průběhu roku se uplatňovaly jak **specifické rekvalifikace**, které byly zabezpečovány na základě požadavků zaměstnavatelů a analýzy monitoringu trhu práce a většinou vedly ke konkrétnímu pracovnímu uplatnění, tak **nespecifické rekvalifikace**, které rozšiřují znalosti a prohlubují možnost všeobecného uplatnění. Tento nástroj, který slouží k řešení strukturální nerovnováhy na trhu práce mezi nabídkou a poptávkou po pracovní síle.

Nejvyšší podíl osob zařazených na rekvalifikaci byl zaznamenán v okrese Ostrava-město (62,7 %) a Český Krumlov (57,1 %). V ČR tento podíl v roce 2012 činil 35,3 %.

V průběhu roku 2012 započala realizace nového nástroje aktivní politiky zaměstnanosti, tzv. **zvolené rekvalifikace**. Tento nástroj v porovnání s ostatními nástroji APZ nejvíce využíval okres Praha (48,7 %) a Karlovy Vary (33,5 %).

Méně byly využívány **cílené programy (CP)** spolufinancované z ESF. Nejvíce v porovnání s ostatními nástroji APZ byl využíván v okresech Mladá Boleslav (19,9 %) a Příbram (11,9 %). Za ČR celkem činil podíl 1,0 %.

V části **Vývoj v oblasti APZ v roce 2012** je uveden vývoj v jednotlivých měsících roku 2012 v oblasti APZ, a to aktuální počet vytvořených míst a umístěných uchazečů, popř. počet zaměstnanců s příspěvkem, **ke konci daného měsíce**, a počty nově vytvořených míst a přírůstek uchazečů, resp. zaměstnanců, na APZ **celkem od počátku roku**.

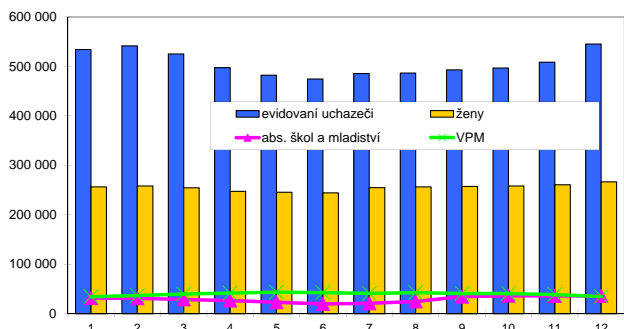
Graf "Počet osob podpořených v rámci APZ" ukazuje využívání jednotlivých nástrojů APZ v roce 2012.

Celkem ČR

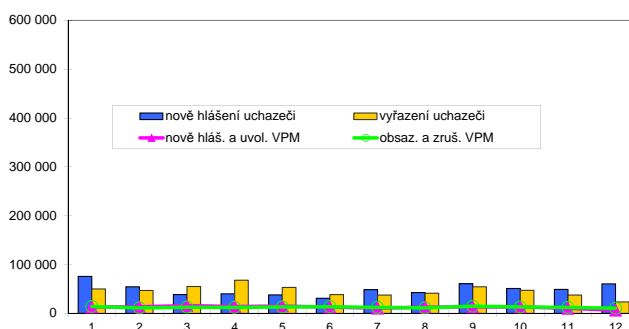
Vývoj na trhu práce v roce 2012

měsíc	evidování uchazeči na konci sled.měs.					počet osob pobírajících podporu	MN v %	nově hlášení uchazeči	vyřazení uchazeči	nově hlášená a uvolněná VPM	obsazená a zrušená VPM	VPM celkem	počet uchazečů na 1 VPM
	celkem	dosazitelní	ženy	abs. škol a mladiství	osoby se ZP								
1	534 089	517 723	256 372	31 480	62 958	117 567	9,1	75 711	50 073	12 639	13 952	34 471	15,5
2	541 685	525 119	258 425	31 296	65 185	139 176	9,2	54 521	46 925	13 405	11 205	36 671	14,8
3	525 180	508 158	254 646	28 925	62 379	126 016	8,9	38 459	54 964	15 823	12 588	39 906	13,2
4	497 322	480 818	247 572	26 527	60 915	108 328	8,4	39 879	67 737	13 969	12 168	41 707	11,9
5	482 099	466 352	245 520	23 239	60 183	93 150	8,2	37 876	53 099	14 864	12 906	43 665	11,0
6	474 586	459 497	244 487	19 869	59 754	89 106	8,1	31 016	38 529	12 640	13 526	42 779	11,1
7	485 597	470 964	255 010	21 042	61 100	91 839	8,3	48 423	37 412	10 585	12 271	41 093	11,8
8	486 693	472 120	256 316	24 663	61 272	94 535	8,3	42 443	41 347	12 633	11 167	42 559	11,4
9	493 185	478 548	257 362	34 599	60 771	89 344	8,4	60 773	54 281	12 993	14 743	40 809	12,1
10	496 762	481 737	258 198	36 583	60 661	92 178	8,5	50 819	47 242	13 086	13 166	40 729	12,2
11	508 498	493 208	260 675	35 850	60 999	93 476	8,7	49 203	37 467	10 215	12 138	38 806	13,1
12	545 311	530 994	266 593	36 120	62 038	107 937	9,4	60 245	23 432	6 552	10 465	34 893	15,6

Evidování uchazeči a volná pracovní místa



Nově hlášení a vyřazení uchazeči



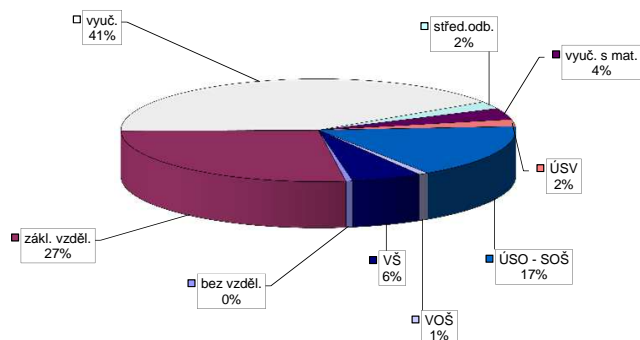
Struktura nezaměstnanosti v roce 2012

stav na konci čtvrtletí	celkový počet evidovan. uchazečů	Věková struktura nezaměstnaných				Délka nezaměstnanosti				
		do 19 let	20 - 34 let	35 - 49 let	nad 50 let	do 3 měsíců	3 - 6 měsíců	6 - 9 měsíců	9 - 12 měsíců	nad 12 měsíců
I.	525 180	17 981	188 535	177 143	141 521	137 103	106 377	62 422	33 627	185 651
II.	474 586	15 434	169 452	158 993	130 707	104 635	90 153	56 274	42 557	180 967
III.	493 185	23 338	179 999	159 136	130 712	133 071	74 588	60 728	38 711	186 087
IV.	545 311	24 221	194 607	181 844	144 639	154 773	100 270	53 183	44 851	192 234

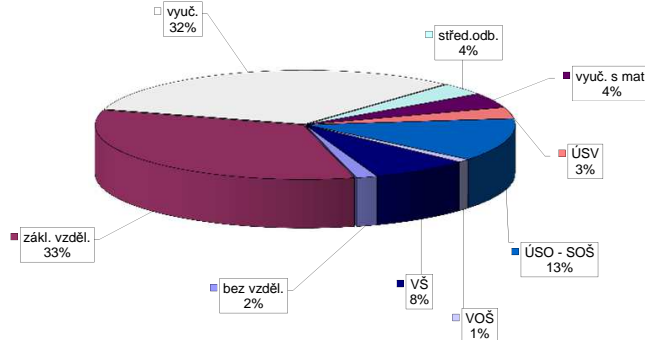
stav na konci čtvrtletí	uchazeči celkem	Struktura nezaměstnaných podle vzdělání								
		bez vzděl. + neúpl.zák.vz.	základní vzdělání	vyučení	střední bez maturity	vyučení s maturitou	ÚSV	ÚSO	vyšší odborné	bakal.+ VŠ
I.	525 180	3 365	142 904	212 830	15 689	21 695	13 349	83 995	3 564	27 789
II.	474 586	3 051	135 848	182 719	12 724	17 402	12 033	79 798	3 389	27 622
III.	493 185	2 970	137 215	188 102	12 436	18 174	11 444	86 188	4 490	32 166
IV.	545 311	3 009	147 030	223 624	12 613	19 574	11 945	91 818	4 293	31 405

stav na konci čtvrtletí	VPM celkem	Struktura volných pracovních míst podle vzdělání								
		bez vzděl. + neúpl.zák.vz.	základní vzdělání	vyučení	střední bez maturity	vyučení s maturitou	ÚSV	ÚSO	vyšší odborné	bakal.+ VŠ
I.	39 906	972	12 263	14 041	974	1 935	977	5 411	346	2 976
II.	42 779	576	14 011	15 121	1 220	2 144	1 014	5 321	375	2 986
III.	40 809	878	14 240	14 168	1 176	1 823	894	4 866	310	2 451
IV.	34 893	565	11 657	11 277	1 259	1 559	1 152	4 455	330	2 639

Struktura nezaměstnaných podle vzdělání



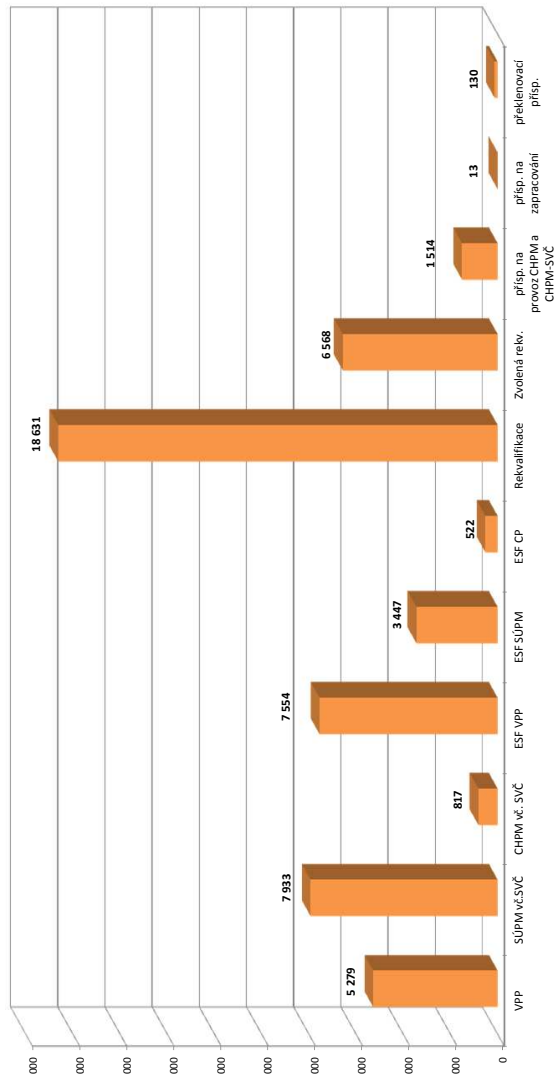
Struktura VPM podle vzdělání



Vývoj v oblasti aktivní politiky zaměstnanosti v roce 2012 - Celkem ČR

m s t c	Verřejné prospěšné práce (VPP) *)			Společenský účelná pracovní místa - zřízená u zaměstnavatele (SÚPM) *)			Společenský účelná pracovní místa - vyhrazená místa (SÚPM) *)			SÚPM - Samostatná výdělničinnost (SVČ) *)			Chráněné pracovní místa (CHPM) - zřízená			CHPM - SVČ osob se ZP			Příspěvek na provoz CHPM a CHPM - SVČ OZP			CHPM vymezovaná 1)			Příspěvek na zapracování			Překlenovací příspěvek			
	stav na konci sled.měs.	stav na konci sled.měs.	celkem od poč. sled.měs. roku	vytvorená místa	umístění uchazečů	celkem od poč. sled.měs. roku	stav na konci sled.měs.	stav na konci sled.měs.	celkem od poč. sled.měs. roku	vytvorená místa	umístění uchazečů	celkem od poč. sled.měs. roku	stav na konci sled.měs.	stav na konci sled.měs.	celkem od poč. sled.měs. roku	stav na konci sled.měs.	stav na konci sled.měs.	celkem od poč. sled.měs. roku	stav na konci sled.měs.	stav na konci sled.měs.	celkem od poč. sled.měs. roku	stav na konci sled.měs.	stav na konci sled.měs.	celkem od poč. sled.měs. roku	stav na konci sled.měs.	stav na konci sled.měs.	celkem od poč. sled.měs. roku	stav na konci sled.měs.	stav na konci sled.měs.	celkem od poč. sled.měs. roku	
1	962	13	825	29	371	15	2 108	115	1 994	8	3 947	175	1 907	0	1 614	54	90	0	9 316	1 158	0	0	0	0	0	0	0	3	0	66	1
2	1 368	567	760	113	359	27	1 997	380	1 808	52	3 809	343	1 881	32	1 591	88	92	4	9 439	1 393	32	32	0	0	0	0	0	2	0	52	2
3	2 465	2 023	1 471	1 157	376	81	2 227	1 266	2 027	276	3 789	1 191	1 857	84	1 577	158	87	5	9 320	1 404	60	60	3	3	1	48	8	1	48	8	
4	3 127	2 828	2 653	2 478	431	85	3 79	1 14	2 710	2 145	3 717	1 823	1 46	1 527	219	85	7	9 273	1 405	335	335	2	2	1	45	20	1	45	20		
5	3 515	3 300	3 221	3 151	432	96	3 173	2 820	3 095	2 833	3 609	1 771	1 771	202	1 473	292	80	7	9 273	1 409	1 850	1 850	1	1	1	48	37	1	48	37	
6	3 488	3 642	3 228	3 561	423	101	3 570	3 581	3 510	3 630	3 463	1 782	1 782	284	1 482	378	82	10	9 274	1 410	23 971	24 008	2	2	2	47	49	2	47	49	
7	3 731	3 992	3 497	3 956	401	101	3 519	3 998	3 490	4 047	3 308	1 750	1 750	346	1 457	446	81	12	565	1 491	25 725	25 772	2	2	2	61	64	2	61	64	
8	4 037	4 348	3 730	4 273	392	105	3 565	4 394	3 551	4 440	3 174	1 657	1 657	413	1 420	566	78	14	354	1 495	27 340	27 392	3	3	3	64	77	3	64	77	
9	4 255	4 769	3 988	4 765	345	111	3 411	4 792	3 411	4 852	3 043	1 615	1 615	455	1 397	638	73	17	222	1 503	28 004	28 061	3	3	3	66	85	3	66	85	
10	4 208	5 013	3 950	5 048	329	124	2 932	5 225	2 934	5 286	2 965	1 608	1 608	508	1 355	667	69	17	222	1 504	28 904	28 964	2	2	2	69	102	2	69	102	
11	3 836	5 121	3 585	5 204	374	139	2 821	5 592	2 826	5 658	2 900	1 564	1 564	567	1 301	719	65	21	228	1 512	29 852	29 944	11	11	11	68	116	11	68	116	
12	2 911	5 166	2 742	5 279	357	157	2 666	5 837	2 641	5 872	2 821	1 484	1 484	620	1 284	793	67	24	229	1 514	30 299	30 466	11	11	11	64	130	11	64	130	

Počet osob podpořených v rámci APZ v roce 2012



m s t c	Projekt ESF - OP LZZ - VPP			Projekt ESF - OP LZZ - SÚPM			Projekt ESF - OP LZZ - CP			Rekvalifikace			Zvolená rekvalifikace 2)		
	stav na konci sled.měs.	stav na konci sled.měs.	celkem od poč. sled.měs. roku	stav na konci sled.měs.	stav na konci sled.měs.	celkem od poč. sled.měs. roku	stav na konci sled.měs.	stav na konci sled.měs.	celkem od poč. sled.měs. roku	stav na konci sled.měs.	stav na konci sled.měs.	celkem od poč. sled.měs. roku	stav na konci sled.měs.	stav na konci sled.měs.	celkem od poč. sled.měs. roku
1	5 028	230	0	0	0	0	8	1 866	1 087	10	10	10	10	10	10
2	4 555	341	0	0	0	85	2 059	2 664	198	206	206	206	198	206	206
3	343	638	80	86	373	136	2 115	4 629	629	727	727	727	629	727	727
4	1 469	1 784	279	294	377	168	2 120	6 737	939	1 302	1 302	1 302	939	1 302	1 302
5	2 569	2 948	533	556	374	196	2 008	8 325	1 054	1 951	1 951	1 951	1 054	1 951	1 951
6	3 190	3 612	874	907	385	227	1 498	9 702	994	2 336	2 336	2 336	994	2 336	2 336
7	4 036	4 501	1 173	1 216	334	320	1 113	10 412	1 027	2 720	2 720	2 720	1 027	2 720	2 720
8	4 478	5 017	1 410	1 495	278	363	941	11 019	1 133	3 168	3 168	3 168	1 133	3 168	3 168
9	4 835	5 627	1 620	1 818	231	374	1 687	12 565	1 723	4 122	4 122	4 122	1 723	4 122	4 122
10	5 259	6 448	1 887	2 300	235	397	2 596	14 992	2 217	5 136	5 136	5 136	2 217	5 136	5 136
11	5 300	7 050	2 245	2 889	232	433	3 185	17 606	2 269	5 976	5 976	5 976	2 269	5 976	5 976
12	5 312	7 554	2 498	3 447	316	522	1 856	18 631	1 897	6 568	6 568	6 568	1 897	6 568	6 568

1) regiona se o nové vytvořená místa, pouze o vymezovaná místa, nejsou zaměstnaní OZP, pro úřady zřídění příspěvku od ÚP

2) v tabulce a obrázku se sledování uchazečů na ZP od 3/2012 je sledován počet kurzů uchazečů (pokud se uchazeč rekvalifikoval ve více kurzech, je započítán vícekrát)

Pozn.: Příspěvek při přechodu na nový podnikatelský program nebyl v roce 2012 realizován

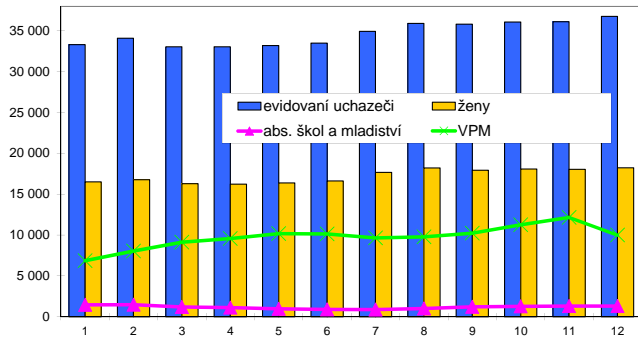
*) bez ESF

Praha

Vývoj na trhu práce v roce 2012

měsíc	evidování uchazečů na konci sled.měs.					počet osob pobírajících podporu	MN v %	nově hlášení uchazeči	vyřazení uchazeči	nově hlášená a uvolněná VPM	obsazená a zrušená VPM	VPM celkem	počet uchazečů na 1 VPM
	celkem	dosazitelní	ženy	abs. škol a mladiství	osoby se ZP								
1	33 323	31 781	16 521	1 458	2 490	7 728	4,0	5 278	4 535	1 707	2 310	6 862	4,9
2	34 101	32 594	16 781	1 476	2 643	8 237	4,1	4 591	3 813	2 309	1 131	8 040	4,2
3	33 049	31 525	16 298	1 190	2 510	8 164	4,0	2 529	3 581	2 464	1 376	9 128	3,6
4	33 059	31 628	16 238	1 107	2 516	8 092	4,0	3 248	3 238	1 973	1 528	9 573	3,5
5	33 205	31 812	16 377	972	2 554	7 920	4,0	3 456	3 310	2 388	1 793	10 168	3,3
6	33 499	32 159	16 632	894	2 548	7 851	4,1	3 038	2 744	1 816	1 845	10 139	3,3
7	34 948	33 632	17 681	872	2 674	7 883	4,3	3 858	2 409	1 318	1 804	9 653	3,6
8	35 922	34 641	18 214	1 006	2 740	8 213	4,4	3 592	2 618	1 696	1 572	9 777	3,7
9	35 831	34 577	17 937	1 212	2 737	7 904	4,4	4 248	4 339	2 729	2 284	10 222	3,5
10	36 094	34 854	18 088	1 267	2 749	8 040	4,4	4 273	4 010	1 655	619	11 258	3,2
11	36 122	34 881	18 056	1 301	2 759	7 830	4,4	3 461	3 433	1 348	451	12 155	3,0
12	36 771	35 562	18 245	1 295	2 761	7 912	4,5	2 955	2 306	1 004	3 165	9 994	3,7

Evidování uchazeči a volná pracovní místa



Nově hlášení a vyřazení uchazeči



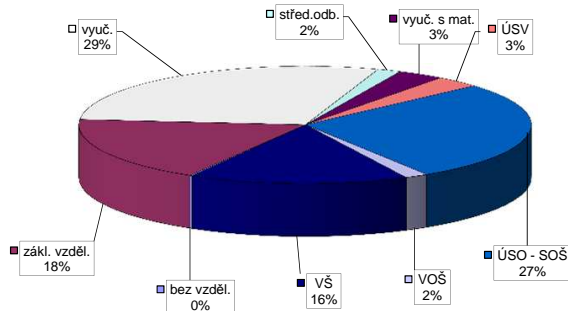
Struktura nezaměstnanosti v roce 2012

stav na konci čtvrtletí	celkový počet evidovan. uchazečů	Věková struktura nezaměstnaných				Délka nezaměstnanosti				
		do 19 let	20 - 34 let	35 - 49 let	nad 50 let	do 3 měsíců	3 - 6 měsíců	6 - 9 měsíců	9 - 12 měsíců	nad 12 měsíců
I.	33 049	736	12 402	11 108	8 803	10 404	6 976	4 653	2 508	8 508
II.	33 499	704	12 430	11 343	9 022	9 204	7 889	4 440	3 169	8 797
III.	35 831	921	13 692	11 959	9 259	10 650	7 048	5 543	3 038	9 552
IV.	36 771	989	13 902	12 399	9 481	10 071	8 104	4 843	3 911	9 842

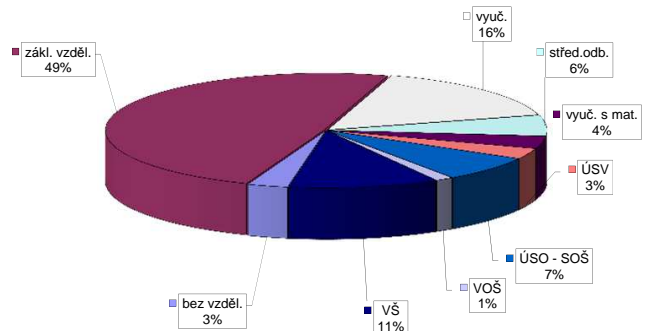
stav na konci čtvrtletí	Struktura nezaměstnaných podle vzdělání									
	uchazeči celkem	bez vzděl. + neúpl. zák. vz.	základní vzdělání	vyučení	střední bez maturity	vyučení s maturitou	ÚSV	ÚSO	vyšší odborné	bakal.+ VŠ
I.	33 049	55	5 851	9 586	740	1 510	1 288	8 521	540	4 958
II.	33 499	59	6 119	9 520	633	1 263	1 190	8 977	547	5 191
III.	35 831	60	6 298	10 122	651	1 214	1 197	9 912	641	5 736
IV.	36 771	61	6 598	10 581	615	1 222	1 176	10 149	609	5 760

stav na konci čtvrtletí	Struktura volných pracovních míst podle vzdělání									
	VPM celkem	bez vzděl. + neúpl. zák. vz.	základní vzdělání	vyučení	střední bez maturity	vyučení s maturitou	ÚSV	ÚSO	vyšší odborné	bakal.+ VŠ
I.	9 128	609	4 145	1 384	527	305	240	740	145	1 033
II.	10 139	305	5 060	1 455	648	397	287	745	150	1 092
III.	10 222	539	6 196	1 038	595	252	204	482	106	810
IV.	9 994	298	4 893	1 601	587	355	301	718	133	1 108

Struktura nezaměstnaných podle vzdělání



Struktura VPM podle vzdělání

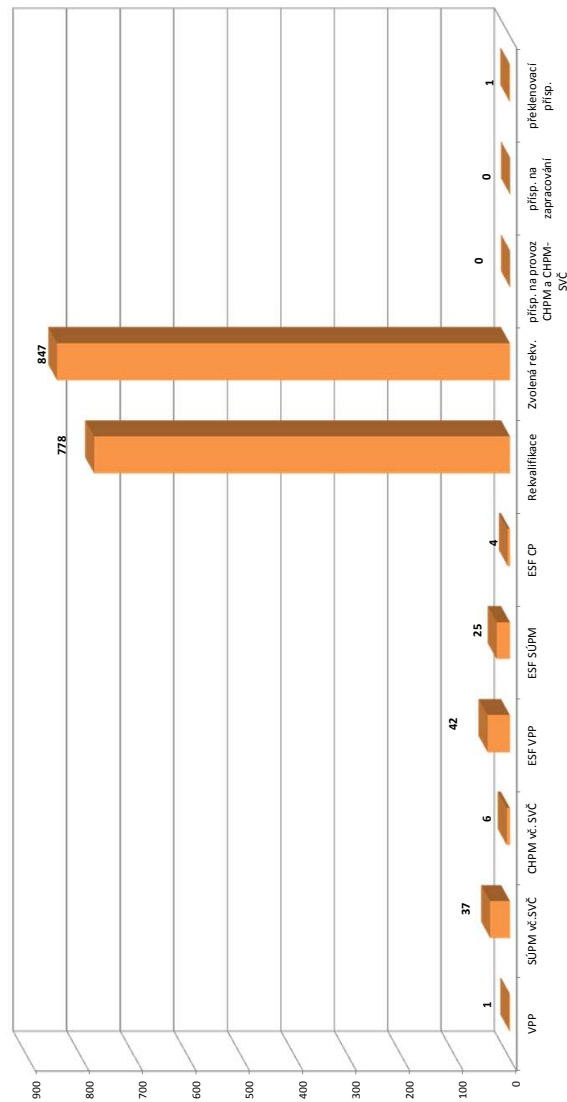


Vývoj v oblasti aktivní politiky zaměstnanosti v roce 2012 - Praha

Měsíc	Veřejně prospěšné práce (VPP) *)			Společensky účelná pracovní místa - zřízená u zaměstnavatele (SÚPM) *)			Společensky účelná pracovní místa - vyřazená místa (SÚPM) *)			SÚPM - Samostatná výdělničtinnost (SVČ) *)			Chráněné pracovní místa (CHPM) - zřízená			CHPM - SVČ osob se ZP			Příspěvek na provoz CHPM a CHPM - SVČ OZP			CHPM vymezená 1)			Příspěvek na zpracování			Překlenovací příspěvek							
	vytvořena na konci sled.měs.	stav na konci sled.měs.	celkem od poč. roku	vytvořena na konci sled.měs.	stav na konci sled.měs.	celkem od poč. roku	vytvořena na konci sled.měs.	stav na konci sled.měs.	celkem od poč. roku	umístění uchazečů na konci sled.měs.	stav na konci sled.měs.	celkem od poč. roku	umístění uchazečů na konci sled.měs.	stav na konci sled.měs.	celkem od poč. roku	vytvořena na konci sled.měs.	stav na konci sled.měs.	celkem od poč. roku	umístění uchazečů na konci sled.měs.	stav na konci sled.měs.	celkem od poč. roku	zaměstnaní na konci sled.měs.	stav na konci sled.měs.	celkem od poč. roku	vytvořena na konci sled.měs.	stav na konci sled.měs.	celkem od poč. roku	zaměstnaní na konci sled.měs.	stav na konci sled.měs.	celkem od poč. roku	vytvořena na konci sled.měs.	stav na konci sled.měs.	celkem od poč. roku		
1	0	0	0	0	0	0	17	0	0	0	0	31	0	0	0	49	0	0	3	0	0	507	0	0	0	0	0	0	0	0	0	0	0		
2	0	0	0	0	0	0	13	0	0	12	0	31	0	0	0	49	0	0	3	0	0	507	0	0	0	0	0	0	0	0	0	0	0		
3	0	0	0	0	0	0	10	0	0	9	0	31	0	0	0	49	0	0	3	0	0	507	0	0	0	0	0	0	0	0	0	0	0		
4	2	2	0	0	3	5	10	9	9	9	9	31	0	0	0	49	0	0	3	0	0	507	0	0	0	0	0	0	0	0	0	0	0		
5	2	2	0	0	3	5	4	10	4	10	4	30	0	0	0	49	0	0	3	0	0	507	0	0	6	6	0	0	0	0	0	0	0		
6	2	2	0	0	3	5	2	11	2	11	30	0	0	0	49	0	0	9	6	3	507	0	0	1 438	1 438	0	0	0	0	0	0	0	0	0	
7	2	2	0	0	3	5	2	15	24	24	29	0	0	0	49	0	0	6	6	3	507	0	0	1 466	1 466	0	0	0	0	0	0	0	0	0	
8	2	2	1	1	3	5	15	24	15	24	30	1	1	1	59	11	11	6	6	2	507	0	0	1 772	1 772	0	0	0	0	0	0	0	0	0	
9	2	2	1	1	3	5	14	24	14	24	31	3	3	3	59	11	11	6	6	2	507	0	0	1 985	1 985	0	0	0	0	0	0	0	0	0	0
10	2	2	1	1	3	5	12	24	12	24	32	6	6	6	59	11	11	6	6	2	507	0	0	2 108	2 108	0	0	0	0	0	0	0	0	0	0
11	0	2	0	1	3	5	5	24	5	24	31	7	7	7	59	11	11	6	6	2	507	0	0	2 190	2 190	0	0	0	0	0	0	0	0	0	0
12	0	2	0	1	3	5	3	24	3	24	33	11	11	11	59	11	11	6	6	2	507	0	0	2 232	2 232	0	0	0	0	0	0	0	0	0	0

Počet osob podpořených v rámci APZ v roce 2012

Měsíc	Projekty ESF - OP LZZ - VPP			Projekty ESF - OP LZZ - SÚPM			Projekty ESF - OP LZZ - CP			Rekvalifikace			Zvolená rekvalifikace 2)		
	umístění uchazečů na konci sled.měs.	stav na konci sled.měs.	celkem od poč. roku	umístění uchazečů na konci sled.měs.	stav na konci sled.měs.	celkem od poč. roku	umístění uchazečů na konci sled.měs.	stav na konci sled.měs.	celkem od poč. roku	umístění uchazečů na konci sled.měs.	stav na konci sled.měs.	celkem od poč. roku	umístění uchazečů na konci sled.měs.	stav na konci sled.měs.	celkem od poč. roku
1	51	6	0	0	0	0	83	110	0	0	0	0	0	0	
2	46	8	0	0	0	88	191	13	13	13	13	13	13	13	
3	0	8	0	0	0	92	296	124	124	124	124	124	124	124	
4	0	8	0	0	0	6	308	148	186	186	186	186	186	186	
5	1	14	0	0	0	8	318	209	294	294	294	294	294	294	
6	6	19	1	1	0	15	336	209	294	294	294	294	294	294	
7	8	21	3	3	0	8	382	269	357	357	357	357	357	357	
8	12	26	3	3	1	24	424	287	439	439	439	439	439	439	
9	17	31	10	10	2	56	510	315	519	519	519	519	519	519	
10	20	36	14	14	2	92	653	467	678	678	678	678	678	678	
11	22	40	17	18	2	96	749	472	771	771	771	771	771	771	
12	19	42	23	25	4	11	778	431	847	847	847	847	847	847	



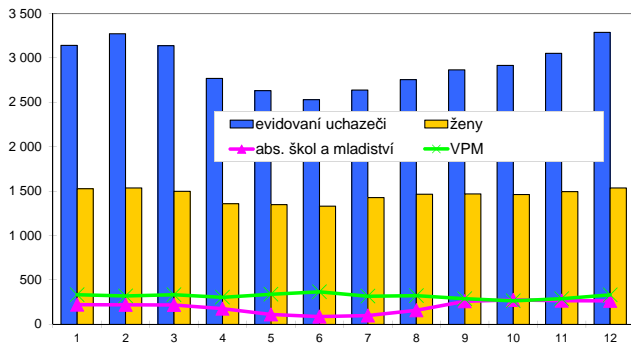
1) nejedná se o nové vytvořené místo, pouze o vymezené místo, které jsou zaměstnání OZP - pro úběhy získání příspěvku od ÚP
 2) v lednu a únoru se sledovali uchazeči na ZP od 3/2012 je sledován počet kurzu uchazečů (pokud se uchazeč rekvalifikoval ve více kurzech, je započítán vícekrát)
 Pozn.: Příspěvek při přechodu na nový poobkvalifikační program nabyl v roce 2012 realizován
 *) bez ESF

Benešov

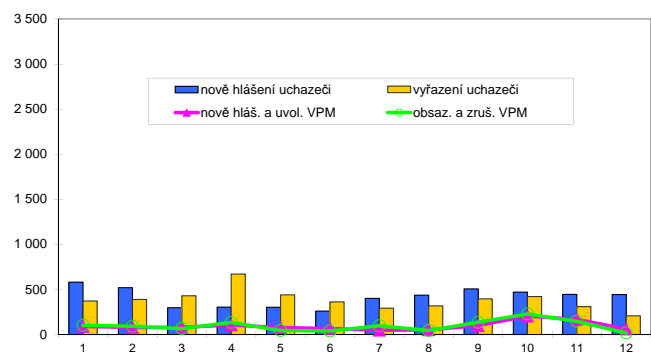
Vývoj na trhu práce v roce 2012

měsíc	evidování uchazeči na konci sled.měs.					počet osob pobírajících podporu	MN v %	nově hlášení uchazeči	vyřazení uchazeči	nově hlášená a uvolněná VPM	obsazená a zrušená VPM	VPM celkem	počet uchazečů na 1 VPM
	celkem	dosazitelní	ženy	abs. škol a mladiství	osoby se ZP								
1	3 141	3 056	1 527	222	357	999	6,0	580	372	90	101	333	9,4
2	3 272	3 194	1 536	219	357	1 176	6,3	520	389	78	91	320	10,2
3	3 138	3 060	1 498	218	332	1 102	6,0	296	430	79	65	334	9,4
4	2 770	2 701	1 358	177	309	888	5,4	303	671	105	134	305	9,1
5	2 632	2 565	1 348	111	304	781	5,2	302	440	76	43	338	7,8
6	2 530	2 461	1 330	87	316	764	5,0	260	362	66	38	366	6,9
7	2 638	2 573	1 428	99	331	783	5,3	400	292	47	96	317	8,3
8	2 756	2 700	1 466	158	354	808	5,5	436	318	50	44	323	8,5
9	2 866	2 812	1 469	259	347	815	5,8	506	396	100	135	288	10,0
10	2 915	2 866	1 461	274	344	854	5,9	470	421	204	227	265	11,0
11	3 052	3 012	1 494	266	334	920	6,2	445	308	168	145	288	10,6
12	3 288	3 249	1 536	265	344	1 016	6,7	442	206	60	17	331	9,9

Evidování uchazeči a volná pracovní místa



Nově hlášení a vyřazení uchazeči



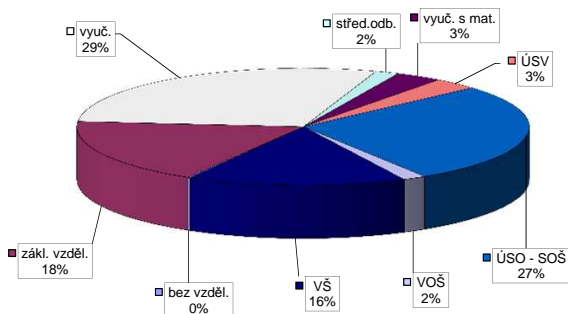
Struktura nezaměstnanosti v roce 2012

stav na konci čtvrtletí	celkový počet evidovan. uchazečů	Věková struktura nezaměstnaných				Délka nezaměstnanosti				
		do 19 let	20 - 34 let	35 - 49 let	nad 50 let	do 3 měsíců	3 - 6 měsíců	6 - 9 měsíců	9 - 12 měsíců	nad 12 měsíců
I.	3 138	108	1 215	970	845	1 074	839	417	193	615
II.	2 530	77	941	781	731	771	622	365	225	547
III.	2 866	165	1 142	803	756	1 161	526	406	229	544
IV.	3 288	176	1 300	957	855	1 282	820	344	276	566

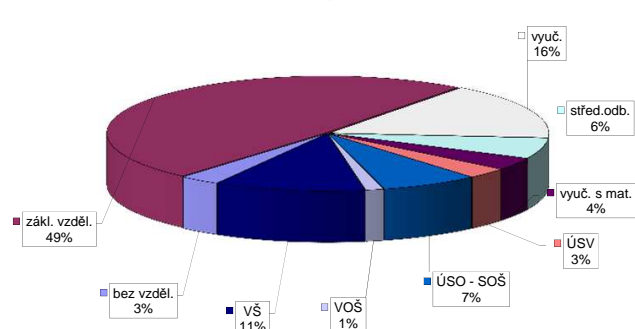
stav na konci čtvrtletí	uchazeči celkem	Struktura nezaměstnaných podle vzdělání								
		bez vzděl.+ neúpl.zák.vz.	základní vzdělání	vyučení	střední bez maturity	vyučení s maturitou	ÚSV	ÚSO	vyšší odborné	bakal.+ VŠ
I.	3 138	7	522	1 383	66	191	79	672	37	181
II.	2 530	4	472	1 063	42	129	69	578	28	145
III.	2 866	5	548	1 161	39	139	58	654	48	214
IV.	3 288	5	604	1 461	36	167	57	725	44	189

stav na konci čtvrtletí	VPM celkem	Struktura volných pracovních míst podle vzdělání								
		bez vzděl.+ neúpl.zák.vz.	základní vzdělání	vyučení	střední bez maturity	vyučení s maturitou	ÚSV	ÚSO	vyšší odborné	bakal.+ VŠ
I.	334	57	91	100	2	11	42	11	0	20
II.	366	57	82	125	5	9	54	15	1	18
III.	288	53	74	86	7	10	39	5	1	13
IV.	331	9	97	101	24	12	53	16	1	18

Struktura nezaměstnaných podle vzdělání



Struktura VPM podle vzdělání

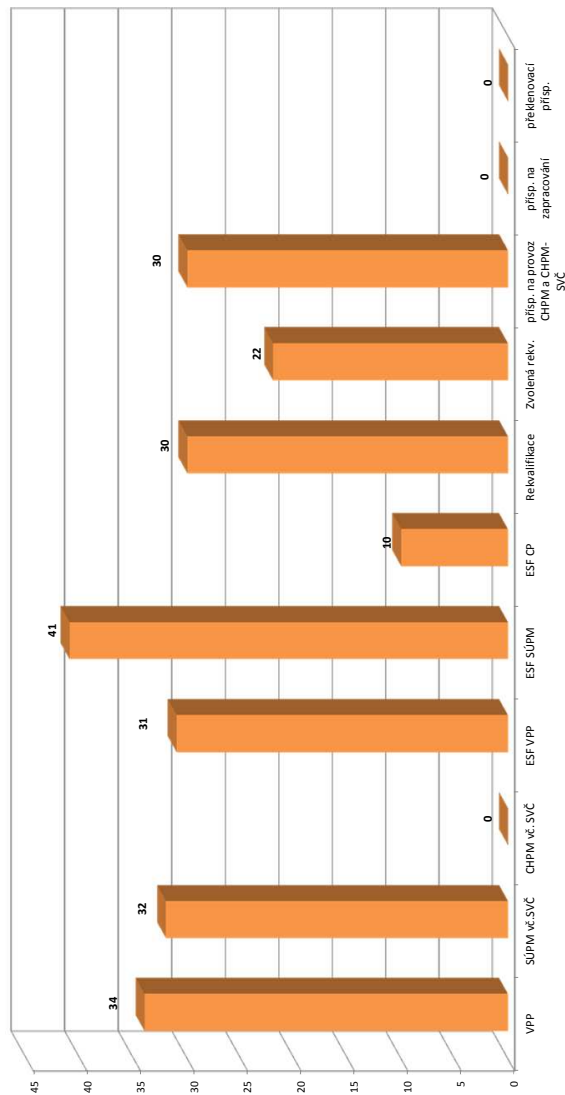


Vývoj v oblasti aktivní politiky zaměstnanosti v roce 2012 - Benešov

Měsíc	Veřejné prospěšné práce (VPP) *)			Společensky účelná pracovní místa - zřízená u zaměstnavatele (SÚPM) *)			Společensky účelná pracovní místa - vyřazená místa (SÚPM) *)			SÚPM - Samostatná vyhledávací činnost (SVČ) *)			Chráněné pracovní místa (CHPM) - zřízená			CHPM - SVČ osob se ZP			Příspěvek na provoz CHPM a CHPM - SVČ OZP			CHPM vymezená 1)			Příspěvek na zpracování			Překlenovací příspěvek		
	vytvorená místa celkem od poč. sled. měs. roku	umístění uchazečů stav na konci sled. měs. roku	celkem od poč. sled. měs. roku	vytvorená místa celkem od poč. sled. měs. roku	umístění uchazečů stav na konci sled. měs. roku	celkem od poč. sled. měs. roku	vytvorená místa celkem od poč. sled. měs. roku	umístění uchazečů stav na konci sled. měs. roku	celkem od poč. sled. měs. roku	umístění uchazečů stav na konci sled. měs. roku	celkem od poč. sled. měs. roku	umístění uchazečů stav na konci sled. měs. roku	celkem od poč. sled. měs. roku	umístění uchazečů stav na konci sled. měs. roku	celkem od poč. sled. měs. roku	umístění uchazečů stav na konci sled. měs. roku	celkem od poč. sled. měs. roku	umístění uchazečů stav na konci sled. měs. roku	celkem od poč. sled. měs. roku	umístění uchazečů stav na konci sled. měs. roku	celkem od poč. sled. měs. roku	umístění uchazečů stav na konci sled. měs. roku	celkem od poč. sled. měs. roku	umístění uchazečů stav na konci sled. měs. roku	celkem od poč. sled. měs. roku	umístění uchazečů stav na konci sled. měs. roku	celkem od poč. sled. měs. roku	umístění uchazečů stav na konci sled. měs. roku	celkem od poč. sled. měs. roku	
1	11	0	9	0	0	0	22	0	0	0	8	0	0	5	0	0	2	0	0	0	0	0	0	0	0	0	0	0		
2	4	0	2	0	0	0	18	0	0	0	8	0	0	5	0	0	2	0	0	0	0	0	0	0	0	0	0	0		
3	6	2	4	0	0	0	6	6	0	0	6	0	0	5	0	0	2	0	0	0	0	0	0	0	0	0	0	0		
4	12	11	11	0	0	0	15	15	0	0	6	0	0	5	0	0	2	0	0	0	0	0	0	0	0	0	0	0		
5	18	17	17	0	0	0	17	17	0	0	7	1	0	5	0	0	2	0	0	0	0	0	0	0	0	0	0	0	0	
6	20	19	19	0	0	0	22	22	0	0	8	2	0	5	0	0	2	0	0	0	0	0	0	0	0	0	0	0	0	
7	25	24	24	0	0	0	11	22	11	0	8	2	0	5	0	0	2	0	0	0	0	0	0	0	0	0	0	0	0	
8	28	28	28	0	0	0	13	26	13	0	8	2	0	5	0	0	1	0	0	0	0	0	0	0	0	0	0	0	0	
9	32	32	32	0	0	0	16	29	16	0	6	2	0	5	0	0	1	0	0	0	0	0	0	0	0	0	0	0	0	
10	32	32	32	0	0	0	15	29	15	0	7	3	0	5	0	0	1	0	0	0	0	0	0	0	0	0	0	0	0	
11	32	32	32	0	0	0	11	29	11	0	5	3	0	5	0	0	1	0	0	0	0	0	0	0	0	0	0	0	0	
12	16	32	16	0	0	0	6	29	6	0	5	3	0	5	0	0	1	0	0	0	0	0	0	0	0	0	0	0	0	

Počet osob podpořených v rámci APZ v roce 2012

Měsíc	Projekt ESF - OP LZZ - VPP			Projekt ESF - OP LZZ - SÚPM			Projekt ESF - OP LZZ - CP			Rekvalifikace			Zvolená rekvalifikace 2)		
	umístění uchazečů celkem od poč. sled. měs. roku	stav na konci sled. měs. roku	celkem od poč. sled. měs. roku	umístění uchazečů celkem od poč. sled. měs. roku	stav na konci sled. měs. roku	celkem od poč. sled. měs. roku	umístění uchazečů celkem od poč. sled. měs. roku	stav na konci sled. měs. roku	celkem od poč. sled. měs. roku	umístění uchazečů celkem od poč. sled. měs. roku	stav na konci sled. měs. roku	celkem od poč. sled. měs. roku	umístění uchazečů celkem od poč. sled. měs. roku	stav na konci sled. měs. roku	celkem od poč. sled. měs. roku
1	1	1	0	0	0	0	0	0	0	0	0	0	0	0	0
2	1	1	0	0	0	0	1	1	0	0	0	0	0	0	0
3	3	4	0	0	0	0	4	5	0	0	0	0	0	0	0
4	21	22	6	6	0	0	2	8	2	0	0	2	2	0	0
5	24	25	12	12	0	0	9	18	2	0	0	3	3	0	0
6	24	25	12	12	0	0	8	19	1	0	0	3	3	0	0
7	24	25	12	12	0	0	7	20	0	0	0	3	3	0	0
8	25	28	7	13	7	7	7	20	1	0	0	5	5	0	0
9	25	28	16	22	7	7	1	21	7	11	0	11	11	0	0
10	23	29	25	31	7	7	0	21	9	16	0	16	16	0	0
11	14	30	32	38	8	8	3	27	8	20	0	20	20	0	0
12	6	31	28	41	10	10	0	30	2	22	0	22	22	0	0



1) nejedná se o nové vytvořené místa, pouze o vymezená místa, která jsou zaměstnávána OZP - pracovníci získání příspěvku od ÚP

2) v lednu a únoru se stávají uchazeči na ZP od 3/2012 je sledován počet kurzů uchazečů (pokud se uchazeč rekvalifikoval ve více kurzech, je započítán vícekrát)

Pozn.: Příspěvek při přechodu na nový poobčasný program nabyl v roce 2012 realizován

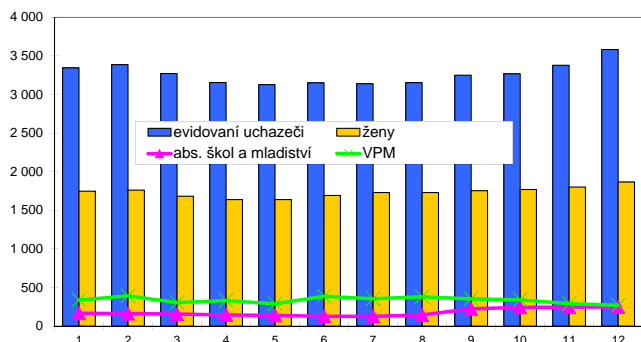
*) bez ESF

Beroun

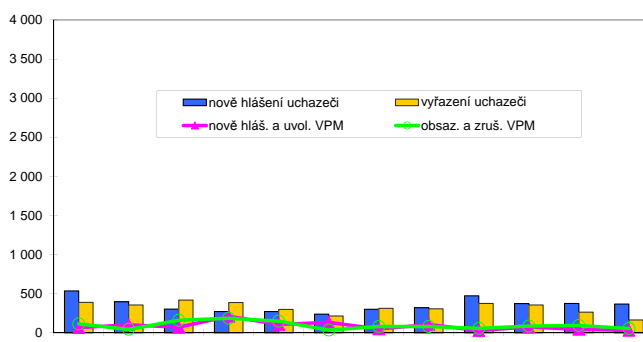
Vývoj na trhu práce v roce 2012

měsíc	evidování uchazeči na konci sled.měs.					počet osob pobírajících podporu	MN v %	nově hlášení uchazeči	vyřazení uchazeči	nově hlášená a uvolněná VPM	obsazená a zrušená VPM	VPM celkem	počet uchazečů na 1 VPM
	celkem	dosazitelní	ženy	abs. škol a mladiství	osoby se ZP								
1	3 346	3 263	1 747	165	246	717	6,8	534	389	66	112	335	10,0
2	3 387	3 304	1 762	161	254	879	6,9	396	355	100	43	392	8,6
3	3 272	3 182	1 682	156	241	783	6,6	303	418	71	159	304	10,8
4	3 156	3 076	1 638	143	237	733	6,3	271	387	210	185	329	9,6
5	3 128	3 050	1 639	138	239	687	6,2	271	299	106	147	288	10,9
6	3 151	3 072	1 692	126	244	659	6,3	237	214	132	34	386	8,2
7	3 140	3 074	1 730	125	249	639	6,3	300	311	48	80	354	8,9
8	3 153	3 077	1 730	144	252	629	6,3	319	306	104	79	379	8,3
9	3 250	3 174	1 753	222	261	641	6,5	472	375	28	55	352	9,2
10	3 269	3 181	1 770	242	260	693	6,5	373	354	73	85	340	9,6
11	3 380	3 286	1 801	245	256	682	6,8	374	263	43	93	290	11,7
12	3 583	3 484	1 867	247	276	802	7,2	366	163	31	53	268	13,4

Evidování uchazeči a volná pracovní místa



Nově hlášení a vyřazení uchazeči



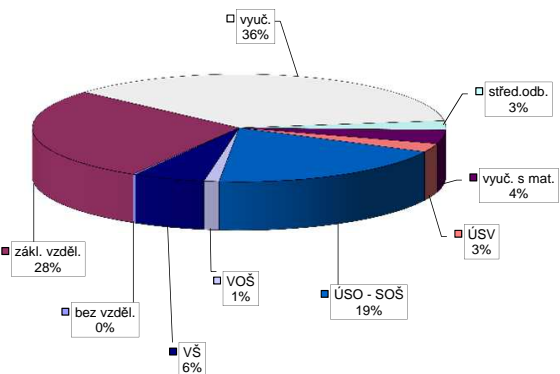
Struktura nezaměstnanosti v roce 2012

stav na konci čtvrtletí	celkový počet evidovan. uchazeči	Věková struktura nezaměstnaných				Délka nezaměstnanosti				
		do 19 let	20 - 34 let	35 - 49 let	nad 50 let	do 3 měsíců	3 - 6 měsíců	6 - 9 měsíců	9 - 12 měsíců	nad 12 měsíců
I.	3 272	128	1 242	1 121	781	993	620	368	191	1 100
II.	3 151	132	1 177	1 078	764	791	640	368	253	1 099
III.	3 250	180	1 192	1 076	802	958	529	425	232	1 106
IV.	3 583	178	1 313	1 203	889	1 063	695	380	312	1 133

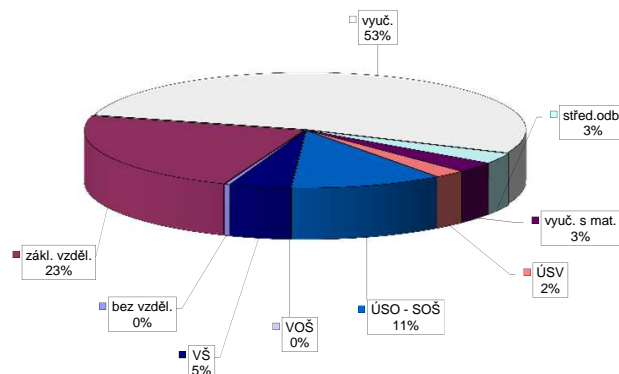
stav na konci čtvrtletí	Struktura nezaměstnaných podle vzdělání									
	uchazeči celkem	bez vzděl.+ neúpl.zák.vz.	základní vzdělání	vyučení	střední bez maturity	vyučení s maturitou	ÚSV	ÚSO	vyšší odborné	bakal.+ VŠ
I.	3 272	7	931	1 184	93	150	85	642	29	151
II.	3 151	9	957	1 076	84	139	86	593	28	179
III.	3 250	8	935	1 121	79	135	82	666	35	189
IV.	3 583	8	1 004	1 300	99	149	92	688	42	201

stav na konci čtvrtletí	Struktura volných pracovních míst podle vzdělání									
	VPM celkem	bez vzděl.+ neúpl.zák.vz.	základní vzdělání	vyučení	střední bez maturity	vyučení s maturitou	ÚSV	ÚSO	vyšší odborné	bakal.+ VŠ
I.	304	0	90	140	14	11	4	27	2	16
II.	386	0	82	220	15	24	4	25	2	14
III.	352	1	95	182	13	16	4	27	0	14
IV.	268	1	62	141	8	8	6	30	0	12

Struktura nezaměstnaných podle vzdělání



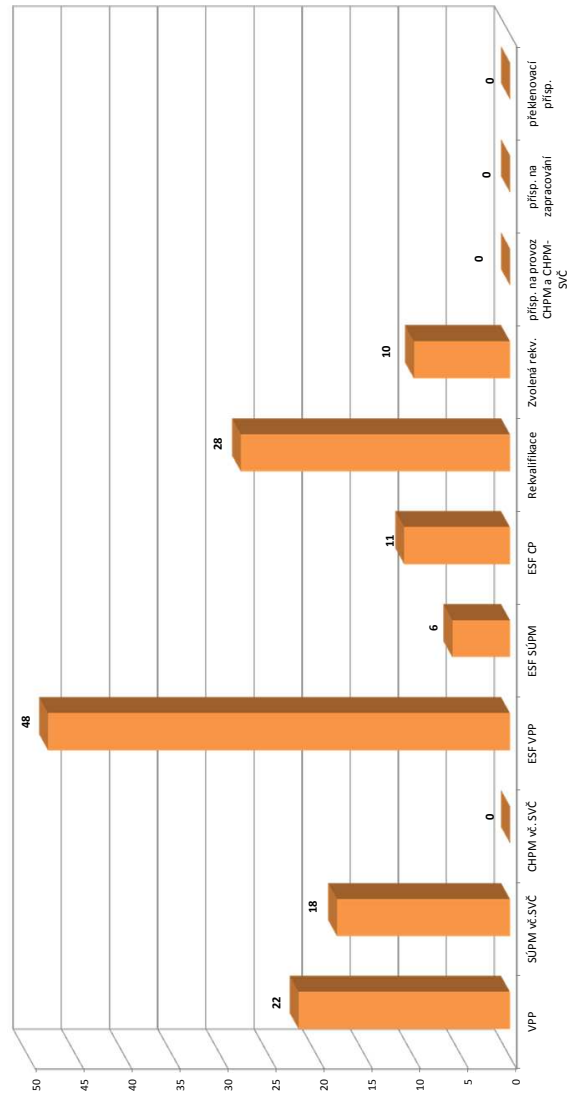
Struktura VPM podle vzdělání



Vývoj v oblasti aktivní politiky zaměstnanosti v roce 2012 - Beroun

Měsíc	Veřejné prospěšné práce (VPP) *)			Společensky účelná pracovní místa - zřízená u zaměstnavatele (SÚPM) *)			Společensky účelná pracovní místa - vyřazená místa (SÚPM) *)			SÚPM - Samostatná výděleční činnost (SVČ) *)			Chráněné pracovní místa (CHPM) - zřízená			CHPM - SVČ osob se ZP			Příspěvek na provoz CHPM a CHPM - SVČ OZP			CHPM vymezená 1)			Příspěvek na zapracování			Překlenovací příspěvek		
	vytvorena	stav na konci sled.mes.	celkem od poc. roku	vytvorena	stav na konci sled.mes.	celkem od poc. roku	vytvorena	stav na konci sled.mes.	celkem od poc. roku	umistení uchazeči stav na konci sled.mes.	celkem od poc. roku	umistení uchazeči stav na konci sled.mes.	celkem od poc. roku	umistení uchazeči stav na konci sled.mes.	celkem od poc. roku	vytvorena	stav na konci sled.mes.	celkem od poc. roku	umistení uchazeči stav na konci sled.mes.	celkem od poc. roku	zaměstnanci stav na konci sled.mes.	celkem od poc. roku	vytvorena	stav na konci sled.mes.	celkem od poc. roku	zaměstnanci stav na konci sled.mes.	celkem od poc. roku	osoby SVČ stav na konci sled.mes.	celkem od poc. roku	
1	0	0	0	0	0	0	7	0	0	0	16	0	6	0	6	0	0	0	0	0	61	0	0	0	0	0	0	0	0	
2	0	0	0	0	0	0	4	0	0	0	16	0	6	0	6	0	0	0	0	0	61	0	0	0	0	0	0	0	0	
3	7	7	7	0	0	0	1	0	0	0	15	0	6	0	6	0	0	0	0	0	61	0	0	0	0	0	0	0	0	
4	14	14	13	0	0	0	5	6	6	6	14	0	6	0	6	0	0	0	0	0	61	0	0	0	0	0	0	0	0	
5	16	16	15	0	0	0	7	10	7	10	13	0	6	0	6	0	0	0	0	0	61	0	6	6	0	0	0	0	0	
6	16	16	14	0	0	0	11	14	11	14	13	0	6	0	6	0	0	0	0	0	61	0	14	14	0	0	0	0	0	
7	16	16	17	0	0	0	11	14	11	14	12	0	6	0	6	0	0	0	0	0	6	0	180	180	0	0	0	0	0	0
8	16	16	13	0	0	0	11	14	11	14	12	0	6	0	6	0	0	0	0	0	6	0	193	193	0	0	0	0	0	0
9	20	20	18	0	0	0	14	17	14	17	12	0	6	0	6	0	0	0	0	0	6	0	194	194	0	0	0	0	0	0
10	20	20	18	0	0	0	14	17	14	17	12	0	6	0	6	0	0	0	0	0	6	0	196	196	0	0	0	0	0	0
11	20	20	18	0	0	0	14	17	14	17	12	0	6	0	6	0	0	0	0	0	6	0	197	197	0	0	0	0	0	0
12	0	0	0	0	0	0	3	17	3	17	12	1	6	0	6	0	0	0	0	0	6	0	197	197	0	0	0	0	0	0

Počet osob podpořených v rámci APZ v roce 2012



Měsíc	Projekt ESF - OP LZZ - VPP			Projekt ESF - OP LZZ - SÚPM			Projekt ESF - OP LZZ - CP			Rekvalifikace			Zvolená rekvalifikace 2)		
	umistení uchazeči stav na konci sled.mes.	celkem od poc. roku	umistení uchazeči stav na konci sled.mes.	celkem od poc. roku	umistení uchazeči stav na konci sled.mes.	celkem od poc. roku	umistení uchazeči stav na konci sled.mes.	celkem od poc. roku	umistení uchazeči stav na konci sled.mes.	celkem od poc. roku	umistení uchazeči stav na konci sled.mes.	celkem od poc. roku	umistení uchazeči stav na konci sled.mes.	celkem od poc. roku	
1	23	22	0	0	0	0	0	0	0	0	0	0	0	0	
2	24	23	0	0	0	0	0	0	0	0	0	0	0	0	
3	0	23	0	0	0	0	3	8	0	0	0	0	0	0	
4	4	27	0	0	0	0	1	9	0	0	0	0	0	0	
5	7	30	0	0	0	0	1	9	0	0	0	0	0	0	
6	8	31	0	0	0	0	1	9	0	0	0	0	0	0	
7	8	32	0	0	0	0	1	9	0	0	0	0	0	0	
8	8	32	0	0	0	0	1	9	0	0	0	0	0	0	
9	9	33	1	1	1	1	1	9	3	3	3	3	3	3	
10	10	35	3	3	3	3	11	11	7	16	5	5	5	5	
11	13	40	4	4	4	4	11	11	10	19	6	6	6	6	
12	21	48	6	6	6	6	11	11	8	27	10	10	10	10	

1) nejedná se o nové vytvořené místa, pouze o vymezená místa, která jsou zaměstnána OZP - pracovníci získání příspěvku od ÚP

2) v lednu a únoru se stávají uchazeči na ZP od 3/2012 je sledován počet kurzu uchazeči (pokud se uchazeč rekvalifikoval ve více kurzech, je započítán vícekrát)

Pozn.: Příspěvek při přechodu na nový poobkvalifikační program nabyl v roce 2012 realizován

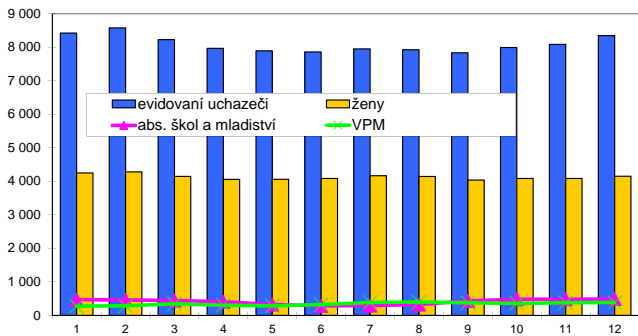
*) bez ESF

Kladno

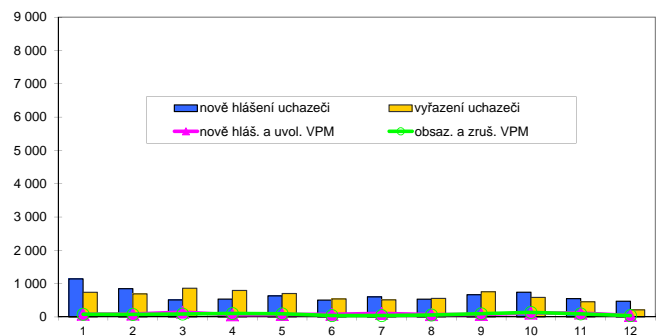
Vývoj na trhu práce v roce 2012

měsíc	evidování uchazeči na konci sled.měs.					počet osob pobírajících podporu	MN v %	nově hlášení uchazeči	vyřazení uchazeči	nově hlášená a uvolněná VPM	obsazená a zrušená VPM	VPM celkem	počet uchazečů na 1 VPM
	celkem	dosazitelní	ženy	abs. škol a mladiství	osoby se ZP								
1	8 422	8 176	4 248	470	651	1 537	9,3	1 142	741	83	82	273	30,8
2	8 578	8 324	4 281	460	675	1 849	9,5	848	692	89	77	285	30,1
3	8 227	8 001	4 146	443	625	1 678	9,1	512	863	147	88	344	23,9
4	7 968	7 762	4 058	408	614	1 571	8,8	537	796	65	105	304	26,2
5	7 895	7 689	4 059	323	615	1 385	8,7	632	705	74	96	282	28,0
6	7 860	7 680	4 086	286	594	1 366	8,7	507	542	82	43	321	24,5
7	7 950	7 786	4 168	293	612	1 411	8,8	604	514	107	43	385	20,6
8	7 925	7 772	4 144	323	610	1 448	8,8	533	558	73	60	398	19,9
9	7 835	7 688	4 037	433	603	1 384	8,7	667	757	76	98	376	20,8
10	7 991	7 833	4 085	482	603	1 430	8,8	743	587	116	137	355	22,5
11	8 086	7 933	4 084	482	623	1 392	8,9	551	456	118	94	379	21,3
12	8 346	8 194	4 152	488	647	1 497	9,2	472	212	45	42	382	21,8

Evidování uchazeči a volná pracovní místa



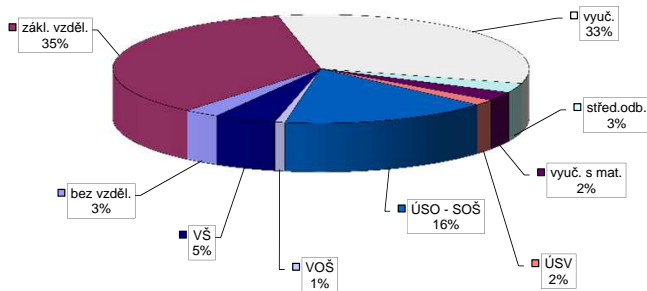
Nově hlášení a vyřazení uchazeči



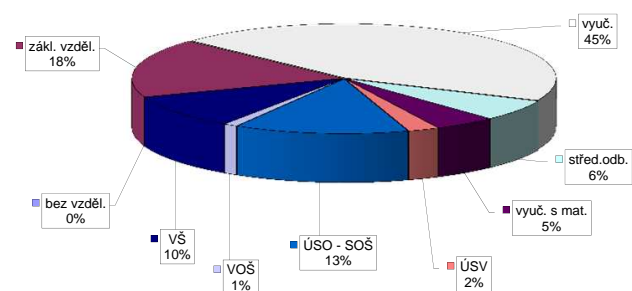
Struktura nezaměstnanosti v roce 2012

stav na konci čtvrtletí	celkový počet evidovan. uchazečů	Věková struktura nezaměstnaných				Délka nezaměstnanosti				
		do 19 let	20 - 34 let	35 - 49 let	nad 50 let	do 3 měsíců	3 - 6 měsíců	6 - 9 měsíců	9 - 12 měsíců	nad 12 měsíců
I.	8 227	326	3 001	2 884	2 016	1 988	1 361	952	536	3 390
II.	7 860	286	2 863	2 752	1 959	1 600	1 457	819	656	3 328
III.	7 835	355	2 787	2 743	1 950	1 726	1 168	964	563	3 414
IV.	8 346	433	2 939	2 913	2 061	1 825	1 460	825	741	3 495
stav na konci čtvrtletí	Struktura nezaměstnaných podle vzdělání									
	uchazeči celkem	bez vzděl. + neúpl. zák. vz.	základní vzdělání	vyučení	střední bez maturity	vyučení s maturitou	ÚSV	ÚSO	vyšší odborné	bakal. + VŠ
I.	8 227	240	2 754	2 819	282	289	179	1 247	54	363
II.	7 860	228	2 732	2 615	225	237	142	1 259	57	365
III.	7 835	227	2 744	2 529	221	226	137	1 296	61	394
IV.	8 346	228	2 972	2 727	237	220	142	1 354	67	399
stav na konci čtvrtletí	Struktura volných pracovních míst podle vzdělání									
	VPM celkem	bez vzděl. + neúpl. zák. vz.	základní vzdělání	vyučení	střední bez maturity	vyučení s maturitou	ÚSV	ÚSO	vyšší odborné	bakal. + VŠ
I.	344	0	53	124	31	32	14	51	5	34
II.	321	0	41	111	38	24	11	50	5	41
III.	376	0	100	124	34	21	12	43	6	36
IV.	382	0	67	171	24	18	9	51	4	38

Struktura nezaměstnaných podle vzdělání



Struktura VPM podle vzdělání

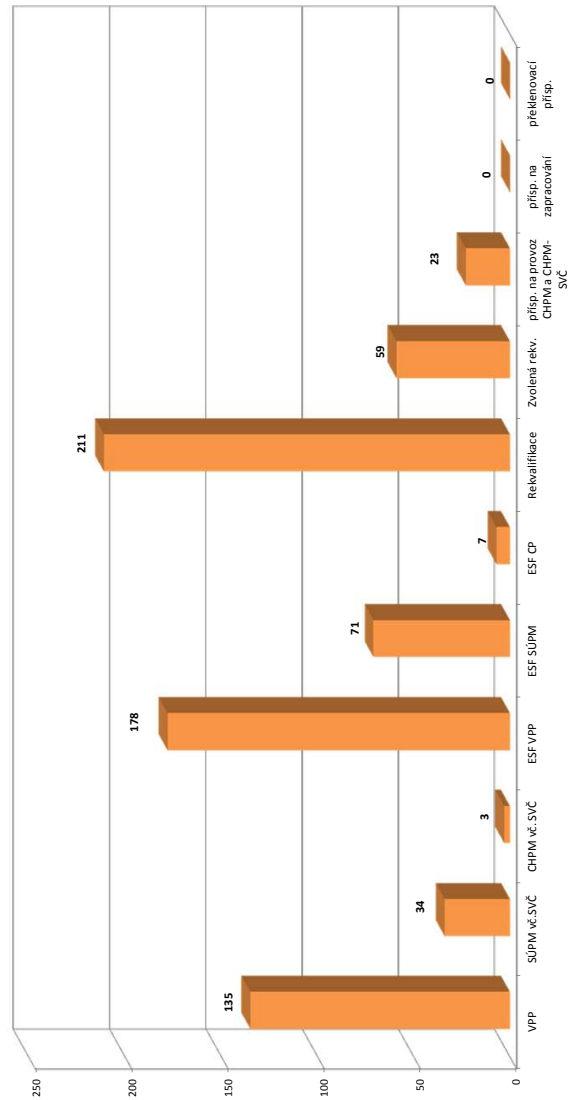


Vývoj v oblasti aktivní politiky zaměstnanosti v roce 2012 - Kládno

Měsíc	Veřejně prospěšné práce (VPP) *)			Společensky účelná pracovní místa - zřízená u zaměstnavatele (SÚPM) *)			Společensky účelná pracovní místa - vyřazená místa (SÚPM) *)			SÚPM - Samostatná výděleční činnost (SVČ) *)			Chráněné pracovní místa (CHPM) - zřízená			CHPM - SVČ osob se ZP			Příspěvek na provoz CHPM a CHPM - SVČ OZP			CHPM vymezená 1)			Příspěvek na zapracování			Překlenovací příspěvek						
	stav na konci sled.měs.	stav na konci sled.měs.	celkem od poč. sled.měs. roku	vytvořená místa	stav na konci sled.měs.	celkem od poč. sled.měs. roku	vytvořená místa	stav na konci sled.měs.	celkem od poč. sled.měs. roku	umístění uchazečů	stav na konci sled.měs.	celkem od poč. sled.měs. roku	umístění uchazečů	stav na konci sled.měs.	celkem od poč. sled.měs. roku	umístění uchazečů	stav na konci sled.měs.	celkem od poč. sled.měs. roku	umístění uchazečů	stav na konci sled.měs.	celkem od poč. sled.měs. roku	zaměstnanci	stav na konci sled.měs.	celkem od poč. sled.měs. roku	vytvořená místa	stav na konci sled.měs.	celkem od poč. sled.měs. roku	zaměstnanci	stav na konci sled.měs.	celkem od poč. sled.měs. roku	osoby SVČ	stav na konci sled.měs.	celkem od poč. sled.měs. roku	
1	0	0	0	1	0	0	29	0	0	49	0	0	11	0	0	0	0	0	0	0	97	0	0	0	0	0	0	0	0	0	0	0		
2	16	0	0	2	1	0	35	13	0	50	6	1	0	0	0	0	0	0	0	120	23	0	0	0	0	0	0	0	0	0	0	0		
3	133	64	65	2	1	1	31	18	14	49	8	1	0	0	0	0	0	0	120	23	0	0	0	0	0	0	0	0	0	0	0	0		
4	131	117	118	2	1	1	31	18	18	48	8	1	0	0	0	0	0	0	120	23	0	0	0	0	0	0	0	0	0	0	0	0	0	
5	131	123	125	2	1	1	22	18	18	45	8	3	2	1	0	0	0	0	120	23	0	0	0	0	0	0	0	0	0	0	0	0	0	
6	131	127	132	2	1	1	19	18	18	42	8	3	2	1	0	0	0	0	120	23	0	0	0	0	0	0	0	0	0	0	0	0	0	
7	132	126	133	2	1	1	10	18	18	42	8	3	2	2	0	0	0	0	23	23	321	0	0	0	0	0	0	0	0	0	0	0	0	
8	132	134	133	2	1	1	7	18	18	43	12	3	2	4	0	0	0	0	23	23	327	0	0	0	0	0	0	0	0	0	0	0	0	0
9	132	134	134	2	1	1	5	18	18	43	12	3	2	3	0	0	0	0	23	23	335	0	0	0	0	0	0	0	0	0	0	0	0	0
10	8	134	134	2	1	1	0	18	18	43	14	3	2	3	0	0	0	0	23	23	335	0	0	0	0	0	0	0	0	0	0	0	0	0
11	9	135	135	2	1	1	0	18	18	41	15	3	2	3	0	0	0	0	23	23	345	0	0	0	0	0	0	0	0	0	0	0	0	0
12	9	135	135	2	1	1	0	18	18	39	15	3	2	3	0	0	0	0	23	23	345	0	0	0	0	0	0	0	0	0	0	0	0	0

Počet osob podpořených v rámci APZ v roce 2012

Měsíc	Projekty ESF - OP LZZ - VPP			Projekty ESF - OP LZZ - SÚPM			Projekty ESF - OP LZZ - CP			Rekvalifikace			Zvolená rekvalifikace 2)		
	umístění uchazečů	stav na konci sled.měs.	celkem od poč. sled.měs. roku	umístění uchazečů	stav na konci sled.měs.	celkem od poč. sled.měs. roku	umístění uchazečů	stav na konci sled.měs.	celkem od poč. sled.měs. roku	umístění uchazečů	stav na konci sled.měs.	celkem od poč. sled.měs. roku	umístění uchazečů	stav na konci sled.měs.	celkem od poč. sled.měs. roku
1	113	1	0	0	0	0	9	9	9	0	0	0	0	0	0
2	113	1	0	0	0	0	2	11	0	0	0	0	0	0	0
3	0	1	0	0	0	0	8	18	3	4	7	13	3	4	7
4	10	11	2	2	0	0	22	34	4	7	13	16	4	7	13
5	24	25	10	10	0	0	21	49	7	13	16	17	7	13	16
6	28	29	12	13	0	0	44	92	3	16	17	17	3	16	17
7	29	32	21	22	5	5	40	100	1	17	17	17	1	17	17
8	29	32	24	31	5	5	1	102	1	18	18	18	1	18	18
9	30	33	25	38	5	5	11	147	6	23	23	23	6	23	23
10	134	140	24	42	5	5	47	187	18	39	39	39	18	39	39
11	167	173	32	57	5	5	44	210	15	53	53	53	15	53	53
12	153	178	30	71	7	7	16	211	13	59	59	59	13	59	59



1) nejdříve se o nové vytvořené místo, později o vymezená místa, které jsou zaměstnání OZP - pro účely získání příspěvku od ÚP

2) v lednu a únoru se sledují uchazeči na ZP od 3/2012 je sledován počet kurzů uchazečů (pokud se uchazeč rekvalifikoval ve více kurzech, je započítán vícekrát)

Pozn.: Příspěvek při přechodu na nový podnikatelský program nabyl v roce 2012 realizovan

*) bez ESF

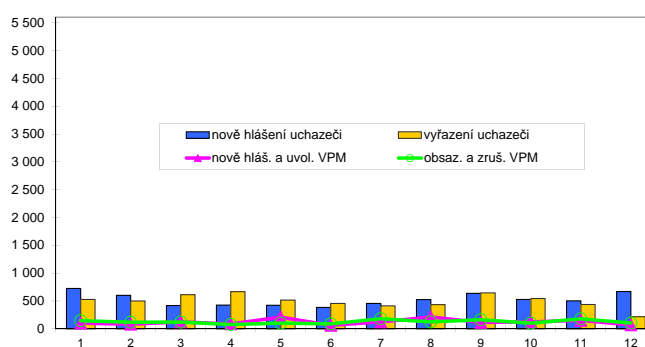
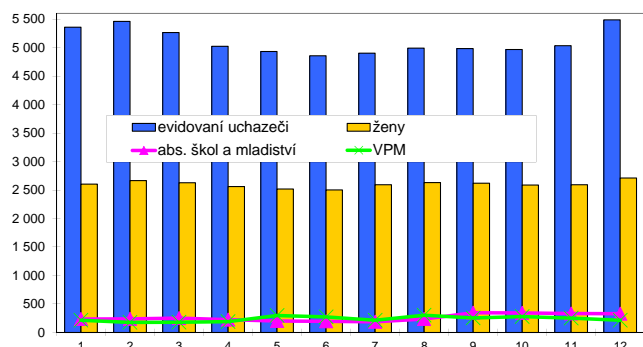
Kolín

Vývoj na trhu práce v roce 2012

měsíc	evidovani uchazeči na konci sled.měs.					počet osob pobírajících podporu	MN v %	nově hlášení uchazeči	vyřazení uchazeči	nově hlášená a uvolněná VPM	obsazená a zrušená VPM	VPM celkem	počet uchazečů na 1 VPM
	celkem	dosazitelní	ženy	abs. škol a mladiství	osoby se ZP								
1	5 357	5 272	2 604	235	576	1 286	10,2	724	527	101	144	213	25,2
2	5 459	5 364	2 666	238	602	1 594	10,4	601	499	80	116	177	30,8
3	5 263	5 167	2 627	251	564	1 468	10,0	416	612	121	120	178	29,6
4	5 022	4 946	2 560	224	549	1 323	9,4	425	666	87	75	190	26,4
5	4 930	4 854	2 518	200	550	1 210	9,3	423	515	208	100	298	16,5
6	4 857	4 781	2 501	196	553	1 170	9,1	382	455	62	87	273	17,8
7	4 901	4 832	2 592	186	548	1 200	9,2	456	412	123	181	215	22,8
8	4 990	4 925	2 631	236	548	1 181	9,3	523	434	210	123	302	16,5
9	4 982	4 923	2 619	345	542	1 086	9,3	637	645	115	162	255	19,5
10	4 966	4 908	2 587	343	556	1 101	9,3	527	543	123	100	278	17,9
11	5 033	4 965	2 593	331	546	1 089	9,4	502	435	150	177	251	20,1
12	5 486	5 420	2 711	329	565	1 265	10,3	668	215	67	103	215	25,5

Evidovani uchazeči a volná pracovní místa

Nově hlášení a vyřazení uchazeči



Struktura nezaměstnanosti v roce 2012

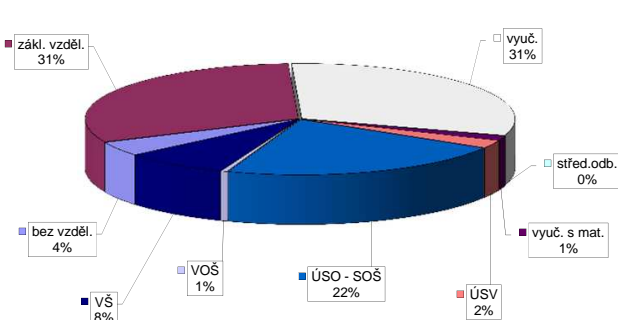
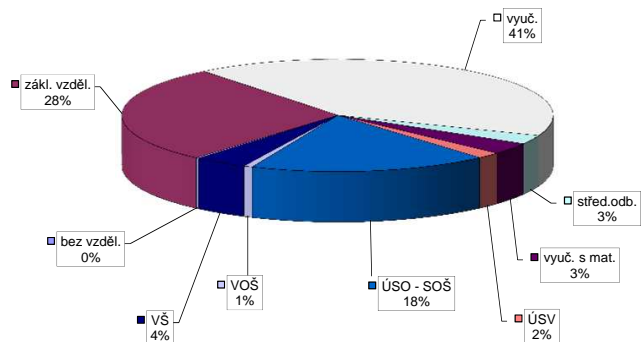
stav na konci čtvrtletí	celkový počet evidovan. uchazečů	Věková struktura nezaměstnaných				Délka nezaměstnanosti				
		do 19 let	20 - 34 let	35 - 49 let	nad 50 let	do 3 měsíců	3 - 6 měsíců	6 - 9 měsíců	9 - 12 měsíců	nad 12 měsíců
I.	5 263	225	1 970	1 716	1 352	1 372	1 117	664	383	1 727
II.	4 857	177	1 806	1 606	1 268	1 160	879	616	456	1 746
III.	4 982	239	1 856	1 626	1 261	1 387	791	561	447	1 796
IV.	5 486	241	1 944	1 878	1 423	1 598	1 006	570	388	1 924

stav na konci čtvrtletí	Struktura nezaměstnaných podle vzdělání									
	uchazeči celkem	bez vzděl.+ neúpl.zák.vz.	základní vzdělání	vyučení	střední bez maturity	vyučení s maturitou	ÚSV	ÚSO	vyšší odborné	bakal.+ VŠ
I.	5 263	12	1 518	2 123	184	194	124	861	37	210
II.	4 857	12	1 485	1 897	157	160	107	814	30	195
III.	4 982	13	1 443	1 938	138	179	99	914	39	219
IV.	5 486	13	1 537	2 278	141	184	97	982	36	218

stav na konci čtvrtletí	Struktura volných pracovních míst podle vzdělání									
	VPM celkem	bez vzděl.+ neúpl.zák.vz.	základní vzdělání	vyučení	střední bez maturity	vyučení s maturitou	ÚSV	ÚSO	vyšší odborné	bakal.+ VŠ
I.	178	0	67	59	1	2	4	33	1	11
II.	273	0	151	62	0	13	5	24	0	18
III.	255	3	123	80	0	4	4	30	0	11
IV.	215	9	67	66	0	3	5	47	1	17

Struktura nezaměstnaných podle vzdělání

Struktura VPM podle vzdělání

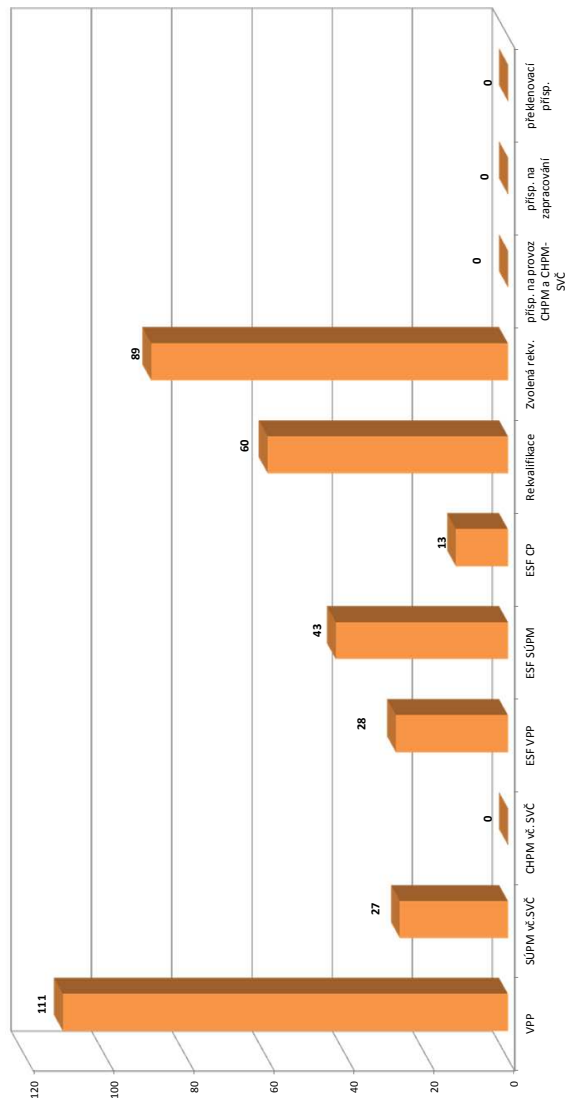


Vývoj v oblasti aktivní politiky zaměstnanosti v roce 2012 - Kolín

Měsíc	Veřejně prospěšné práce (VPP) *)			Společensky účelná pracovní místa - zřízená u zaměstnavatele (SÚPM) *)			Společensky účelná pracovní místa - vyřazená místa (SÚPM) *)			SÚPM - Samostatná výděleční činnost (SVČ) *)			Chráněná pracovní místa (CHPM) - zřízená			CHPM - SVČ osob se ZP			Příspěvek na provoz CHPM a CHPM - SVČ OZP			CHPM vymezená 1)			Příspěvek na zapracování			Překlenovací příspěvek						
	vytvořena stav na konci sled. měs.	umístění uchazečů stav na konci sled. měs.	celkem od poč. roku	vytvořena stav na konci sled. měs.	umístění uchazečů stav na konci sled. měs.	celkem od poč. roku	vytvořena stav na konci sled. měs.	umístění uchazečů stav na konci sled. měs.	celkem od poč. roku	umístění uchazečů stav na konci sled. měs.	celkem od poč. roku	umístění uchazečů stav na konci sled. měs.	celkem od poč. roku	vytvořena stav na konci sled. měs.	umístění uchazečů stav na konci sled. měs.	celkem od poč. roku	vytvořena stav na konci sled. měs.	umístění uchazečů stav na konci sled. měs.	celkem od poč. roku	zaměstnanci stav na konci sled. měs.	celkem od poč. roku	vytvořena stav na konci sled. měs.	umístění uchazečů stav na konci sled. měs.	celkem od poč. roku	vytvořena stav na konci sled. měs.	umístění uchazečů stav na konci sled. měs.	celkem od poč. roku	zaměstnanci stav na konci sled. měs.	celkem od poč. roku	vytvořena stav na konci sled. měs.	umístění uchazečů stav na konci sled. měs.	celkem od poč. roku		
1	1	0	1	0	0	0	0	0	0	0	9	0	0	0	0	0	0	0	0	0	0	0	0	0	0	0	0	0	0	0	0	0		
2	1	0	1	0	0	0	0	0	0	0	8	0	0	0	0	0	0	0	0	0	0	0	0	0	0	0	0	0	0	0	0	0		
3	86	85	65	64	0	0	0	18	18	18	8	18	18	18	18	18	18	18	18	18	18	0	0	0	0	0	0	0	0	0	0	0	0	
4	93	92	93	93	0	0	0	17	18	18	4	18	18	18	18	18	18	18	18	18	18	0	0	0	0	0	0	0	0	0	0	0	0	
5	93	92	93	94	0	0	0	16	18	18	4	18	18	18	18	18	18	18	18	18	18	0	0	0	0	0	0	0	0	0	0	0	0	
6	93	92	93	97	0	0	0	16	18	18	2	18	18	18	18	18	18	18	18	18	18	0	0	0	0	0	0	0	0	0	0	0	0	
7	91	92	91	97	0	0	0	14	18	18	2	18	18	18	18	18	18	18	18	18	18	0	0	0	0	0	0	0	0	0	0	0	0	
8	92	93	93	101	0	0	0	13	22	22	1	22	22	22	22	22	22	22	22	22	22	0	0	0	0	0	0	0	0	0	0	0	0	
9	102	103	103	111	0	0	0	3	24	24	0	24	24	24	24	24	24	24	24	24	24	0	0	0	0	0	0	0	0	0	0	0	0	0
10	102	103	102	111	0	0	0	4	25	25	2	25	25	25	25	25	25	25	25	25	25	0	0	0	0	0	0	0	0	0	0	0	0	0
11	102	103	101	111	0	0	0	0	25	25	2	25	25	25	25	25	25	25	25	25	25	0	0	0	0	0	0	0	0	0	0	0	0	0
12	3	103	3	111	0	0	0	0	25	25	2	25	25	25	25	25	25	25	25	25	25	2	2	2	2	2	2	2	2	2	2	2	2	2

Počet osob podpořených v rámci APZ v roce 2012

Měsíc	Projekt ESF - OP LZZ - VPP			Projekt ESF - OP LZZ - SÚPM			Projekt ESF - OP LZZ - CP			Rekvalifikace			Zvolená rekvalifikace 2)		
	umístění uchazečů stav na konci sled. měs.	celkem od poč. roku	umístění uchazečů stav na konci sled. měs.	celkem od poč. roku	umístění uchazečů stav na konci sled. měs.	celkem od poč. roku	umístění uchazečů stav na konci sled. měs.	celkem od poč. roku	umístění uchazečů stav na konci sled. měs.	celkem od poč. roku	umístění uchazečů stav na konci sled. měs.	celkem od poč. roku	umístění uchazečů stav na konci sled. měs.	celkem od poč. roku	
1	0	0	0	0	0	0	2	0	0	0	0	0	0	0	
2	0	0	0	0	0	0	18	18	2	2	2	2	2	2	
3	0	0	0	0	0	0	13	42	3	4	4	4	4	4	
4	0	0	0	0	0	0	0	42	6	9	9	9	9	9	
5	15	16	11	12	0	0	5	47	5	12	12	12	12	12	
6	18	19	18	20	0	0	5	48	4	13	13	13	13	13	
7	20	21	28	30	11	11	4	48	4	16	16	16	16	16	
8	21	22	31	33	11	11	4	48	7	21	21	21	21	21	
9	26	27	25	34	11	11	3	51	15	37	37	37	37	37	
10	26	27	16	39	11	11	6	54	30	71	71	71	71	71	
11	26	27	6	40	11	11	6	56	22	83	83	83	83	83	
12	6	28	9	43	13	13	1	60	15	89	89	89	89	89	



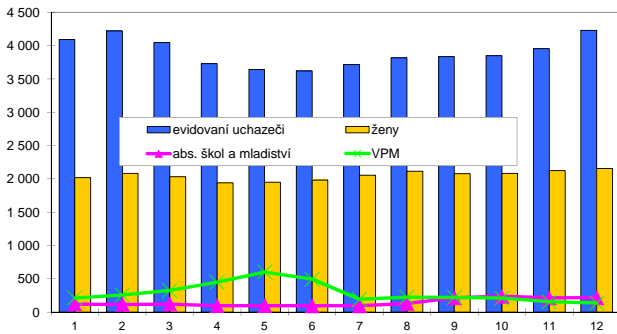
1) nejdříve se o nové vytvořené místo, později o vymezené místo, které jsou zaměstnání OZP - pro úběhy získání příspěvku od ÚP
2) v lednu a únoru se stávají uchazeči na ZP od 3/2012 je sledován počet kurzu uchazečů (pokud se uchazeč rekvalifikoval ve více kurzech, je započítán vícekrát)
Pozn.: Příspěvek při přechodu na nový podnikatelský program nabyl v roce 2012 realizován
*) bez ESF

Kutná Hora

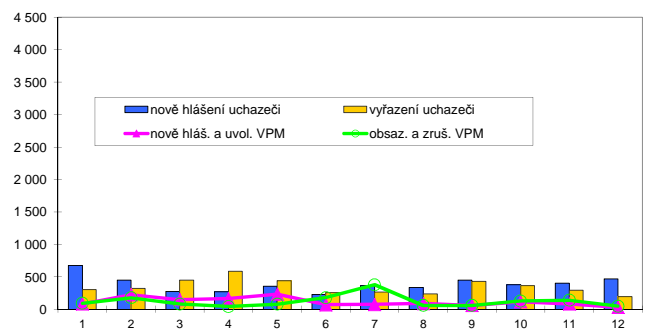
Vývoj na trhu práce v roce 2012

měsíc	evidování uchazeči na konci sled.měs.					počet osob pobírajících podporu	MN v %	nově hlášení uchazeči	vyřazení uchazeči	nově hlášená a uvolněná VPM	obsazená a zrušená VPM	VPM celkem	počet uchazečů na 1 VPM
	celkem	dosazitelní	ženy	abs. škol a mladiství	osoby se ZP								
1	4 094	4 063	2 019	121	682	1 015	10,2	674	303	83	94	212	19,3
2	4 221	4 191	2 083	116	684	1 135	10,5	449	322	224	179	257	16,4
3	4 046	4 011	2 034	119	642	1 084	10,0	277	452	150	82	325	12,4
4	3 731	3 698	1 942	96	640	896	9,2	271	586	167	44	448	8,3
5	3 644	3 608	1 951	96	631	772	9,0	356	443	234	79	603	6,0
6	3 618	3 591	1 980	95	633	741	9,0	231	257	72	181	494	7,3
7	3 717	3 689	2 055	94	660	722	9,3	367	268	76	378	192	19,4
8	3 817	3 791	2 115	129	662	758	9,5	336	236	92	61	223	17,1
9	3 836	3 814	2 076	214	660	696	9,6	451	432	60	61	222	17,3
10	3 850	3 831	2 084	238	665	684	9,5	379	365	117	129	210	18,3
11	3 955	3 937	2 122	215	671	676	9,8	402	297	85	141	154	25,7
12	4 231	4 215	2 158	214	676	805	10,5	471	195	32	49	137	30,9

Evidování uchazeči a volná pracovní místa



Nově hlášení a vyřazení uchazeči



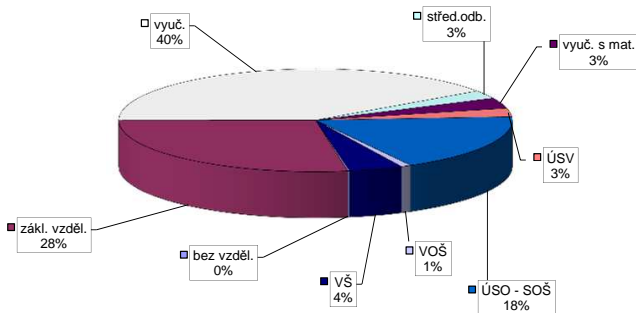
Struktura nezaměstnanosti v roce 2012

stav na konci čtvrtletí	celkový počet evidovan. uchazečů	Věková struktura nezaměstnaných				Délka nezaměstnanosti				
		do 19 let	20 - 34 let	35 - 49 let	nad 50 let	do 3 měsíců	3 - 6 měsíců	6 - 9 měsíců	9 - 12 měsíců	nad 12 měsíců
I.	4 046	118	1 425	1 356	1 147	1 078	910	522	264	1 272
II.	3 618	103	1 255	1 208	1 052	818	699	467	335	1 299
III.	3 836	191	1 371	1 206	1 068	999	593	493	340	1 411
IV.	4 231	189	1 501	1 332	1 209	1 185	724	415	376	1 531

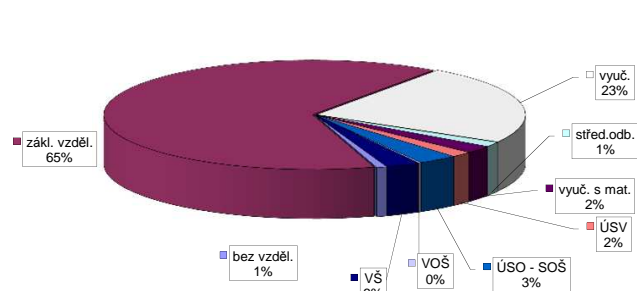
stav na konci čtvrtletí	Struktura nezaměstnaných podle vzdělání									
	uchazeči celkem	bez vzděl.+ neúpl.zák.vz.	základní vzdělání	vyučení	střední bez maturity	vyučení s maturitou	ÚSV	ÚSO	vyšší odborné	bakal.+ VŠ
I.	4 046	6	1 034	1 786	118	144	109	668	32	149
II.	3 618	6	997	1 462	93	121	96	654	30	159
III.	3 836	6	1 003	1 560	121	118	99	698	40	191
IV.	4 231	6	1 066	1 881	104	126	98	729	45	176

stav na konci čtvrtletí	Struktura volných pracovních míst podle vzdělání									
	VPM celkem	bez vzděl.+ neúpl.zák.vz.	základní vzdělání	vyučení	střední bez maturity	vyučení s maturitou	ÚSV	ÚSO	vyšší odborné	bakal.+ VŠ
I.	325	5	172	105	3	9	7	14	3	7
II.	494	4	319	116	7	11	8	15	1	13
III.	222	0	93	87	1	8	14	10	1	8
IV.	137	0	38	77	0	3	4	8	1	6

Struktura nezaměstnaných podle vzdělání



Struktura VPM podle vzdělání

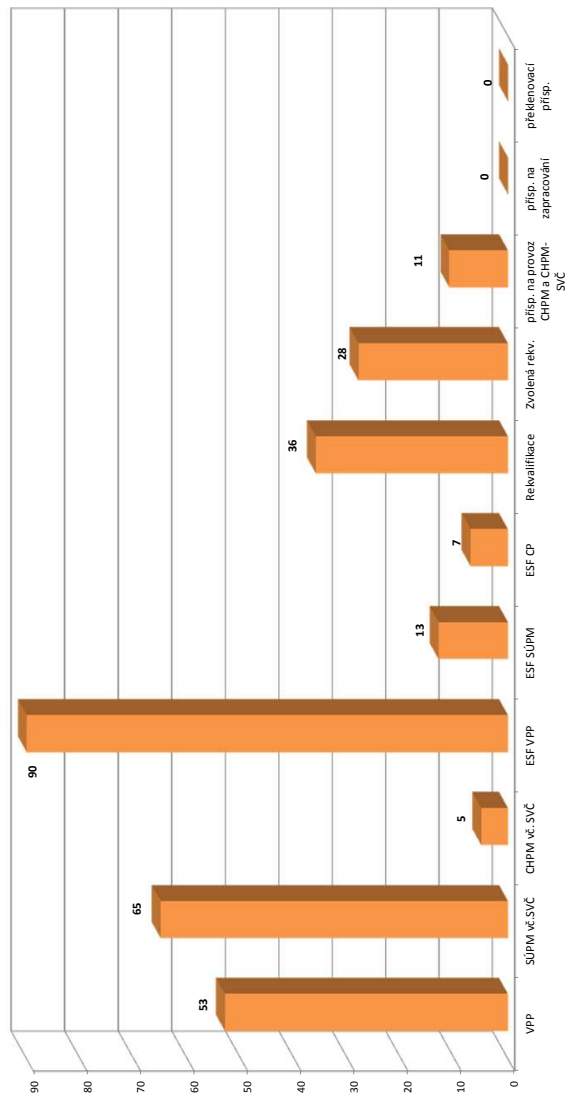


Vývoj v oblasti aktivní politiky zaměstnanosti v roce 2012 - Kutná Hora

Měsíc	Veřejně prospěšné práce (VPP) *)			Společensky účelná pracovní místa - zřízená u zaměstnavatele (SÚPM) *)			Společensky účelná pracovní místa - vyřazená místa (SÚPM) *)			SÚPM - Samostatná výdělničinnost (SVČ) *)			Chráněné pracovní místa (CHPM) - zřízená			CHPM - SVČ osob se ZP			Příspěvek na provoz CHPM a CHPM - SVČ OZP			CHPM vymezená 1)			Příspěvek na zapracování			Překlenovací příspěvek						
	vytvořena	stav na konci sled.měs.	celkem od poč. roku	vytvořena	stav na konci sled.měs.	celkem od poč. roku	vytvořena	stav na konci sled.měs.	celkem od poč. roku	umístění uchazečů	stav na konci sled.měs.	celkem od poč. roku	umístění uchazečů	stav na konci sled.měs.	celkem od poč. roku	umístění uchazečů	stav na konci sled.měs.	celkem od poč. roku	umístění uchazečů	stav na konci sled.měs.	celkem od poč. roku	zaměstnanci	stav na konci sled.měs.	celkem od poč. roku	vytvořena	stav na konci sled.měs.	celkem od poč. roku	zaměstnanci	stav na konci sled.měs.	celkem od poč. roku	osoby SVČ	stav na konci sled.měs.	celkem od poč. roku	
1	5	0	3	0	0	0	12	0	0	0	15	0	10	0	0	0	0	0	0	0	8	0	0	0	0	0	0	0	0	0	0	0		
2	6	1	4	0	0	0	7	0	0	0	14	0	10	0	0	0	0	0	0	0	16	8	0	0	0	0	0	0	0	0	0	0		
3	22	17	4	0	0	7	12	7	12	7	11	1	10	0	0	0	0	0	0	0	16	8	0	0	0	0	0	0	0	0	0	0		
4	29	24	13	0	0	24	20	20	24	20	11	4	10	0	0	0	0	0	0	0	16	8	0	0	0	0	0	0	0	0	0	0		
5	38	33	22	0	0	30	26	26	30	26	12	6	10	0	0	0	0	0	0	0	16	8	0	0	0	0	0	0	0	0	0	0		
6	40	37	26	0	0	36	35	35	36	35	14	8	10	0	0	0	0	0	0	0	16	8	0	0	0	0	0	0	0	0	0	0		
7	41	41	28	0	0	41	42	42	41	42	14	10	10	0	0	0	0	0	0	0	8	8	114	114	0	0	0	0	0	0	0	0	0	
8	44	44	33	0	0	37	46	46	37	46	12	10	10	0	0	0	0	0	0	0	8	8	117	117	0	0	0	0	0	0	0	0	0	
9	44	44	42	0	0	30	48	48	30	48	11	11	10	0	0	0	0	0	0	0	11	11	117	117	0	0	0	0	0	0	0	0	0	0
10	44	44	42	0	0	28	48	48	28	48	13	13	18	0	0	0	0	0	0	0	11	11	120	120	0	0	0	0	0	0	0	0	0	0
11	45	45	45	0	0	28	48	48	28	48	14	14	20	4	4	1	1	1	1	1	11	11	120	120	0	0	0	0	0	0	0	0	0	0
12	45	45	45	0	0	28	48	48	28	48	17	17	20	4	4	1	1	1	1	1	11	11	120	120	0	0	0	0	0	0	0	0	0	0

Počet osob podpořených v rámci APZ v roce 2012

Měsíc	Projekt ESF - OP LZZ - VPP			Projekt ESF - OP LZZ - SÚPM			Projekt ESF - OP LZZ - CP			Rekvalifikace			Zvolená rekvalifikace 2)		
	umístění uchazečů	stav na konci sled.měs.	celkem od poč. roku	umístění uchazečů	stav na konci sled.měs.	celkem od poč. roku	umístění uchazečů	stav na konci sled.měs.	celkem od poč. roku	umístění uchazečů	stav na konci sled.měs.	celkem od poč. roku	umístění uchazečů	stav na konci sled.měs.	celkem od poč. roku
1	65	0	0	0	0	0	1	0	0	0	0	0	0	0	
2	48	3	0	0	0	0	2	2	1	1	1	1	1	1	
3	0	4	0	0	0	0	7	11	1	1	2	2	2	2	
4	0	4	0	0	0	0	5	14	3	4	4	4	4	4	
5	27	31	0	0	0	0	5	18	3	5	5	5	5	5	
6	37	41	0	0	0	0	5	20	2	8	8	8	8	8	
7	41	45	0	0	0	0	2	21	3	9	9	9	9	9	
8	48	52	0	0	0	0	6	22	4	11	11	11	11	11	
9	58	64	0	0	0	0	6	23	6	15	15	15	15	15	
10	57	65	2	2	2	2	6	24	6	19	19	19	19	19	
11	76	86	4	4	4	4	6	33	8	26	26	26	26	26	
12	80	90	12	13	7	7	0	36	7	28	28	28	28	28	



1) nejedná se o nové vytvořené místo, pouze o vymezené místo, které jsou zaměstnání OZP - pro úřady získání příspěvku od ÚP

2) v lednu a únoru se sledovali uchazeči na ZP od 3/2012 je sledován počet kurzu uchazečů (pokud se uchazeč rekvalifikoval ve více kurzech, je započítán vícekrát)

Pozn.: Příspěvek při přechodu na nový poobkvalifikační program nabyl v roce 2012 realizován

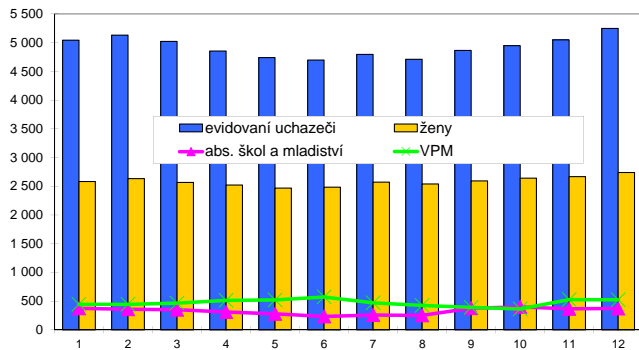
*) bez ESF

Mělník

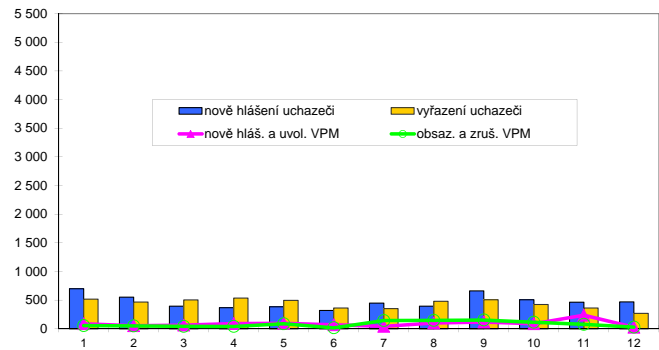
Vývoj na trhu práce v roce 2012

měsíc	evidovani uchazeči na konci sled.měs.					počet osob pobírajících podporu	MN v %	nově hlášení uchazeči	vyřazení uchazeči	nově hlášená a uvolněná VPM	obsazená a zrušená VPM	VPM celkem	počet uchazečů na 1 VPM
	celkem	dosazitelni	ženy	abs. škol a mladiství	osoby se ZP								
1	5 043	4 869	2 582	374	548	971	8,2	698	515	86	54	444	11,4
2	5 130	4 970	2 633	360	563	1 167	8,4	552	465	51	50	445	11,5
3	5 022	4 841	2 567	352	544	1 070	8,2	394	502	62	42	465	10,8
4	4 854	4 668	2 522	310	534	1 045	7,9	367	535	89	40	514	9,4
5	4 740	4 544	2 469	278	532	969	7,7	382	496	94	87	521	9,1
6	4 698	4 504	2 484	234	530	936	7,6	319	361	68	16	573	8,2
7	4 796	4 603	2 572	257	530	913	7,7	448	350	41	143	471	10,2
8	4 711	4 526	2 540	252	529	909	7,6	394	479	101	146	426	11,1
9	4 866	4 678	2 594	378	532	869	7,9	661	506	117	152	391	12,4
10	4 948	4 766	2 640	400	537	943	8,0	506	424	86	113	364	13,6
11	5 048	4 856	2 669	368	538	979	8,2	462	362	237	75	526	9,6
12	5 248	5 067	2 739	372	544	1 023	8,5	467	267	26	29	523	10,0

Evidovani uchazeči a volná pracovní místa



Nově hlášení a vyřazení uchazeči



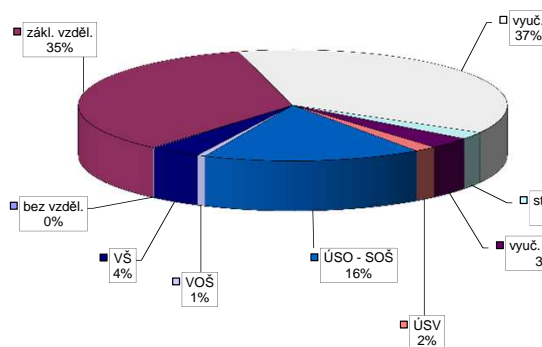
Struktura nezaměstnanosti v roce 2012

stav na konci čtvrtletí	celkový počet evidovan. uchazečů	Věková struktura nezaměstnaných				Délka nezaměstnanosti				
		do 19 let	20 - 34 let	35 - 49 let	nad 50 let	do 3 měsíců	3 - 6 měsíců	6 - 9 měsíců	9 - 12 měsíců	nad 12 měsíců
I.	5 022	227	1 808	1 651	1 336	1 296	845	662	352	1 867
II.	4 698	174	1 669	1 568	1 287	1 018	894	517	449	1 820
III.	4 866	261	1 719	1 585	1 301	1 321	687	646	340	1 872
IV.	5 248	294	1 822	1 741	1 391	1 360	988	503	484	1 913

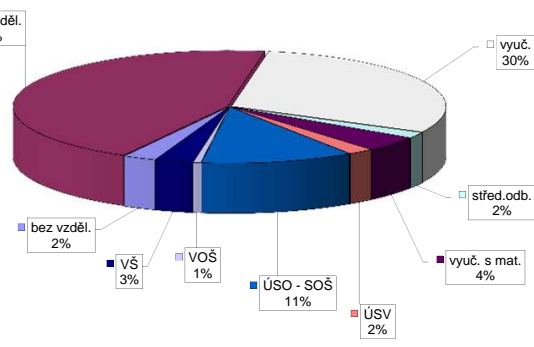
stav na konci čtvrtletí	Struktura nezaměstnaných podle vzdělání									
	uchazeči celkem	bez vzděl.+ neúpl.zák.vz.	základní vzdělání	vyučení	střední bez maturity	vyučení s maturitou	ÚSV	ÚSO	vyšší odborné	bakal.+ VŠ
I.	5 022	13	1 688	1 925	149	222	90	722	27	186
II.	4 698	10	1 654	1 722	110	195	77	726	26	178
III.	4 866	9	1 692	1 768	112	178	82	796	36	193
IV.	5 248	8	1 818	1 955	111	174	87	863	32	200

stav na konci čtvrtletí	Struktura volných pracovních míst podle vzdělání									
	VPM celkem	bez vzděl.+ neúpl.zák.vz.	základní vzdělání	vyučení	střední bez maturity	vyučení s maturitou	ÚSV	ÚSO	vyšší odborné	bakal.+ VŠ
I.	465	3	113	189	9	41	4	81	1	24
II.	573	3	161	229	16	45	6	81	2	30
III.	391	4	123	161	5	22	6	54	2	14
IV.	523	13	234	156	9	23	10	60	3	15

Struktura nezaměstnaných podle vzdělání



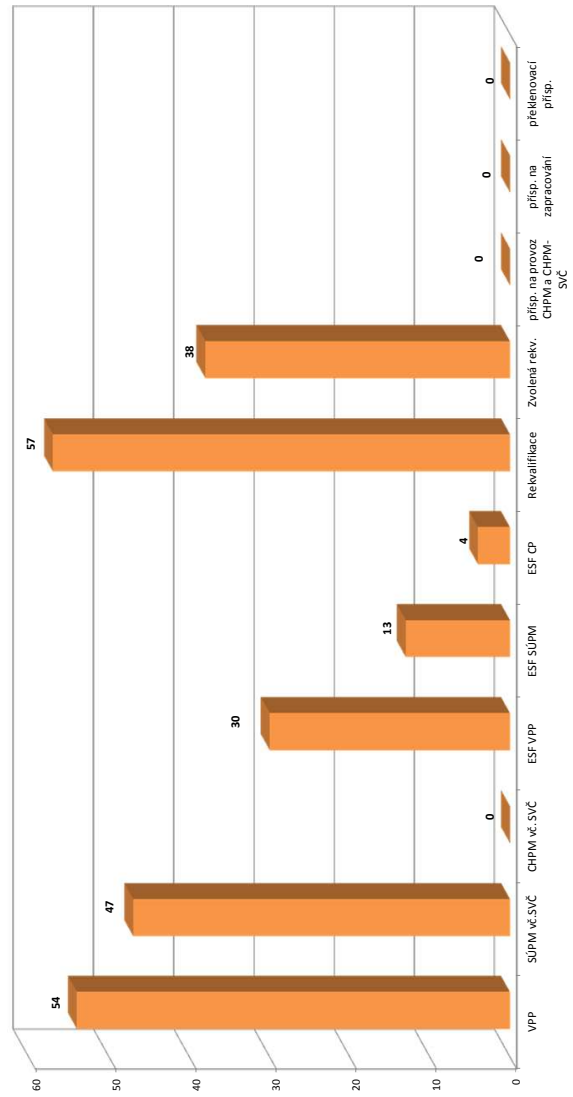
Struktura VPM podle vzdělání



Vývoj v oblasti aktivní politiky zaměstnanosti v roce 2012 - Mělník

Měsíc	Veřejné prospěšné práce (VPP) *)			Společensky účelná pracovní místa - zřízená u zaměstnavatele (SÚPM) *)			Společensky účelná pracovní místa - vyřazená místa (SÚPM) *)			SÚPM - Samostatná výdělničinnost (SVČ) *)			Chráněné pracovní místa (CHPM) - zřízená			CHPM - SVČ osob se ZP			Příspěvek na provoz CHPM a CHPM - SVČ OZP			CHPM vymezená 1)			Příspěvek na zapracování			Překlenovací příspěvek					
	vytvořena	stav na konci sled.měs.	celkem od poč. roku	vytvořena	stav na konci sled.měs.	celkem od poč. roku	vytvořena	stav na konci sled.měs.	celkem od poč. roku	umístění uchazečů	stav na konci sled.měs.	celkem od poč. roku	umístění uchazečů	stav na konci sled.měs.	celkem od poč. roku	vytvořena	stav na konci sled.měs.	celkem od poč. roku	umístění uchazečů	stav na konci sled.měs.	celkem od poč. roku	zaměstnanci	stav na konci sled.měs.	celkem od poč. roku	vymezená	stav na konci sled.měs.	celkem od poč. roku	zaměstnanci	stav na konci sled.měs.	celkem od poč. roku	osoby SVČ	stav na konci sled.měs.	celkem od poč. roku
1	2	0	2	0	0	0	0	0	21	0	0	7	0	0	8	0	0	0	0	0	14	0	0	0	0	0	0	0	0	0	0	0	
2	2	0	2	0	0	0	0	0	18	0	0	7	0	0	8	0	0	0	0	0	14	0	0	0	0	0	0	0	0	0	0	0	
3	2	0	2	0	0	0	0	32	19	19	9	2	0	0	8	0	0	0	0	0	14	0	0	0	0	0	0	0	0	0	0	0	
4	11	9	10	8	0	0	0	27	25	25	9	2	0	0	8	0	0	0	0	0	14	0	0	0	0	0	0	0	0	0	0	0	0
5	24	22	24	22	0	0	0	31	29	29	8	2	0	0	8	0	0	0	0	0	14	0	0	0	0	0	0	0	0	0	0	0	0
6	30	28	30	28	0	0	0	35	35	35	8	2	0	0	8	0	0	0	0	0	14	0	0	0	0	0	0	0	0	0	0	0	0
7	46	46	46	46	0	0	0	38	39	39	8	2	0	0	8	0	0	0	0	0	14	0	0	0	0	0	0	0	0	0	0	0	0
8	47	47	47	47	0	0	0	38	39	39	9	3	0	0	0	0	0	0	0	0	0	0	0	0	0	0	0	0	0	0	0	0	0
9	54	54	54	54	0	0	0	38	39	39	9	3	0	0	0	0	0	0	0	0	0	0	0	0	0	0	0	0	0	0	0	0	0
10	54	54	54	54	0	0	0	42	43	43	10	4	0	0	0	0	0	0	0	0	0	0	0	0	0	0	0	0	0	0	0	0	0
11	54	54	54	54	0	0	0	41	43	43	10	4	0	0	0	0	0	0	0	0	0	0	0	0	0	0	0	0	0	0	0	0	0
12	54	54	54	54	0	0	0	41	43	43	10	4	0	0	0	0	0	0	0	0	0	0	0	0	0	0	0	0	0	0	0	0	0

Počet osob podpořených v rámci APZ v roce 2012



Měsíc	Projekt ESF - OP LZZ - VPP			Projekt ESF - OP LZZ - SÚPM			Projekt ESF - OP LZZ - CP			Rekvalifikace			Zvolená rekv. 2)		
	umístění uchazečů	stav na konci sled.měs.	celkem od poč. roku	umístění uchazečů	stav na konci sled.měs.	celkem od poč. roku	umístění uchazečů	stav na konci sled.měs.	celkem od poč. roku	uchazečů	stav na konci sled.měs.	celkem od poč. roku	uchazečů	stav na konci sled.měs.	celkem od poč. roku
1	85	1	0	0	0	0	1	1	1	0	0	0	0	0	0
2	82	2	0	0	0	0	1	2	0	0	0	0	0	0	0
3	0	2	0	0	0	0	7	15	3	3	3	3	3	3	3
4	9	11	0	0	0	0	1	17	8	8	8	8	8	8	8
5	12	14	0	0	0	0	2	19	6	10	10	10	10	10	10
6	18	20	3	3	0	0	3	28	4	12	12	12	12	12	12
7	22	24	2	3	4	4	1	28	7	16	16	16	16	16	16
8	23	25	2	3	4	4	1	28	6	21	21	21	21	21	21
9	24	26	2	3	4	4	2	30	7	24	24	24	24	24	24
10	25	27	2	3	4	4	17	45	5	27	27	27	27	27	27
11	27	29	8	9	4	4	15	52	10	32	32	32	32	32	32
12	28	30	12	13	4	4	0	57	12	38	38	38	38	38	38

1) nejdříve se o nové vytvořené místo, později o vymezené místo, které jsou zaměstnání OZP - pro úřady získání příspěvku od ÚP

2) v lednu a únoru se sledovali uchazeči na ZP od 3/2012 je sledován počet kurzu uchazečů (pokud se uchazeč rekv. nepojedná o uchazeč rekv. v roce 2012 realizovan)

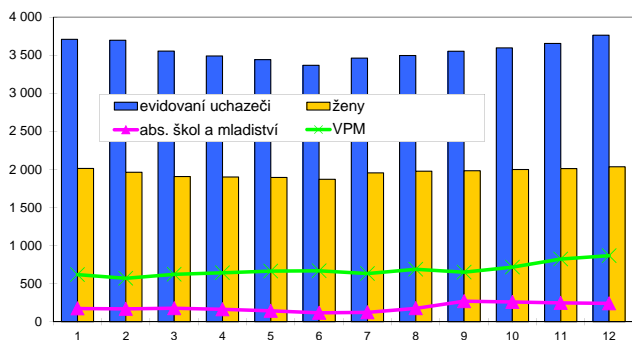
*) bez ESF

Mladá Boleslav

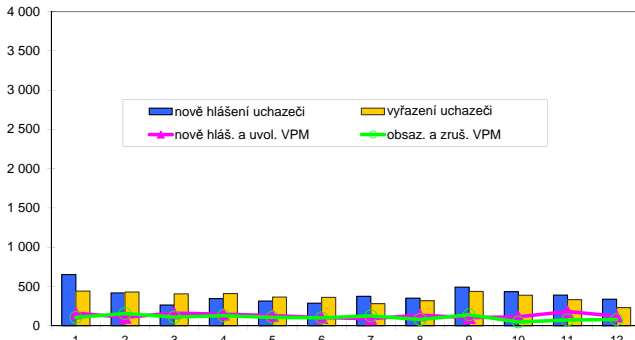
Vývoj na trhu práce v roce 2012

měsíc	evidování uchazeči na konci sled.měs.					počet osob pobírajících podporu	MN v %	nově hlášení uchazeči	vyřazení uchazeči	nově hlášená a uvolněná VPM	obsazená a zrušená VPM	VPM celkem	počet uchazečů na 1 VPM
	celkem	dosazitelní	ženy	abs. škol a mladiství	osoby se ZP								
1	3 709	3 689	2 014	174	506	857	5,0	651	441	161	106	619	6,0
2	3 697	3 679	1 964	169	511	1 074	5,0	418	430	106	154	571	6,5
3	3 555	3 535	1 907	177	484	956	4,8	264	406	160	109	622	5,7
4	3 491	3 472	1 901	162	497	887	4,7	345	409	147	127	642	5,4
5	3 442	3 424	1 895	143	506	872	4,6	315	364	130	107	665	5,2
6	3 368	3 351	1 872	117	499	879	4,5	287	361	104	100	669	5,0
7	3 462	3 446	1 956	123	514	897	4,7	375	281	89	126	632	5,5
8	3 496	3 482	1 978	176	512	942	4,7	352	318	135	79	688	5,1
9	3 552	3 538	1 983	270	509	872	4,8	492	436	102	139	651	5,5
10	3 597	3 581	2 000	259	506	862	4,8	433	388	113	47	717	5,0
11	3 656	3 641	2 012	247	511	744	4,9	390	331	180	73	824	4,4
12	3 763	3 748	2 036	241	514	819	5,1	337	230	122	78	868	4,3

Evidování uchazeči a volná pracovní místa



Nově hlášení a vyřazení uchazeči



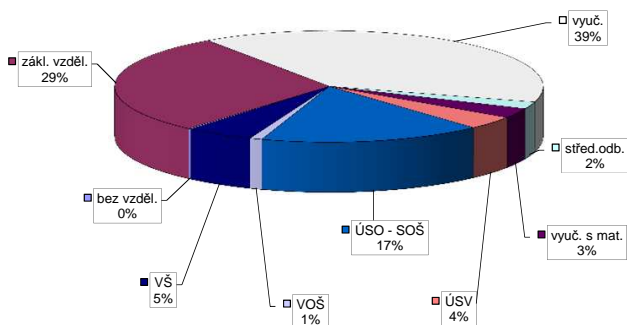
Struktura nezaměstnanosti v roce 2012

stav na konci čtvrtletí	celkový počet evidovan. uchazečů	Věková struktura nezaměstnaných				Délka nezaměstnanosti				
		do 19 let	20 - 34 let	35 - 49 let	nad 50 let	do 3 měsíců	3 - 6 měsíců	6 - 9 měsíců	9 - 12 měsíců	nad 12 měsíců
I.	3 555	154	1 173	1 014	1 214	1 069	699	433	215	1 139
II.	3 368	131	1 096	1 002	1 139	853	731	413	260	1 111
III.	3 552	200	1 191	1 029	1 132	1 060	575	501	297	1 119
IV.	3 763	198	1 297	1 120	1 148	1 086	757	402	342	1 176

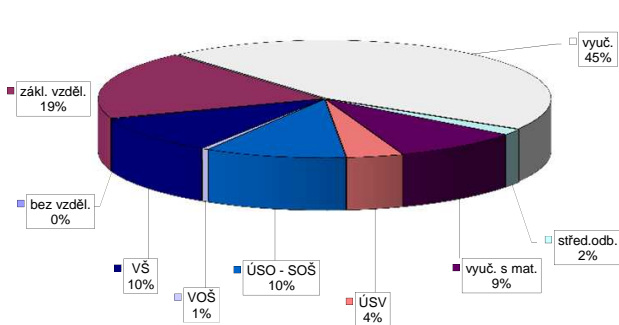
stav na konci čtvrtletí	Struktura nezaměstnaných podle vzdělání									
	uchazeči celkem	bez vzděl.+ neúpl.zák.vz.	základní vzdělání	vyučení	střední bez maturity	vyučení s maturitou	ÚSV	ÚSO	vyšší odborné	bakal.+ VŠ
I.	3 555	9	1 034	1 332	89	137	109	656	19	170
II.	3 368	8	1 018	1 239	85	115	119	594	25	165
III.	3 552	8	1 020	1 316	80	126	143	640	34	185
IV.	3 763	8	1 095	1 472	77	108	143	633	35	192

stav na konci čtvrtletí	Struktura volných pracovních míst podle vzdělání									
	VPM celkem	bez vzděl.+ neúpl.zák.vz.	základní vzdělání	vyučení	střední bez maturity	vyučení s maturitou	ÚSV	ÚSO	vyšší odborné	bakal.+ VŠ
I.	622	0	78	279	18	59	43	73	3	69
II.	669	0	78	298	20	67	40	85	4	77
III.	651	1	84	299	17	66	33	75	3	73
IV.	868	1	165	392	14	79	35	88	4	90

Struktura nezaměstnaných podle vzdělání



Struktura VPM podle vzdělání

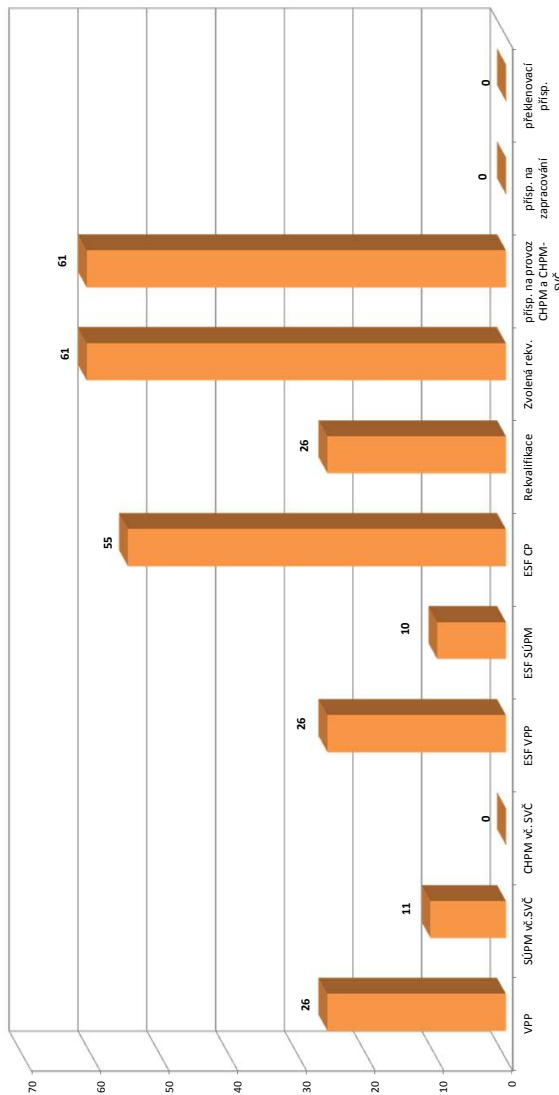


Vývoj v oblasti aktivní politiky zaměstnanosti v roce 2012 - Mladá Boleslav

Měsíc	Veřejné prospěšné práce (VPP) *)			Společensky účelná pracovní místa - zřízená u zaměstnavatele (SÚPM) *)			Společensky účelná pracovní místa - vyřazená místa (SÚPM) *)			SÚPM - Samostatná výdělničinnost (SVČ) *)			Chráněné pracovní místa (CHPM) - zřízená			CHPM - SVČ osob se ZP			Příspěvek na provoz CHPM a CHPM - SVČ OZP			CHPM vymezená 1)			Příspěvek na zpracování			Překlenovací příspěvek				
	vytvořena	stav na konci sled.měs.	celkem od poč. roku	vytvořena	stav na konci sled.měs.	celkem od poč. roku	vytvořena	stav na konci sled.měs.	celkem od poč. roku	umístění uchazečů	stav na konci sled.měs.	celkem od poč. roku	umístění uchazečů	stav na konci sled.měs.	celkem od poč. roku	vytvořena	stav na konci sled.měs.	celkem od poč. roku	umístění uchazečů	stav na konci sled.měs.	celkem od poč. roku	zaměstnanci	stav na konci sled.měs.	celkem od poč. roku	vymezená	stav na konci sled.měs.	celkem od poč. roku	zaměstnanci	stav na konci sled.měs.	celkem od poč. roku	osoby SVČ	stav na konci sled.měs.
1	21	0	23	0	0	0	2	0	0	2	0	0	2	0	0	1	0	0	0	0	0	0	0	0	0	0	0	0	0	0	0	0
2	4	0	4	0	0	0	2	0	0	2	0	0	2	0	0	1	0	0	0	0	0	0	0	0	0	0	0	0	0	0	0	0
3	4	0	4	0	0	0	2	1	2	2	1	2	0	0	1	0	0	0	0	0	0	0	0	0	0	0	0	0	0	0	0	0
4	1	0	1	0	0	0	2	1	2	1	1	2	0	0	1	0	0	0	0	0	0	0	0	0	0	0	0	0	0	0	0	0
5	2	2	8	3	3	3	3	1	1	1	1	2	0	0	1	0	0	0	0	0	0	0	0	0	0	0	0	0	0	0	0	0
6	8	8	14	14	3	3	3	2	2	2	2	2	0	0	1	0	0	0	0	0	0	0	0	0	0	0	0	0	0	0	0	0
7	11	11	17	17	3	3	5	5	5	5	5	2	0	0	1	0	0	0	0	0	0	0	0	0	0	0	0	0	0	0	0	0
8	14	14	20	20	3	3	5	5	5	5	5	2	1	1	1	0	0	0	0	0	0	0	0	0	0	0	0	0	0	0	0	0
9	17	17	23	23	3	3	5	5	5	5	5	2	2	2	1	0	0	0	0	0	0	0	0	0	0	0	0	0	0	0	0	0
10	20	20	26	26	3	3	5	5	5	5	5	2	3	3	1	0	0	0	0	0	0	0	0	0	0	0	0	0	0	0	0	0
11	2	20	2	26	3	3	3	1	5	1	5	1	3	3	1	0	0	0	0	0	0	0	0	0	0	0	0	0	0	0	0	0
12	2	20	2	26	3	3	3	1	5	1	5	1	3	3	1	0	0	0	0	0	0	0	0	0	0	0	0	0	0	0	0	0

Počet osob podpořených v rámci APZ v roce 2012

Měsíc	Projekty ESF - OP LZZ - VPP			Projekty ESF - OP LZZ - SÚPM			Projekty ESF - OP LZZ - CP			Rekvalifikace			Zvolená rekvalifikace 2)		
	umístění uchazečů	stav na konci sled.měs.	celkem od poč. roku	umístění uchazečů	stav na konci sled.měs.	celkem od poč. roku	umístění uchazečů	stav na konci sled.měs.	celkem od poč. roku	umístění uchazečů	stav na konci sled.měs.	celkem od poč. roku	umístění uchazečů	stav na konci sled.měs.	celkem od poč. roku
1	3	2	0	0	0	3	3	0	2	0	0	0	0	0	
2	3	2	0	0	0	5	1	3	0	0	0	0	0	0	
3	0	2	0	0	2	5	6	12	0	0	0	0	0	0	
4	0	2	0	0	2	5	3	14	2	4	7	2	4	7	
5	9	11	0	0	2	5	0	14	4	7	10	4	7	10	
6	9	11	0	0	2	5	0	23	2	10	13	2	10	13	
7	11	13	0	0	1	31	43	0	23	3	13	3	13	13	
8	15	17	1	1	2	12	44	0	23	1	14	1	14	14	
9	16	18	2	2	2	12	44	0	23	9	23	9	23	23	
10	22	24	4	4	4	22	54	0	23	20	36	20	36	36	
11	19	26	10	10	10	22	54	0	23	13	56	13	56	56	
12	19	26	10	10	10	23	55	0	26	2	61	2	61	61	



1) nejedná se o nové vytvořené místa, pouze o vymezená místa, která jsou zaměstnávána OZP - pro účely získání příspěvku od ÚP

2) v lednu a únoru se sledovali uchazeči na ZP od 3/2012 je sledován počet kurzu uchazečů (pokud se uchazeč rekvalifikoval ve více kurzech, je započítán vícekrát)

Pozn.: Příspěvek při přechodu na nový poobkvalifikační program nabyl v roce 2012 realizován

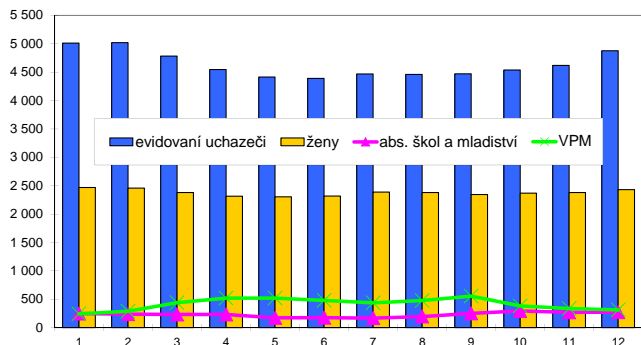
*) bez ESF

Nymburk


Vývoj na trhu práce v roce 2012

měsíc	evidování uchazeči na konci sled.měs.					počet osob pobírajících podporu	MN v %	nově hlášení uchazeči	vyřazení uchazeči	nově hlášená a uvolněná VPM	obsazená a zrušená VPM	VPM celkem	počet uchazečů na 1 VPM
	celkem	dosazitelní	ženy	abs. škol a mladiství	osoby se ZP								
1	5 012	4 982	2 468	247	613	1 108	10,2	615	513	95	239	242	20,7
2	5 021	4 993	2 456	236	626	1 279	10,2	476	467	227	181	288	17,4
3	4 782	4 759	2 380	230	613	1 167	9,7	297	536	371	221	438	10,9
4	4 547	4 526	2 315	231	590	1 008	9,1	324	559	132	51	519	8,8
5	4 415	4 393	2 304	172	588	907	8,8	355	487	118	118	519	8,5
6	4 389	4 369	2 316	173	581	907	8,8	346	372	376	416	479	9,2
7	4 469	4 449	2 388	165	594	889	8,6	394	314	74	118	435	10,3
8	4 461	4 443	2 380	194	588	882	8,6	392	400	109	68	476	9,4
9	4 470	4 451	2 345	249	583	847	8,6	510	501	291	214	553	8,1
10	4 537	4 519	2 368	292	581	872	8,7	433	366	80	252	381	11,9
11	4 619	4 601	2 378	269	578	853	8,8	410	328	58	103	336	13,7
12	4 876	4 859	2 430	270	606	1 012	9,3	485	228	36	60	312	15,6

Evidování uchazeči a volná pracovní místa



Nově hlášení a vyřazení uchazeči



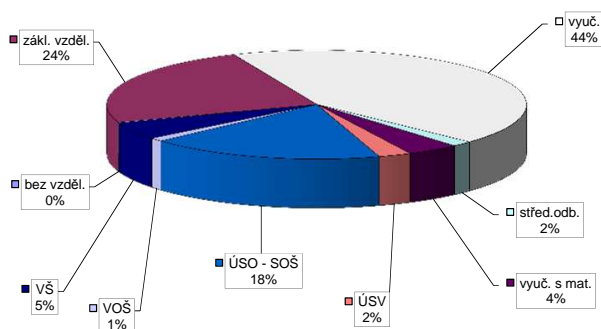
Struktura nezaměstnanosti v roce 2012

stav na konci čtvrtletí	celkový počet evidovan. uchazeči	Věková struktura nezaměstnaných				Délka nezaměstnanosti				
		do 19 let	20 - 34 let	35 - 49 let	nad 50 let	do 3 měsíců	3 - 6 měsíců	6 - 9 měsíců	9 - 12 měsíců	nad 12 měsíců
I.	4 782	175	1 726	1 673	1 208	1 104	938	538	343	1 859
II.	4 389	174	1 606	1 507	1 102	955	769	533	358	1 774
III.	4 470	198	1 648	1 516	1 108	1 133	656	505	374	1 802
IV.	4 876	201	1 784	1 658	1 233	1 268	901	462	382	1 863

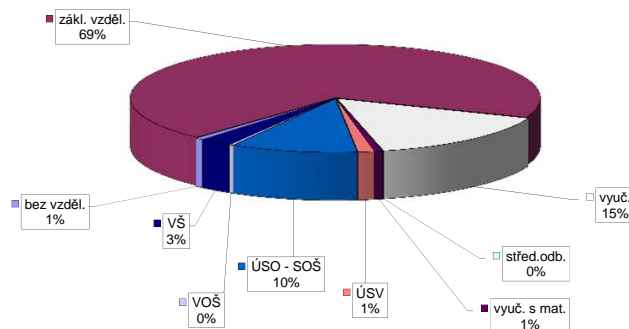
stav na konci čtvrtletí	Struktura nezaměstnaných podle vzdělání									
	uchazeči celkem	bez vzděl.+ neúpl.zák.vz.	základní vzdělání	vyučení	střední bez maturity	vyučení s maturitou	ÚSV	ÚSO	vyšší odborné	bakal.+ VŠ
I.	4 782	7	1 184	2 022	101	195	169	848	31	225
II.	4 389	6	1 121	1 799	85	163	154	799	33	229
III.	4 470	8	1 114	1 823	81	181	127	841	41	254
IV.	4 876	10	1 164	2 123	77	198	122	883	50	249

stav na konci čtvrtletí	Struktura volných pracovních míst podle vzdělání									
	VPM celkem	bez vzděl.+ neúpl.zák.vz.	základní vzdělání	vyučení	střední bez maturity	vyučení s maturitou	ÚSV	ÚSO	vyšší odborné	bakal.+ VŠ
I.	438	0	300	59	3	4	7	53	1	11
II.	479	0	319	79	2	3	5	57	2	12
III.	553	8	354	121	2	8	5	46	3	6
IV.	312	2	216	48	0	2	4	31	1	8

Struktura nezaměstnaných podle vzdělání



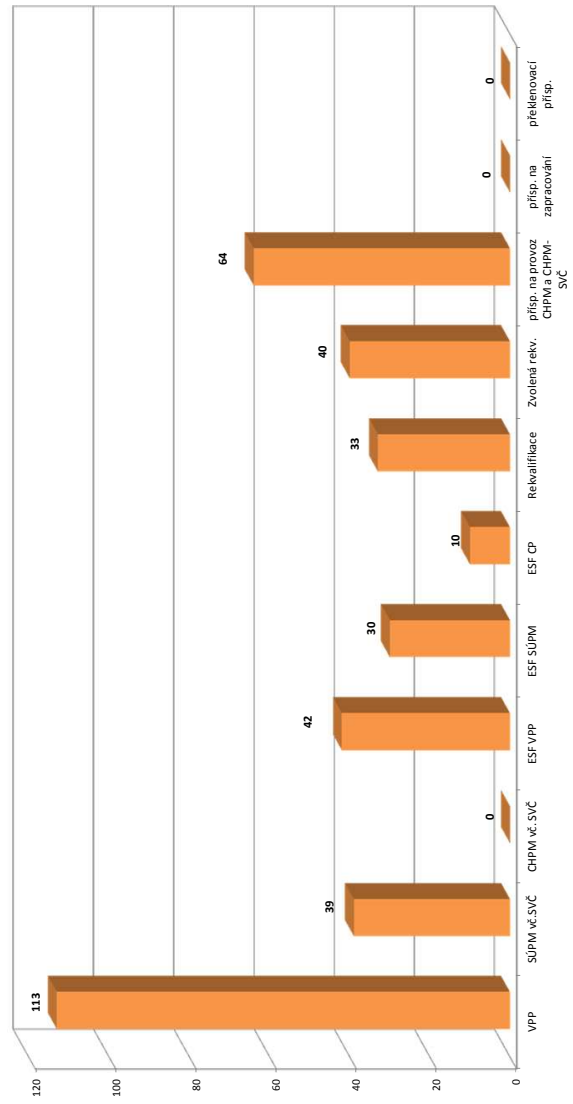
Struktura VPM podle vzdělání



Vývoj v oblasti aktivní politiky zaměstnanosti v roce 2012 - Nymburk

Měsíc	Veřejné prospěšné práce (VPP) *)			Společensky účelná pracovní místa - zřízená u zaměstnavatele (SÚPM) *)			Společensky účelná pracovní místa - vyřazená místa (SÚPM) *)			Společensky účelná pracovní místa - vyřazená místa (SÚPM) *)			SÚPM - Samostatná výděleční činnost (SVČ) *)			Chráněná pracovní místa (CHPM) - zřízená			CHPM - SVČ osob se ZP			Příspěvek na provoz CHPM a CHPM - SVČ OZP			CHPM vymezená 1)			Příspěvek na zapracování			Překlenovací příspěvek														
	vytvořena na konci sled.měs.	stav na konci sled.měs.	celkem od poč. roku	vytvořena na konci sled.měs.	stav na konci sled.měs.	celkem od poč. roku	vytvořena na konci sled.měs.	stav na konci sled.měs.	celkem od poč. roku	vytvořena na konci sled.měs.	stav na konci sled.měs.	celkem od poč. roku	umístění uchazečů na konci sled.měs.	stav na konci sled.měs.	celkem od poč. roku	umístění uchazečů na konci sled.měs.	stav na konci sled.měs.	celkem od poč. roku	vytvořena na konci sled.měs.	stav na konci sled.měs.	celkem od poč. roku	umístění uchazečů na konci sled.měs.	stav na konci sled.měs.	celkem od poč. roku	umístění uchazečů na konci sled.měs.	stav na konci sled.měs.	celkem od poč. roku	vytvořena na konci sled.měs.	stav na konci sled.měs.	celkem od poč. roku	umístění uchazečů na konci sled.měs.	stav na konci sled.měs.	celkem od poč. roku	vytvořena na konci sled.měs.	stav na konci sled.měs.	celkem od poč. roku									
1	0	0	0	0	0	0	0	0	0	0	0	28	0	0	0	0	0	0	0	0	0	0	0	10	0	0	0	0	0	0	0	0	0	0	0	0									
2	0	0	0	0	0	0	0	0	0	0	0	25	0	0	0	0	0	0	0	0	0	0	0	74	64	0	0	0	0	0	0	0	0	0	0	0	0								
3	2	2	2	0	0	0	14	14	14	14	14	26	1	14	14	14	14	14	14	14	14	14	14	74	64	0	0	0	0	0	0	0	0	0	0	0	0	0							
4	86	87	69	0	0	0	19	19	19	19	19	23	1	19	19	19	19	19	19	19	19	19	74	64	0	0	0	0	0	0	0	0	0	0	0	0	0	0							
5	86	87	83	0	0	0	19	19	19	19	19	24	2	19	19	19	19	19	19	19	19	19	74	64	0	0	0	0	0	0	0	0	0	0	0	0	0	0	0						
6	89	90	86	0	0	0	24	24	24	24	24	25	3	24	24	24	24	24	24	24	24	24	74	64	116	116	0	0	0	0	0	0	0	0	0	0	0	0	0	0					
7	90	91	87	0	0	0	24	24	24	24	24	26	3	24	24	24	24	24	24	24	24	24	74	64	116	116	0	0	0	0	0	0	0	0	0	0	0	0	0	0	0				
8	92	94	86	0	0	0	11	11	11	11	11	26	5	11	11	11	11	11	11	11	11	11	64	64	122	122	0	0	0	0	0	0	0	0	0	0	0	0	0	0	0	0			
9	92	94	86	0	0	0	11	11	11	11	11	27	6	11	11	11	11	11	11	11	11	11	64	64	128	128	0	0	0	0	0	0	0	0	0	0	0	0	0	0	0	0	0		
10	94	96	88	0	0	0	11	11	11	11	11	27	6	11	11	11	11	11	11	11	11	11	64	64	138	138	0	0	0	0	0	0	0	0	0	0	0	0	0	0	0	0	0	0	
11	92	97	89	0	0	0	5	5	5	5	5	30	8	5	5	5	5	5	5	5	5	5	64	64	150	150	0	0	0	0	0	0	0	0	0	0	0	0	0	0	0	0	0	0	
12	61	101	91	113	0	0	2	2	2	2	2	30	9	2	2	2	2	2	2	2	2	2	64	64	152	152	0	0	0	0	0	0	0	0	0	0	0	0	0	0	0	0	0	0	0

Počet osob podpořených v rámci APZ v roce 2012



Měsíc	Projekty ESF - OP LZZ - VPP			Projekty ESF - OP LZZ - SÚPM			Projekty ESF - OP LZZ - CP			Rekvalifikace			Zvolená rekvalifikace 2)		
	umístění uchazečů na konci sled.měs.	stav na konci sled.měs.	celkem od poč. roku	umístění uchazečů na konci sled.měs.	stav na konci sled.měs.	celkem od poč. roku	umístění uchazečů na konci sled.měs.	stav na konci sled.měs.	celkem od poč. roku	umístění uchazečů na konci sled.měs.	stav na konci sled.měs.	celkem od poč. roku	umístění uchazečů na konci sled.měs.	stav na konci sled.měs.	celkem od poč. roku
1	71	2	0	0	0	0	0	0	0	2	0	0	0	0	0
2	62	2	0	0	0	0	0	0	0	0	0	0	3	3	3
3	0	2	0	0	0	0	0	0	0	0	0	4	1	3	3
4	7	9	4	4	4	4	0	0	0	0	4	3	5	5	5
5	20	22	7	8	8	8	0	0	0	4	6	9	9	9	9
6	21	24	10	12	12	12	0	0	0	1	5	13	13	13	13
7	20	24	10	12	12	12	8	8	8	1	5	2	14	14	14
8	22	28	9	13	13	13	8	8	8	1	5	4	18	18	18
9	24	32	8	14	14	14	8	8	8	3	8	5	23	23	23
10	26	34	9	15	15	15	8	8	8	14	19	7	28	28	28
11	30	38	18	29	29	29	9	9	9	17	29	8	38	38	38
12	33	42	18	30	30	30	10	10	10	0	33	3	40	40	40

1) nejdříve se o nové vytvořené místo, pouze o vymezené místo, které jsou zaměstnání OZP - pro úřady získání příspěvku od ÚP

2) v tabulce a úhrnu se sledují uchazeči na ZP od 3/2012 je sledován počet kurzů uchazečů (pokud se uchazeč rekvalifikoval ve více kurzech, je započítán vícekrát)

Pozn.: Příspěvek při přechodu na nový poobkvalifikační program nabyl v roce 2012 realizován

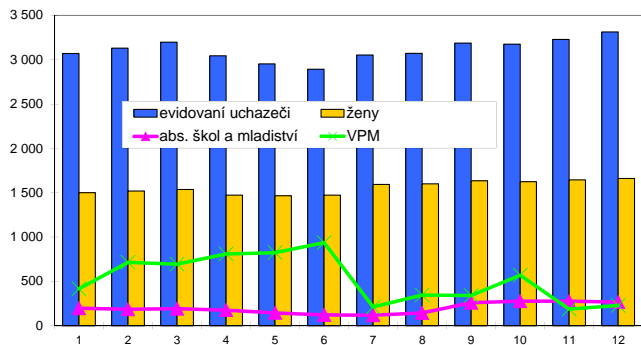
*) bez ESF

Praha-východ

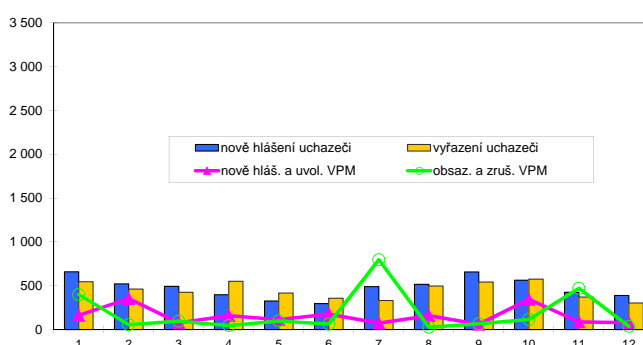
Vývoj na trhu práce v roce 2012

měsíc	evidování uchazečů na konci sled.měs.					počet osob pobírajících podporu	MN v %	nově hlášení uchazeči	vyřazení uchazeči	nově hlášená a uvolněná VPM	obsazená a zrušená VPM	VPM celkem	počet uchazečů na 1 VPM
	celkem	dosazitelní	ženy	abs. škol a mladiství	osoby se ZP								
1	3 070	2 958	1 500	197	344	891	3,4	659	546	162	398	417	7,4
2	3 130	3 015	1 519	186	357	1 160	3,5	521	461	353	56	714	4,4
3	3 198	3 073	1 537	193	363	1 156	3,6	493	425	76	96	694	4,6
4	3 045	2 918	1 472	176	358	1 156	3,3	397	550	159	44	809	3,8
5	2 954	2 828	1 466	145	355	1 070	3,2	326	417	113	98	824	3,6
6	2 893	2 768	1 472	122	347	1 024	3,1	296	357	175	62	937	3,1
7	3 053	2 926	1 594	119	358	1 054	3,3	490	330	72	797	212	14,4
8	3 072	2 944	1 601	144	353	1 058	3,4	516	497	158	25	345	8,9
9	3 187	3 064	1 634	260	336	1 051	3,5	657	542	61	66	340	9,4
10	3 175	3 042	1 625	277	333	1 106	3,4	563	575	345	115	570	5,6
11	3 229	3 092	1 645	277	327	1 096	3,5	425	371	87	470	187	17,3
12	3 314	3 170	1 660	266	323	1 116	3,6	388	303	78	36	229	14,5

Evidování uchazeči a volná pracovní místa



Nově hlášení a vyřazení uchazeči



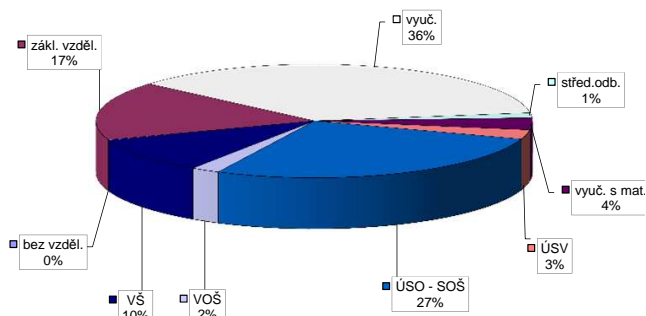
Struktura nezaměstnanosti v roce 2012

stav na konci čtvrtletí	celkový počet evidovan. uchazečů	Věková struktura nezaměstnaných				Délka nezaměstnanosti				
		do 19 let	20 - 34 let	35 - 49 let	nad 50 let	do 3 měsíců	3 - 6 měsíců	6 - 9 měsíců	9 - 12 měsíců	nad 12 měsíců
I.	3 198	116	1 193	1 001	888	1 432	718	392	170	486
II.	2 893	92	1 060	913	828	1 024	862	337	217	453
III.	3 187	165	1 208	972	842	1 438	644	474	171	460
IV.	3 314	166	1 260	1 007	881	1 244	936	375	281	478

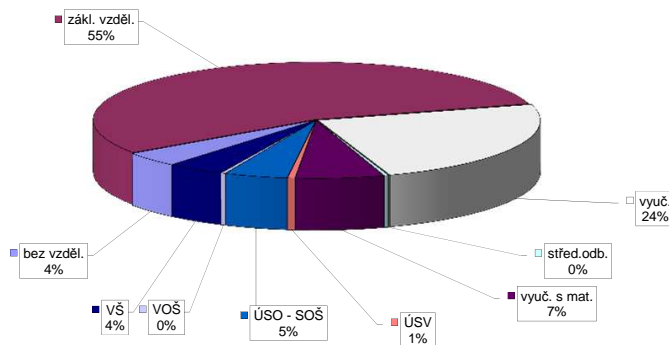
stav na konci čtvrtletí	Struktura nezaměstnaných podle vzdělání									
	uchazeči celkem	bez vzděl.+ neúpl.zák.vz.	základní vzdělání	vyučení	střední bez maturity	vyučení s maturitou	ÚSV	ÚSO	vyšší odborné	bakal.+ VŠ
I.	3 198	5	523	1 216	70	137	119	774	44	310
II.	2 893	3	494	1 051	55	113	103	724	38	312
III.	3 187	4	533	1 136	52	124	97	836	60	345
IV.	3 314	5	555	1 206	46	114	87	897	70	334

stav na konci čtvrtletí	Struktura volných pracovních míst podle vzdělání									
	VPM celkem	bez vzděl.+ neúpl.zák.vz.	základní vzdělání	vyučení	střední bez maturity	vyučení s maturitou	ÚSV	ÚSO	vyšší odborné	bakal.+ VŠ
I.	694	20	449	128	0	46	1	26	3	21
II.	937	39	518	227	3	60	5	43	3	39
III.	340	10	106	127	2	33	3	34	1	24
IV.	229	14	95	82	2	5	3	18	1	9

Struktura nezaměstnaných podle vzdělání



Struktura VPM podle vzdělání

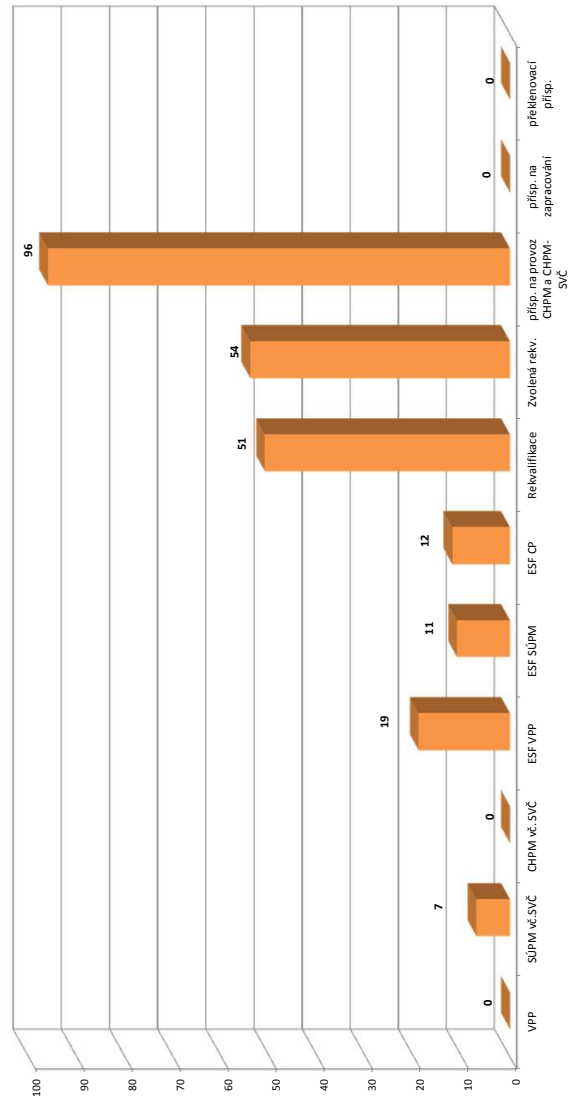


Vývoj v oblasti aktivní politiky zaměstnanosti v roce 2012 - Praha-východ

m ě s í c	Veřejně prospěšné práce (VPP) *)			Společensky účelná pracovní místa - zřízená u zaměstnavatele (SÚPM) *)			Společensky účelná pracovní místa - vyřazená místa (SÚPM) *)			SÚPM - Samostatná výděl. činnost (SVČ) *)			Chráněné pracovní místa (CHPM) - zřízená			CHPM - SVČ osob se ZP			Příspěvek na provoz CHPM a CHPM - SVČ OZP			CHPM vymezená 1)			Příspěvek na zapracování			Překlenovací příspěvek											
	vytvořena stav na konci sled.měs.	umístění uchazečů stav na konci sled.měs.	celkem od poč. roku	vytvořena stav na konci sled.měs.	umístění uchazečů stav na konci sled.měs.	celkem od poč. roku	vytvořena stav na konci sled.měs.	umístění uchazečů stav na konci sled.měs.	celkem od poč. roku	umístění uchazečů stav na konci sled.měs.	celkem od poč. roku	umístění uchazečů stav na konci sled.měs.	celkem od poč. roku	vytvořena stav na konci sled.měs.	umístění uchazečů stav na konci sled.měs.	celkem od poč. roku	umístění uchazečů stav na konci sled.měs.	celkem od poč. roku	vytvořena stav na konci sled.měs.	umístění uchazečů stav na konci sled.měs.	celkem od poč. roku	vytvořena stav na konci sled.měs.	umístění uchazečů stav na konci sled.měs.	celkem od poč. roku	vytvořena stav na konci sled.měs.	umístění uchazečů stav na konci sled.měs.	celkem od poč. roku	vytvořena stav na konci sled.měs.	umístění uchazečů stav na konci sled.měs.	celkem od poč. roku									
1	4	0	4	0	0	0	1	0	1	0	0	5	0	0	0	0	0	48	0	0	48	0	0	0	0	0	0	0	0	0	0								
2	2	0	2	0	0	0	1	0	1	0	0	5	0	0	0	0	96	0	0	96	0	0	0	0	0	0	0	0	0	0	0								
3	1	0	1	0	0	0	3	3	3	3	3	4	0	0	0	0	96	0	0	96	0	0	0	0	0	0	0	0	0	0	0	0							
4	0	0	0	0	0	0	3	3	3	3	3	4	0	0	0	0	48	0	0	48	0	0	0	0	0	0	0	0	0	0	0	0	0						
5	0	0	0	0	0	0	3	3	3	3	3	0	0	0	0	0	48	0	0	48	0	0	0	0	0	0	0	0	0	0	0	0	0						
6	0	0	0	0	0	0	2	3	3	3	2	1	0	0	0	0	48	0	0	48	0	0	0	0	0	0	0	0	0	0	0	0	0	0					
7	0	0	0	0	0	0	3	4	3	4	3	1	0	0	0	0	0	96	0	0	96	0	0	0	0	0	0	0	0	0	0	0	0	0	0				
8	0	0	0	0	0	0	3	4	3	4	3	1	0	0	0	0	0	157	0	0	157	0	0	0	0	0	0	0	0	0	0	0	0	0	0				
9	0	0	0	0	0	0	4	5	4	5	4	1	0	0	0	0	0	157	0	0	157	0	0	0	0	0	0	0	0	0	0	0	0	0	0	0			
10	0	0	0	0	0	0	2	5	2	5	2	1	0	0	0	0	0	160	0	0	160	0	0	0	0	0	0	0	0	0	0	0	0	0	0	0			
11	0	0	0	0	0	0	2	5	2	5	2	2	0	0	0	0	0	161	0	0	161	0	0	0	0	0	0	0	0	0	0	0	0	0	0	0	0		
12	0	0	0	0	0	0	2	5	2	5	2	2	0	0	0	0	0	169	0	0	169	0	0	0	0	0	0	0	0	0	0	0	0	0	0	0	0		
							2	5	2	5	2	2	0	0	0	0	0	170	0	0	170	0	0	0	0	0	0	0	0	0	0	0	0	0	0	0	0	0	
							2	5	2	5	2	2	0	0	0	0	0	171	0	0	171	0	0	0	0	0	0	0	0	0	0	0	0	0	0	0	0	0	0

Počet osob podpořených v rámci APZ v roce 2012

m ě s í c	Projekty ESF - OP LZZ - VPP			Projekty ESF - OP LZZ - SÚPM			Projekty ESF - OP LZZ - CP			Rekvalifikace			Zvolená rekvalifikace 2)		
	umístění uchazečů stav na konci sled.měs.	celkem od poč. roku	umístění uchazečů stav na konci sled.měs.	celkem od poč. roku	umístění uchazečů stav na konci sled.měs.	celkem od poč. roku	umístění uchazečů stav na konci sled.měs.	celkem od poč. roku	umístění uchazečů stav na konci sled.měs.	celkem od poč. roku	umístění uchazečů stav na konci sled.měs.	celkem od poč. roku	umístění uchazečů stav na konci sled.měs.	celkem od poč. roku	
1	20	2	0	0	3	3	1	1	1	1	1	1	1		
2	20	2	0	0	1	1	1	1	1	0	2	0	2		
3	0	2	0	0	1	1	19	24	7	9	7	9	9		
4	1	3	0	0	1	2	12	26	12	14	14	14	14		
5	1	3	1	1	1	2	1	26	21	23	23	23	23		
6	3	5	1	1	1	3	1	26	27	29	29	29	29		
7	4	6	1	1	9	11	0	26	27	31	31	31	31		
8	12	14	1	1	9	11	0	26	27	31	31	31	31		
9	13	15	2	2	9	11	6	36	30	34	34	34	34		
10	16	18	7	7	9	11	8	44	38	42	42	42	42		
11	16	18	7	9	10	12	5	51	44	48	48	48	48		
12	17	19	9	11	10	12	1	51	50	54	54	54	54		



1) nejedná se o nové vytvořené místo, pouze o vymezená místa, která jsou zaměstnána OZP - pro účely získání příspěvku od ÚP

2) v lednu a únoru se sledování uchazečů na ZP od 3/2012 je sledován počet kurzů uchazečů (pokud se uchazeč rekvalifikoval ve více kurzech, je započítán vícekrát)

Pozn.: Příspěvek při přechodu na nový pozměňovací program nabyl v roce 2012 realizovan

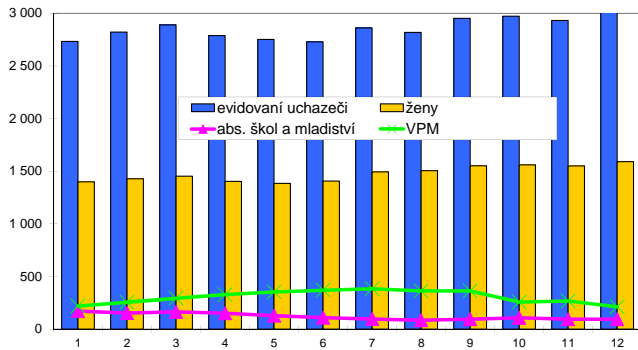
*) bez ESF

Praha-západ

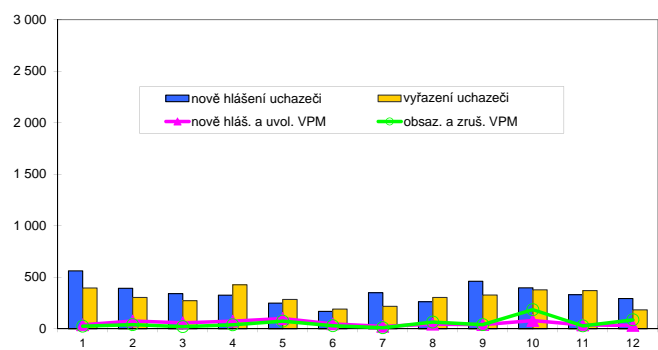
Vývoj na trhu práce v roce 2011

měsíc	evidování uchazečů na konci sled.měs.					počet osob pobírajících podporu	MN v %	nově hlášení uchazeči	vyřazení uchazeči	nově hlášená a uvolněná VPM	obsazená a zrušená VPM	VPM celkem	počet uchazečů na 1 VPM
	celkem	dosazitelní	ženy	abs. škol a mladiství	osoby se ZP								
1	2 734	2 682	1 399	171	197	712	4,1	562	395	38	25	219	12,5
2	2 822	2 766	1 428	152	217	800	4,2	392	304	75	39	255	11,1
3	2 890	2 841	1 453	164	217	849	4,3	340	272	57	20	292	9,9
4	2 789	2 748	1 404	150	212	790	4,2	325	426	74	38	328	8,5
5	2 753	2 715	1 385	127	208	791	4,1	248	284	98	74	352	7,8
6	2 730	2 688	1 406	108	216	765	4,1	168	191	46	29	369	7,4
7	2 861	2 817	1 494	96	227	814	4,2	349	218	23	9	383	7,5
8	2 820	2 779	1 505	84	227	804	4,2	262	303	44	65	362	7,8
9	2 953	2 908	1 552	94	223	760	4,4	460	327	39	39	362	8,2
10	2 973	2 927	1 561	107	218	786	4,3	397	377	79	185	256	11,6
11	2 933	2 885	1 550	94	220	717	4,3	330	370	37	27	266	11,0
12	3 043	2 995	1 591	94	220	701	4,4	293	183	32	86	212	14,4

Evidování uchazeči a volná pracovní místa



Nově hlášení a vyřazení uchazeči



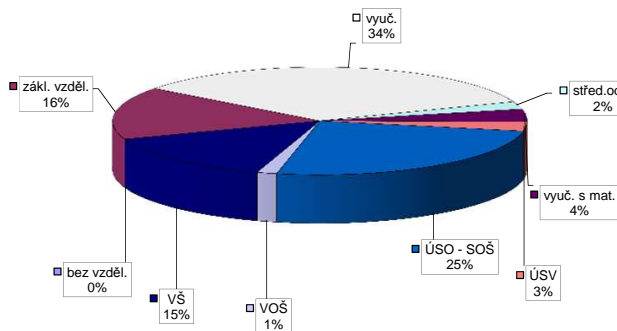
Struktura nezaměstnanosti v roce 2012

stav na konci čtvrtletí	celkový počet evidovan. uchazečů	Věková struktura nezaměstnaných				Délka nezaměstnanosti				
		do 19 let	20 - 34 let	35 - 49 let	nad 50 let	do 3 měsíců	3 - 6 měsíců	6 - 9 měsíců	9 - 12 měsíců	nad 12 měsíců
I.	2 890	99	1 128	957	706	1 137	608	434	202	509
II.	2 730	89	1 033	908	700	805	714	365	275	571
III.	2 953	133	1 151	980	689	1 004	594	450	237	668
IV.	3 043	132	1 169	1 029	713	951	696	387	306	703

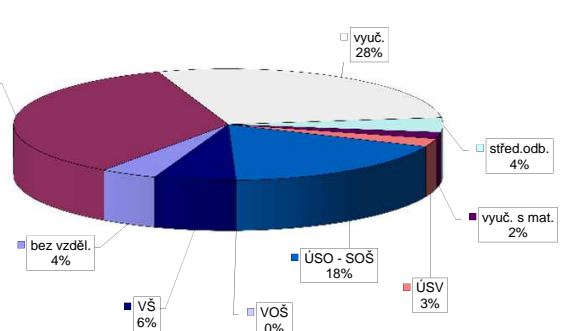
stav na konci čtvrtletí	Struktura nezaměstnaných podle vzdělání									
	uchazeči celkem	bez vzděl. + neúpl.zák.vz.	základní vzdělání	vyučení	střední bez maturity	vyučení s maturitou	ÚSV	ÚSO	vyšší odborné	bakal.+ VŠ
I.	2 890	0	526	983	53	141	102	679	34	372
II.	2 730	0	504	904	55	101	91	677	29	369
III.	2 953	0	485	943	77	104	88	773	34	449
IV.	3 043	1	482	1 031	69	117	83	770	47	443

stav na konci čtvrtletí	Struktura volných pracovních míst podle vzdělání									
	VPM celkem	bez vzděl. + neúpl.zák.vz.	základní vzdělání	vyučení	střední bez maturity	vyučení s maturitou	ÚSV	ÚSO	vyšší odborné	bakal.+ VŠ
I.	292	20	137	73	2	3	3	28	8	18
II.	369	15	176	103	10	4	6	38	1	16
III.	362	9	177	109	7	3	6	34	2	15
IV.	212	9	74	60	9	4	5	38	0	13

Struktura nezaměstnaných podle vzdělání



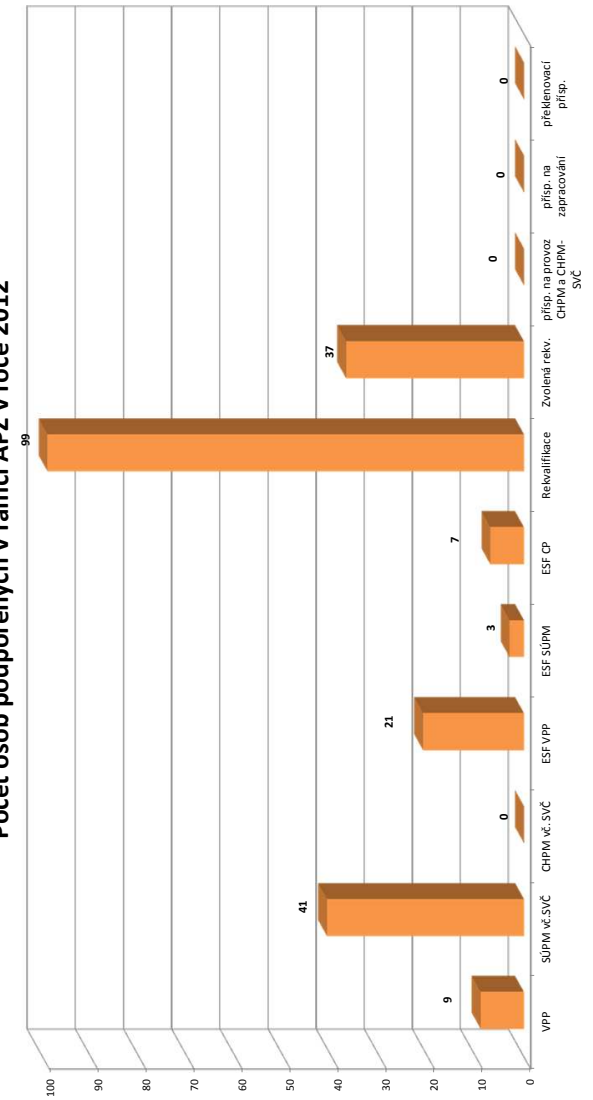
Struktura VPM podle vzdělání



Vývoj v oblasti aktivní politiky zaměstnanosti v roce 2012 - Praha-západ

m ě s í c	Veřejně prospěšné práce (VPP) *)			Společensky účelná pracovní místa - zřízená u zaměstnavatele (SÚPM) *)			Společensky účelná pracovní místa - vyřazená místa (SÚPM) *)			SÚPM - Samostatná výdělničinnost (SVČ) *)			Chráněné pracovní místa (CHPM) - zřízená			CHPM - SVČ osob se ZP			Příspěvek na provoz CHPM a CHPM - SVČ OZP			CHPM vymezená 1)			Příspěvek na zpracování			Překlenovací příspěvek		
	vytvořena stav na konci sled.měs. roku	umístění uchazečů stav na konci sled.měs. roku	celkem od poč. od sled.měs. roku	vytvořena stav na konci sled.měs. roku	umístění uchazečů stav na konci sled.měs. roku	celkem od poč. od sled.měs. roku	vytvořena stav na konci sled.měs. roku	umístění uchazečů stav na konci sled.měs. roku	celkem od poč. od sled.měs. roku	umístění uchazečů stav na konci sled.měs. roku	celkem od poč. od sled.měs. roku	umístění uchazečů stav na konci sled.měs. roku	celkem od poč. od sled.měs. roku	vytvořena stav na konci sled.měs. roku	umístění uchazečů stav na konci sled.měs. roku	celkem od poč. od sled.měs. roku	vymezená stav na konci sled.měs. roku	celkem od poč. od sled.měs. roku	zaměstnaní stav na konci sled.měs. roku	příspěvek na zpracování stav na konci sled.měs. roku	celkem od poč. od sled.měs. roku	zaměstnaní stav na konci sled.měs. roku	celkem od poč. od sled.měs. roku	zaměstnaní stav na konci sled.měs. roku	celkem od poč. od sled.měs. roku	osoby SVČ stav na konci sled.měs. roku	celkem od poč. od sled.měs. roku			
1	10	0	8	0	0	0	16	0	0	0	18	0	1	0	0	3	0	0	0	0	0	0	0	0	0	0	0			
2	10	0	8	0	0	0	15	2	0	2	18	1	1	0	1	3	0	0	0	0	0	0	0	0	0	0	0			
3	10	0	7	2	0	0	15	5	0	5	19	2	1	0	1	3	0	0	0	0	0	0	0	0	0	0	0			
4	10	2	7	4	0	0	15	6	0	6	21	4	1	0	1	3	0	0	0	0	0	0	0	0	0	0	0			
5	9	2	7	4	0	0	15	11	0	11	22	6	1	0	1	3	0	0	0	0	0	0	0	0	0	0	0			
6	8	2	6	4	0	0	13	11	0	11	22	6	0	0	0	3	0	0	0	0	0	0	0	0	0	0	0			
7	3	3	3	5	0	0	16	16	0	16	23	8	0	0	0	3	0	0	0	0	0	0	160	160	0	0	0			
8	6	6	4	7	0	0	18	18	0	18	24	9	0	0	0	3	0	0	0	0	0	0	164	164	0	0	0			
9	6	6	4	7	0	0	15	19	0	19	24	10	0	0	0	3	0	0	0	0	0	0	172	172	0	0	0			
10	7	7	5	8	0	0	15	26	0	26	25	11	0	0	0	3	0	0	0	0	0	0	172	172	0	0	0			
11	7	7	6	9	0	0	10	27	0	27	25	11	0	0	0	3	0	0	0	0	0	0	174	174	0	0	0			
12	7	7	5	9	0	0	10	27	0	27	27	13	0	0	0	3	0	0	0	0	0	0	175	175	0	0	0			
																								183	236	0	0	0		

Počet osob podpořených v rámci APZ v roce 2012



m ě s í c	Projekty ESF - OP LZZ - VPP			Projekty ESF - OP LZZ - SÚPM			Projekty ESF - OP LZZ - CP			Rekvafikace			Zvolená rekvafikace 2)		
	umístění uchazečů stav na konci sled.měs. roku	celkem od poč. od sled.měs. roku	umístění uchazečů stav na konci sled.měs. roku	celkem od poč. od sled.měs. roku	umístění uchazečů stav na konci sled.měs. roku	celkem od poč. od sled.měs. roku	umístění uchazečů stav na konci sled.měs. roku	celkem od poč. od sled.měs. roku	umístění uchazečů stav na konci sled.měs. roku	celkem od poč. od sled.měs. roku	umístění uchazečů stav na konci sled.měs. roku	celkem od poč. od sled.měs. roku	umístění uchazečů stav na konci sled.měs. roku	celkem od poč. od sled.měs. roku	
1	16	1	0	0	0	0	12	23	0	0	0	0	0	0	
2	16	2	0	0	0	0	11	36	0	0	0	0	0	0	
3	0	2	0	0	0	0	4	50	3	3	0	0	0	0	
4	1	3	0	0	0	0	2	63	7	7	0	0	0	0	
5	5	7	0	0	0	0	1	74	12	12	0	0	0	0	
6	5	7	0	0	0	0	1	75	14	14	0	0	0	0	
7	10	12	0	0	0	0	5	75	9	17	0	0	0	0	
8	13	15	0	0	0	0	1	75	7	20	0	0	0	0	
9	14	16	0	0	0	0	5	87	8	24	0	0	0	0	
10	14	17	0	0	0	0	5	92	8	28	0	0	0	0	
11	15	18	1	1	1	1	6	97	12	32	0	0	0	0	
12	18	21	3	3	3	3	7	99	11	37	0	0	0	0	

1) nejdříve se o nové vytvořené místo, později o vymezené místo, které jsou zaměstnání OZP - pro úřady získání příspěvku od ÚP

2) v lednu a únoru se sledování uchazečů na ZP od 3/2012 je sledování počtu kurzu uchazečů (pokud se uchazeč rekvafikoval le více kurzů, je započítán vícekrát)

Pozn.: Příspěvek při přechodu na nový pozměněný program má být v roce 2012 realizován

*) bez ESF

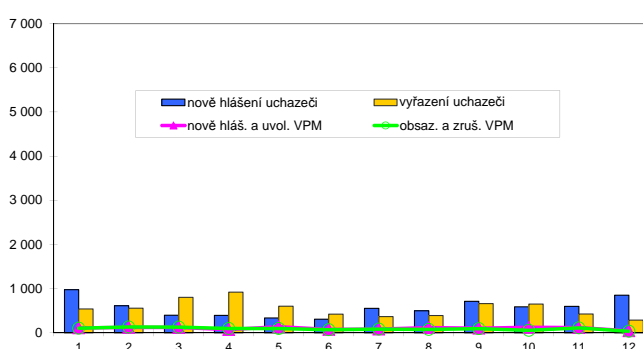
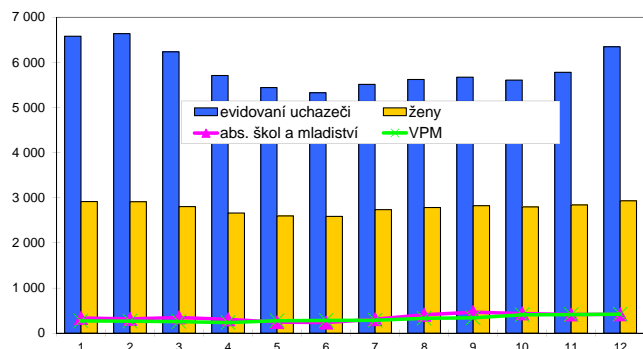
Příbram

Vývoj na trhu práce v roce 2012

měsíc	evidováni uchazeči na konci sled.měs.					počet osob pobírajících podporu	MN v %	nově hlášení uchazeči	vyřazení uchazeči	nově hlášená a uvolněná VPM	obsazená a zrušená VPM	VPM celkem	počet uchazečů na 1 VPM
	celkem	dosazitelni	ženy	abs. škol a mladiství	osoby se ZP								
1	6 583	6 519	2 916	335	837	1 757	10,9	974	538	109	103	271	24,3
2	6 639	6 574	2 914	314	862	1 946	11,0	612	556	121	130	262	25,3
3	6 235	6 173	2 803	346	789	1 543	10,3	397	801	119	127	254	24,5
4	5 710	5 655	2 663	304	782	1 251	9,4	394	919	71	94	231	24,7
5	5 442	5 400	2 599	244	781	1 009	9,0	333	601	137	95	273	19,9
6	5 329	5 285	2 586	234	779	965	8,8	307	420	74	66	281	19,0
7	5 515	5 468	2 737	306	771	988	9,0	552	366	82	81	282	19,6
8	5 624	5 575	2 784	405	788	1 072	9,2	498	389	117	73	326	17,3
9	5 674	5 624	2 825	462	792	958	9,2	711	661	103	93	336	16,9
10	5 611	5 562	2 797	434	788	1 039	9,1	585	648	122	54	404	13,9
11	5 784	5 739	2 841	411	783	1 062	9,4	597	424	116	110	410	14,1
12	6 348	6 310	2 933	415	802	1 396	10,3	849	285	42	32	420	15,1

Evidováni uchazeči a volná pracovní místa

Nově hlášení a vyřazení uchazeči



Struktura nezaměstnanosti v roce 2012

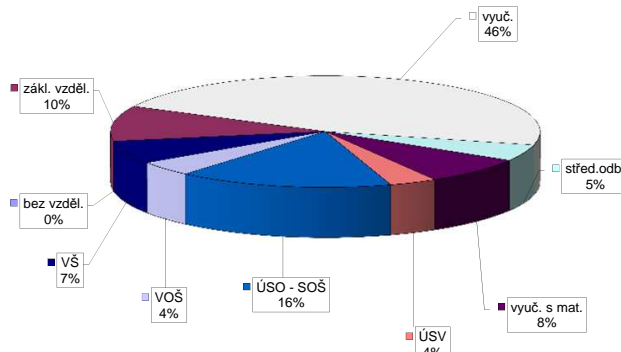
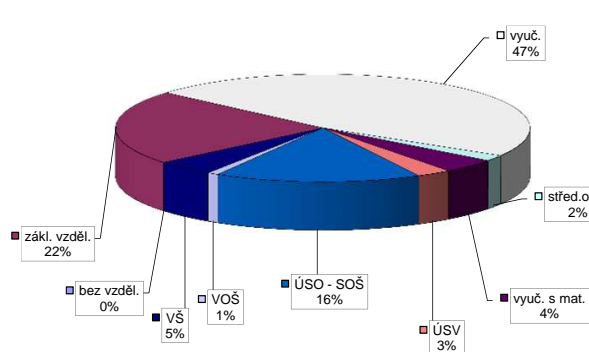
stav na konci čtvrtletí	celkový počet evidovan. uchazečů	Věková struktura nezaměstnaných				Délka nezaměstnanosti				
		do 19 let	20 - 34 let	35 - 49 let	nad 50 let	do 3 měsíců	3 - 6 měsíců	6 - 9 měsíců	9 - 12 měsíců	nad 12 měsíců
I.	6 235	184	2 287	2 030	1 734	1 570	1 273	713	376	2 303
II.	5 329	136	1 945	1 707	1 541	1 079	975	588	480	2 207
III.	5 674	250	2 096	1 734	1 594	1 544	796	638	435	2 261
IV.	6 348	236	2 193	2 132	1 787	1 064	1 064	545	460	2 303

stav na konci čtvrtletí	Struktura nezaměstnaných podle vzdělání									
	uchazeči celkem	bez vzděl.+ neúpl.zák.vz.	základní vzdělání	vyučení	střední bez maturity	vyučení s maturitou	ÚSV	ÚSO	vyšší odborné	bakal.+ VŠ
I.	6 235	5	1 449	2 912	135	257	186	996	42	253
II.	5 329	3	1 283	2 380	106	213	182	873	46	243
III.	5 674	2	1 314	2 458	120	258	173	996	54	299
IV.	6 348	1	1 426	2 999	112	272	171	1 021	55	291

stav na konci čtvrtletí	Struktura volných pracovních míst podle vzdělání									
	VPM celkem	bez vzděl.+ neúpl.zák.vz.	základní vzdělání	vyučení	střední bez maturity	vyučení s maturitou	ÚSV	ÚSO	vyšší odborné	bakal.+ VŠ
I.	254	0	35	139	12	14	10	31	0	13
II.	281	0	51	146	10	11	8	44	0	11
III.	336	0	51	169	18	26	9	48	0	15
IV.	420	0	43	195	20	33	15	68	18	28

Struktura nezaměstnaných podle vzdělání

Struktura VPM podle vzdělání

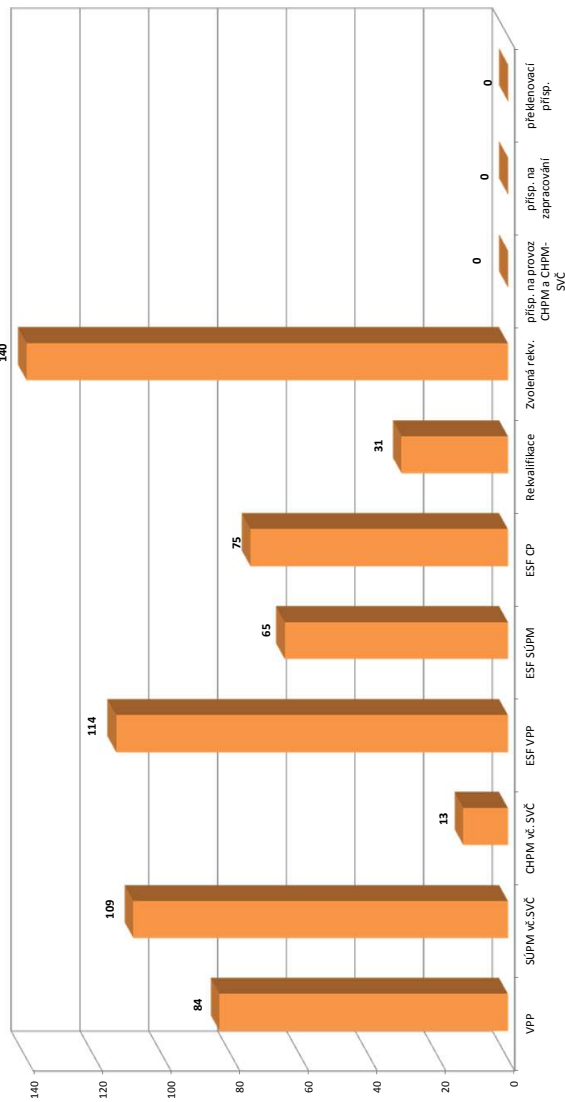


Vývoj v oblasti aktivní politiky zaměstnanosti v roce 2012 - Příbram

Měsíc	Veřejně prospěšné práce (VPP) *)			Společensky účelná pracovní místa - zřízená u zaměstnavatele (SÚPM) *)			Společensky účelná pracovní místa - vyřazená místa (SÚPM) *)			SÚPM - Samostatná výděl. činnost (SVČ) *)			Chráněné pracovní místa (CHPM) - zřízená			CHPM - SVČ osob se ZP			Příspěvek na provoz CHPM a CHPM - SVČ OZP			CHPM vymezená 1)			Příspěvek na zapracování			Překlenovací příspěvek		
	vytvořena	stav na konci sled. měs.	celkem od poč. roku	vytvořena	stav na konci sled. měs.	celkem od poč. roku	vytvořena	stav na konci sled. měs.	celkem od poč. roku	umístění uchazečů	stav na konci sled. měs.	celkem od poč. roku	umístění uchazečů	stav na konci sled. měs.	celkem od poč. roku	umístění uchazečů	stav na konci sled. měs.	celkem od poč. roku	umístění uchazečů	stav na konci sled. měs.	celkem od poč. roku	umístění uchazečů	stav na konci sled. měs.	celkem od poč. roku	umístění uchazečů	stav na konci sled. měs.	celkem od poč. roku	umístění uchazečů	stav na konci sled. měs.	celkem od poč. roku
1	0	0	0	0	0	0	4	0	0	2	0	0	63	0	0	0	2	0	0	0	0	0	0	0	0	0	0	0	0	0
2	21	0	0	0	0	0	18	14	2	2	0	0	62	0	0	10	10	10	0	0	0	0	0	0	0	0	0	0	0	0
3	38	38	77	0	0	0	34	31	18	18	17	0	66	5	10	10	10	10	0	0	0	0	0	0	0	0	0	0	0	0
4	41	41	84	0	0	0	36	33	34	33	33	0	67	7	10	10	10	10	0	0	0	0	0	0	0	0	0	0	0	0
5	41	41	84	0	0	0	45	42	43	42	42	0	65	12	10	10	10	10	0	0	0	0	0	0	0	0	0	0	0	0
6	41	41	84	0	0	0	48	48	48	48	48	0	62	16	10	10	10	10	0	0	0	0	0	0	0	0	0	0	0	0
7	41	41	84	0	0	0	55	55	55	55	55	0	63	20	10	10	10	10	0	0	0	0	0	0	0	0	0	0	0	0
8	41	41	84	0	0	0	63	65	63	63	65	0	57	20	10	10	10	10	0	0	0	0	0	0	0	0	0	0	0	0
9	41	41	84	0	0	0	69	71	69	71	71	0	54	24	10	10	10	10	0	0	0	0	0	0	0	0	0	0	0	0
10	41	41	84	0	0	0	69	71	69	71	71	0	60	30	10	10	10	10	0	0	0	0	0	0	0	0	0	0	0	0
11	41	41	84	0	0	0	71	73	71	73	73	0	59	32	10	10	10	10	0	0	0	0	0	0	0	0	0	0	0	0
12	41	41	84	0	0	0	74	77	74	74	76	0	60	33	12	12	12	12	0	0	0	0	0	0	0	0	0	0	0	0

Počet osob podpořených v rámci APZ v roce 2012

Měsíc	Projekt ESF - OP LZZ - VPP			Projekt ESF - OP LZZ - SÚPM			Projekt ESF - OP LZZ - CP			Rekvalifikace			Zvolená rekvalifikace 2)		
	umístění uchazečů	stav na konci sled. měs.	celkem od poč. roku	umístění uchazečů	stav na konci sled. měs.	celkem od poč. roku	umístění uchazečů	stav na konci sled. měs.	celkem od poč. roku	umístění uchazečů	stav na konci sled. měs.	celkem od poč. roku	umístění uchazečů	stav na konci sled. měs.	celkem od poč. roku
1	41	5	0	0	0	0	5	5	0	0	0	0	0	0	0
2	40	5	0	0	0	0	7	8	2	2	2	2	2	2	2
3	0	5	0	0	31	31	5	19	7	9	9	9	9	9	9
4	11	16	10	14	36	36	4	20	9	14	14	14	14	14	14
5	23	28	10	14	51	51	1	21	11	23	23	23	23	23	23
6	31	36	10	14	66	66	0	21	10	31	31	31	31	31	31
7	32	37	10	14	8	69	0	21	13	35	35	35	35	35	35
8	37	42	10	14	8	69	0	21	13	35	35	35	35	35	35
9	84	89	32	37	8	69	4	25	13	35	35	35	35	35	35
10	89	94	44	49	9	70	3	25	13	35	35	35	35	35	35
11	93	98	50	57	11	72	1	29	13	35	35	35	35	35	35
12	109	114	58	65	14	75	1	31	30	140	140	140	140	140	140



1) nejedná se o nové vytvořené místo, pouze o vymezené místo, kde jsou zaměstnáni OZP - pro úřady získání příspěvku od ÚP

2) v lednu a únoru se stávají uchazeči na ZP od 3/2012 je sledován počet kurzů uchazečů (pokud se uchazeč rekvalifikoval le více kurzů, je započítán vícekrát)

Pozn.: Příspěvek při přechodu na nový poobkvalifikační program má být v roce 2012 realizován

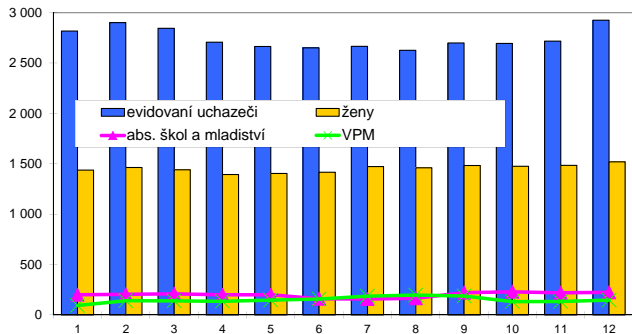
*) bez ESF

Rakovník

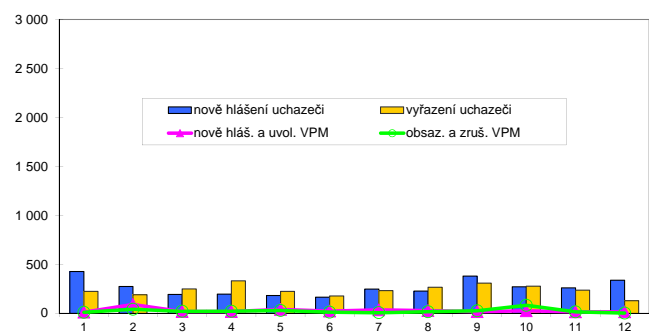
Vývoj na trhu práce v roce 2012

měsíc	evidování uchazeči na konci sled.měs.					počet osob pobírajících podporu	MN v %	nově hlášení uchazeči	vyřazení uchazeči	nově hlášená a uvolněná VPM	obsazená a zrušená VPM	VPM celkem	počet uchazečů na 1 VPM
	celkem	dosazitelní	ženy	abs. škol a mladiství	osoby se ZP								
1	2 818	2 768	1 438	201	457	643	9,0	427	225	13	11	94	30,0
2	2 901	2 858	1 464	205	461	711	9,3	274	191	90	42	142	20,4
3	2 844	2 797	1 441	209	449	611	9,1	193	250	19	21	140	20,3
4	2 707	2 666	1 393	201	436	520	8,7	196	333	18	22	136	19,9
5	2 664	2 628	1 404	201	430	456	8,6	182	225	40	29	147	18,1
6	2 651	2 621	1 417	161	428	445	8,6	165	178	23	12	158	16,8
7	2 666	2 635	1 472	158	439	444	8,7	248	233	36	7	187	14,3
8	2 627	2 597	1 460	166	428	443	8,5	228	267	28	17	198	13,3
9	2 699	2 672	1 483	222	431	424	8,8	381	309	17	27	188	14,4
10	2 694	2 664	1 476	230	440	445	8,7	272	277	27	82	133	20,3
11	2 717	2 684	1 485	220	434	448	8,7	260	237	16	15	134	20,3
12	2 925	2 894	1 520	225	461	509	9,4	338	130	16	3	147	19,9

Evidování uchazeči a volná pracovní místa



Nově hlášení a vyřazení uchazeči



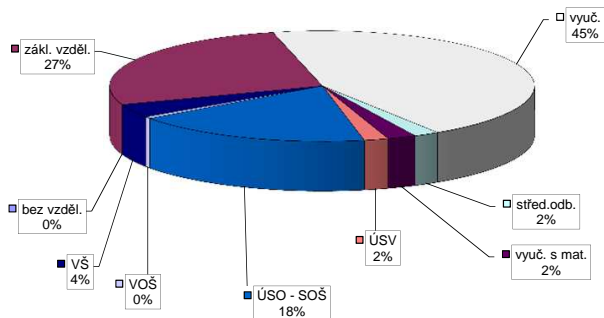
Struktura nezaměstnanosti v roce 2012

stav na konci čtvrtletí	celkový počet evidovan. uchazečů	Věková struktura nezaměstnaných				Délka nezaměstnanosti				
		do 19 let	20 - 34 let	35 - 49 let	nad 50 let	do 3 měsíců	3 - 6 měsíců	6 - 9 měsíců	9 - 12 měsíců	nad 12 měsíců
I.	2 844	100	1 088	900	756	707	575	385	222	955
II.	2 651	93	1 025	855	678	507	510	349	295	990
III.	2 699	137	1 045	840	677	717	338	340	240	1 064
IV.	2 925	132	1 074	961	758	796	507	255	246	1 121

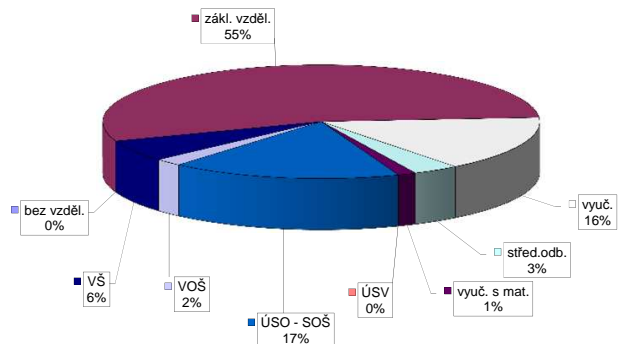
stav na konci čtvrtletí	Struktura nezaměstnaných podle vzdělání									
	uchazeči celkem	bez vzděl.+ neúpl.zák.vz.	základní vzdělání	vyučení	střední bez maturity	vyučení s maturitou	ÚSV	ÚSO	vyšší odborné	bakal.+ VŠ
I.	2 844	4	776	1 216	73	80	67	500	18	110
II.	2 651	3	743	1 128	58	62	56	475	14	112
III.	2 699	2	733	1 159	54	58	56	508	12	117
IV.	2 925	2	782	1 306	56	64	54	532	15	114

stav na konci čtvrtletí	Struktura volných pracovních míst podle vzdělání									
	VPM celkem	bez vzděl.+ neúpl.zák.vz.	základní vzdělání	vyučení	střední bez maturity	vyučení s maturitou	ÚSV	ÚSO	vyšší odborné	bakal.+ VŠ
I.	140	0	73	29	4	6	0	20	2	6
II.	158	0	76	33	5	4	2	27	1	10
III.	188	0	86	39	6	5	1	39	2	10
IV.	147	0	80	23	5	2	0	25	3	9

Struktura nezaměstnaných podle vzdělání



Struktura VPM podle vzdělání

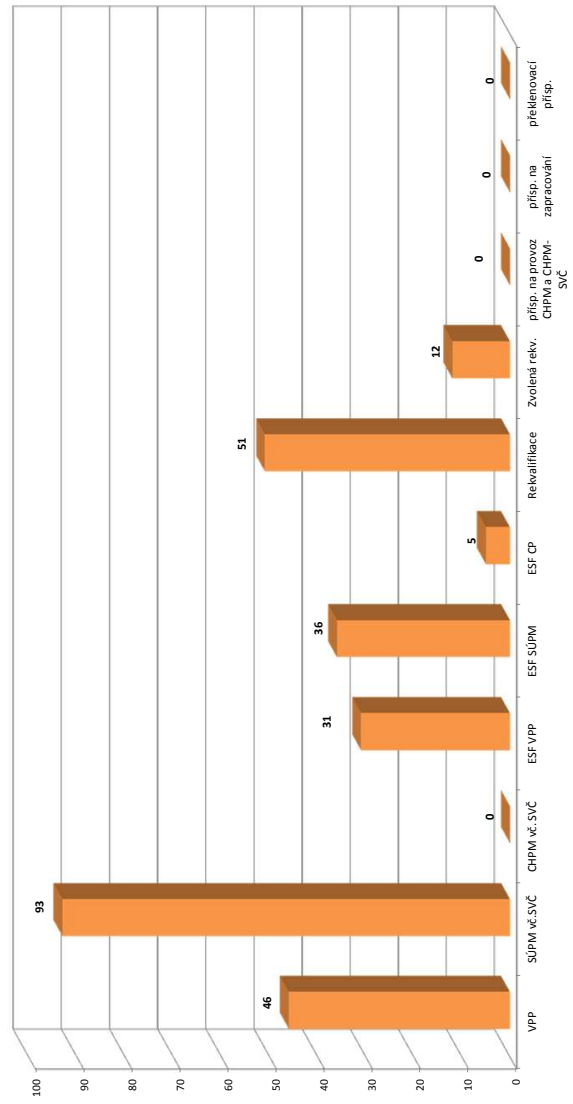


Vývoj v oblasti aktivní politiky zaměstnanosti v roce 2012 - Rakovník

Měsíc	Veřejné prospěšné práce (VPP) *)			Společensky účelná pracovní místa - zřízená u zaměstnavatele (SÚPM) *)			Společensky účelná pracovní místa - vyřazená místa (SÚPM) *)			SÚPM - Samostatná výdělničinnost (SVČ) *)			Chráněné pracovní místa (CHPM) - zřízená			CHPM - SVČ osob se ZP			Příspěvek na provoz CHPM a CHPM - SVČ OZP			CHPM vymezená 1)			Příspěvek na zpracování			Překlenovací příspěvek					
	vytvořena	stav na konci sled.měs.	celkem od poč. roku	vytvořena	stav na konci sled.měs.	celkem od poč. roku	vytvořena	stav na konci sled.měs.	celkem od poč. roku	umístění uchazečů	stav na konci sled.měs.	celkem od poč. roku	umístění uchazečů	stav na konci sled.měs.	celkem od poč. roku	vytvořena	stav na konci sled.měs.	celkem od poč. roku	umístění uchazečů	stav na konci sled.měs.	celkem od poč. roku	zaměstnanci	stav na konci sled.měs.	celkem od poč. roku	vytvořena	stav na konci sled.měs.	celkem od poč. roku	zaměstnanci	stav na konci sled.měs.	celkem od poč. roku	osoby SVČ	stav na konci sled.měs.	celkem od poč. roku
1	0	0	0	0	0	0	0	0	0	11	0	0	0	0	0	0	0	0	0	0	0	0	0	0	0	0	0	0	0	0	0	0	
2	0	0	0	0	0	0	0	0	0	1	0	0	0	0	0	0	0	0	0	0	0	0	0	0	0	0	0	0	0	0	0	0	
3	34	34	22	0	0	0	0	0	0	11	11	11	11	11	11	11	11	11	11	11	11	11	11	11	11	11	11	11	11	11	11	11	11
4	43	43	32	0	0	0	0	0	0	25	25	25	25	25	25	25	25	25	25	25	25	25	25	25	25	25	25	25	25	25	25	25	25
5	44	44	42	0	0	0	0	0	0	24	24	24	24	24	24	24	24	24	24	24	24	24	24	24	24	24	24	24	24	24	24	24	24
6	44	44	42	0	0	0	0	0	0	39	39	39	39	39	39	39	39	39	39	39	39	39	39	39	39	39	39	39	39	39	39	39	39
7	44	44	42	0	0	0	0	0	0	49	49	49	49	49	49	49	49	49	49	49	49	49	49	49	49	49	49	49	49	49	49	49	49
8	45	45	42	0	0	0	0	0	0	48	48	48	48	48	48	48	48	48	48	48	48	48	48	48	48	48	48	48	48	48	48	48	48
9	45	45	43	0	0	0	0	0	0	50	50	50	50	50	50	50	50	50	50	50	50	50	50	50	50	50	50	50	50	50	50	50	50
10	44	44	44	0	0	0	0	0	0	37	37	37	37	37	37	37	37	37	37	37	37	37	37	37	37	37	37	37	37	37	37	37	37
11	44	44	44	0	0	0	0	0	0	28	28	28	28	28	28	28	28	28	28	28	28	28	28	28	28	28	28	28	28	28	28	28	28
12	4	4	4	0	0	0	0	0	0	6	6	6	6	6	6	6	6	6	6	6	6	6	6	6	6	6	6	6	6	6	6	6	6

Počet osob podpořených v rámci APZ v roce 2012

Měsíc	Projekt ESF - OP LZZ - VPP			Projekt ESF - OP LZZ - SÚPM			Projekt ESF - OP LZZ - CP			Rekvalifikace			Zvolená rekvalifikace 2)		
	umístění uchazečů	stav na konci sled.měs.	celkem od poč. roku	umístění uchazečů	stav na konci sled.měs.	celkem od poč. roku	umístění uchazečů	stav na konci sled.měs.	celkem od poč. roku	uchazečů	stav na konci sled.měs.	celkem od poč. roku	uchazečů	stav na konci sled.měs.	celkem od poč. roku
1	36	3	0	0	0	0	0	0	0	0	0	0	0	0	0
2	36	3	0	0	0	0	0	0	0	3	3	1	1	1	1
3	0	3	0	0	0	0	0	0	0	7	11	1	1	2	2
4	0	3	0	0	0	0	0	0	0	4	13	3	3	4	4
5	1	4	9	10	0	0	0	0	0	2	13	3	3	5	5
6	3	6	16	17	0	0	0	0	0	0	14	0	0	6	6
7	3	6	17	18	5	5	0	0	0	14	0	0	0	6	6
8	7	10	17	18	5	5	0	0	0	14	0	0	0	6	6
9	7	10	10	20	5	5	0	0	0	1	15	2	2	8	8
10	17	21	6	22	5	5	0	0	0	23	37	1	1	10	10
11	23	27	13	30	5	5	0	0	0	4	41	1	1	10	10
12	24	31	18	36	5	5	0	0	0	12	51	1	1	12	12



1) nejdříve se o nové vytvářené místa, později o vymezená místa, která jsou zaměstnávána OZP - pro úběhy získání příspěvku od ÚP

2) v lednu a únoru se sledovali uchazeči na ZP od 3/2012 je sledován počet kurzu uchazečů (pokud se uchazeč rekvalifikoval ve více kurzech, je započítán vícekrát)

Pozn.: Příspěvek při přechodu na nový poobkvalifikační program nabyl v roce 2012 realizován

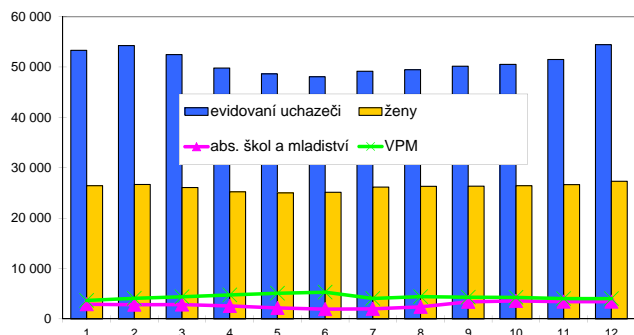
*) bez ESF

Středočeský kraj

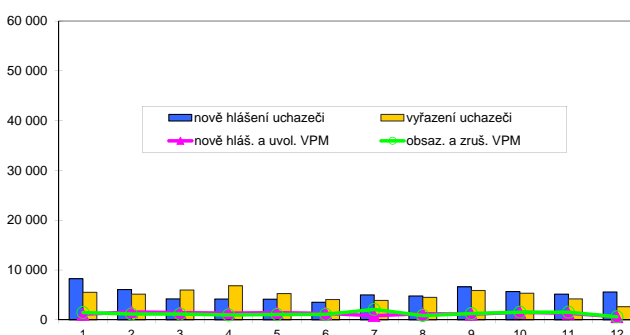
Vývoj na trhu práce v roce 2012

měsíc	evidování uchazeči na konci sled.měs.					počet osob pobírajících podporu	MN v %	nově hlášení uchazeči	vyřazení uchazeči	nově hlášená a uvolněná VPM	obsazená a zrušená VPM	VPM celkem	počet uchazečů na 1 VPM
	celkem	dosazitelní	ženy	abs. škol a mladiství	osoby se ZP								
1	53 329	52 297	26 462	2 912	6 014	12 493	7,4	8 240	5 505	1 087	1 469	3 672	14,5
2	54 257	53 232	26 706	2 816	6 169	14 770	7,6	6 059	5 131	1 594	1 158	4 108	13,2
3	52 472	51 440	26 075	2 858	5 863	13 467	7,3	4 182	5 967	1 432	1 150	4 390	12,0
4	49 790	48 836	25 226	2 582	5 758	12 068	6,9	4 155	6 837	1 324	959	4 755	10,5
5	48 639	47 698	25 037	2 178	5 739	10 909	6,7	4 125	5 276	1 428	1 073	5 110	9,5
6	48 074	47 171	25 142	1 939	5 720	10 621	6,7	3 505	4 070	1 280	1 084	5 306	9,1
7	49 168	48 298	26 186	2 021	5 833	10 754	6,8	4 983	3 889	818	2 059	4 065	12,1
8	49 452	48 611	26 334	2 411	5 851	10 934	6,9	4 789	4 505	1 221	840	4 446	11,1
9	50 170	49 346	26 370	3 408	5 819	10 403	7,0	6 605	5 887	1 110	1 242	4 314	11,6
10	50 526	49 680	26 454	3 578	5 831	10 815	7,0	5 681	5 325	1 485	1 526	4 273	11,8
11	51 492	50 631	26 674	3 425	5 821	10 658	7,1	5 148	4 182	1 295	1 523	4 045	12,7
12	54 451	53 605	27 333	3 426	5 978	11 961	7,5	5 576	2 617	587	588	4 044	13,5

Evidování uchazeči a volná pracovní místa



Nově hlášení a vyřazení uchazeči



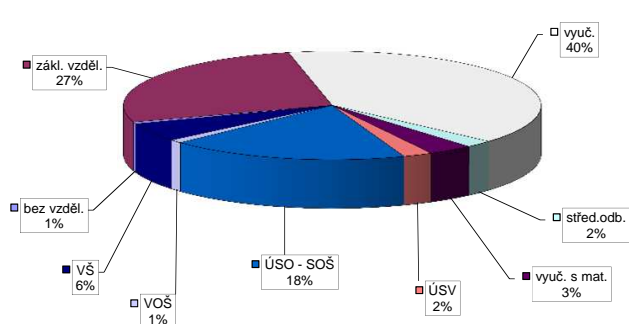
Struktura nezaměstnanosti v roce 2012

stav na konci čtvrtletí	celkový počet evidovan. uchazečů	Věková struktura nezaměstnaných				Délka nezaměstnanosti				
		do 19 let	20 - 34 let	35 - 49 let	nad 50 let	do 3 měsíců	3 - 6 měsíců	6 - 9 měsíců	9 - 12 měsíců	nad 12 měsíců
I.	52 472	1 960	19 256	17 273	13 983	14 820	10 503	6 480	3 447	17 222
II.	48 074	1 664	17 476	15 885	13 049	11 381	9 752	5 737	4 259	16 945
III.	50 170	2 474	18 406	16 110	13 180	14 448	7 897	6 403	3 905	17 517
IV.	54 451	2 576	19 596	17 931	14 348	15 634	10 554	5 463	4 594	18 206

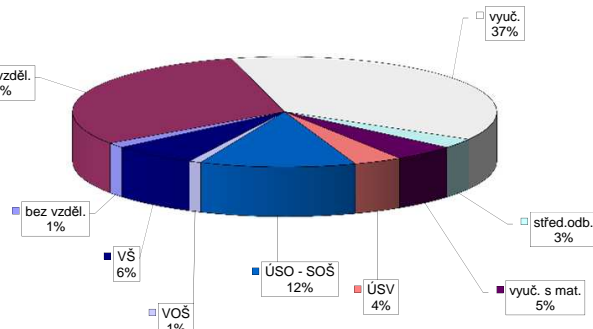
stav na konci čtvrtletí	Struktura nezaměstnaných podle vzdělání									
	uchazeči celkem	bez vzděl. + neúpl. zák. vz.	základní vzdělání	vyučení	střední bez maturity	vyučení s maturitou	ÚSV	ÚSO	vyšší odborné	bakal.+ VŠ
I.	52 472	315	13 939	20 901	1 413	2 137	1 418	9 265	404	2 680
II.	48 074	292	13 460	18 336	1 155	1 748	1 282	8 766	384	2 651
III.	50 170	292	13 564	18 912	1 174	1 826	1 241	9 618	494	3 049
IV.	54 451	295	14 505	21 739	1 165	1 893	1 233	10 077	538	3 006

stav na konci čtvrtletí	Struktura volných pracovních míst podle vzdělání									
	VPM celkem	bez vzděl. + neúpl. zák. vz.	základní vzdělání	vyučení	střední bez maturity	vyučení s maturitou	ÚSV	ÚSO	vyšší odborné	bakal.+ VŠ
I.	4 390	105	1 658	1 424	99	238	139	448	29	250
II.	5 306	118	2 054	1 749	131	275	154	504	22	299
III.	4 314	89	1 466	1 584	112	222	136	445	21	239
IV.	4 044	58	1 238	1 512	115	192	149	480	37	263

Struktura nezaměstnaných podle vzdělání



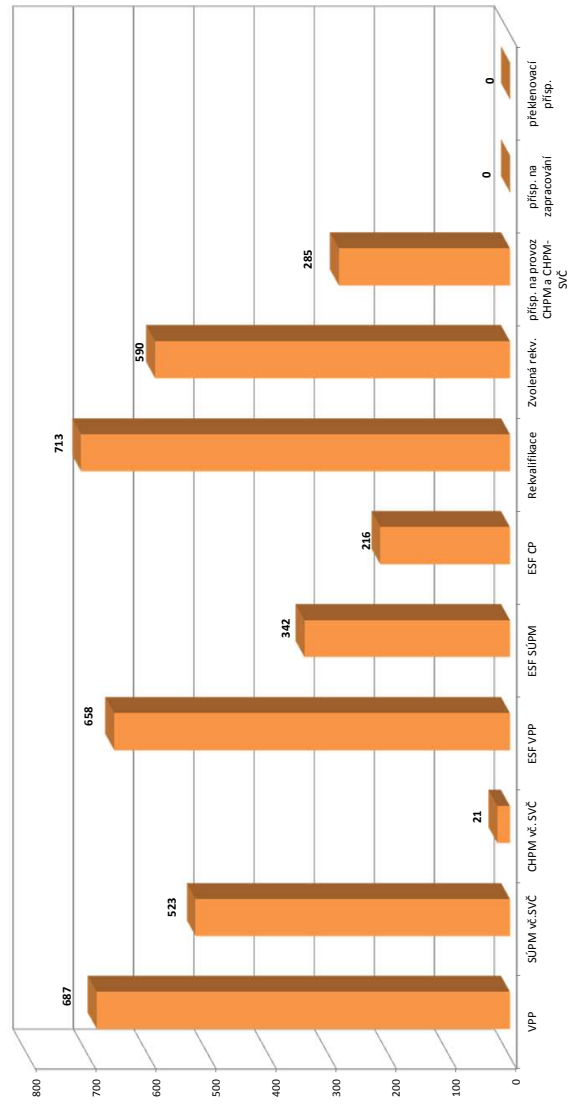
Struktura VPM podle vzdělání



Vývoj v oblasti aktivní politiky zaměstnanosti v roce 2012 - Středočeský kraj

Měsíc	Veřejné prospěšné práce (VPP) *)			Společensky účelná pracovní místa - zřízená u zaměstnavatele (SÚPM) *)			Společensky účelná pracovní místa - vyřazená místa (SÚPM) *)			SÚPM - Samostatná výdělničinnost (SVČ) *)			Chráněné pracovní místa (CHPM) - zřízená			CHPM - SVČ osob se ZP			Příspěvek na provoz CHPM a CHPM - SVČ OZP			CHPM vymezená 1)			Příspěvek na zapracování			Překlenovací příspěvek						
	stav na konci sled.měs.	stav na konci sled.měs.	celkem od poč. sled.měs. roku	vytvořena místa	stav na konci sled.měs.	celkem od poč. sled.měs. roku	umístění uchazečů	stav na konci sled.měs.	celkem od poč. sled.měs. roku	vytvořena místa	stav na konci sled.měs.	celkem od poč. sled.měs. roku	umístění uchazečů	stav na konci sled.měs.	celkem od poč. sled.měs. roku	umístění uchazečů	stav na konci sled.měs.	celkem od poč. sled.měs. roku	umístění uchazečů	stav na konci sled.měs.	celkem od poč. sled.měs. roku	zaměstnanci	stav na konci sled.měs.	celkem od poč. sled.měs. roku	vytvořena místa	stav na konci sled.měs.	celkem od poč. sled.měs. roku	zaměstnanci	stav na konci sled.měs.	celkem od poč. sled.měs. roku	osoby SVČ	stav na konci sled.měs.	celkem od poč. sled.měs. roku	
1	54	0	50	0	0	0	0	123	0	123	0	0	247	0	52	0	328	48	5	0	0	0	0	0	0	0	0	0	0	0	0	0		
2	66	38	23	3	0	0	103	29	103	11	242	7	242	7	52	10	562	282	5	0	0	0	0	0	0	0	0	0	0	0	0	0		
3	345	318	259	242	1	1	163	133	163	115	241	19	241	19	52	10	562	282	5	0	0	0	0	0	0	0	0	0	0	0	0	0		
4	471	456	449	443	2	1	219	189	217	189	236	28	236	28	52	10	514	282	5	0	0	0	0	0	0	0	0	0	0	0	0	0		
5	502	489	518	521	4	4	230	219	226	219	229	39	229	39	54	12	514	282	5	0	0	0	0	0	0	0	0	0	0	0	0	0		
6	520	510	541	559	4	4	267	270	259	270	225	49	225	49	53	12	514	282	5	0	0	0	0	0	0	0	0	0	0	0	0	0	0	
7	539	542	563	592	4	4	277	310	275	310	222	60	222	60	45	12	111	282	5	0	0	0	0	0	0	0	0	0	0	0	0	0	0	
8	557	562	576	619	4	4	267	347	267	347	222	71	222	71	45	12	104	285	5	1	1	104	285	2 268	2 273	0	0	0	0	0	0	0	0	
9	585	590	610	663	4	4	260	375	260	375	218	81	218	81	45	12	81	285	6	2	2	81	285	2 297	2 302	0	0	0	0	0	0	0	0	0
10	466	596	497	671	4	4	242	391	241	391	233	99	233	99	45	12	81	285	6	2	2	81	285	2 344	2 350	0	0	0	0	0	0	0	0	0
11	448	599	484	678	4	4	211	394	211	394	233	109	233	109	47	14	81	285	6	2	2	81	285	2 369	2 375	0	0	0	0	0	0	0	0	0
12	242	603	312	687	4	4	173	398	173	398	239	121	239	121	49	16	81	285	6	2	2	81	285	2 405	2 465	0	0	0	0	0	0	0	0	0

Počet osob podpořených v rámci APZ v roce 2012



Měsíc	Projekt ESF - OP LZZ - VPP			Projekt ESF - OP LZZ - SÚPM			Projekt ESF - OP LZZ - CP			Rekvafifikace			Zvolená rekvafifikace 2)		
	stav na konci sled.měs.	stav na konci sled.měs.	celkem od poč. sled.měs. roku	stav na konci sled.měs.	stav na konci sled.měs.	celkem od poč. sled.měs. roku	stav na konci sled.měs.	stav na konci sled.měs.	celkem od poč. sled.měs. roku	stav na konci sled.měs.	stav na konci sled.měs.	celkem od poč. sled.měs. roku	stav na konci sled.měs.	stav na konci sled.měs.	celkem od poč. sled.měs. roku
1	474	40	0	0	0	0	33	42	1	1	1	1	1	1	1
2	445	46	0	0	0	0	47	86	9	11	11	11	11	11	11
3	3	50	0	0	0	0	83	219	29	39	39	39	39	39	39
4	64	111	22	26	26	43	56	264	59	78	78	78	78	78	78
5	168	216	60	67	67	58	48	312	80	122	122	122	122	122	122
6	205	254	82	92	92	74	69	380	72	155	155	155	155	155	155
7	224	277	101	112	112	86	57	390	72	180	180	180	180	180	180
8	260	317	102	127	127	110	185	393	74	203	203	203	203	203	203
9	330	391	123	173	173	91	186	42	482	113	262	262	262	262	262
10	459	531	142	217	217	102	197	131	590	161	357	357	357	357	357
11	519	610	185	288	288	108	203	113	675	164	443	443	443	443	443
12	514	658	213	342	342	121	216	31	713	148	590	590	590	590	590

1) nejedná se o nové vytvořené místo, pouze o vymezené místo, kde jsou zaměstnání OZP - pro úlohy získání příjmové od ÚP

2) v tabulce a inozaru se sledují uchazeči na ZP od 3/2012 je sledován počet kurzu uchazečů (pokud se uchazeč rekvafikoval ve více kurzech, je započítán vícekrát)

Pozn.: Příspěvek při přechodu na nový poobkalešský program nabyl v roce 2012 realizovan

*) bez ESF

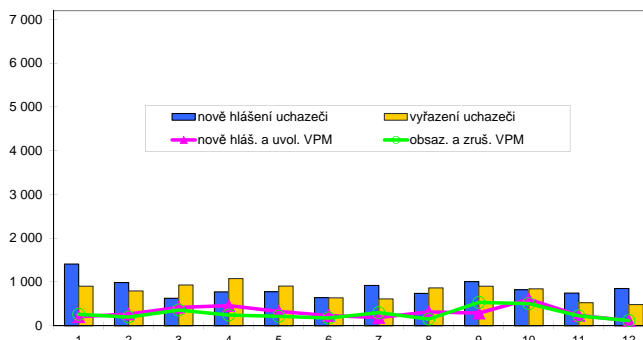
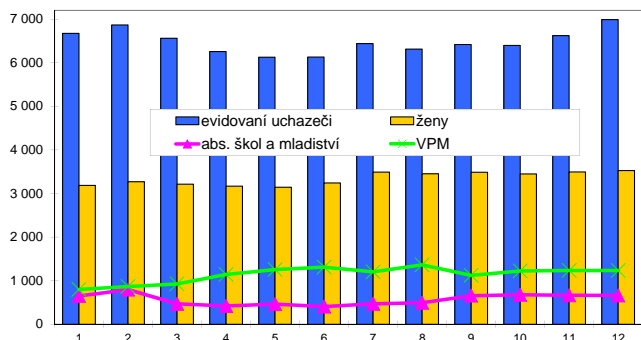
České Budějovice

Vývoj na trhu práce v roce 2012

měsíc	evidování uchazečů na konci sled.měs.					počet osob pobírajících podporu	MN v %	nově hlášené uchazeči	vyřazení uchazeči	nově hlášená a uvolněná VPM	obsazená a zrušená VPM	VPM celkem	počet uchazečů na 1 VPM
	celkem	dosazitelní	ženy	abs. škol a mladiství	osoby se ZP								
1	6 673	6 318	3 186	649	854	1 769	6,3	1 408	902	205	261	797	8,4
2	6 864	6 503	3 268	794	855	2 192	6,5	986	795	266	198	865	7,9
3	6 561	6 183	3 214	470	822	2 120	6,2	627	930	419	358	926	7,1
4	6 257	5 907	3 169	418	770	1 827	5,9	772	1 076	459	244	1 141	5,5
5	6 126	5 784	3 144	461	760	1 623	5,8	777	908	328	215	1 254	4,9
6	6 130	5 804	3 240	405	781	1 598	5,8	640	636	233	177	1 310	4,7
7	6 438	6 129	3 491	467	873	1 689	6,2	920	612	188	298	1 200	5,4
8	6 312	5 991	3 453	494	902	1 719	6,1	737	863	316	153	1 363	4,6
9	6 416	6 070	3 488	656	895	1 657	6,1	1 007	903	287	531	1 119	5,7
10	6 397	6 029	3 447	676	882	1 710	6,2	823	842	607	505	1 221	5,2
11	6 620	6 254	3 495	666	908	1 669	6,4	747	524	236	226	1 231	5,4
12	6 988	6 608	3 524	661	913	1 740	6,8	852	484	118	117	1 232	5,7

Evidování uchazečů a volná pracovní místa

Nově hlášení a vyřazení uchazečů



Struktura nezaměstnanosti v roce 2012

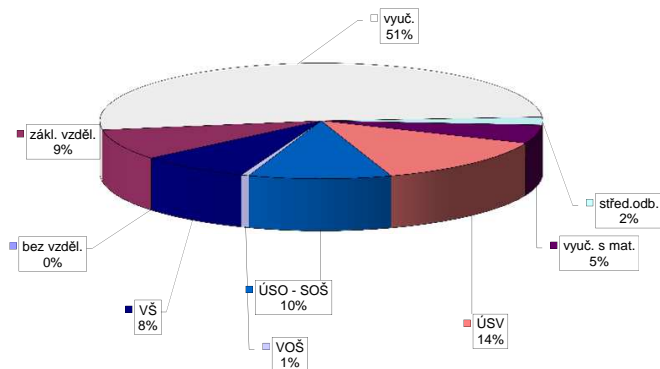
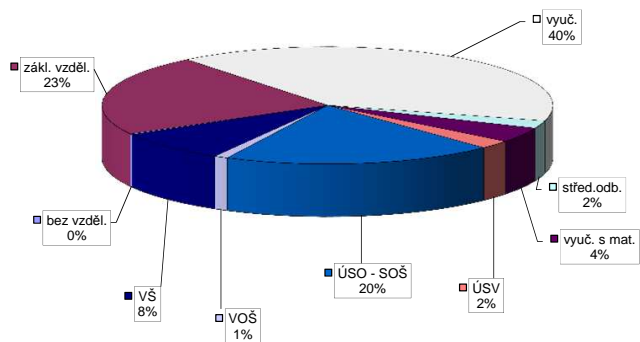
stav na konci čtvrtletí	celkový počet evidovan. uchazečů	Věková struktura nezaměstnaných				Délka nezaměstnanosti				
		do 19 let	20 - 34 let	35 - 49 let	nad 50 let	do 3 měsíců	3 - 6 měsíců	6 - 9 měsíců	9 - 12 měsíců	nad 12 měsíců
I.	6 561	269	2 548	2 123	1 621	2 285	1 561	879	413	1 423
II.	6 130	241	2 381	1 972	1 536	1 954	1 460	776	559	1 381
III.	6 416	346	2 506	1 986	1 578	2 300	1 308	849	483	1 476
IV.	6 988	372	2 651	2 243	1 722	2 361	1 692	846	575	1 514

stav na konci čtvrtletí	Struktura nezaměstnaných podle vzdělání									
	uchazeči celkem	bez vzděl. + neúpl. zák. vz.	základní vzdělání	vyučení	střední bez maturity	vyučení s maturitou	ÚSV	ÚSO	vyšší odborné	bakal. + VŠ
I.	6 561	13	1 444	2 635	158	303	188	1 251	78	491
II.	6 130	14	1 393	2 332	131	206	163	1 321	88	482
III.	6 416	16	1 399	2 461	154	221	134	1 348	79	604
IV.	6 988	14	1 565	2 795	149	292	159	1 361	69	584

stav na konci čtvrtletí	Struktura volných pracovních míst podle vzdělání									
	VPM celkem	bez vzděl. + neúpl. zák. vz.	základní vzdělání	vyučení	střední bez maturity	vyučení s maturitou	ÚSV	ÚSO	vyšší odborné	bakal. + VŠ
I.	926	19	91	494	16	56	66	124	13	47
II.	1 310	11	113	798	32	61	73	139	15	68
III.	1 119	12	192	567	24	51	78	119	13	63
IV.	1 232	0	106	634	27	64	167	128	7	99

Struktura nezaměstnaných podle vzdělání

Struktura VPM podle vzdělání

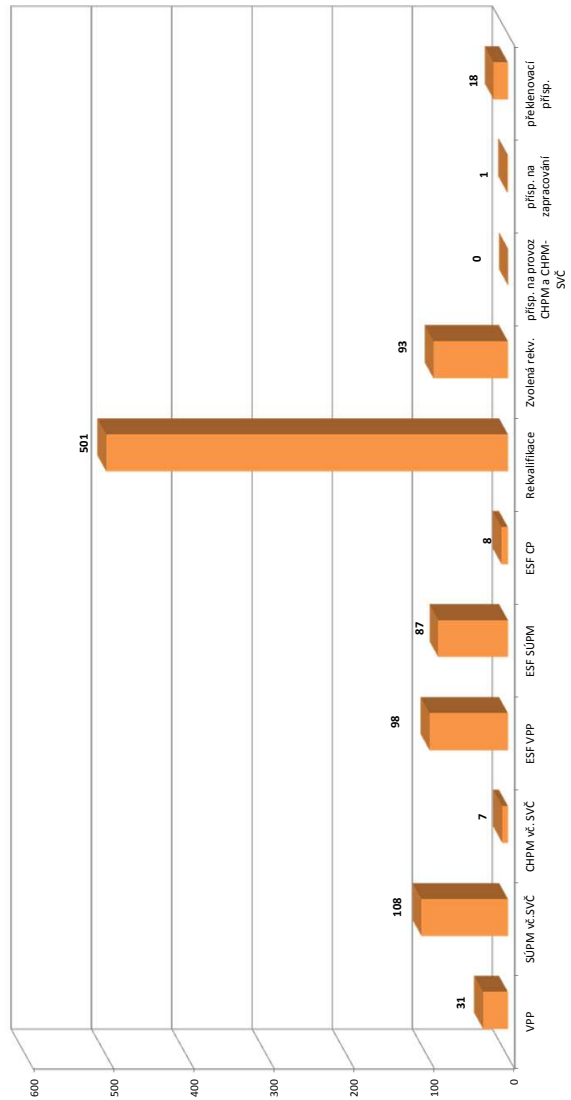


Vývoj v oblasti aktivní politiky zaměstnanosti v roce 2012 - České Budějovice

Měsíc	Veřejné prospěšné práce (VPP) *)			Společensky účelná pracovní místa - zřízená u zaměstnavatele (SÚPM) *)			Společensky účelná pracovní místa - vyřazená místa (SÚPM) *)			SÚPM - Samostatná výdělničinnost (SVČ) *)			Chráněné pracovní místa (CHPM) - zřízená			CHPM - SVČ osob se ZP			Příspěvek na provoz CHPM a CHPM - SVČ OZP			CHPM vymezená 1)			Příspěvek na zapracování			Překlenovací příspěvek							
	stav na konci sled.měs.	stav na konci sled.měs.	celkem od poč. sled.měs. roku	vytvořena místa	stav na konci sled.měs.	celkem od poč. sled.měs. roku	vytvořena místa	stav na konci sled.měs.	celkem od poč. sled.měs. roku	umístění uchazečů	stav na konci sled.měs.	celkem od poč. sled.měs. roku	umístění uchazečů	stav na konci sled.měs.	celkem od poč. sled.měs. roku	umístění uchazečů	stav na konci sled.měs.	celkem od poč. sled.měs. roku	umístění uchazečů	stav na konci sled.měs.	celkem od poč. sled.měs. roku	zaměstnanci	stav na konci sled.měs.	celkem od poč. sled.měs. roku	vymezená místa	stav na konci sled.měs.	celkem od poč. sled.měs. roku	zaměstnanci	stav na konci sled.měs.	celkem od poč. sled.měs. roku	osoby SVČ	stav na konci sled.měs.	celkem od poč. sled.měs. roku		
1	7	0	5	0	0	0	0	0	0	0	0	0	0	0	0	0	0	0	0	0	0	0	0	0	0	0	0	0	0	0	0	0	0		
2	12	5	6	1	0	0	0	0	0	0	0	0	0	0	0	0	0	0	0	0	0	0	0	0	0	0	0	0	0	0	0	0	0		
3	11	5	10	5	0	0	0	0	0	11	11	11	11	11	11	11	11	11	11	11	11	11	11	11	11	11	11	11	11	11	11	11	11	11	
4	14	10	13	10	0	0	0	0	0	0	0	0	0	0	0	0	0	0	0	0	0	0	0	0	0	0	0	0	0	0	0	0	0	0	
5	14	10	13	10	0	0	0	0	0	11	11	11	11	11	11	11	11	11	11	11	11	11	11	11	11	11	11	11	11	11	11	11	11	11	
6	13	10	12	10	0	0	0	0	0	11	11	11	11	11	11	11	11	11	11	11	11	11	11	11	11	11	11	11	11	11	11	11	11	11	
7	14	11	13	11	0	0	0	0	0	11	11	11	11	11	11	11	11	11	11	11	11	11	11	11	11	11	11	11	11	11	11	11	11	11	
8	26	24	15	14	0	0	0	0	0	3	14	22	11	22	11	22	11	22	11	22	11	22	11	22	11	22	11	22	11	22	11	22	11	22	
9	26	27	26	27	0	0	0	0	0	11	22	11	22	11	22	11	22	11	22	11	22	11	22	11	22	11	22	11	22	11	22	11	22	11	22
10	27	28	27	29	0	0	0	0	0	17	29	17	29	17	29	17	29	17	29	17	29	17	29	17	29	17	29	17	29	17	29	17	29	17	29
11	29	30	28	30	0	0	0	0	0	37	52	37	52	37	52	37	52	37	52	37	52	37	52	37	52	37	52	37	52	37	52	37	52	37	52
12	26	30	27	31	0	0	0	0	0	54	69	54	69	54	69	54	69	54	69	54	69	54	69	54	69	54	69	54	69	54	69	54	69	54	69

Počet osob podpořených v rámci APZ v roce 2012

Měsíc	Projekt ESF - OP LZZ - VPP			Projekt ESF - OP LZZ - SÚPM			Projekt ESF - OP LZZ - CP			Rekvalifikace			Zvolená rekvalifikace 2)		
	stav na konci sled.měs.	stav na konci sled.měs.	celkem od poč. sled.měs. roku	stav na konci sled.měs.	stav na konci sled.měs.	celkem od poč. sled.měs. roku	stav na konci sled.měs.	stav na konci sled.měs.	celkem od poč. sled.měs. roku	stav na konci sled.měs.	stav na konci sled.měs.	celkem od poč. sled.měs. roku	stav na konci sled.měs.	stav na konci sled.měs.	celkem od poč. sled.měs. roku
1	44	2	0	0	0	0	0	0	0	13	12	0	0	0	0
2	44	2	0	0	0	0	0	0	0	18	19	6	6	6	
3	0	0	0	0	0	0	0	0	0	33	39	3	10	10	
4	37	39	15	16	2	42	78	9	19	42	78	9	19	19	
5	49	52	30	31	6	102	179	7	29	102	179	7	29	29	
6	53	56	37	40	4	146	238	8	36	146	238	8	36	36	
7	57	60	46	50	3	199	258	0	41	199	258	0	41	41	
8	60	63	51	59	3	250	301	2	48	250	301	2	48	48	
9	28	67	54	63	2	304	353	3	59	304	353	3	59	59	
10	27	77	57	82	0	361	438	9	71	361	438	9	71	71	
11	38	88	49	82	1	443	497	10	79	443	497	10	79	79	
12	40	98	47	87	2	500	501	8	93	500	501	8	93	93	



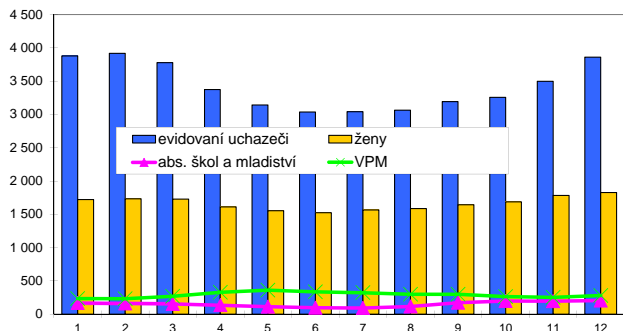
1) nejedná se o nové vytvořené místo, pouze o vymezené místo, které jsou zaměstnání OZP - pracovníci získání příspěvku od ÚP
2) v lednu a únoru se sledování uchazečů na ZP od 2012 je sledování počtu kurzu uchazečů (pokud se uchazeč rekvalifikoval ve více kurzech, je započítán vícekrát)
Pozn.: Příspěvek při přechodu na nový poobkvalifikační program nabyl v roce 2012 realizovan
*) bez ESF

Český Krumlov

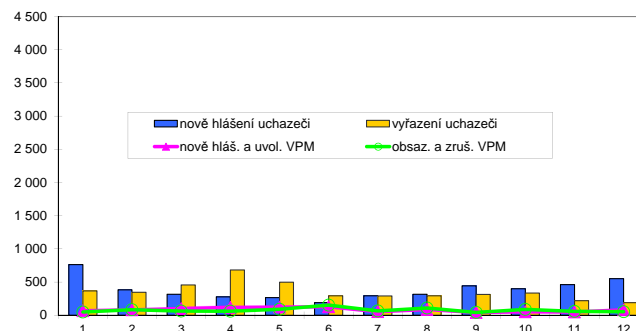
Vývoj na trhu práce v roce 2012

měsíc	evidování uchazeči na konci sled.měs.					počet osob pobírajících podporu	MN v %	nově hlášení uchazeči	vyřazení uchazeči	nově hlášená a uvolněná VPM	obsazená a zrušená VPM	VPM celkem	počet uchazečů na 1 VPM
	celkem	dosazitelní	ženy	abs. škol a mladiství	osoby se ZP								
1	3 879	3 777	1 722	169	429	988	10,8	763	366	68	49	234	16,6
2	3 916	3 824	1 732	162	439	1 300	11,0	382	345	81	83	232	16,9
3	3 777	3 666	1 728	155	428	1 083	10,5	317	456	100	62	270	14,0
4	3 374	3 271	1 611	135	412	793	9,5	278	681	119	60	329	10,3
5	3 142	3 047	1 553	114	413	590	8,8	266	498	123	91	361	8,7
6	3 037	2 948	1 525	98	422	515	8,6	189	294	127	153	335	9,1
7	3 040	2 946	1 566	93	431	490	8,5	293	290	54	66	323	9,4
8	3 063	2 976	1 585	116	446	509	8,6	315	292	85	109	299	10,2
9	3 191	3 103	1 644	172	451	505	9,0	442	314	43	43	299	10,7
10	3 257	3 165	1 686	198	459	548	9,0	400	334	52	87	264	12,3
11	3 498	3 406	1 784	195	479	634	9,7	460	219	48	58	254	13,8
12	3 859	3 770	1 826	205	492	713	10,8	551	190	81	54	281	13,7

Evidování uchazeči a volná pracovní místa



Nově hlášení a vyřazení uchazeči



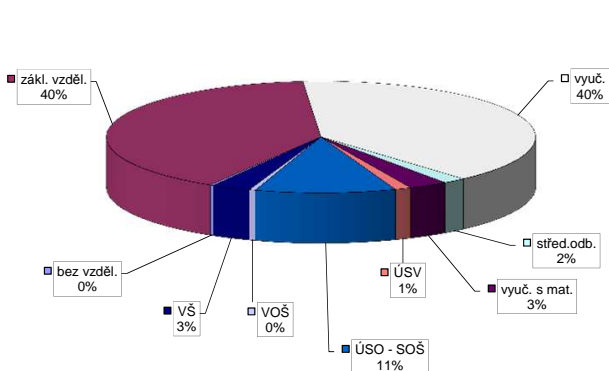
Struktura nezaměstnanosti v roce 2012

stav na konci čtvrtletí	celkový počet evidovan. uchazečů	Věková struktura nezaměstnaných				Délka nezaměstnanosti				
		do 19 let	20 - 34 let	35 - 49 let	nad 50 let	do 3 měsíců	3 - 6 měsíců	6 - 9 měsíců	9 - 12 měsíců	nad 12 měsíců
I.	3 777	170	1 300	1 290	1 017	1 145	876	411	196	1 149
II.	3 037	153	1 059	1 013	812	677	619	343	258	1 140
III.	3 191	206	1 149	1 024	812	891	435	410	240	1 215
IV.	3 859	208	1 308	1 334	1 009	1 323	622	309	319	1 286

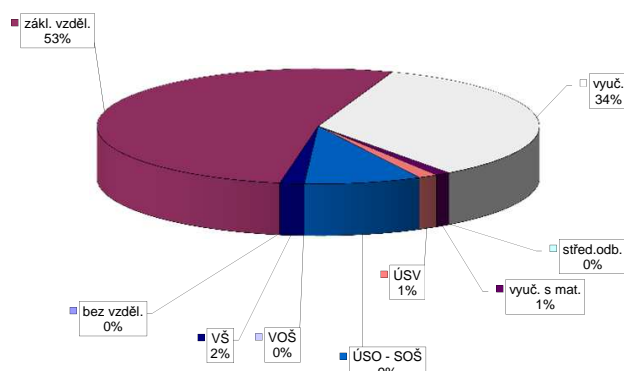
stav na konci čtvrtletí	Struktura nezaměstnaných podle vzdělání									
	uchazeči celkem	bez vzděl.+ neúpl.zák.vz.	základní vzdělání	vyučení	střední bez maturity	vyučení s maturitou	ÚSV	ÚSO	vyšší odborné	bakal.+ VŠ
I.	3 777	8	1 439	1 532	89	117	64	414	20	94
II.	3 037	9	1 288	1 090	65	82	46	346	13	98
III.	3 191	7	1 387	1 115	63	97	44	356	17	105
IV.	3 859	10	1 546	1 537	66	114	47	408	18	113

stav na konci čtvrtletí	Struktura volných pracovních míst podle vzdělání									
	VPM celkem	bez vzděl.+ neúpl.zák.vz.	základní vzdělání	vyučení	střední bez maturity	vyučení s maturitou	ÚSV	ÚSO	vyšší odborné	bakal.+ VŠ
I.	270	0	107	132	1	1	4	18	2	5
II.	335	0	134	159	0	2	6	27	1	6
III.	299	0	134	125	0	1	6	28	2	3
IV.	281	0	148	97	0	3	4	24	0	5

Struktura nezaměstnaných podle vzdělání



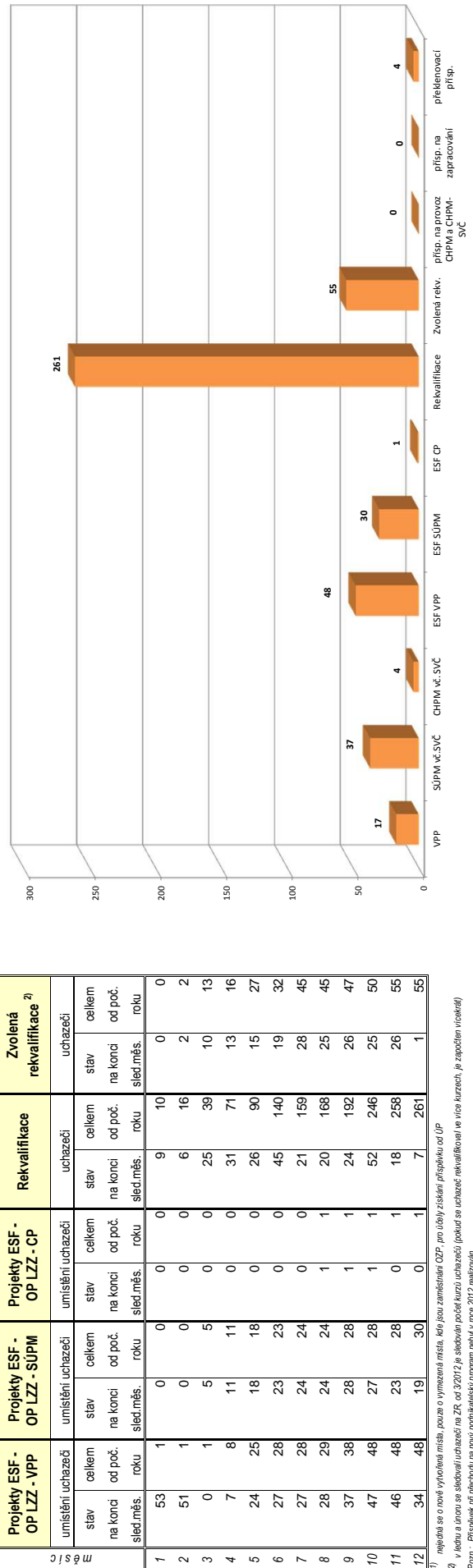
Struktura VPM podle vzdělání



Vývoj v oblasti aktivní politiky zaměstnanosti v roce 2012 - Český Krumlov

m ě s í c	Veřejné prospěšné práce (VPP) *)			Společensky účelná pracovní místa - zřízená u zaměstnavatele (SÚPM) *)			Společensky účelná pracovní místa - vyřazená místa (SÚPM) *)			SÚPM - Samostatná vyhledávací činnost (SVČ) *)			Chráněné pracovní místa (CHPM) - zřízená			CHPM - SVČ osob se ZP			Příspěvek na provoz CHPM a CHPM - SVČ OZP			CHPM vymezená 1)			Příspěvek na zapracování			Překlenovací příspěvek											
	vytvořena stav na konci sled. měs.	umístění uchazečů stav na konci sled. měs.	celkem od poč. roku	vytvořena stav na konci sled. měs.	umístění uchazečů stav na konci sled. měs.	celkem od poč. roku	vytvořena stav na konci sled. měs.	umístění uchazečů stav na konci sled. měs.	celkem od poč. roku	umístění uchazečů stav na konci sled. měs.	celkem od poč. roku	umístění uchazečů stav na konci sled. měs.	celkem od poč. roku	vytvořena stav na konci sled. měs.	umístění uchazečů stav na konci sled. měs.	celkem od poč. roku	umístění uchazečů stav na konci sled. měs.	celkem od poč. roku	vytvořena stav na konci sled. měs.	umístění uchazečů stav na konci sled. měs.	celkem od poč. roku	umístění uchazečů stav na konci sled. měs.	celkem od poč. roku	vytvořena stav na konci sled. měs.	umístění uchazečů stav na konci sled. měs.	celkem od poč. roku	umístění uchazečů stav na konci sled. měs.	celkem od poč. roku											
1	0	0	0	0	0	0	0	0	0	0	0	0	0	0	0	0	0	0	0	0	0	0	0	0	0	0	0	0	0										
2	0	0	0	0	0	0	0	0	0	0	0	0	0	0	0	0	0	0	0	0	0	0	0	0	0	0	0	0	0	0									
3	0	0	0	0	0	0	0	0	0	0	0	0	0	0	0	0	0	0	0	0	0	0	0	0	0	0	0	0	0	0	0								
4	0	0	0	0	0	0	0	0	0	0	0	0	0	0	0	0	0	0	0	0	0	0	0	0	0	0	0	0	0	0	0	0							
5	0	0	0	0	0	0	0	0	0	0	0	0	0	0	0	0	0	0	0	0	0	0	0	0	0	0	0	0	0	0	0	0	0						
6	0	0	0	0	0	0	0	0	0	0	0	0	0	0	0	0	0	0	0	0	0	0	0	0	0	0	0	0	0	0	0	0	0	0					
7	0	0	0	0	0	0	0	0	0	0	0	0	0	0	0	0	0	0	0	0	0	0	0	0	0	0	0	0	0	0	0	0	0	0	0				
8	6	6	4	4	0	0	0	0	5	5	0	0	0	0	0	0	0	0	0	0	0	0	0	0	0	0	0	0	0	0	0	0	0	0	0	0			
9	6	6	4	4	0	0	0	0	3	5	3	0	0	0	0	0	0	0	0	0	0	0	0	0	0	0	0	0	0	0	0	0	0	0	0	0	0		
10	11	11	4	4	0	0	0	0	6	8	6	0	0	0	0	0	0	0	0	0	0	0	0	0	0	0	0	0	0	0	0	0	0	0	0	0	0		
11	19	19	9	9	0	0	0	0	10	12	9	11	53	23	0	0	0	0	0	0	0	0	0	0	0	0	0	0	0	0	0	0	0	0	0	0	0	0	
12	19	19	15	17	0	0	0	0	10	12	9	11	51	26	0	0	0	0	0	0	0	0	0	0	0	0	0	0	0	0	0	0	0	0	0	0	0	0	0

Počet osob podpořených v rámci APZ v roce 2012



m ě s í c	Projekty ESF - OP LZZ - VPP			Projekty ESF - OP LZZ - SÚPM			Projekty ESF - OP LZZ - CP			Rekvafifikace			Zvolená rekvafifikace 2)			
	umístění uchazečů stav na konci sled. měs.	celkem od poč. roku	stav na konci sled. měs.	umístění uchazečů stav na konci sled. měs.	celkem od poč. roku	stav na konci sled. měs.	umístění uchazečů stav na konci sled. měs.	celkem od poč. roku	stav na konci sled. měs.	umístění uchazečů stav na konci sled. měs.	celkem od poč. roku	umístění uchazečů stav na konci sled. měs.	celkem od poč. roku	stav na konci sled. měs.	umístění uchazečů stav na konci sled. měs.	celkem od poč. roku
1	53	1	0	0	0	0	9	10	0	0	0	0	0	0	0	0
2	51	1	0	0	0	0	6	16	2	2	0	0	0	0	0	0
3	0	1	5	0	0	0	25	39	10	13	0	0	0	0	0	0
4	7	8	11	11	0	0	31	71	13	16	0	0	0	0	0	0
5	24	25	18	18	0	0	26	90	15	27	0	0	0	0	0	0
6	27	28	23	23	0	0	45	140	19	32	0	0	0	0	0	0
7	27	28	24	24	0	0	21	159	28	45	0	0	0	0	0	0
8	28	29	24	24	1	1	20	168	25	45	0	0	0	0	0	0
9	37	38	28	28	1	1	24	192	26	47	0	0	0	0	0	0
10	47	48	27	28	1	1	52	246	25	50	0	0	0	0	0	0
11	46	48	23	28	0	0	18	258	26	55	0	0	0	0	0	0
12	34	48	19	30	0	0	7	261	1	55	0	0	0	0	0	0

1) nejdříve se o nové vytvořené místa, pouze o vymezená místa, která jsou zaměstnaní OZP, pro úlohy získání příspěvku od ÚP

2) v lednu a únoru se sledovali uchazeči na ZP od 3/2012 je sledován počet kurzu uchazečů (pokud se uchazeč rekvafikoval le vice kurzůch, je započítán vícekrát)

Pozn.: Příspěvek při přechodu na nový poměkárský program mábý v roce 2012 realizován

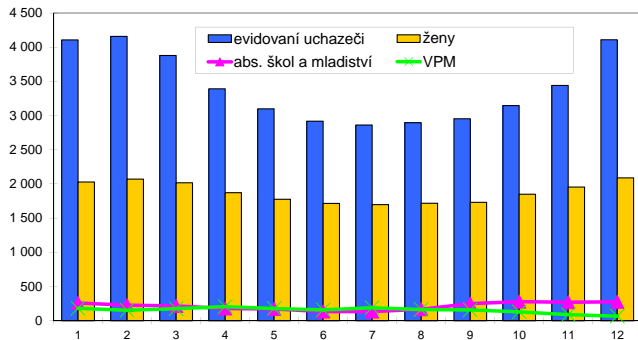
*) bez ESF

Jindřichův Hradec

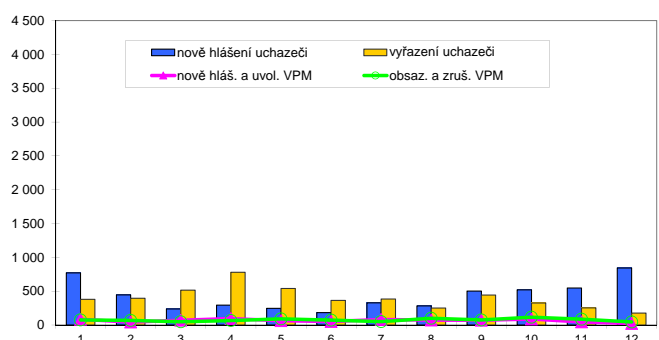
Vývoj na trhu práce v roce 2012

měsíc	evidováni uchazeči na konci sled.měs.					počet osob pobírajících podporu	MN v %	nově hlášení uchazeči	vyřazení uchazeči	nově hlášená a uvolněná VPM	obsazená a zrušená VPM	VPM celkem	počet uchazečů na 1 VPM
	celkem	dosazitelní	ženy	abs. škol a mladiství	osoby se ZP								
1	4 106	3 905	2 027	258	432	1 157	7,8	770	379	84	75	179	22,9
2	4 156	3 952	2 070	227	454	1 449	7,9	445	395	42	68	153	27,2
3	3 877	3 673	2 017	216	415	1 189	7,3	237	516	70	47	176	22,0
4	3 391	3 159	1 871	178	394	885	6,3	293	779	95	66	205	16,5
5	3 099	2 900	1 775	172	389	674	5,8	247	539	63	90	178	17,4
6	2 918	2 722	1 716	134	382	595	5,5	182	363	52	73	157	18,6
7	2 862	2 694	1 697	133	389	619	5,5	328	384	81	49	189	15,1
8	2 894	2 726	1 718	166	395	677	5,6	283	251	72	99	162	17,9
9	2 952	2 779	1 731	249	407	643	5,7	501	443	70	75	157	18,8
10	3 145	2 952	1 849	278	415	690	6,1	519	326	87	115	129	24,4
11	3 440	3 242	1 954	270	423	748	6,7	547	252	44	85	88	39,1
12	4 108	3 928	2 088	276	430	1 010	8,2	843	175	22	44	66	62,2

Evidováni uchazeči a volná pracovní místa



Nově hlášení a vyřazení uchazeči



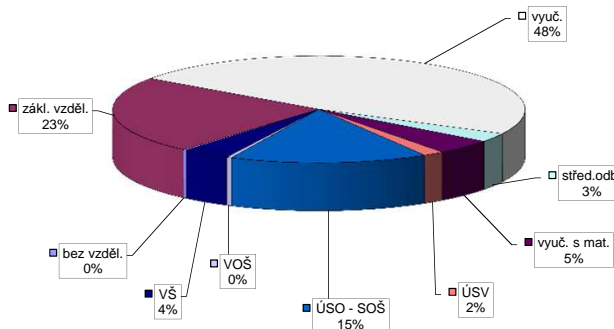
Struktura nezaměstnanosti v roce 2012

stav na konci čtvrtletí	celkový počet evidovan. uchazečů	Věková struktura nezaměstnaných				Délka nezaměstnanosti				
		do 19 let	20 - 34 let	35 - 49 let	nad 50 let	do 3 měsíců	3 - 6 měsíců	6 - 9 měsíců	9 - 12 měsíců	nad 12 měsíců
I.	3 877	125	1 405	1 317	1 030	1 136	1 138	470	232	901
II.	2 918	103	1 051	951	813	769	611	410	282	846
III.	2 952	159	1 059	939	795	980	486	368	241	877
IV.	4 108	179	1 438	1 397	1 094	1 901	739	338	234	896

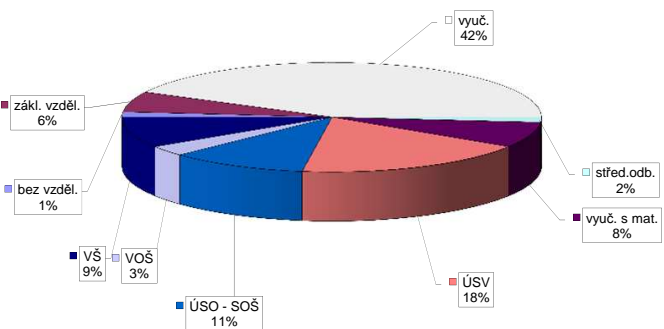
stav na konci čtvrtletí	Struktura nezaměstnaných podle vzdělání									
	uchazeči celkem	bez vzděl.+ neúpl.zák.vz.	základní vzdělání	vyučení	střední bez maturity	vyučení s maturitou	ÚSV	ÚSO	vyšší odborné	bakal.+ VŠ
I.	3 877	8	946	1 769	143	184	84	581	26	136
II.	2 918	9	790	1 212	98	131	72	466	17	123
III.	2 952	8	778	1 231	91	140	50	489	15	150
IV.	4 108	10	963	1 962	111	187	67	637	17	154

stav na konci čtvrtletí	Struktura volných pracovních míst podle vzdělání									
	VPM celkem	bez vzděl.+ neúpl.zák.vz.	základní vzdělání	vyučení	střední bez maturity	vyučení s maturitou	ÚSV	ÚSO	vyšší odborné	bakal.+ VŠ
I.	176	2	16	89	0	22	6	16	3	22
II.	157	1	13	93	0	17	2	12	3	16
III.	157	1	19	88	2	15	1	15	0	16
IV.	66	1	4	28	1	5	12	7	2	6

Struktura nezaměstnaných podle vzdělání



Struktura VPM podle vzdělání

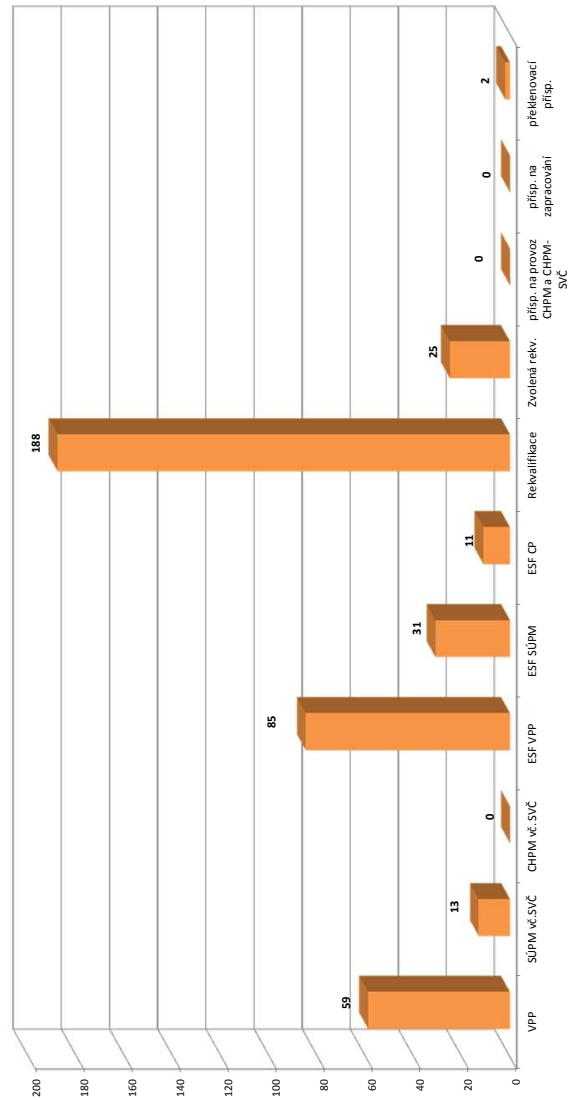


Vývoj v oblasti aktivní politiky zaměstnanosti v roce 2012 - Jindřichův Hradec

Měsíc	Veřejné prospěšné práce (VPP) *)			Společensky účelná pracovní místa - zřízená u zaměstnavatele (SÚPM) *)			Společensky účelná pracovní místa - vyřazená místa (SÚPM) *)			SÚPM - Samostatná vyř. činnost (SVČ) *)			Chráněné pracovní místa (CHPM) - zřízená			CHPM - SVČ osob se ZP			Příspěvek na provoz CHPM a CHPM - SVČ OZP			CHPM vymezená 1)			Příspěvek na zpracování			Překlenovací příspěvek		
	vytvořena	umístění	celkem	vytvořena	umístění	celkem	vytvořena	umístění	celkem	umístění	stav	celkem	umístění	stav	celkem	umístění	stav	celkem	umístění	stav	celkem	umístění	stav	celkem	umístění	stav	celkem	umístění	stav	celkem
na konci sled. měs.	na konci sled. měs.	na konci sled. měs.	na konci sled. měs.	na konci sled. měs.	na konci sled. měs.	na konci sled. měs.	na konci sled. měs.	na konci sled. měs.	na konci sled. měs.	na konci sled. měs.	na konci sled. měs.	na konci sled. měs.	na konci sled. měs.	na konci sled. měs.	na konci sled. měs.	na konci sled. měs.	na konci sled. měs.	na konci sled. měs.	na konci sled. měs.	na konci sled. měs.	na konci sled. měs.	na konci sled. měs.	na konci sled. měs.	na konci sled. měs.	na konci sled. měs.	na konci sled. měs.	na konci sled. měs.	na konci sled. měs.	na konci sled. měs.	
1	0	0	0	13	0	0	0	0	0	0	0	30	0	3	0	0	0	0	0	0	0	0	0	0	0	0	0	0	0	
2	0	0	0	13	0	0	0	0	0	0	0	28	0	3	0	0	0	0	0	0	0	0	0	0	0	0	0	0	0	
3	2	3	2	13	0	0	0	0	0	0	0	26	1	2	0	0	0	0	0	0	0	0	0	0	0	0	0	0	0	
4	8	9	8	9	0	0	0	0	0	0	0	27	3	2	0	0	0	0	0	0	0	0	0	0	0	0	0	0	0	
5	21	25	12	14	0	0	0	0	0	0	0	25	3	2	0	0	0	0	0	0	0	0	0	0	0	0	0	0	0	
6	23	27	15	17	0	0	0	0	0	0	0	24	6	2	0	0	0	0	0	0	0	0	0	0	0	0	0	0	0	
7	37	41	27	29	0	0	0	0	0	0	0	24	6	2	0	0	0	0	0	0	0	0	0	0	0	0	0	0	0	
8	49	53	36	38	0	0	0	0	0	0	0	23	6	2	0	0	0	0	0	0	0	0	0	0	0	0	0	0	0	
9	51	55	40	44	0	0	0	0	0	0	0	22	7	2	0	0	0	0	0	0	0	0	0	0	0	0	0	0	0	
10	54	58	42	46	0	0	0	0	0	0	0	23	8	2	0	0	0	0	0	0	0	0	0	0	0	0	0	0	0	
11	61	70	40	49	0	0	0	0	0	0	0	23	9	2	0	0	0	0	0	0	0	0	0	0	0	0	0	0	0	
12	14	70	14	59	0	0	0	0	0	0	0	20	9	2	0	0	0	0	0	0	0	0	0	0	0	0	0	0	0	

Počet osob podpořených v rámci APZ v roce 2012

Měsíc	Projekty ESF - OP LZZ - VPP			Projekty ESF - OP LZZ - SÚPM			Projekty ESF - OP LZZ - CP			Rekvalifikace			Zvolená rekvalifikace 2)		
	umístění	stav	celkem	umístění	stav	celkem	umístění	stav	celkem	umístění	stav	celkem	umístění	stav	celkem
na konci sled. měs.	na konci sled. měs.	na konci sled. měs.	na konci sled. měs.	na konci sled. měs.	na konci sled. měs.	na konci sled. měs.	na konci sled. měs.	na konci sled. měs.	na konci sled. měs.	na konci sled. měs.	na konci sled. měs.	na konci sled. měs.	na konci sled. měs.	na konci sled. měs.	na konci sled. měs.
1	23	0	0	0	0	0	1	0	0	5	0	0	0	0	0
2	22	0	0	0	0	0	1	0	0	5	1	0	0	0	0
3	0	0	0	0	0	0	1	0	0	7	4	2	3	0	0
4	49	49	3	3	3	3	4	3	17	25	3	7	0	0	0
5	46	49	4	4	4	4	4	4	8	37	3	9	0	0	0
6	50	53	7	7	6	6	6	6	20	90	1	12	0	0	0
7	49	53	7	7	4	4	6	6	7	91	0	15	0	0	0
8	49	53	10	10	4	4	6	5	98	0	15	0	0	0	0
9	46	53	10	10	4	4	6	16	115	1	16	0	0	0	0
10	38	80	14	14	2	7	27	143	6	21	6	21	0	0	0
11	22	84	16	20	5	10	35	184	1	23	0	23	0	0	0
12	23	85	25	31	6	11	5	188	2	25	0	25	0	0	0



1) nejdříve se o nové vytvářené místa, později o vymezená místa, která jsou zaměstnaná OZP - pro úběhy získání příspěvku od ÚP

2) v lednu a únoru se sledovali uchazeči na ZP od 3/2012 je sledován počet kurzu uchazeči (pokud se uchazeč rekvalifikoval ve více kurzech, je započítán vícekrát)

Pozn.: Příspěvek při přechodu na nový podnikatelský program nabyl v roce 2012 realizován

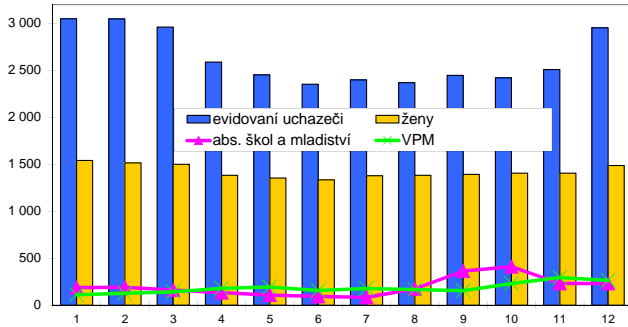
*) bez ESF

Písek

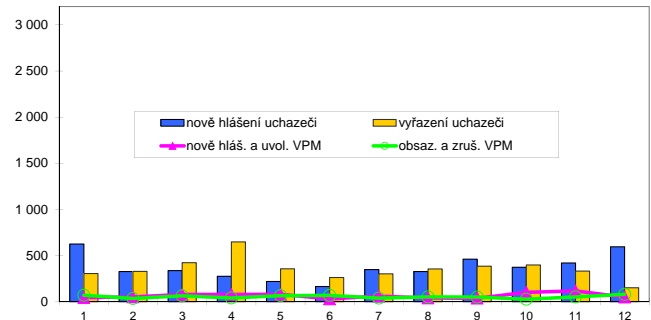
Vývoj na trhu práce v roce 2012

měsíc	evidování uchazeči na konci sled.měs.					počet osob pobírajících podporu	MN v %	nově hlášení uchazeči	vyřazení uchazeči	nově hlášená a uvolněná VPM	obsazená a zrušená VPM	VPM celkem	počet uchazečů na 1 VPM
	celkem	dosazitelní	ženy	abs. škol a mladiství	osoby se ZP								
1	3 048	2 915	1 541	186	285	1 048	8,0	624	304	43	70	111	27,5
2	3 047	2 903	1 514	190	290	1 149	7,9	327	328	51	35	127	24,0
3	2 961	2 807	1 499	161	274	970	7,7	336	422	78	63	142	20,9
4	2 588	2 426	1 382	133	245	752	6,7	275	648	77	40	179	14,5
5	2 451	2 286	1 353	107	243	646	6,3	219	356	79	65	193	12,7
6	2 353	2 161	1 333	93	229	603	5,9	163	261	30	67	156	15,1
7	2 398	2 212	1 378	83	238	599	6,2	347	302	59	38	177	13,5
8	2 369	2 186	1 383	174	245	651	6,1	326	355	40	51	166	14,3
9	2 446	2 262	1 392	363	250	623	6,3	461	384	37	49	154	15,9
10	2 421	2 235	1 405	410	261	652	6,4	372	397	101	26	229	10,6
11	2 509	2 303	1 405	230	260	656	6,6	419	331	116	51	294	8,5
12	2 953	2 761	1 487	230	286	830	7,9	595	151	49	80	263	11,2

Evidování uchazeči a volná pracovní místa



Nově hlášení a vyřazení uchazeči



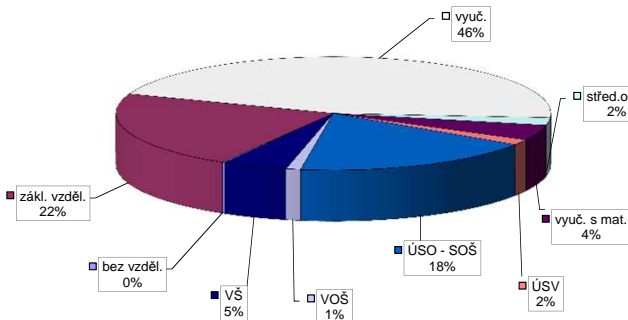
Struktura nezaměstnanosti v roce 2012

stav na konci čtvrtletí	celkový počet evidovan. uchazečů	Věková struktura nezaměstnaných				Délka nezaměstnanosti				
		do 19 let	20 - 34 let	35 - 49 let	nad 50 let	do 3 měsíců	3 - 6 měsíců	6 - 9 měsíců	9 - 12 měsíců	nad 12 měsíců
I.	2 961	96	1 021	1 072	772	1 028	815	338	176	604
II.	2 353	75	803	861	614	701	526	359	193	574
III.	2 446	139	885	817	605	945	426	275	207	593
IV.	2 953	138	980	1 057	778	1 270	631	261	172	619

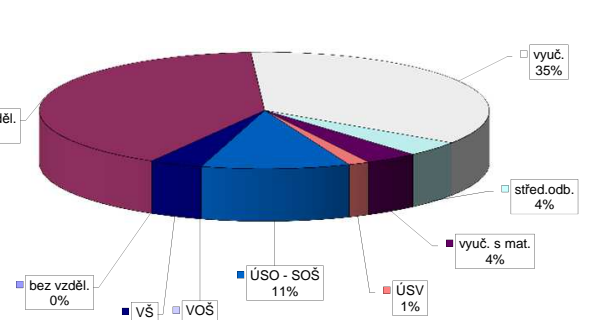
stav na konci čtvrtletí	Struktura nezaměstnaných podle vzdělání									
	uchazeči celkem	bez vzděl.+ neúpl.zák.vz.	základní vzdělání	vyučení	střední bez maturity	vyučení s maturitou	ÚSV	ÚSO	vyšší odborné	bakal.+ VŠ
I.	2 961	7	698	1 294	70	138	59	530	40	125
II.	2 353	4	598	938	49	94	48	469	35	118
III.	2 446	2	560	997	55	116	45	486	36	149
IV.	2 953	5	652	1 348	63	130	45	535	32	143

stav na konci čtvrtletí	Struktura volných pracovních míst podle vzdělání									
	VPM celkem	bez vzděl.+ neúpl.zák.vz.	základní vzdělání	vyučení	střední bez maturity	vyučení s maturitou	ÚSV	ÚSO	vyšší odborné	bakal.+ VŠ
I.	142	0	19	72	1	15	4	21	2	8
II.	156	0	30	63	9	14	5	20	3	12
III.	154	0	26	60	9	15	3	26	2	13
IV.	263	0	107	93	11	10	4	28	0	10

Struktura nezaměstnaných podle vzdělání



Struktura VPM podle vzdělání

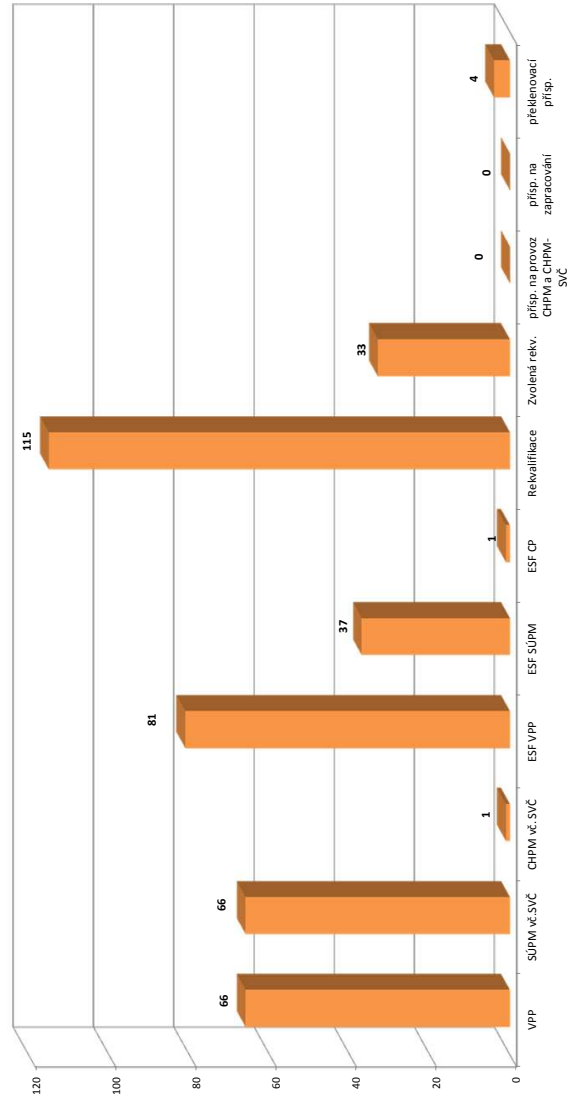


Vývoj v oblasti aktivní politiky zaměstnanosti v roce 2012 - Písek

Měsíc	Veřejné prospěšné práce (VPP) *)			Společensky účelná pracovní místa - zřízená u zaměstnavatele (SÚPM) *)			Společensky účelná pracovní místa - vyřazená místa (SÚPM) *)			SÚPM - Samostatná výdělničinnost (SVČ) *)			Chráněné pracovní místa (CHPM) - zřízená			CHPM - SVČ osob se ZP			Příspěvek na provoz CHPM a CHPM - SVČ OZP			CHPM vymezená 1)			Příspěvek na zapracování			Překlenovací příspěvek		
	vytvořena stav na konci sled.měs. roku	umístění uchazečů stav na konci sled.měs. roku	celkem od poč. od poč. sled.měs. roku	vytvořena stav na konci sled.měs. roku	umístění uchazečů stav na konci sled.měs. roku	celkem od poč. od poč. sled.měs. roku	vytvořena stav na konci sled.měs. roku	umístění uchazečů stav na konci sled.měs. roku	celkem od poč. od poč. sled.měs. roku	umístění uchazečů stav na konci sled.měs. roku	celkem od poč. od poč. sled.měs. roku	umístění uchazečů stav na konci sled.měs. roku	celkem od poč. od poč. sled.měs. roku	umístění uchazečů stav na konci sled.měs. roku	celkem od poč. od poč. sled.měs. roku	umístění uchazečů stav na konci sled.měs. roku	celkem od poč. od poč. sled.měs. roku	umístění uchazečů stav na konci sled.měs. roku	celkem od poč. od poč. sled.měs. roku	umístění uchazečů stav na konci sled.měs. roku	celkem od poč. od poč. sled.měs. roku	umístění uchazečů stav na konci sled.měs. roku	celkem od poč. od poč. sled.měs. roku	umístění uchazečů stav na konci sled.měs. roku	celkem od poč. od poč. sled.měs. roku	umístění uchazečů stav na konci sled.měs. roku	celkem od poč. od poč. sled.měs. roku	umístění uchazečů stav na konci sled.měs. roku	celkem od poč. od poč. sled.měs. roku	
1	12	0	11	0	0	0	0	0	0	0	0	0	0	0	0	0	0	0	0	0	0	0	0	0	0	0	0	0	0	
2	12	0	11	0	0	0	0	0	0	0	0	0	0	0	0	0	0	0	0	0	0	0	0	0	0	0	0	0	0	0
3	14	2	13	2	3	2	2	2	2	2	2	2	2	2	2	2	2	2	2	2	2	2	2	2	2	2	2	2	2	2
4	12	2	12	2	5	4	2	2	2	2	2	2	2	2	2	2	2	2	2	2	2	2	2	2	2	2	2	2	2	2
5	2	2	2	2	4	4	2	2	2	2	2	2	2	2	2	2	2	2	2	2	2	2	2	2	2	2	2	2	2	2
6	2	2	2	2	4	4	2	2	2	2	2	2	2	2	2	2	2	2	2	2	2	2	2	2	2	2	2	2	2	2
7	2	2	2	2	3	2	2	2	2	2	2	2	2	2	2	2	2	2	2	2	2	2	2	2	2	2	2	2	2	2
8	18	18	18	18	3	2	3	4	7	7	7	7	7	7	7	7	7	7	7	7	7	7	7	7	7	7	7	7	7	7
9	36	36	36	36	3	2	3	4	5	5	5	5	5	5	5	5	5	5	5	5	5	5	5	5	5	5	5	5	5	5
10	60	60	60	60	3	2	3	4	20	22	20	20	20	20	20	20	20	20	20	20	20	20	20	20	20	20	20	20	20	20
11	47	66	47	66	3	2	3	4	33	40	33	40	33	40	33	40	33	40	33	40	33	40	33	40	33	40	33	40	33	40
12	47	66	47	66	2	2	2	4	37	49	37	49	37	49	37	49	37	49	37	49	37	49	37	49	37	49	37	49	37	49

Počet osob podpořených v rámci APZ v roce 2012

Měsíc	Projekty ESF - OP LZZ - VPP			Projekty ESF - OP LZZ - SÚPM			Projekty ESF - OP LZZ - CP			Rekvalifikace			Zvolená rekvalifikace 2)		
	umístění uchazečů stav na konci sled.měs. roku	celkem od poč. od poč. sled.měs. roku	celkem od poč. od poč. sled.měs. roku	umístění uchazečů stav na konci sled.měs. roku	celkem od poč. od poč. sled.měs. roku	celkem od poč. od poč. sled.měs. roku	umístění uchazečů stav na konci sled.měs. roku	celkem od poč. od poč. sled.měs. roku	celkem od poč. od poč. sled.měs. roku	umístění uchazečů stav na konci sled.měs. roku	celkem od poč. od poč. sled.měs. roku	umístění uchazečů stav na konci sled.měs. roku	celkem od poč. od poč. sled.měs. roku	umístění uchazečů stav na konci sled.měs. roku	celkem od poč. od poč. sled.měs. roku
1	74	2	0	0	0	0	0	0	0	0	0	0	0	0	0
2	73	3	0	0	0	0	0	0	0	0	0	0	0	0	0
3	0	3	0	0	0	0	0	0	0	0	0	0	0	0	0
4	5	8	5	5	4	1	2	9	0	1	0	0	0	0	0
5	13	16	5	5	3	1	15	24	0	1	0	0	0	0	0
6	17	20	5	5	1	1	4	28	0	1	0	0	0	0	0
7	43	46	19	19	1	1	2	31	2	3	0	0	0	0	0
8	43	46	17	20	1	1	3	34	7	8	0	0	0	0	0
9	43	46	11	20	0	1	28	63	11	12	0	0	0	0	0
10	78	81	26	36	0	1	13	87	17	31	0	0	0	0	0
11	28	81	16	36	0	1	17	115	10	33	0	0	0	0	0
12	28	81	17	37	0	1	0	115	4	33	0	0	0	0	0



1) nejedná se o nové vytvořené místo, pouze o vymezená místa, která jsou zaměstnání OZP - pro úlohy získání příspěvku od ÚP
 2) v lednu a únoru se sledovali uchazeči na ZP od 3/2012 je sledován počet kurzu uchazečů (pokud se uchazeč rekvalifikoval ve více kurzech, je započítán vícekrát)
 Pozn.: Příspěvek při přechodu na nový podnikatelský program nabyl v roce 2012 realizovan

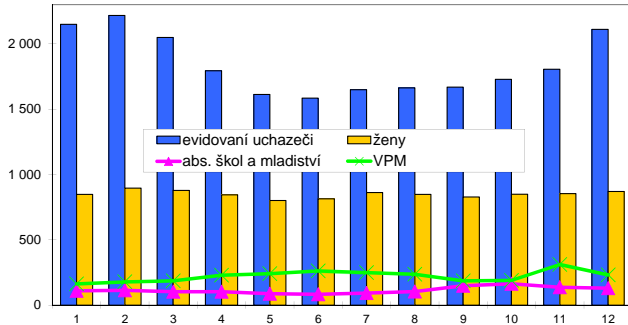
*) bez ESF

Prachatice

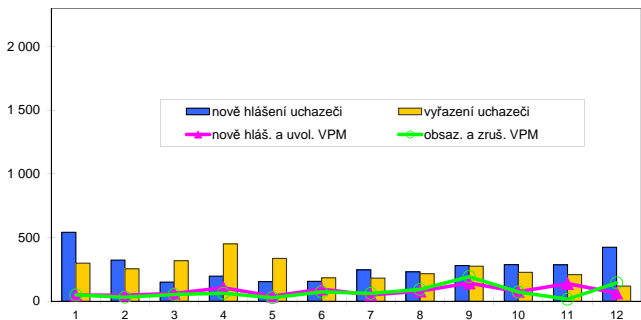
Vývoj na trhu práce v roce 2012

měsíc	evidování uchazeči na konci sled.měs.					počet osob pobírajících podporu	MN v %	nově hlášení uchazeči	vyřazení uchazeči	nově hlášená a uvolněná VPM	obsazená a zrušená VPM	VPM celkem	počet uchazečů na 1 VPM
	celkem	dosazitelní	ženy	abs. škol a mladiství	osoby se ZP								
1	2 149	2 113	848	110	273	726	7,4	542	299	48	50	162	13,3
2	2 217	2 179	895	113	295	881	7,6	323	255	47	31	178	12,5
3	2 048	2 016	878	103	287	762	7,0	150	319	61	53	186	11,0
4	1 794	1 765	844	103	284	520	6,3	197	451	106	63	229	7,8
5	1 612	1 582	801	87	266	370	5,6	154	336	40	28	241	6,7
6	1 584	1 555	814	83	263	371	5,5	156	184	95	74	262	6,0
7	1 649	1 615	862	92	275	387	5,9	247	182	49	62	249	6,6
8	1 663	1 622	848	104	273	406	5,9	231	217	80	93	236	7,0
9	1 668	1 624	828	148	271	376	5,9	280	275	143	193	186	9,0
10	1 728	1 681	849	163	276	403	6,2	287	227	75	72	189	9,1
11	1 805	1 758	853	137	286	474	6,4	286	209	138	16	311	5,8
12	2 110	2 059	870	129	289	597	7,5	424	119	64	144	231	9,1

Evidování uchazeči a volná pracovní místa



Nově hlášení a vyřazení uchazeči



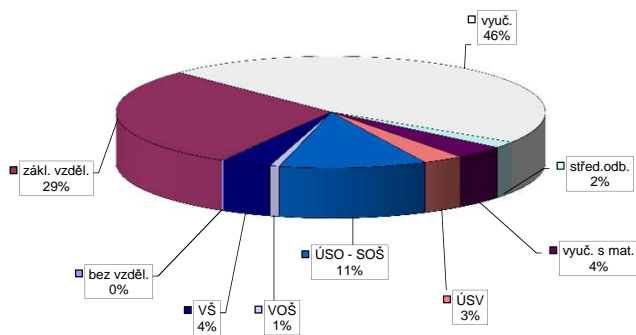
Struktura nezaměstnanosti v roce 2012

stav na konci čtvrtletí	celkový počet evidovan. uchazečů	Věková struktura nezaměstnaných				Délka nezaměstnanosti				
		do 19 let	20 - 34 let	35 - 49 let	nad 50 let	do 3 měsíců	3 - 6 měsíců	6 - 9 měsíců	9 - 12 měsíců	nad 12 měsíců
I.	2 048	85	731	692	540	662	680	207	119	380
II.	1 584	75	564	494	451	468	375	247	125	369
III.	1 668	102	630	476	460	613	304	214	148	389
IV.	2 110	128	707	703	572	946	402	187	135	440

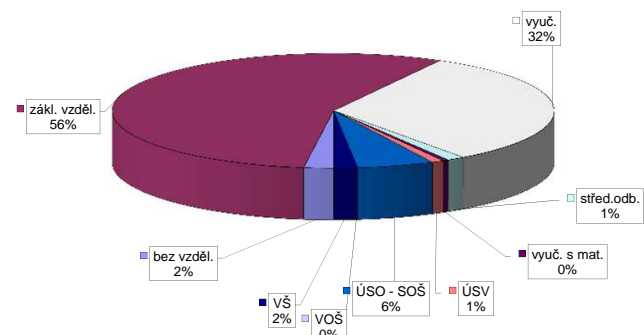
stav na konci čtvrtletí	Struktura nezaměstnaných podle vzdělání									
	uchazeči celkem	bez vzděl.+ neúpl.zák.vz.	základní vzdělání	vyučení	střední bez maturity	vyučení s maturitou	ÚSV	ÚSO	vyšší odborné	bakal.+ VŠ
I.	2 048	3	609	920	59	79	56	248	11	63
II.	1 584	2	537	616	43	48	48	213	10	67
III.	1 668	2	525	672	39	60	44	217	18	91
IV.	2 110	3	613	982	39	81	64	234	15	79

stav na konci čtvrtletí	Struktura volných pracovních míst podle vzdělání									
	VPM celkem	bez vzděl.+ neúpl.zák.vz.	základní vzdělání	vyučení	střední bez maturity	vyučení s maturitou	ÚSV	ÚSO	vyšší odborné	bakal.+ VŠ
I.	186	0	66	76	6	4	5	20	3	6
II.	262	0	127	84	5	7	11	19	3	6
III.	186	0	82	64	3	6	5	16	4	6
IV.	231	5	129	74	3	1	2	13	0	4

Struktura nezaměstnaných podle vzdělání



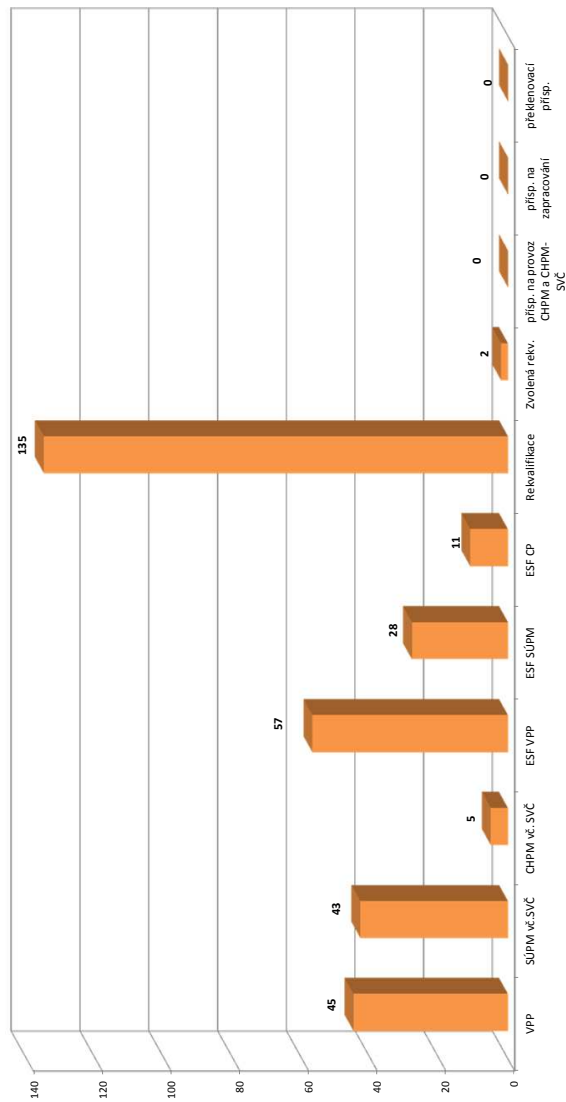
Struktura VPM podle vzdělání



Vývoj v oblasti aktivní politiky zaměstnanosti v roce 2012 - Prachatice

Měsíc	Veřejné prospěšné práce (VPP) *)			Společensky účelná pracovní místa - zřízená u zaměstnavatele (SÚPM) *)			Společensky účelná pracovní místa - vyřazená místa (SÚPM) *)			SÚPM - Samostatná vyříd. činnost (SVČ) *)			Chráněné pracovní místa (CHPM) - zřízená			CHPM - SVČ osob se ZP			Příspěvek na provoz CHPM a CHPM - SVČ OZP			CHPM vymezená 1)			Příspěvek na zpracování			Překlenovací příspěvek					
	vytvořena	stav na konci sled.měs.	celkem od poč. sled.měs. roku	vytvořena	stav na konci sled.měs.	celkem od poč. sled.měs. roku	vytvořena	stav na konci sled.měs.	celkem od poč. sled.měs. roku	umístění uchazečů	stav na konci sled.měs.	celkem od poč. sled.měs. roku	umístění uchazečů	stav na konci sled.měs.	celkem od poč. sled.měs. roku	vytvořena	stav na konci sled.měs.	celkem od poč. sled.měs. roku	umístění uchazečů	stav na konci sled.měs.	celkem od poč. sled.měs. roku	zaměstnanci	stav na konci sled.měs.	celkem od poč. sled.měs. roku	vytvořena	stav na konci sled.měs.	celkem od poč. sled.měs. roku	zaměstnanci	stav na konci sled.měs.	celkem od poč. sled.měs. roku	osoby SVČ	stav na konci sled.měs.	celkem od poč. sled.měs. roku
1	5	0	5	2	3	0	6	0	10	0	29	1	0	0	29	0	29	0	0	0	238	0	0	0	0	0	0	0	0	0	2	0	0
2	5	0	5	2	3	0	0	0	9	0	29	1	0	0	29	0	29	0	0	0	238	0	0	0	0	0	0	0	0	0	2	0	0
3	5	0	5	2	3	0	2	2	9	0	29	1	0	0	29	0	29	0	0	0	238	0	0	0	0	0	0	0	0	0	1	0	0
4	0	0	0	2	3	0	5	5	6	0	29	2	0	0	29	0	29	0	0	0	238	0	0	0	0	0	0	0	0	0	0	0	0
5	0	0	0	2	3	0	5	5	5	0	29	4	0	0	29	0	29	0	0	0	238	0	0	0	0	0	0	0	0	0	0	0	0
6	6	6	6	8	3	0	5	5	3	0	26	4	0	0	26	0	26	0	0	0	238	0	0	0	0	0	0	0	0	0	0	0	0
7	17	17	17	19	3	0	5	5	3	0	10	0	0	0	10	0	10	0	0	0	238	0	0	0	0	0	0	0	0	0	0	0	0
8	21	21	21	23	3	0	5	5	3	0	10	0	0	0	10	0	10	0	0	0	238	0	0	0	0	0	0	0	0	0	0	0	0
9	27	27	27	29	3	0	7	9	2	0	10	0	0	0	10	0	10	0	0	0	238	0	0	0	0	0	0	0	0	0	0	0	0
10	27	27	27	29	3	0	20	22	2	0	10	0	0	0	10	0	10	0	0	0	238	0	0	0	0	0	0	0	0	0	0	0	0
11	29	41	29	43	3	0	39	42	1	0	10	0	0	0	10	0	10	0	0	0	238	0	0	0	0	0	0	0	0	0	0	0	0
12	28	43	28	45	3	0	38	42	1	0	9	0	0	0	9	0	9	0	0	0	238	0	0	0	0	0	0	0	0	0	0	0	0

Počet osob podpořených v rámci APZ v roce 2012



Měsíc	Projekt ESF - OP LZZ - VPP			Projekt ESF - OP LZZ - SÚPM			Projekt ESF - OP LZZ - CP			Rekvafifikace			Zvolená rekvafifikace 2)		
	umístění uchazečů	stav na konci sled.měs.	celkem od poč. sled.měs. roku	umístění uchazečů	stav na konci sled.měs.	celkem od poč. sled.měs. roku	umístění uchazečů	stav na konci sled.měs.	celkem od poč. sled.měs. roku	umístění uchazečů	stav na konci sled.měs.	celkem od poč. sled.měs. roku	umístění uchazečů	stav na konci sled.měs.	celkem od poč. sled.měs. roku
1	6	2	0	0	3	0	0	0	0	1	0	0	0	0	0
2	6	2	0	0	1	0	12	13	1	1	1	1	1	1	1
3	0	0	0	0	1	0	2	13	0	1	0	1	0	1	0
4	13	15	0	0	0	0	16	29	0	1	0	1	0	1	0
5	36	38	5	5	2	2	13	42	1	2	2	42	1	2	2
6	45	47	10	10	2	2	11	58	0	2	2	60	0	2	2
7	45	47	12	12	2	2	2	60	0	2	2	64	0	2	2
8	45	47	13	14	2	2	4	64	0	2	2	64	0	2	2
9	40	47	13	14	2	2	31	95	0	2	2	95	0	2	2
10	27	56	24	26	6	6	26	123	0	2	2	123	0	2	2
11	23	57	24	26	5	11	16	135	0	2	2	135	0	2	2
12	23	57	16	28	5	11	4	135	0	2	2	135	0	2	2

1) nejedná se o nové vytvořené místo, pouze o vymezená místa, která jsou zaměstnána OZP - pro úlohy získání příspěvku od ÚP

2) v lednu a únoru se stávají uchazeči na ZP od 3/2012 je sledován počet kurzu uchazečů (pokud se uchazeč rekvafikoval le vice kurzůch, je započítán vícekrát)

Pozn.: Příspěvek při přechodu na nový poobkafikafický program nabý v roce 2012 realizován

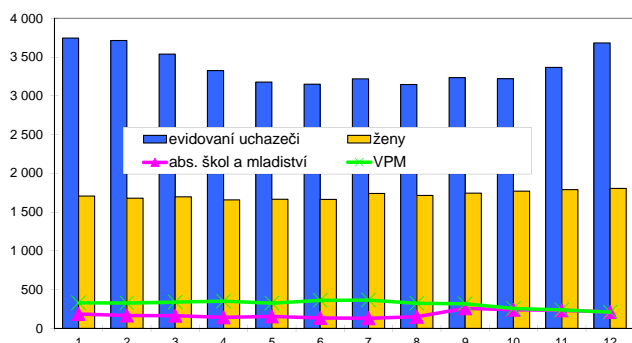
*) bez ESF

Strakonice

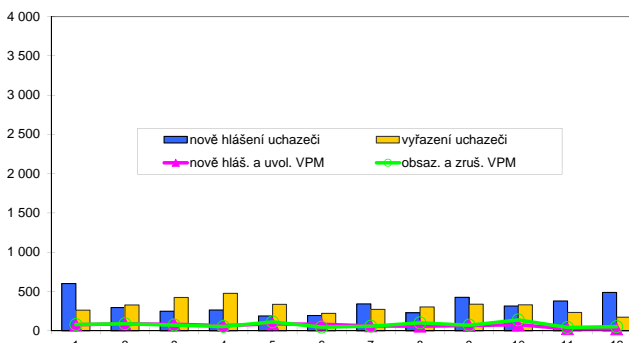
Vývoj na trhu práce v roce 2012

měsíc	evidování uchazeči na konci sled.měs.					počet osob pobírajících podporu	MN v %	nově hlášení uchazeči	vyřazení uchazeči	nově hlášená a uvolněná VPM	obsazená a zrušená VPM	VPM celkem	počet uchazečů na 1 VPM
	celkem	dosazitelní	ženy	abs. škol a mladiství	osoby se ZP								
1	3 746	3 685	1 707	186	613	874	10,2	600	262	77	78	329	11,4
2	3 714	3 644	1 679	166	624	1 146	10,1	295	327	87	88	328	11,3
3	3 538	3 470	1 697	163	612	927	9,6	248	424	83	72	339	10,4
4	3 326	3 261	1 659	143	601	742	8,9	263	475	66	53	352	9,4
5	3 178	3 118	1 667	154	606	596	8,5	188	336	86	112	326	9,7
6	3 150	3 089	1 665	134	612	569	8,4	193	221	82	46	362	8,7
7	3 220	3 160	1 741	130	620	593	8,5	341	271	62	58	366	8,8
8	3 147	3 090	1 715	151	628	600	8,3	229	302	58	101	323	9,7
9	3 235	3 176	1 744	258	619	546	8,5	425	337	65	70	318	10,2
10	3 221	3 158	1 771	241	618	570	8,4	315	329	76	137	257	12,5
11	3 367	3 306	1 790	232	622	614	8,8	378	232	24	42	239	14,1
12	3 682	3 623	1 806	212	639	765	9,6	488	173	22	52	209	17,6

Evidování uchazeči a volná pracovní místa



Nově hlášení a vyřazení uchazeči



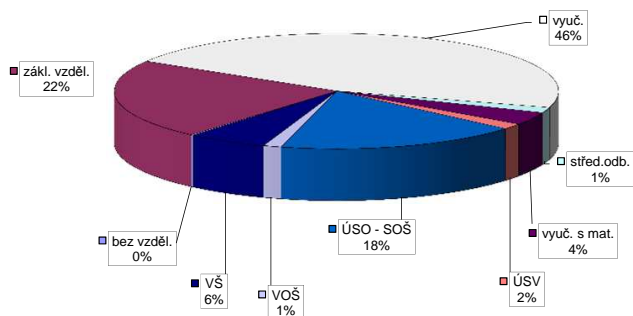
Struktura nezaměstnanosti v roce 2012

stav na konci čtvrtletí	celkový počet evidovan. uchazečů	Věková struktura nezaměstnaných				Délka nezaměstnanosti				
		do 19 let	20 - 34 let	35 - 49 let	nad 50 let	do 3 měsíců	3 - 6 měsíců	6 - 9 měsíců	9 - 12 měsíců	nad 12 měsíců
I.	3 538	124	1 278	1 142	994	876	720	387	200	1 355
II.	3 150	119	1 120	998	913	642	546	372	260	1 330
III.	3 235	170	1 196	988	881	870	421	360	237	1 347
IV.	3 682	153	1 314	1 211	1 004	1 132	598	290	280	1 382

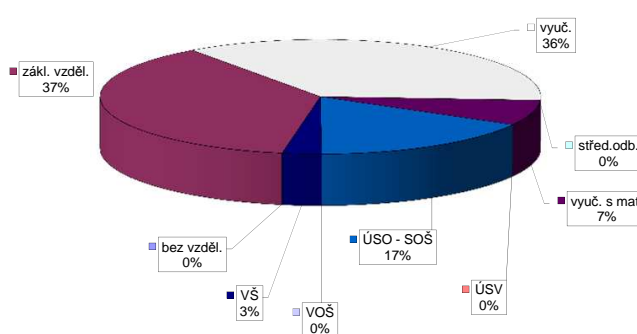
stav na konci čtvrtletí	Struktura nezaměstnaných podle vzdělání									
	uchazeči celkem	bez vzděl. + neúpl. zák. vz.	základní vzdělání	vyučení	střední bez maturity	vyučení s maturitou	ÚSV	ÚSO	vyšší odborné	bakal.+ VŠ
I.	3 538	8	834	1 609	78	141	70	616	32	150
II.	3 150	7	823	1 327	59	107	63	582	28	154
III.	3 235	8	777	1 355	55	105	59	616	52	208
IV.	3 682	7	823	1 692	56	133	58	652	48	213

stav na konci čtvrtletí	Struktura volných pracovních míst podle vzdělání									
	VPM celkem	bez vzděl. + neúpl. zák. vz.	základní vzdělání	vyučení	střední bez maturity	vyučení s maturitou	ÚSV	ÚSO	vyšší odborné	bakal.+ VŠ
I.	339	12	113	121	3	20	2	54	2	12
II.	362	12	123	122	4	22	2	57	3	17
III.	318	12	115	96	4	24	1	49	3	14
IV.	209	0	78	75	0	15	0	35	0	6

Struktura nezaměstnaných podle vzdělání



Struktura VPM podle vzdělání

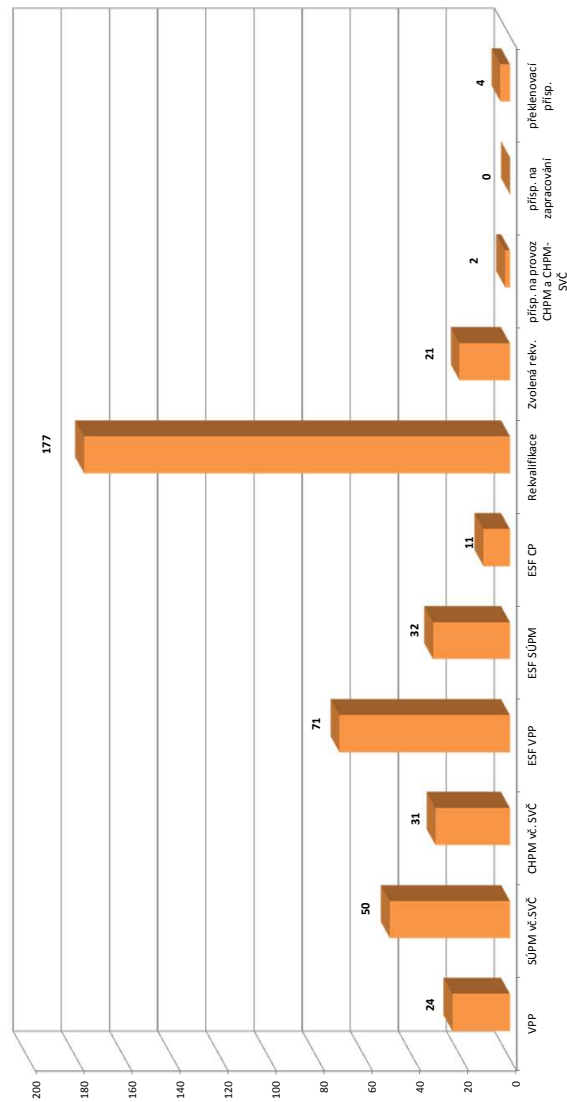


Vývoj v oblasti aktivní politiky zaměstnanosti v roce 2012 - Strakonice

Měsíc	Veřejné prospěšné práce (VPP) *)			Společensky účelná pracovní místa - zřízená u zaměstnavatele (SÚPM) *)			Společensky účelná pracovní místa - vyřazená místa (SÚPM) *)			Společensky účelná pracovní místa - vyřazená místa (SÚPM) *)			SÚPM - Samostatná výděleční činnost (SVČ) *)			Chráněné pracovní místa (CHPM) - zřízená			CHPM - SVČ osob se ZP			Příspěvek na provoz CHPM a CHPM - SVČ OZP			CHPM vymezená 1)			Příspěvek na zpracování			Překlenovací příspěvek		
	stav na konci sled. měs.	stav na konci sled. měs.	celkem od poč. roku	stav na konci sled. měs.	stav na konci sled. měs.	celkem od poč. roku	stav na konci sled. měs.	stav na konci sled. měs.	celkem od poč. roku	stav na konci sled. měs.	stav na konci sled. měs.	celkem od poč. roku	stav na konci sled. měs.	stav na konci sled. měs.	celkem od poč. roku	stav na konci sled. měs.	stav na konci sled. měs.	celkem od poč. roku	stav na konci sled. měs.	stav na konci sled. měs.	celkem od poč. roku	stav na konci sled. měs.	stav na konci sled. měs.	celkem od poč. roku	stav na konci sled. měs.	stav na konci sled. měs.	celkem od poč. roku	stav na konci sled. měs.	stav na konci sled. měs.	celkem od poč. roku			
1	0	0	0	0	0	0	2	0	0	0	0	0	0	0	0	0	0	0	0	0	0	0	0	0	0	0	0	0	0	0			
2	0	0	0	0	0	0	0	0	0	0	0	0	0	0	0	0	0	0	0	0	0	0	0	0	0	0	0	0	0	0			
3	2	2	1	14	0	0	3	3	3	3	3	3	3	3	3	3	3	3	3	3	3	3	3	3	3	3	3	3	3	3			
4	2	2	2	14	0	0	5	5	5	5	5	5	5	5	5	5	5	5	5	5	5	5	5	5	5	5	5	5	5	5			
5	2	2	2	14	0	0	7	7	7	7	7	7	7	7	7	7	7	7	7	7	7	7	7	7	7	7	7	7	7	7			
6	2	2	2	14	0	0	7	7	7	7	7	7	7	7	7	7	7	7	7	7	7	7	7	7	7	7	7	7	7	7			
7	2	2	2	14	0	0	7	7	7	7	7	7	7	7	7	7	7	7	7	7	7	7	7	7	7	7	7	7	7	7			
8	11	11	6	14	0	0	7	7	7	7	7	7	7	7	7	7	7	7	7	7	7	7	7	7	7	7	7	7	7	7			
9	11	11	11	14	0	0	7	7	7	7	7	7	7	7	7	7	7	7	7	7	7	7	7	7	7	7	7	7	7	7			
10	20	20	11	14	0	0	7	7	7	7	7	7	7	7	7	7	7	7	7	7	7	7	7	7	7	7	7	7	7	7			
11	22	24	21	14	0	0	7	7	7	7	7	7	7	7	7	7	7	7	7	7	7	7	7	7	7	7	7	7	7	7			
12	21	24	21	14	0	0	7	7	7	7	7	7	7	7	7	7	7	7	7	7	7	7	7	7	7	7	7	7	7	7			

Počet osob podpořených v rámci APZ v roce 2012

Měsíc	Projekt ESF - OP LZZ - VPP			Projekt ESF - OP LZZ - SÚPM			Projekt ESF - OP LZZ - CP			Rekvalifikace			Zvolená rekvalifikace 2)		
	stav na konci sled. měs.	stav na konci sled. měs.	celkem od poč. roku	stav na konci sled. měs.	stav na konci sled. měs.	celkem od poč. roku	stav na konci sled. měs.	stav na konci sled. měs.	celkem od poč. roku	stav na konci sled. měs.	stav na konci sled. měs.	celkem od poč. roku	stav na konci sled. měs.	stav na konci sled. měs.	celkem od poč. roku
1	19	1	0	0	0	0	0	0	0	0	0	0	0	0	0
2	23	6	0	0	0	0	10	10	0	0	0	0	0	0	0
3	0	6	0	0	0	0	0	0	0	0	0	0	0	0	0
4	8	14	1	1	1	3	9	17	0	0	0	0	0	0	0
5	12	19	5	5	5	17	14	27	4	4	4	4	4	4	4
6	15	22	14	14	14	17	11	69	7	7	7	7	7	7	7
7	29	36	16	16	16	18	8	77	11	11	11	11	11	11	11
8	47	54	18	18	18	8	7	81	5	5	5	5	5	5	5
9	45	54	17	18	18	8	8	108	8	8	8	8	8	8	8
10	52	70	19	22	22	7	9	138	7	7	7	7	7	7	7
11	48	70	24	32	32	1	10	168	1	10	14	168	5	20	21
12	39	71	16	32	32	2	11	177	1	11	1	177	2	21	21



1) nejedná se o nové vytvořené místo, pouze o vymezené místo, které jsou zaměstnání OZP - pro úlohy získání příspěvku od ÚP
2) v lednu a únoru se sledování uchazečů na ZP od 3/2012 je sledován počet kurzu uchazečů (pokud se uchazeč rekvalifikoval ve více kurzech, je započítán vícekrát)
Pozn.: Příspěvek při přechodu na nový poobkatešský program nabyl v roce 2012 realizovan

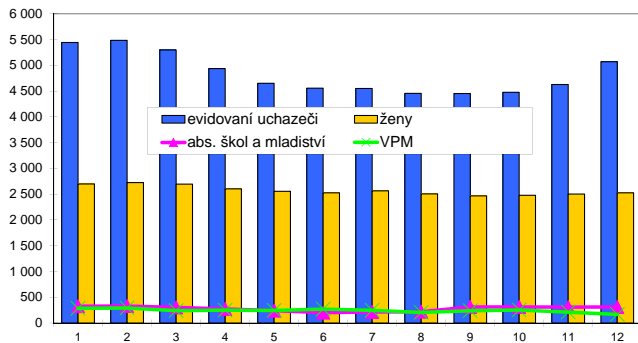
*) bez ESF

Tábor

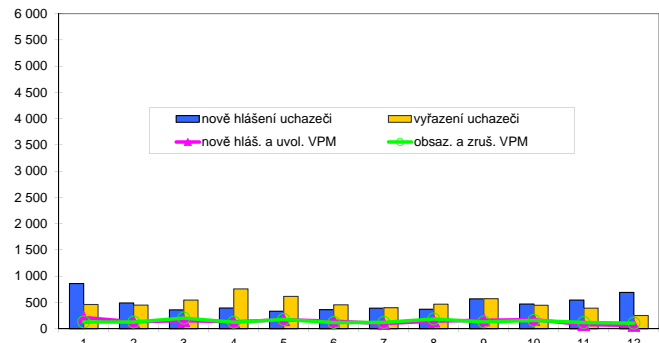
Vývoj na trhu práce v roce 2012

měsíc	evidování uchazeči na konci sled.měs.					počet osob pobírajících podporu	MN v %	nově hlášení uchazeči	vyřazení uchazeči	nově hlášená a uvolněná VPM	obsazená a zrušená VPM	VPM celkem	počet uchazečů na 1 VPM
	celkem	dosazitelní	ženy	abs. škol a mladiství	osoby se ZP								
1	5 441	5 377	2 697	327	701	1 227	10,4	859	462	213	130	286	19,0
2	5 482	5 416	2 723	331	740	1 532	10,4	491	450	131	126	291	18,8
3	5 297	5 229	2 694	304	720	1 367	10,1	360	545	153	202	242	21,9
4	4 934	4 859	2 602	273	709	1 133	9,5	394	757	131	124	249	19,8
5	4 651	4 583	2 555	240	697	918	9,0	334	617	171	177	243	19,1
6	4 557	4 503	2 525	203	698	844	8,8	362	456	145	118	270	16,9
7	4 549	4 498	2 564	214	705	823	8,8	391	399	98	121	247	18,4
8	4 455	4 401	2 504	220	715	845	8,6	372	466	145	186	206	21,6
9	4 453	4 396	2 468	312	700	772	8,6	569	571	163	130	239	18,6
10	4 475	4 415	2 478	313	695	806	8,7	470	448	173	159	253	17,7
11	4 628	4 573	2 503	310	697	814	9,0	545	392	78	118	213	21,7
12	5 067	5 014	2 525	311	709	926	9,8	691	252	62	107	168	30,2

Evidování uchazeči a volná pracovní místa



Nově hlášení a vyřazení uchazeči



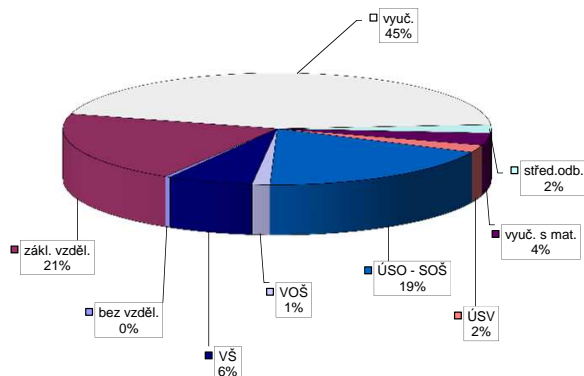
Struktura nezaměstnanosti v roce 2012

stav na konci čtvrtletí	celkový počet evidovan. uchazečů	Věková struktura nezaměstnaných				Délka nezaměstnanosti				
		do 19 let	20 - 34 let	35 - 49 let	nad 50 let	do 3 měsíců	3 - 6 měsíců	6 - 9 měsíců	9 - 12 měsíců	nad 12 měsíců
I.	5 297	157	1 912	1 802	1 426	1 338	1 148	557	373	1 881
II.	4 557	138	1 617	1 516	1 286	986	858	553	374	1 786
III.	4 453	179	1 547	1 460	1 267	1 126	650	540	373	1 764
IV.	5 067	185	1 772	1 703	1 407	1 617	792	477	410	1 771

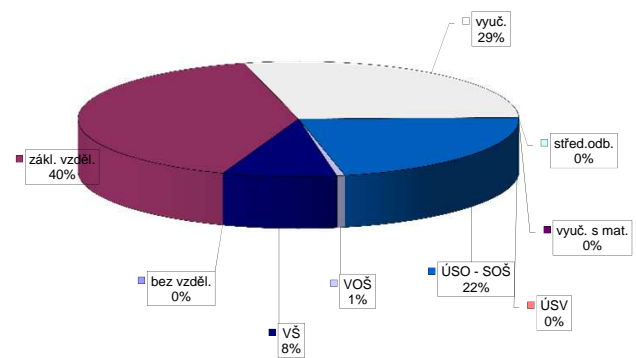
stav na konci čtvrtletí	Struktura nezaměstnaných podle vzdělání									
	uchazeči celkem	bez vzděl. + neúpl. zák. vz.	základní vzdělání	vyučení	střední bez maturity	vyučení s maturitou	ÚSV	ÚSO	vyšší odborné	bakal. + VŠ
I.	5 297	20	1 110	2 296	173	235	132	946	76	309
II.	4 557	20	1 007	1 846	133	182	113	897	58	301
III.	4 453	20	949	1 813	126	174	105	880	62	324
IV.	5 067	20	1 041	2 257	124	178	108	944	68	327

stav na konci čtvrtletí	Struktura volných pracovních míst podle vzdělání									
	VPM celkem	bez vzděl. + neúpl. zák. vz.	základní vzdělání	vyučení	střední bez maturity	vyučení s maturitou	ÚSV	ÚSO	vyšší odborné	bakal. + VŠ
I.	242	0	58	92	1	7	0	61	0	23
II.	270	1	83	110	1	4	1	53	2	15
III.	239	0	57	99	1	2	1	66	1	12
IV.	168	0	68	48	0	0	0	37	1	14

Struktura nezaměstnaných podle vzdělání



Struktura VPM podle vzdělání

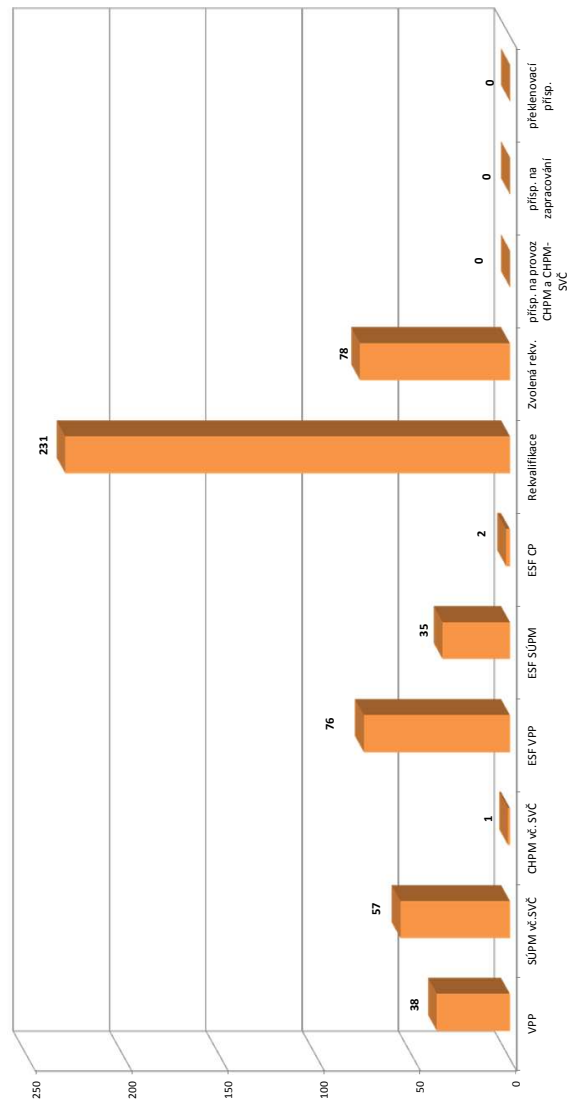


Vývoj v oblasti aktivní politiky zaměstnanosti v roce 2012 - Tábor

Měsíc	Veřejně prospěšné práce (VPP) *)			Společensky účelná pracovní místa - zřízená u zaměstnavatele (SÚPM) *)			Společensky účelná pracovní místa - vyřazená místa (SÚPM) *)			SÚPM - Samostatná výdělničinnost (SVČ) *)			Chráněná pracovní místa (CHPM) - zřízená			CHPM - SVČ osob se ZP			Příspěvek na provoz CHPM a CHPM - SVČ OZP			CHPM vymezená 1)			Příspěvek na zpracování			Překlenovací příspěvek		
	vytvořena na konci sled.měs.	stav na konci sled.měs.	celkem od poč. roku	vytvořena na konci sled.měs.	stav na konci sled.měs.	celkem od poč. roku	vytvořena na konci sled.měs.	stav na konci sled.měs.	celkem od poč. roku	umístění uchazečů na konci sled.měs.	stav na konci sled.měs.	celkem od poč. roku	umístění uchazečů na konci sled.měs.	stav na konci sled.měs.	celkem od poč. roku	umístění uchazečů na konci sled.měs.	stav na konci sled.měs.	celkem od poč. roku	umístění uchazečů na konci sled.měs.	stav na konci sled.měs.	celkem od poč. roku	umístění uchazečů na konci sled.měs.	stav na konci sled.měs.	celkem od poč. roku	umístění uchazečů na konci sled.měs.	stav na konci sled.měs.	celkem od poč. roku	umístění uchazečů na konci sled.měs.	stav na konci sled.měs.	celkem od poč. roku
1	3	0	0	0	0	0	0	0	0	0	0	9	0	0	11	0	0	0	0	0	153	0	0	0	0	0	0	0	0	
2	3	0	0	0	0	0	0	0	0	0	0	8	0	0	11	0	0	0	0	0	153	0	0	0	0	0	0	0	0	
3	3	0	0	0	0	0	0	0	0	0	0	8	0	0	9	0	0	0	0	0	153	0	0	0	0	0	0	0	0	
4	20	17	12	0	0	0	2	2	2	2	9	2	8	0	0	8	1	0	0	0	153	0	0	0	0	0	0	0	0	
5	20	17	15	0	0	0	3	3	3	3	8	5	6	0	0	6	1	0	0	0	153	0	0	0	0	0	0	0	0	
6	29	27	25	0	0	0	3	3	3	3	10	7	3	0	0	3	1	0	0	0	153	0	0	0	0	0	0	0	0	
7	32	30	29	0	0	0	3	3	3	3	9	7	3	0	0	3	1	0	0	0	0	0	0	0	0	0	0	0	0	
8	33	34	29	0	0	0	3	3	3	3	9	7	3	0	0	3	1	0	0	0	0	0	0	0	0	0	0	0	0	
9	34	35	34	0	0	0	4	4	4	4	8	7	3	0	0	3	1	0	0	0	0	0	0	0	0	0	0	0	0	
10	32	35	32	0	0	0	12	12	12	12	9	8	3	0	0	3	1	0	0	0	0	0	0	0	0	0	0	0	0	0
11	28	36	27	0	0	0	31	32	31	31	10	9	3	0	0	3	1	0	0	0	0	0	0	0	0	0	0	0	0	0
12	17	36	17	0	0	0	42	44	42	42	14	13	0	0	0	3	1	0	0	0	0	0	0	0	0	0	0	0	0	0

Počet osob podpořených v rámci APZ v roce 2012

Měsíc	Projekt ESF - OP LZZ - VPP			Projekt ESF - OP LZZ - SÚPM			Projekt ESF - OP LZZ - CP			Rekvalifikace			Zvolená rekvalifikace 2)		
	umístění uchazečů na konci sled.měs.	stav na konci sled.měs.	celkem od poč. roku	umístění uchazečů na konci sled.měs.	stav na konci sled.měs.	celkem od poč. roku	umístění uchazečů na konci sled.měs.	stav na konci sled.měs.	celkem od poč. roku	umístění uchazečů na konci sled.měs.	stav na konci sled.měs.	celkem od poč. roku	umístění uchazečů na konci sled.měs.	stav na konci sled.měs.	celkem od poč. roku
1	55	1	0	0	0	0	4	0	0	0	0	0	0	0	0
2	51	2	0	0	0	0	4	0	6	6	3	3	3	3	3
3	0	2	0	0	0	0	4	0	8	12	7	7	7	7	7
4	16	18	1	1	1	3	0	28	40	40	8	17	17	17	17
5	46	50	7	7	7	1	0	23	53	53	16	32	32	32	32
6	54	59	17	17	17	2	1	28	109	124	40	47	47	47	47
7	56	61	21	21	21	1	1	16	134	150	47	54	54	54	54
8	55	61	27	27	27	1	1	21	155	176	51	59	59	59	59
9	56	62	27	27	27	1	1	40	183	223	52	60	60	60	60
10	51	67	31	31	31	2	2	47	213	260	60	67	67	67	67
11	41	70	26	26	26	0	0	16	229	245	77	77	77	77	77
12	37	76	17	17	17	0	0	3	231	234	78	78	78	78	78



1) nejedná se o nové vytvořené místo, pouze o vymezené místo, kde jsou zaměstnání OZP - pro úřady získání příspěvku od ÚP

2) v lednu a únoru se sledovali uchazeči na ZP od 3/2012 je sledován počet kurzů uchazečů (pokud se uchazeč rekvalifikoval le vice kurzů, je započítán vícekrát)

Pozn.: Příspěvek při přechodu na nový podnikatelský program nabyl v roce 2012 realizovan

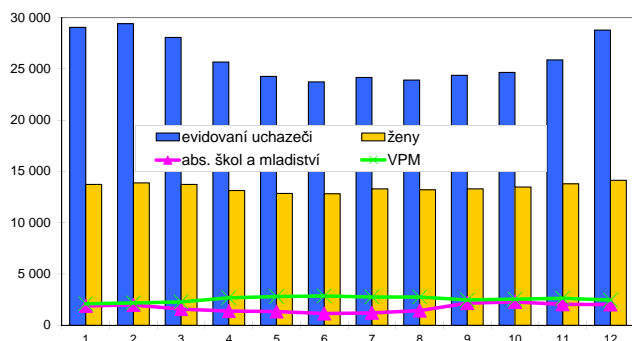
*) bez ESF

Jihočeský kraj

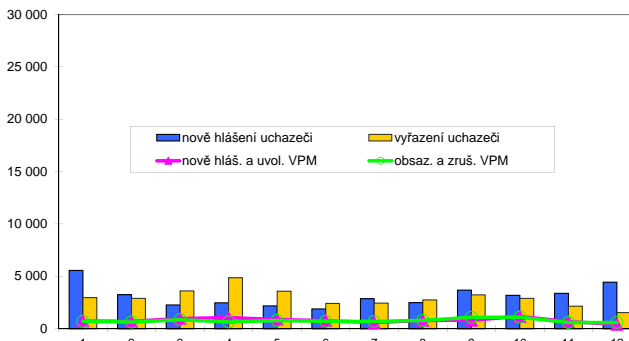
Vývoj na trhu práce v roce 2012

měsíc	evidováni uchazeči na konci sled.měs.					počet osob pobírajících podporu	MN v %	nově hlášení uchazeči	vyřazení uchazeči	nově hlášená a uvolněná VPM	obsazená a zrušená VPM	VPM celkem	počet uchazečů na 1 VPM
	celkem	dosazitelní	ženy	abs. škol a mladiství	osoby se ZP								
1	29 042	28 090	13 728	1 885	3 587	7 789	8,3	5 566	2 974	738	713	2 098	13,8
2	29 396	28 421	13 881	1 983	3 697	9 649	8,4	3 249	2 895	705	629	2 174	13,5
3	28 059	27 044	13 727	1 572	3 558	8 418	8,0	2 275	3 612	964	857	2 281	12,3
4	25 664	24 648	13 138	1 383	3 415	6 652	7,3	2 472	4 867	1 053	650	2 684	9,6
5	24 259	23 300	12 848	1 335	3 374	5 417	6,9	2 185	3 590	890	778	2 796	8,7
6	23 729	22 782	12 818	1 150	3 387	5 095	6,8	1 885	2 415	764	708	2 852	8,3
7	24 156	23 254	13 299	1 212	3 531	5 200	7,0	2 867	2 440	591	692	2 751	8,8
8	23 903	22 992	13 206	1 425	3 604	5 407	6,9	2 493	2 746	796	792	2 755	8,7
9	24 361	23 410	13 295	2 158	3 593	5 122	7,0	3 685	3 227	808	1 091	2 472	9,9
10	24 644	23 635	13 485	2 279	3 606	5 379	7,1	3 186	2 903	1 171	1 101	2 542	9,7
11	25 867	24 842	13 784	2 040	3 675	5 609	7,5	3 382	2 159	684	596	2 630	9,8
12	28 767	27 763	14 126	2 024	3 758	6 581	8,4	4 444	1 544	418	598	2 450	11,7

Evidováni uchazeči a volná pracovní místa



Nově hlášení a vyřazení uchazeči



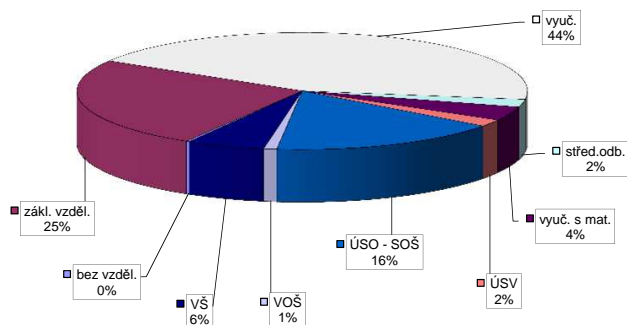
Struktura nezaměstnanosti v roce 2012

stav na konci čtvrtletí	celkový počet evidovan. uchazečů	Věková struktura nezaměstnaných				Délka nezaměstnanosti				
		do 19 let	20 - 34 let	35 - 49 let	nad 50 let	do 3 měsíců	3 - 6 měsíců	6 - 9 měsíců	9 - 12 měsíců	nad 12 měsíců
I.	28 059	1 026	10 195	9 438	7 400	8 470	6 938	3 249	1 709	7 693
II.	23 729	904	8 595	7 805	6 425	6 197	4 995	3 060	2 051	7 426
III.	24 361	1 301	8 972	7 690	6 398	7 725	4 030	3 016	1 929	7 661
IV.	28 767	1 363	10 170	9 648	7 586	10 550	5 476	2 708	2 125	7 908

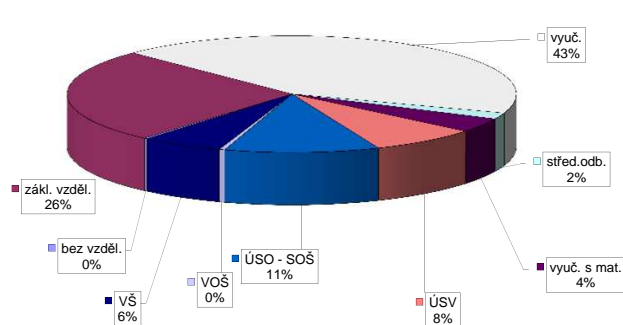
stav na konci čtvrtletí	uchazeči celkem	Struktura nezaměstnaných podle vzdělání								
		bez vzděl. + neúpl. zák. vz.	základní vzdělání	vyučení	střední bez maturity	vyučení s maturitou	ÚSV	ÚSO	vyšší odborné	bakal.+ VŠ
I.	28 059	67	7 080	12 055	770	1 197	653	4 586	283	1 368
II.	23 729	65	6 436	9 361	578	850	553	4 294	249	1 343
III.	24 361	63	6 375	9 644	583	913	481	4 392	279	1 631
IV.	28 767	69	7 203	12 573	608	1 115	548	4 771	267	1 613

stav na konci čtvrtletí	VPM celkem	Struktura volných pracovních míst podle vzdělání								
		bez vzděl. + neúpl. zák. vz.	základní vzdělání	vyučení	střední bez maturity	vyučení s maturitou	ÚSV	ÚSO	vyšší odborné	bakal.+ VŠ
I.	2 281	33	470	1 076	28	125	87	314	25	123
II.	2 852	25	623	1 429	51	127	100	327	30	140
III.	2 472	25	625	1 099	43	114	95	319	25	127
IV.	2 450	6	640	1 049	42	98	189	272	10	144

Struktura nezaměstnaných podle vzdělání



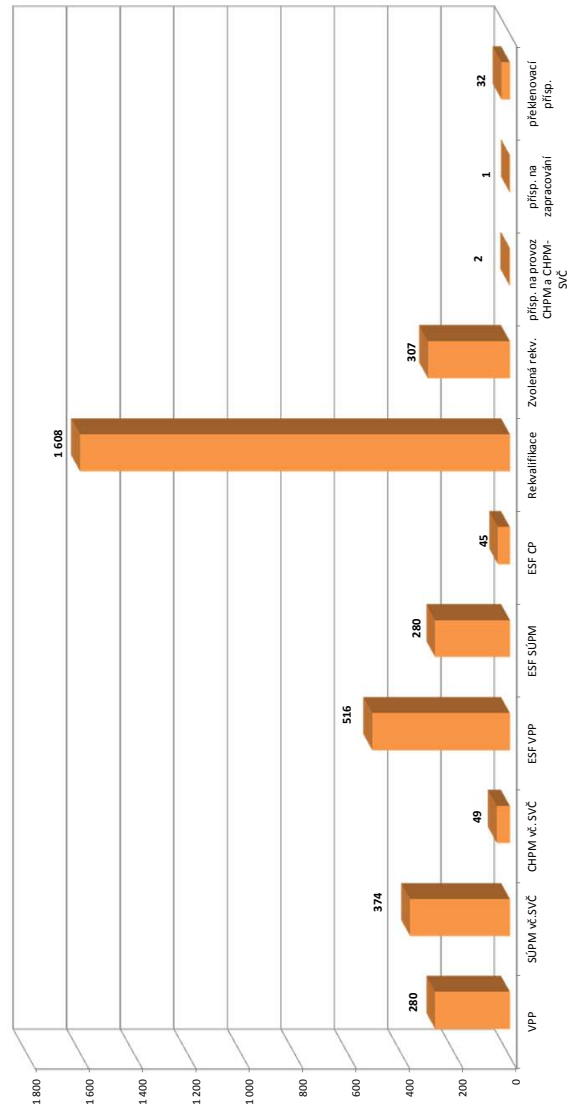
Struktura VPM podle vzdělání



Vývoj v oblasti aktivní politiky zaměstnanosti v roce 2012 - Jihočeský kraj

Měsíc	Veřejné prospěšné práce (VPP) *)			Společensky účelná pracovní místa - zřízená u zaměstnavatele (SÚPM) *)			Společensky účelná pracovní místa - vyřazená místa (SÚPM) *)			SÚPM - Samostatná výdělničinnost (SVČ) *)			Chráněné pracovní místa (CHPM) - zřízená			CHPM - SVČ osob se ZP			Příspěvek na provoz CHPM a CHPM - SVČ OZP			CHPM vymezená 1)			Příspěvek na zpracování			Překlenovací příspěvek					
	stav na konci sled.měs.	stav na konci sled.měs.	celkem od poč. sled.měs. roku	vytvořena místa	stav na konci sled.měs.	celkem od poč. sled.měs. roku	vytvořena místa	stav na konci sled.měs.	celkem od poč. sled.měs. roku	umístění uchazečů	stav na konci sled.měs.	celkem od poč. sled.měs. roku	umístění uchazečů	stav na konci sled.měs.	celkem od poč. sled.měs. roku	umístění uchazečů	stav na konci sled.měs.	celkem od poč. sled.měs. roku	umístění uchazečů	stav na konci sled.měs.	celkem od poč. sled.měs. roku	zaměstnanci	stav na konci sled.měs.	celkem od poč. sled.měs. roku	umístění uchazečů	stav na konci sled.měs.	celkem od poč. sled.měs. roku	zaměstnanci	stav na konci sled.měs.	celkem od poč. sled.měs. roku	osoby SVČ	stav na konci sled.měs.	celkem od poč. sled.měs. roku
1	27	0	21	2	20	0	8	0	319	0	288	0	201	2	7	0	1 219	0	0	0	0	0	0	0	0	0	0	0	0	0	0	5	0
2	32	5	22	3	22	2	1	1	307	0	279	1	205	8	8	1	1 219	0	0	0	0	0	0	0	0	0	0	0	0	0	4	0	
3	37	12	31	13	33	0	8	8	306	15	280	7	202	10	9	2	1 219	0	2	2	2	1	1	2	2	1	1	1	3	0	0		
4	56	40	47	37	24	4	15	15	299	39	277	11	200	21	8	2	1 219	0	5	5	5	1	1	5	5	1	1	5	5	5	5	5	
5	59	56	44	45	23	4	29	29	286	51	261	11	178	27	7	2	1 219	0	159	159	1	1	1	1	1	1	1	1	12	12	12	12	12
6	75	74	62	64	2	23	4	32	274	64	258	14	166	28	8	3	1 219	0	2 809	2 809	1	1	1	1	1	1	1	1	11	11	13	13	13
7	104	103	90	92	2	22	8	32	256	73	233	21	152	33	8	3	0	0	2 932	2 932	1	1	1	1	1	1	1	1	14	17	17	17	17
8	164	167	129	134	2	22	8	33	245	76	185	24	119	38	8	3	0	0	2 966	2 966	1	1	1	1	1	1	1	1	14	21	21	21	21
9	191	197	178	187	2	22	8	43	232	81	175	24	119	43	7	3	1	1	3 016	3 017	1	1	1	1	1	1	1	1	14	23	23	23	23
10	231	239	203	215	2	22	8	88	240	94	174	24	116	43	7	3	1	1	3 047	3 048	1	1	1	1	1	1	1	1	14	26	26	26	26
11	235	286	201	256	2	22	8	165	238	108	182	33	111	44	6	3	1	1	3 107	3 110	1	1	1	1	1	1	1	1	16	32	32	32	32
12	172	288	169	280	2	21	8	204	234	119	135	33	85	45	7	4	2	2	3 147	3 156	1	1	1	1	1	1	1	1	16	32	32	32	32

Počet osob podpořených v rámci APZ v roce 2012



Měsíc	Projekty ESF - OP LZZ - VPP			Projekty ESF - OP LZZ - SÚPM			Projekty ESF - OP LZZ - CP			Rekvafikace			Zvolená rekvafikace 2)		
	stav na konci sled.měs.	stav na konci sled.měs.	celkem od poč. sled.měs. roku	stav na konci sled.měs.	stav na konci sled.měs.	celkem od poč. sled.měs. roku	stav na konci sled.měs.	stav na konci sled.měs.	celkem od poč. sled.měs. roku	stav na konci sled.měs.	stav na konci sled.měs.	celkem od poč. sled.měs. roku	stav na konci sled.měs.	stav na konci sled.měs.	celkem od poč. sled.měs. roku
1	274	9	0	0	0	0	27	0	23	0	27	23	0	0	0
2	270	16	0	0	0	0	57	65	13	13	65	13	13	13	13
3	0	16	5	5	24	0	82	124	22	35	124	22	35	35	35
4	135	151	36	37	29	9	145	269	33	61	269	33	61	61	61
5	226	249	74	75	33	17	201	452	46	104	452	46	104	104	104
6	261	285	113	116	32	22	165	732	47	130	732	47	130	130	130
7	306	331	145	149	23	22	82	810	47	163	810	47	163	163	163
8	327	353	160	172	20	23	108	901	41	180	901	41	180	180	180
9	295	367	160	182	18	25	202	1 109	45	200	1 109	45	200	200	200
10	320	479	198	243	18	32	275	1 388	69	251	1 388	69	251	251	251
11	246	498	178	259	12	42	162	1 586	69	289	1 586	69	289	289	289
12	224	516	157	280	15	45	25	1 608	20	307	1 608	20	307	307	307

1) nejedná se o nové vytvořené místo, pouze o vymezená místa, která jsou zaměstnání OZP - pro úběhy získání příspěvku od ÚP

2) v lednu a únoru se stávají uchazeči na ZP od 3/2012 je sledován počet kurzu uchazečů (pokud se uchazeč rekvafikoval le více kurzů, je započítán vícekrát)

Pozn.: Příspěvek při přechodu na nový poobkatešský program máby v roce 2012 realizován

*) bez ESF

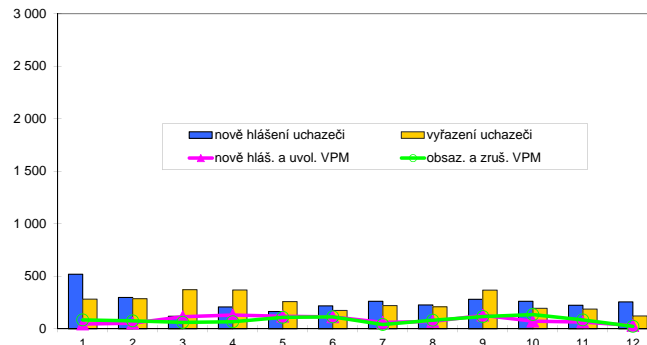
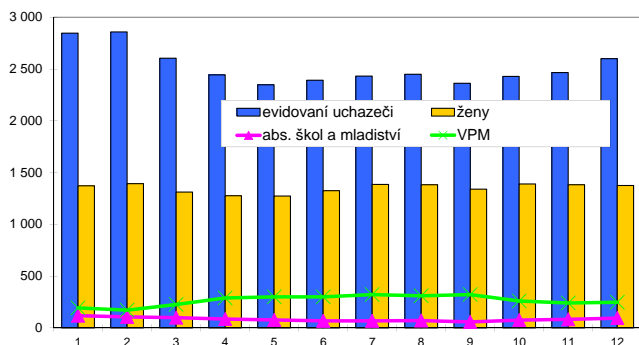
Domažlice

Vývoj na trhu práce v roce 2012

měsíc	evidování uchazeči na konci sled.měs.					počet osob pobírajících podporu	MN v %	nově hlášení uchazeči	vyřazení uchazeči	nově hlášená a uvolněná VPM	obsazená a zrušená VPM	VPM celkem	počet uchazečů na 1 VPM
	celkem	dosazitelní	ženy	abs. škol a mladiství	osoby se ZP								
1	2 847	2 777	1 372	118	445	575	8,6	519	281	44	83	193	14,8
2	2 858	2 800	1 393	106	456	757	8,7	297	286	53	75	171	16,7
3	2 604	2 561	1 311	98	437	616	7,9	118	372	114	60	225	11,6
4	2 443	2 404	1 277	85	431	477	7,4	208	369	130	66	289	8,5
5	2 348	2 312	1 273	77	421	390	7,1	164	259	119	108	300	7,8
6	2 392	2 354	1 325	67	420	384	7,2	218	174	113	113	300	8,0
7	2 432	2 397	1 385	68	425	385	7,3	261	221	61	40	321	7,6
8	2 450	2 419	1 382	71	438	439	7,4	227	209	69	81	309	7,9
9	2 362	2 336	1 340	57	434	411	7,2	280	368	128	115	322	7,3
10	2 429	2 404	1 390	75	436	399	7,3	261	194	72	135	259	9,4
11	2 466	2 417	1 382	83	438	394	7,3	224	187	64	83	240	10,3
12	2 600	2 559	1 375	95	443	428	7,8	256	122	31	23	248	10,5

Evidování uchazeči a volná pracovní místa

Nově hlášení a vyřazení uchazeči



Struktura nezaměstnanosti v roce 2012

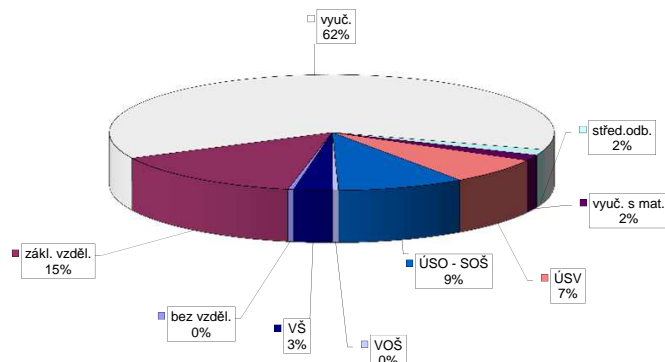
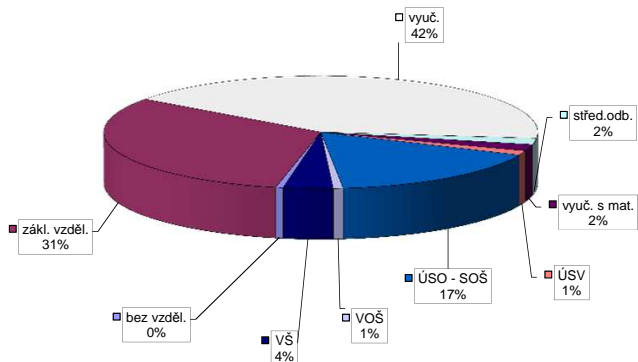
stav na konci čtvrtletí	celkový počet evidovan. uchazeči	Věková struktura nezaměstnaných				Délka nezaměstnanosti				
		do 19 let	20 - 34 let	35 - 49 let	nad 50 let	do 3 měsíců	3 - 6 měsíců	6 - 9 měsíců	9 - 12 měsíců	nad 12 měsíců
I.	2 604	102	821	911	770	736	470	242	125	1 031
II.	2 392	89	782	835	686	572	435	204	172	1 009
III.	2 362	130	760	785	687	622	352	267	116	1 005
IV.	2 600	149	805	900	746	723	441	227	192	1 017

stav na konci čtvrtletí	Struktura nezaměstnaných podle vzdělání									
	uchazeči celkem	bez vzděl.+ neúpl.zák.vz.	základní vzdělání	vyučení	střední bez maturity	vyučení s maturitou	ÚSV	ÚSO	vyšší odborné	bakal.+ VŠ
I.	2 604	16	805	1 114	70	93	43	379	8	76
II.	2 392	14	774	935	48	82	36	404	12	87
III.	2 362	12	762	937	51	52	31	391	19	107
IV.	2 600	14	823	1 086	47	49	32	434	19	96

stav na konci čtvrtletí	Struktura volných pracovních míst podle vzdělání									
	VPM celkem	bez vzděl.+ neúpl.zák.vz.	základní vzdělání	vyučení	střední bez maturity	vyučení s maturitou	ÚSV	ÚSO	vyšší odborné	bakal.+ VŠ
I.	225	0	46	131	4	9	14	12	2	7
II.	300	0	52	189	10	9	21	11	2	6
III.	322	0	43	227	5	9	20	9	1	8
IV.	248	1	36	154	4	4	18	23	1	7

Struktura nezaměstnaných podle vzdělání

Struktura VPM podle vzdělání

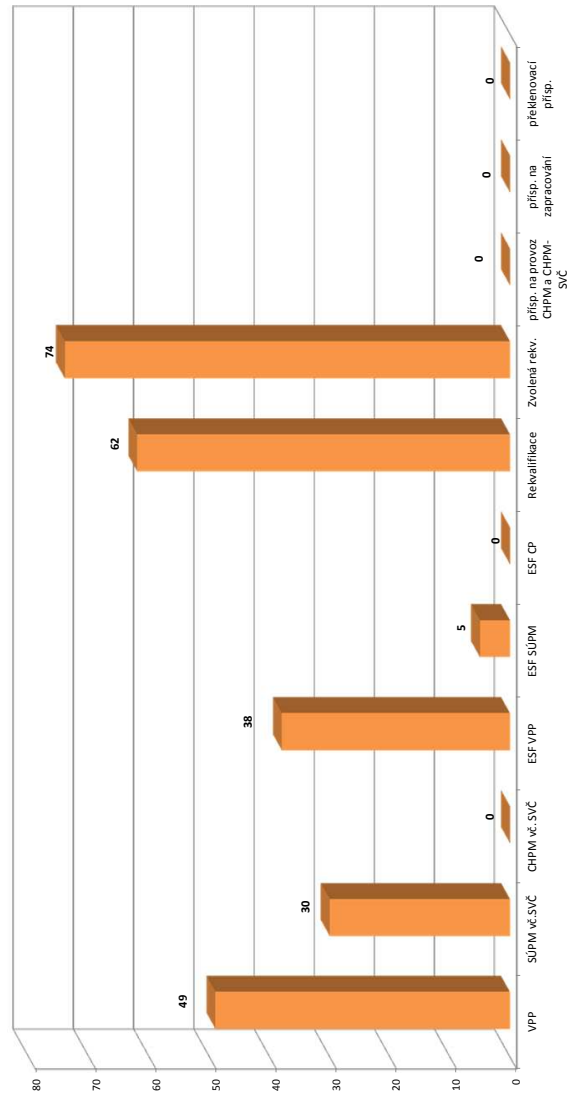


Vývoj v oblasti aktivní politiky zaměstnanosti v roce 2012 - Domažlice

Měsíc	Veřejné prospěšné práce (VPP) *)			Společensky účelná pracovní místa - zřízená u zaměstnavatele (SÚPM) *)			Společensky účelná pracovní místa - vyřazená místa (SÚPM) *)			SÚPM - Samostatná výdělničinnost (SVČ) *)			Chráněné pracovní místa (CHPM) - zřízená			CHPM - SVČ osob se ZP			Příspěvek na provoz CHPM a CHPM - SVČ OZP			CHPM vymezená 1)			Příspěvek na zapracování			Překlenovací příspěvek															
	vytvorená místa	umístění uchazečů	celkem	stav na konci sled.měs.	vytvorená místa	umístění uchazečů	celkem	stav na konci sled.měs.	vytvorená místa	umístění uchazečů	celkem	stav na konci sled.měs.	vytvorená místa	umístění uchazečů	celkem	stav na konci sled.měs.	vytvorená místa	umístění uchazečů	celkem	stav na konci sled.měs.	vytvorená místa	umístění uchazečů	celkem	stav na konci sled.měs.	vytvorená místa	umístění uchazečů	celkem	stav na konci sled.měs.	vytvorená místa	umístění uchazečů	celkem	stav na konci sled.měs.											
1	0	0	0	0	0	0	0	0	0	0	0	0	0	0	0	0	0	0	0	0	0	0	0	0	0	0	0	0	0	0	0	0	0										
2	0	0	0	0	0	0	0	0	0	0	0	0	0	0	0	0	0	0	0	0	0	0	0	0	0	0	0	0	0	0	0	0	0	0									
3	0	0	0	0	0	0	0	0	0	0	0	0	0	0	0	0	0	0	0	0	0	0	0	0	0	0	0	0	0	0	0	0	0	0	0								
4	26	26	0	0	0	0	0	0	0	0	0	0	0	0	0	0	0	0	0	0	0	0	0	0	0	0	0	0	0	0	0	0	0	0	0	0							
5	34	36	31	33	0	0	0	0	0	0	0	0	0	0	0	0	0	0	0	0	0	0	0	0	0	0	0	0	0	0	0	0	0	0	0	0	0						
6	43	45	43	45	0	0	0	0	0	0	0	0	0	0	0	0	0	0	0	0	0	0	0	0	0	0	0	0	0	0	0	0	0	0	0	0	0	0					
7	42	46	41	45	0	0	0	0	0	0	0	0	0	0	0	0	0	0	0	0	0	0	0	0	0	0	0	0	0	0	0	0	0	0	0	0	0	0					
8	41	49	41	49	0	0	0	0	0	0	0	0	0	0	0	0	0	0	0	0	0	0	0	0	0	0	0	0	0	0	0	0	0	0	0	0	0	0	0				
9	40	49	41	49	0	0	0	0	0	0	0	0	0	0	0	0	0	0	0	0	0	0	0	0	0	0	0	0	0	0	0	0	0	0	0	0	0	0	0	0			
10	37	49	37	49	0	0	0	0	0	0	0	0	0	0	0	0	0	0	0	0	0	0	0	0	0	0	0	0	0	0	0	0	0	0	0	0	0	0	0	0			
11	31	49	31	49	0	0	0	0	0	0	0	0	0	0	0	0	0	0	0	0	0	0	0	0	0	0	0	0	0	0	0	0	0	0	0	0	0	0	0	0	0		
12	2	49	2	49	0	0	0	0	0	0	0	0	0	0	0	0	0	0	0	0	0	0	0	0	0	0	0	0	0	0	0	0	0	0	0	0	0	0	0	0	0	0	0

Počet osob podpořených v rámci APZ v roce 2012

Měsíc	Projekty ESF - OP LZZ - VPP			Projekty ESF - OP LZZ - SÚPM			Projekty ESF - OP LZZ - CP			Rekvalifikace			Zvolená rekvalifikace 2)		
	umístění uchazečů	celkem	stav na konci sled.měs.	umístění uchazečů	celkem	stav na konci sled.měs.	umístění uchazečů	celkem	stav na konci sled.měs.	umístění uchazečů	celkem	stav na konci sled.měs.	umístění uchazečů	celkem	stav na konci sled.měs.
1	15	5	0	0	0	0	12	11	0	0	0	0	0	0	0
2	16	8	0	0	0	0	11	11	6	6	6	6	6	6	6
3	0	8	0	0	0	0	0	11	5	15	15	15	15	15	15
4	0	8	0	0	0	0	0	11	12	25	25	25	25	25	25
5	6	14	0	0	0	0	6	17	7	32	32	32	32	32	32
6	12	21	0	0	0	0	0	17	7	32	32	32	32	32	32
7	20	29	0	0	0	0	0	17	22	49	49	49	49	49	49
8	24	34	0	0	0	0	0	17	7	52	52	52	52	52	52
9	23	35	0	0	0	0	5	22	12	62	62	62	62	62	62
10	22	36	1	1	0	0	10	36	9	64	64	64	64	64	64
11	19	37	1	1	0	0	21	56	9	68	68	68	68	68	68
12	9	38	5	5	0	0	10	62	10	74	74	74	74	74	74



1) nejdříve se o nové vytvářené místa, později o vymezená místa, která jsou zaměstnaná OZP - pro úběhy získání příspěvku od ÚP

2) v lednu a únoru se sledovali uchazeči na ZP od 3/2012 je sledován počet kurzu uchazečů (pokud se uchazeč rekvalifikoval le více kurzůch, je započítán vícekrát)

Pozn.: Příspěvek při přechodu na nový poobkvalifikační program nabyl v roce 2012 realizován

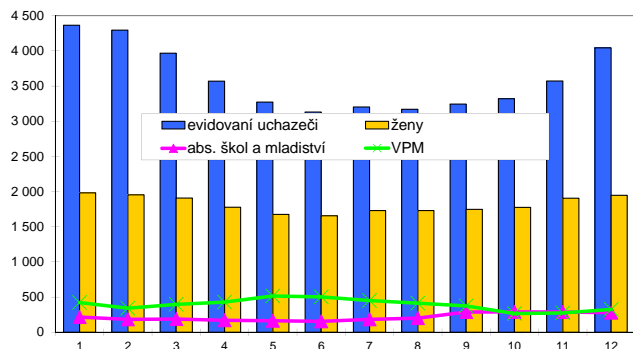
*) bez ESF

Klatovy

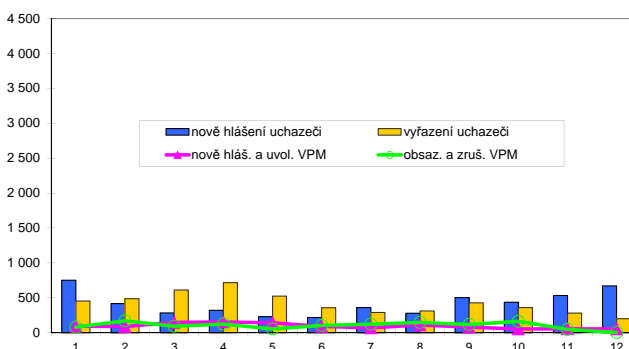
Vývoj na trhu práce v roce 2012

měsíc	evidování uchazeči na konci sled.měs.					počet osob pobírajících podporu	MN v %	nově hlášení uchazeči	vyřazení uchazeči	nově hlášená a uvolněná VPM	obsazená a zrušená VPM	VPM celkem	počet uchazečů na 1 VPM
	celkem	dosazitelní	ženy	abs. škol a mladiství	osoby se ZP								
1	4 363	4 293	1 981	216	536	1 222	9,4	751	455	92	79	423	10,3
2	4 293	4 219	1 952	184	538	1 507	9,3	418	488	88	169	342	12,6
3	3 965	3 889	1 908	187	526	1 175	8,6	284	612	148	94	396	10,0
4	3 569	3 501	1 777	170	520	914	7,8	321	717	155	123	428	8,3
5	3 272	3 212	1 675	164	506	727	7,2	228	525	141	53	516	6,3
6	3 131	3 060	1 656	156	497	637	6,8	217	358	90	103	503	6,2
7	3 202	3 127	1 730	183	513	636	7,1	361	290	69	122	450	7,1
8	3 169	3 098	1 729	201	513	625	7,0	279	312	110	147	413	7,7
9	3 243	3 175	1 747	287	508	562	7,2	503	429	80	118	375	8,6
10	3 319	3 255	1 774	289	513	629	7,4	437	361	53	163	265	12,5
11	3 570	3 499	1 906	287	512	728	8,0	532	281	56	46	275	13,0
12	4 042	3 979	1 946	278	539	944	9,1	672	200	54	4	325	12,4

Evidování uchazeči a volná pracovní místa



Nově hlášení a vyřazení uchazeči



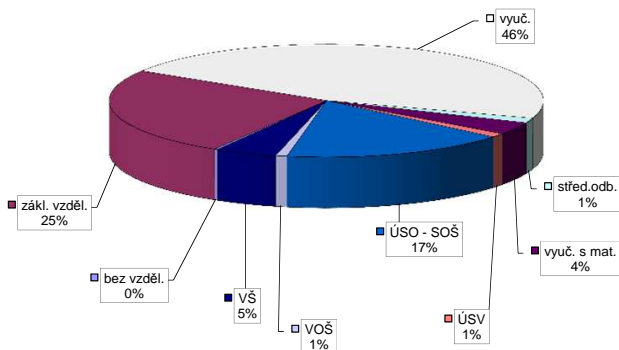
Struktura nezaměstnanosti v roce 2012

stav na konci čtvrtletí	celkový počet evidovan. uchazeči	Věková struktura nezaměstnaných				Délka nezaměstnanosti				
		do 19 let	20 - 34 let	35 - 49 let	nad 50 let	do 3 měsíců	3 - 6 měsíců	6 - 9 měsíců	9 - 12 měsíců	nad 12 měsíců
I.	3 965	133	1 351	1 363	1 118	1 101	1 006	377	202	1 279
II.	3 131	112	1 071	1 008	940	683	590	406	243	1 209
III.	3 243	177	1 169	1 023	874	949	434	400	257	1 203
IV.	4 042	164	1 374	1 395	1 109	1 549	612	311	294	1 276

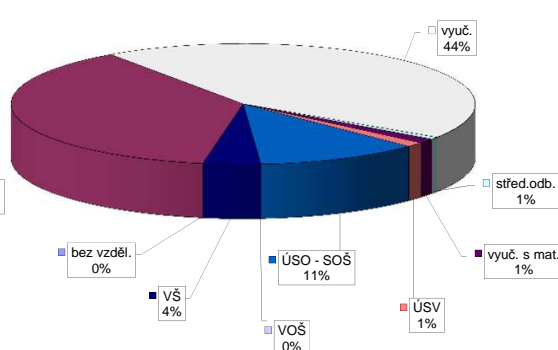
stav na konci čtvrtletí	Struktura nezaměstnaných podle vzdělání									
	uchazeči celkem	bez vzděl. + neúpl. zák. vz.	základní vzdělání	vyučení	střední bez maturity	vyučení s maturitou	ÚSV	ÚSO	vyšší odborné	bakal. + VŠ
I.	3 965	11	1 033	1 782	75	158	73	620	26	187
II.	3 131	11	907	1 304	58	116	51	501	19	164
III.	3 243	10	914	1 318	52	124	40	559	37	189
IV.	4 042	10	1 021	1 867	57	145	44	679	34	185

stav na konci čtvrtletí	Struktura volných pracovních míst podle vzdělání									
	VPM celkem	bez vzděl. + neúpl. zák. vz.	základní vzdělání	vyučení	střední bez maturity	vyučení s maturitou	ÚSV	ÚSO	vyšší odborné	bakal. + VŠ
I.	396	0	100	215	3	2	2	57	2	15
II.	503	1	208	206	4	5	4	60	1	14
III.	375	0	128	177	4	8	3	42	1	12
IV.	325	0	122	143	2	4	4	37	0	13

Struktura nezaměstnaných podle vzdělání



Struktura VPM podle vzdělání

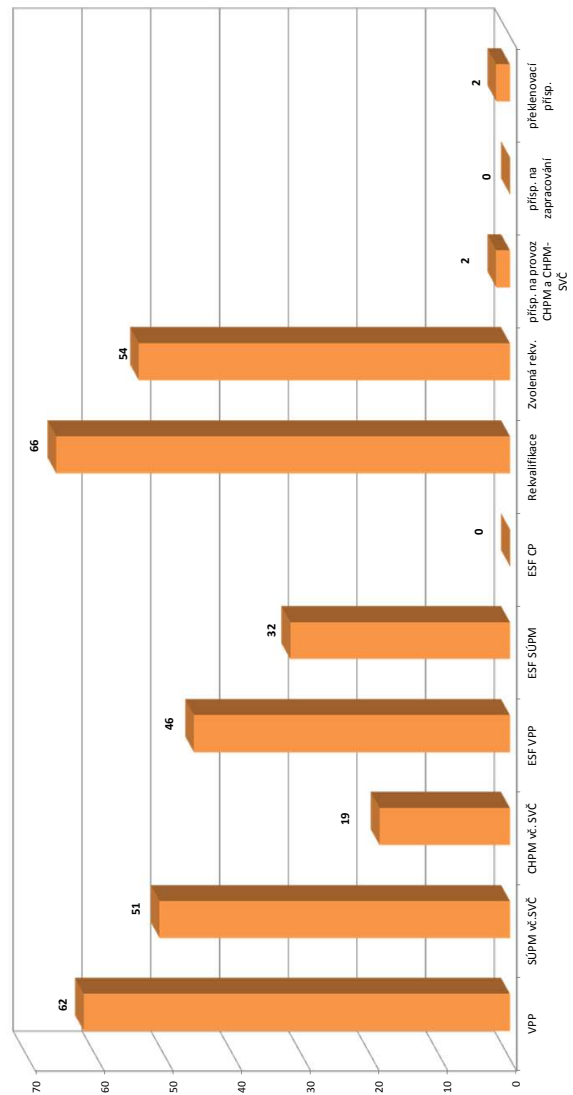


Vývoj v oblasti aktivní politiky zaměstnanosti v roce 2012 - Klatovy

Měsíc	Veřejné prospěšné práce (VPP) *)			Společensky účelná pracovní místa - zřízená u zaměstnavatele (SÚPM) *)			Společensky účelná pracovní místa - vyřazená místa (SÚPM) *)			SÚPM - Samostatná výdělničinnost (SVČ) *)			Chráněné pracovní místa (CHPM) - zřízená			CHPM - SVČ osob se ZP			Příspěvek na provoz CHPM a CHPM - SVČ OZP			CHPM vymezená 1)			Příspěvek na zapracování			Překlenovací příspěvek		
	stav na konci sled.měs.	stav na konci sled.měs.	celkem od poč. roku	stav na konci sled.měs.	stav na konci sled.měs.	celkem od poč. roku	stav na konci sled.měs.	stav na konci sled.měs.	celkem od poč. roku	stav na konci sled.měs.	stav na konci sled.měs.	celkem od poč. roku	stav na konci sled.měs.	stav na konci sled.měs.	celkem od poč. roku	stav na konci sled.měs.	stav na konci sled.měs.	celkem od poč. roku	stav na konci sled.měs.	stav na konci sled.měs.	celkem od poč. roku	stav na konci sled.měs.	stav na konci sled.měs.	celkem od poč. roku	stav na konci sled.měs.	stav na konci sled.měs.	celkem od poč. roku	stav na konci sled.měs.	stav na konci sled.měs.	celkem od poč. roku
1	18	4	15	4	0	0	0	0	0	14	2	3	21	0	24	3	1	0	0	97	1	0	0	0	0	0	0	0	0	
2	18	6	16	6	0	0	0	0	0	10	3	4	20	0	24	3	1	0	0	97	1	0	0	0	0	0	0	0	0	
3	19	13	12	7	0	0	0	0	0	13	7	8	17	0	24	3	1	0	0	97	1	0	0	0	0	0	0	0	0	
4	28	23	22	17	0	0	0	0	0	18	15	16	15	0	28	3	1	0	0	97	1	0	0	0	0	0	0	0	0	
5	47	45	34	32	0	0	0	0	0	23	29	23	12	2	28	8	2	0	0	97	1	0	0	0	0	0	0	0	0	
6	63	61	55	53	0	0	0	0	0	23	29	29	15	5	28	8	2	0	0	97	1	0	0	86	86	0	0	0	0	
7	63	62	62	62	0	0	0	0	0	25	33	33	15	9	25	8	2	0	0	97	1	0	0	86	86	0	0	0	0	
8	61	62	60	62	0	0	0	0	0	23	35	35	13	9	25	13	1	0	0	97	1	0	0	86	86	0	0	0	0	
9	57	62	56	62	0	0	0	0	0	23	35	35	9	9	25	13	1	0	0	97	1	0	0	86	86	0	0	0	0	
10	47	62	47	62	0	0	0	0	0	22	35	35	9	10	25	13	1	0	0	97	1	0	0	88	88	0	0	0	0	
11	37	62	37	62	0	0	0	0	0	9	37	37	10	12	26	16	1	0	0	97	1	0	0	96	96	0	0	0	0	
12	21	62	21	62	0	0	0	0	0	5	39	39	7	12	26	19	1	0	0	2	2	0	0	96	96	0	0	0	0	

Počet osob podpořených v rámci APZ v roce 2012

Měsíc	Projekt ESF - OP LZZ - VPP			Projekt ESF - OP LZZ - SÚPM			Projekt ESF - OP LZZ - CP			Rekvalifikace			Zvolená rekvalifikace 2)		
	stav na konci sled.měs.	stav na konci sled.měs.	celkem od poč. roku	stav na konci sled.měs.	stav na konci sled.měs.	celkem od poč. roku	stav na konci sled.měs.	stav na konci sled.měs.	celkem od poč. roku	stav na konci sled.měs.	stav na konci sled.měs.	celkem od poč. roku	stav na konci sled.měs.	stav na konci sled.měs.	celkem od poč. roku
1	46	0	0	0	0	0	7	2	0	0	0	0	0	0	
2	44	2	0	0	0	0	1	3	0	0	0	0	0	0	
3	0	2	0	0	0	0	2	5	9	9	9	9	9	9	
4	27	30	0	0	0	0	0	5	16	19	19	19	19	19	
5	32	35	0	0	0	0	0	5	9	23	23	23	23	23	
6	32	35	0	0	0	0	3	8	9	23	23	23	23	23	
7	31	35	6	6	0	0	3	8	13	28	28	28	28	28	
8	32	36	11	12	0	0	3	8	14	30	30	30	30	30	
9	35	39	17	18	0	0	3	8	17	42	42	42	42	42	
10	38	42	22	24	0	0	4	27	23	51	51	51	51	51	
11	24	43	29	31	0	0	23	49	15	54	54	54	54	54	
12	23	46	29	32	0	0	12	66	12	54	54	54	54	54	



1) nejdříve se o nové vytvořené místo, později o vymezené místo, které jsou zaměstnání OZP - pro úřady získání příspěvku od ÚP

2) v lednu a únoru se sledovali uchazeči na ZP od 3/2012 je sledován počet kurzu uchazeči (pokud se uchazeč rekvalifikoval ve více kurzech, je započítán vícekrát)

Pozn.: Příspěvek při přechodu na nový poobkvalifikační program má být v roce 2012 realizován

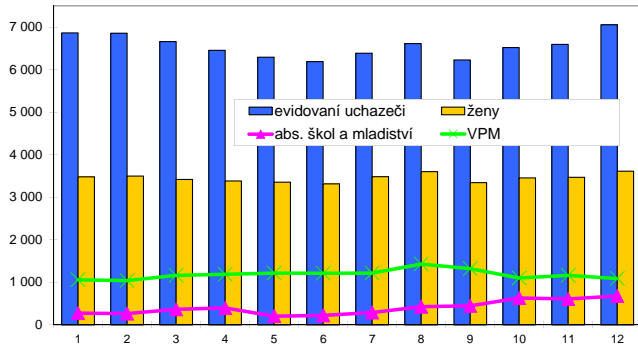
*) bez ESF

Plzeň-město

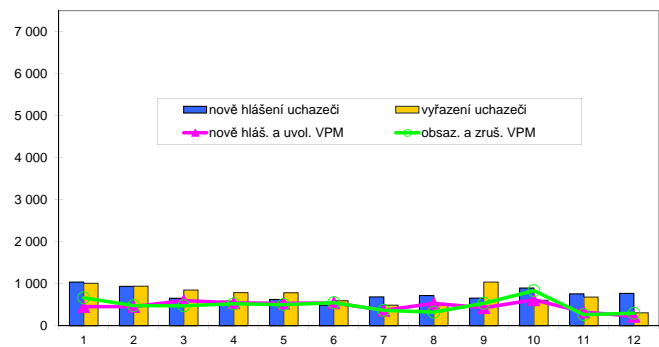
Vývoj na trhu práce v roce 2012

měsíc	evidování uchazeči na konci sled.měs.					počet osob pobírajících podporu	MN v %	nově hlášení uchazeči	vyřazení uchazeči	nově hlášená a uvolněná VPM	obsazená a zrušená VPM	VPM celkem	počet uchazečů na 1 VPM
	celkem	dosazitelní	ženy	abs. škol a mladiství	osoby se ZP								
1	6 866	6 556	3 482	274	610	1 504	5,9	1 038	1 009	452	664	1 060	6,5
2	6 859	6 576	3 500	263	649	1 815	6,0	935	942	457	477	1 040	6,6
3	6 661	6 393	3 419	366	588	1 878	5,8	653	851	597	473	1 164	5,7
4	6 457	6 201	3 382	398	597	1 699	5,6	583	787	544	521	1 187	5,4
5	6 296	6 049	3 354	205	597	1 585	5,5	624	785	533	502	1 218	5,2
6	6 191	5 952	3 316	221	584	1 576	5,4	491	596	545	549	1 214	5,1
7	6 386	6 157	3 483	289	619	1 672	5,6	685	490	367	366	1 215	5,3
8	6 613	6 391	3 602	426	650	1 703	5,9	719	492	534	321	1 428	4,6
9	6 231	6 010	3 343	447	642	1 623	5,5	658	1 040	426	533	1 321	4,7
10	6 521	6 289	3 455	632	643	1 606	5,8	895	605	616	835	1 102	5,9
11	6 597	6 362	3 471	608	646	1 614	5,8	758	682	326	265	1 163	5,7
12	7 056	6 813	3 612	677	661	1 699	6,3	768	309	223	297	1 089	6,5

Evidování uchazeči a volná pracovní místa



Nově hlášení a vyřazení uchazeči



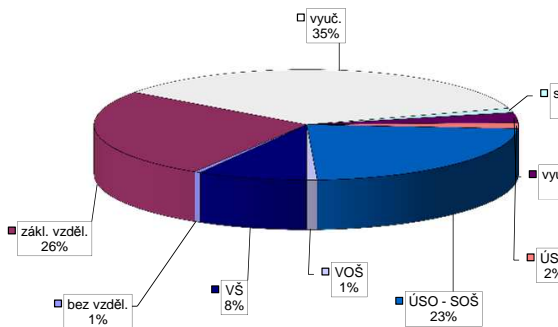
Struktura nezaměstnanosti v roce 2012

stav na konci čtvrtletí	celkový počet evidovan. uchazeči	Věková struktura nezaměstnaných				Délka nezaměstnanosti				
		do 19 let	20 - 34 let	35 - 49 let	nad 50 let	do 3 měsíců	3 - 6 měsíců	6 - 9 měsíců	9 - 12 měsíců	nad 12 měsíců
I.	6 661	208	2 535	2 221	1 697	2 060	1 325	861	487	1 928
II.	6 191	172	2 305	2 093	1 621	1 633	1 356	738	570	1 894
III.	6 231	216	2 317	2 037	1 661	1 828	1 159	805	477	1 962
IV.	7 056	321	2 664	2 280	1 791	2 359	1 461	736	523	1 977

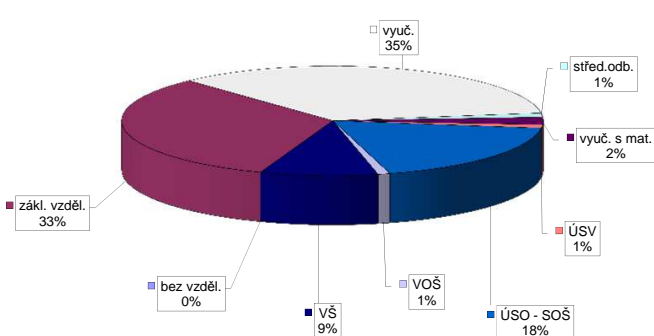
stav na konci čtvrtletí	Struktura nezaměstnaných podle vzdělání									
	uchazeči celkem	bez vzděl.+ neúpl.zák.vz.	základní vzdělání	vyučení	střední bez maturity	vyučení s maturitou	ÚSV	ÚSO	vyšší odborné	bakal.+ VŠ
I.	6 661	45	1 843	2 264	131	251	181	1 401	42	503
II.	6 191	41	1 746	2 026	101	201	132	1 401	40	503
III.	6 231	43	1 673	2 101	99	179	120	1 416	61	539
IV.	7 056	33	1 848	2 483	89	210	123	1 626	55	589

stav na konci čtvrtletí	Struktura volných pracovních míst podle vzdělání									
	VPM celkem	bez vzděl.+ neúpl.zák.vz.	základní vzdělání	vyučení	střední bez maturity	vyučení s maturitou	ÚSV	ÚSO	vyšší odborné	bakal.+ VŠ
I.	1 164	0	246	475	11	35	5	253	11	128
II.	1 214	0	309	497	11	43	5	227	16	106
III.	1 321	0	416	549	18	33	4	198	15	88
IV.	1 089	0	354	378	13	24	11	201	10	98

Struktura nezaměstnaných podle vzdělání



Struktura VPM podle vzdělání

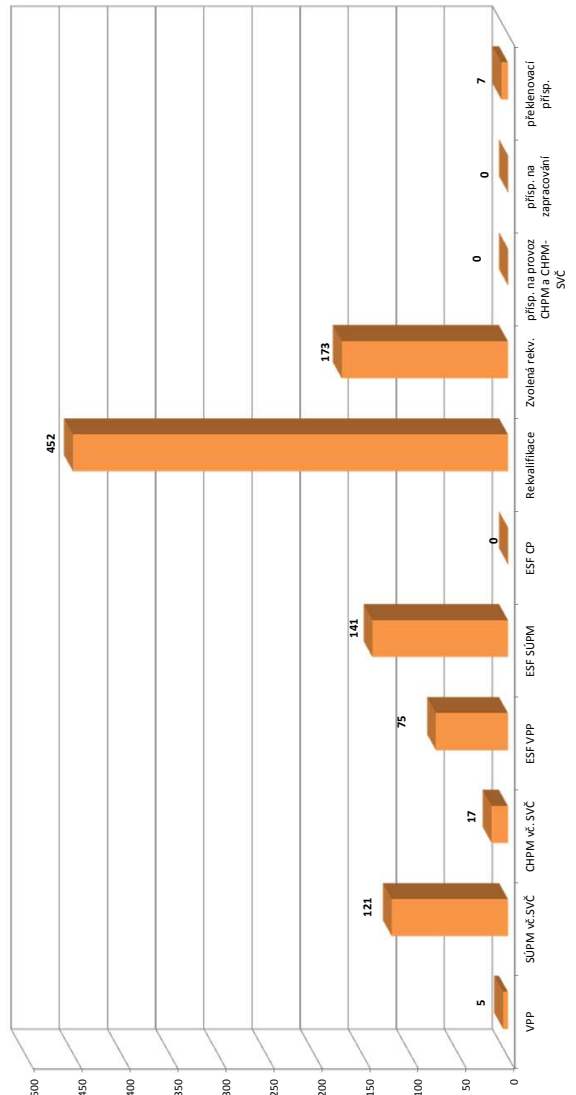


Vývoj v oblasti aktivní politiky zaměstnanosti v roce 2012 - Píseň-město

Veřejně prospěšné práce (VPP) *			Společensky účelná pracovní místa - zřízená u zaměstnavatele (SÚPM) *			Společensky účelná pracovní místa - vyřazená místa (SÚPM) *			SÚPM - Samostatná vyjednávání (SVC) *			Chráněná pracovní místa (CHPM) - zřízená			CHPM - SVC osob se ZP			Příspěvek na provoz CHPM a CHPM - SVC OZP			CHPM vymezená ¹⁾			Příspěvek na zpracování			Překlenovací příspěvek			
vytvořená místa			umístění uchazečů			vytvořená místa			umístění uchazečů			umístění uchazečů			umístění uchazečů			zaměstnanci			vymezená místa			zaměstnanci			osoby SVČ			
stav na konci sled.měs.	stav na konci sled.měs.	stav na konci sled.měs.	stav na konci sled.měs.	stav na konci sled.měs.	stav na konci sled.měs.	stav na konci sled.měs.	stav na konci sled.měs.	stav na konci sled.měs.	stav na konci sled.měs.	stav na konci sled.měs.	stav na konci sled.měs.	stav na konci sled.měs.	stav na konci sled.měs.	stav na konci sled.měs.	stav na konci sled.měs.	stav na konci sled.měs.	stav na konci sled.měs.	stav na konci sled.měs.	stav na konci sled.měs.	stav na konci sled.měs.	stav na konci sled.měs.	stav na konci sled.měs.	stav na konci sled.měs.	stav na konci sled.měs.	stav na konci sled.měs.	stav na konci sled.měs.	stav na konci sled.měs.	stav na konci sled.měs.		
1	0	0	0	0	0	0	0	0	0	0	0	0	0	0	0	0	0	0	0	0	0	0	0	0	0	0	0	0		
2	5	5	5	5	0	0	0	160	78	88	52	57	8	3	3	3	3	3	3	3	3	3	3	3	3	3	3	3	3	
3	5	5	5	5	0	0	0	135	81	76	56	48	18	3	3	3	3	3	3	3	3	3	3	3	3	3	3	3	3	
4	5	5	5	5	0	0	0	116	81	69	56	36	20	3	3	3	3	3	3	3	3	3	3	3	3	3	3	3	3	
5	5	5	5	5	0	0	0	104	81	64	56	32	25	3	3	3	3	3	3	3	3	3	3	3	3	3	3	3	3	
6	5	5	5	5	0	0	0	82	81	54	56	34	30	5	4	2	0	0	0	0	0	0	0	0	0	0	0	0	0	0
7	5	5	5	5	0	0	0	48	81	39	56	29	34	5	4	2	0	0	0	0	0	0	0	0	0	0	0	0	0	0
8	4	5	4	5	0	0	0	25	81	27	56	29	36	14	16	14	0	0	0	0	0	0	0	0	0	0	0	0	0	0
9	3	5	3	5	0	0	0	23	81	25	56	29	45	13	17	15	0	0	0	0	0	0	0	0	0	0	0	0	0	0
10	3	5	3	5	0	0	0	23	81	25	56	31	50	14	18	16	0	0	0	0	0	0	0	0	0	0	0	0	0	0
11	3	5	3	5	0	0	0	23	81	25	56	35	64	15	18	17	0	0	0	0	0	0	0	0	0	0	0	0	0	0
12	3	5	3	5	0	0	0	23	81	25	56	30	65	15	18	17	0	0	0	0	0	0	0	0	0	0	0	0	0	0

Počet osob podpořených v rámci APZ v roce 2012

Projekty ESF - OP LZZ - VPP		Projekty ESF - OP LZZ - SÚPM		Projekty ESF - OP LZZ - CP		Rekvalifikace		Zvolená rekvalifikace ²⁾	
stav na konci sled.měs.	stav na konci sled.měs.	stav na konci sled.měs.	stav na konci sled.měs.	stav na konci sled.měs.	stav na konci sled.měs.	stav na konci sled.měs.	stav na konci sled.měs.	stav na konci sled.měs.	stav na konci sled.měs.
1	56	0	0	0	0	48	25	0	0
2	66	12	0	0	0	21	47	1	1
3	20	32	3	3	1	14	48	22	23
4	38	50	17	17	0	18	66	31	47
5	44	57	30	30	0	10	67	43	92
6	42	58	44	44	0	0	67	43	92
7	45	61	54	54	0	6	73	20	104
8	43	63	67	67	0	18	98	18	114
9	34	65	64	81	0	28	126	42	145
10	37	68	63	92	0	55	222	42	161
11	39	70	72	115	0	117	373	45	166
12	43	75	87	141	0	90	452	18	173



¹⁾ nejedná se o nové vytvořená místa, pouze o vymezená místa, která jsou zaměstnávána OZP - pro účely získání příspěvku od ÚP
²⁾ v lednu a únoru se stávají uchazeči na ZP od 3/2012 je sledován počet kurzů uchazečů (pokud se uchazeč rekvalifikoval ve více kurzech, je započítán vícekrát)

Pozn.: Příspěvek při přechodu na nový podnikatelský program mábil v roce 2012 realizován

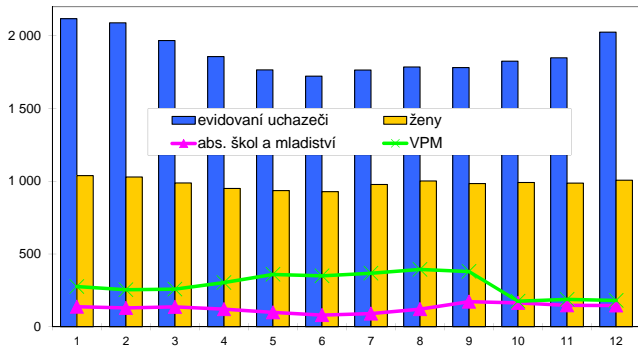
³⁾ bez ESF

Plzeň-jih

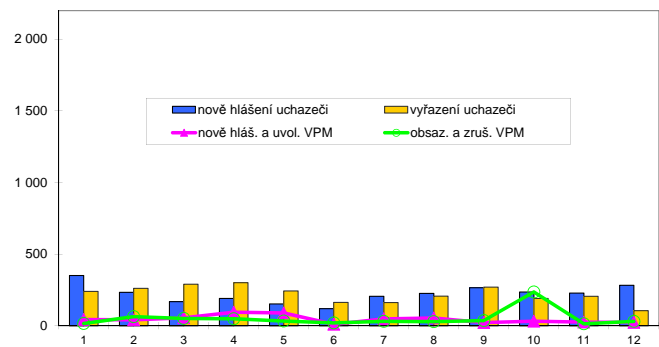
Vývoj na trhu práce v roce 2012

měsíc	evidování uchazeči na konci sled.měs.					počet osob pobírajících podporu	MN v %	nově hlášení uchazeči	vyřazení uchazeči	nově hlášená a uvolněná VPM	obsazená a zrušená VPM	VPM celkem	počet uchazečů na 1 VPM
	celkem	dosazitelní	ženy	abs. škol a mladiství	osoby se ZP								
1	2 117	2 050	1 039	138	282	583	6,1	351	240	43	15	277	7,6
2	2 089	2 019	1 029	130	295	700	6,0	233	261	41	63	255	8,2
3	1 967	1 896	989	137	295	587	5,6	168	290	55	51	259	7,6
4	1 857	1 792	951	121	291	485	5,3	190	300	94	49	304	6,1
5	1 766	1 694	936	99	287	391	5,0	152	243	89	33	360	4,9
6	1 722	1 655	929	80	284	393	4,9	119	163	10	20	350	4,9
7	1 765	1 697	978	91	295	386	5,0	205	162	48	30	368	4,8
8	1 785	1 725	1 002	121	296	422	5,1	226	206	54	28	394	4,5
9	1 781	1 726	984	173	292	376	5,1	265	269	22	36	380	4,7
10	1 825	1 762	992	164	296	390	5,2	235	191	31	235	176	10,4
11	1 848	1 778	988	147	302	390	5,2	228	205	25	13	188	9,8
12	2 025	1 950	1 007	146	304	461	5,8	282	105	23	30	181	11,2

Evidování uchazeči a volná pracovní místa



Nově hlášení a vyřazení uchazeči



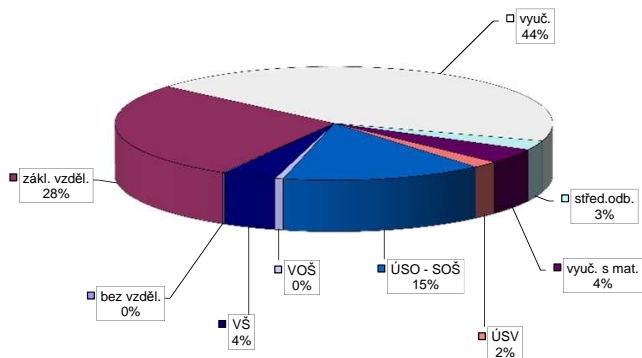
Struktura nezaměstnanosti v roce 2012

stav na konci čtvrtletí	celkový počet evidovan. uchazeči	Věková struktura nezaměstnaných				Délka nezaměstnanosti				
		do 19 let	20 - 34 let	35 - 49 let	nad 50 let	do 3 měsíců	3 - 6 měsíců	6 - 9 měsíců	9 - 12 měsíců	nad 12 měsíců
I.	1 967	91	713	644	519	589	433	240	137	568
II.	1 722	72	601	581	468	450	334	219	147	572
III.	1 781	116	640	569	456	567	285	197	147	585
IV.	2 025	110	695	688	532	702	398	190	130	605

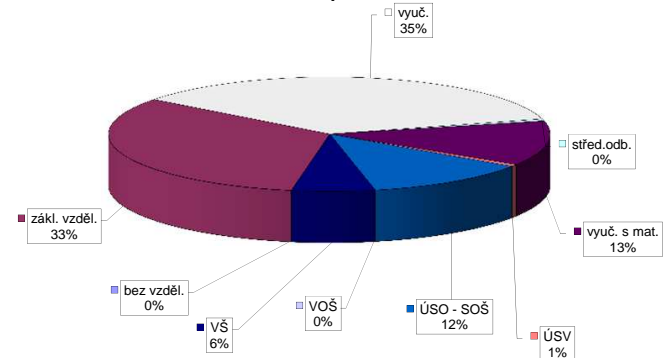
stav na konci čtvrtletí	Struktura nezaměstnaných podle vzdělání									
	uchazeči celkem	bez vzděl.+ neúpl.zák.vz.	základní vzdělání	vyučení	střední bez maturity	vyučení s maturitou	ÚSV	ÚSO	vyšší odborné	bakal.+ VŠ
I.	1 967	6	599	795	69	85	40	282	10	81
II.	1 722	6	556	673	56	68	40	236	12	75
III.	1 781	4	529	700	63	91	40	244	13	97
IV.	2 025	3	562	886	54	87	38	302	12	81

stav na konci čtvrtletí	Struktura volných pracovních míst podle vzdělání									
	VPM celkem	bez vzděl.+ neúpl.zák.vz.	základní vzdělání	vyučení	střední bez maturity	vyučení s maturitou	ÚSV	ÚSO	vyšší odborné	bakal.+ VŠ
I.	259	0	93	84	2	23	3	28	0	26
II.	350	0	166	107	2	22	2	26	0	25
III.	380	0	173	117	8	27	0	27	0	28
IV.	181	0	59	64	1	23	1	22	0	11

Struktura nezaměstnaných podle vzdělání



Struktura VPM podle vzdělání

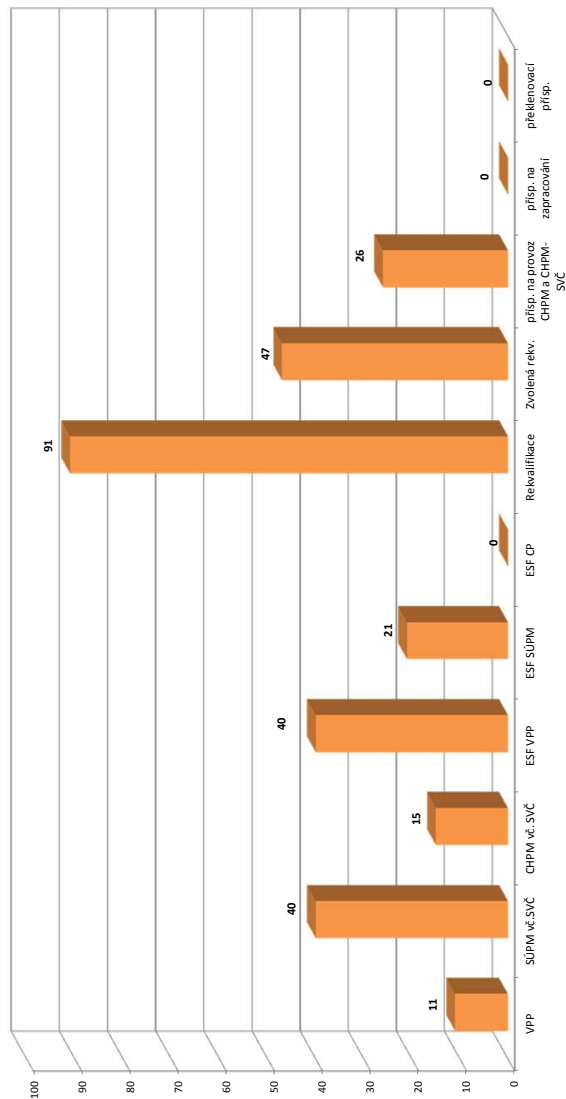


Vývoj v oblasti aktivní politiky zaměstnanosti v roce 2012 - Píseň-jih

Měsíc	Veřejně prospěšné práce (VPP) *)			Společensky účelná pracovní místa - zřízená u zaměstnavatele (SÚPM) *)			Společensky účelná pracovní místa - vyřazená místa (SÚPM) *)			SÚPM - Samostatná výdělničinnost (SVČ) *)			Chráněné pracovní místa (CHPM) - zřízená			CHPM - SVČ osob se ZP			Příspěvek na provoz CHPM a CHPM - SVČ OZP			CHPM vymezená 1)			Příspěvek na zapracování			Překlenovací příspěvek		
	vytvořena stav na konci sled.měs. roku	umístění uchazečů stav na konci sled.měs. roku	celkem od poč. od poč. sled.měs. roku	vytvořena stav na konci sled.měs. roku	umístění uchazečů stav na konci sled.měs. roku	celkem od poč. od poč. sled.měs. roku	vytvořena stav na konci sled.měs. roku	umístění uchazečů stav na konci sled.měs. roku	celkem od poč. od poč. sled.měs. roku	umístění uchazečů stav na konci sled.měs. roku	celkem od poč. od poč. sled.měs. roku	umístění uchazečů stav na konci sled.měs. roku	celkem od poč. od poč. sled.měs. roku	vytvořena stav na konci sled.měs. roku	umístění uchazečů stav na konci sled.měs. roku	celkem od poč. od poč. sled.měs. roku	vytvořena stav na konci sled.měs. roku	umístění uchazečů stav na konci sled.měs. roku	celkem od poč. od poč. sled.měs. roku	zaměstnanci stav na konci sled.měs. roku	příspěvek na zapracování stav na konci sled.měs. roku	zaměstnanci stav na konci sled.měs. roku	celkem od poč. od poč. sled.měs. roku	vytvořena stav na konci sled.měs. roku	umístění uchazečů stav na konci sled.měs. roku	celkem od poč. od poč. sled.měs. roku	vytvořena stav na konci sled.měs. roku	umístění uchazečů stav na konci sled.měs. roku	celkem od poč. od poč. sled.měs. roku	
1	3	0	3	0	0	0	5	0	3	0	0	18	0	5	0	2	0	0	65	0	0	0	12	0	0	0	0	0	0	
2	16	13	14	0	0	0	5	0	3	0	0	11	0	5	0	2	0	0	65	0	0	0	12	0	0	0	0	0	0	
3	15	13	13	0	0	0	9	0	6	5	0	11	2	9	0	2	0	0	65	0	0	0	12	0	0	0	0	0	0	
4	13	13	11	0	0	0	9	0	6	12	11	10	3	6	0	2	0	0	65	0	0	0	12	0	0	0	0	0	0	
5	12	13	11	0	0	0	6	0	6	17	17	9	4	6	0	2	0	0	65	0	0	0	12	0	0	0	0	0	0	
6	10	13	9	0	0	0	6	0	6	23	23	7	5	6	0	2	0	0	65	0	0	0	12	32	32	0	0	0	0	
7	10	13	9	0	0	0	6	0	6	23	23	5	8	6	0	2	0	0	14	26	32	0	32	32	32	0	0	0	0	
8	10	13	9	0	0	0	6	0	6	23	23	8	11	6	0	17	15	0	14	26	32	0	32	32	32	0	0	0	0	
9	10	13	9	0	0	0	5	0	6	22	23	8	11	6	0	17	15	0	14	26	32	0	32	32	32	0	0	0	0	
10	10	13	9	0	0	0	5	0	6	22	23	9	13	6	0	17	15	0	14	26	32	0	32	32	32	0	0	0	0	
11	10	13	9	0	0	0	5	0	6	22	23	5	13	6	0	17	15	0	14	26	32	0	32	32	32	0	0	0	0	
12	7	13	6	0	0	0	5	0	6	22	23	9	17	6	0	17	15	0	14	26	33	0	33	33	33	0	0	0	0	

Počet osob podpořených v rámci APZ v roce 2012

Měsíc	Projekt ESF - OP LZZ - VPP			Projekt ESF - OP LZZ - SÚPM			Projekt ESF - OP LZZ - CP			Rekvalifikace			Zvolená rekvalifikace 2)		
	umístění uchazečů stav na konci sled.měs. roku	celkem od poč. od poč. sled.měs. roku	umístění uchazečů stav na konci sled.měs. roku	celkem od poč. od poč. sled.měs. roku	umístění uchazečů stav na konci sled.měs. roku	celkem od poč. od poč. sled.měs. roku	umístění uchazečů stav na konci sled.měs. roku	celkem od poč. od poč. sled.měs. roku	umístění uchazečů stav na konci sled.měs. roku	celkem od poč. od poč. sled.měs. roku	umístění uchazečů stav na konci sled.měs. roku	celkem od poč. od poč. sled.měs. roku	umístění uchazečů stav na konci sled.měs. roku	celkem od poč. od poč. sled.měs. roku	
1	16	0	0	0	0	0	5	3	0	0	0	0	0	0	
2	13	0	0	0	0	0	2	5	3	0	0	0	3	3	
3	8	0	0	0	0	0	0	5	7	0	0	0	7	7	
4	27	27	0	0	0	0	1	6	12	14	0	0	14	14	
5	31	31	1	1	0	0	8	13	11	21	0	0	21	21	
6	30	31	7	7	0	0	0	13	11	21	0	0	21	21	
7	29	31	7	7	0	0	4	19	13	28	0	0	28	28	
8	28	31	11	11	0	0	1	22	9	28	0	0	28	28	
9	22	34	14	14	0	0	1	23	12	33	0	0	33	33	
10	16	35	13	16	0	0	16	47	11	34	0	0	34	34	
11	14	36	16	20	0	0	22	81	2	45	0	0	45	45	
12	18	40	17	21	0	0	13	91	4	47	0	0	47	47	



1) nejdříve se o nové vytvořené místo, později o vymezené místo, které jsou zaměstnání OZP - pro úřady získání příspěvku od ÚP

2) v lednu a únoru se sledují uchazeči na ZP od 3/2012 je sledován počet kurzu uchazečů (pokud se uchazeč rekvalifikoval ve více kurzech, je započítán vícekrát)

Pozn.: Příspěvek při přechodu na nový podnikatelský program nabyl v roce 2012 realizován

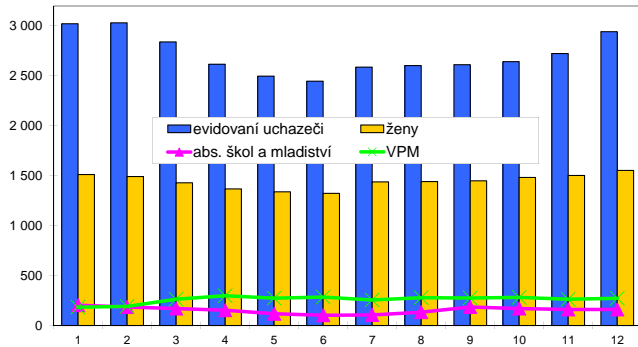
*) bez ESF

Plzeň-sever

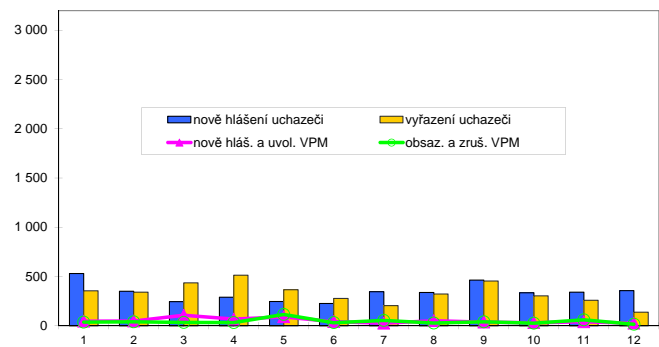
Vývoj na trhu práce v roce 2012

měsíc	evidování uchazeči na konci sled.měs.					počet osob pobírajících podporu	MN v %	nově hlášení uchazeči	vyřazení uchazeči	nově hlášená a uvolněná VPM	obsazená a zrušená VPM	VPM celkem	počet uchazečů na 1 VPM
	celkem	dosazitelní	ženy	abs. škol a mladiství	osoby se ZP								
1	3 022	2 988	1 512	203	252	848	7,4	530	354	46	37	183	16,5
2	3 031	3 000	1 492	185	258	940	7,5	350	341	48	40	191	15,9
3	2 840	2 816	1 429	170	232	810	7,0	244	435	106	34	263	10,8
4	2 616	2 597	1 368	153	225	668	6,4	289	513	67	32	298	8,8
5	2 497	2 481	1 339	118	223	595	6,2	246	365	90	114	274	9,1
6	2 446	2 433	1 324	102	222	576	6,0	226	277	41	31	284	8,6
7	2 588	2 576	1 439	106	264	595	6,4	346	204	25	54	255	10,1
8	2 603	2 591	1 441	133	274	625	6,5	337	322	51	27	279	9,3
9	2 612	2 600	1 449	185	271	574	6,5	463	454	37	40	276	9,5
10	2 643	2 634	1 483	170	271	586	6,5	334	303	31	25	282	9,4
11	2 724	2 716	1 502	161	267	585	6,7	340	259	40	59	263	10,4
12	2 942	2 934	1 553	160	277	684	7,3	356	138	25	15	273	10,8

Evidování uchazeči a volná pracovní místa



Nově hlášení a vyřazení uchazeči



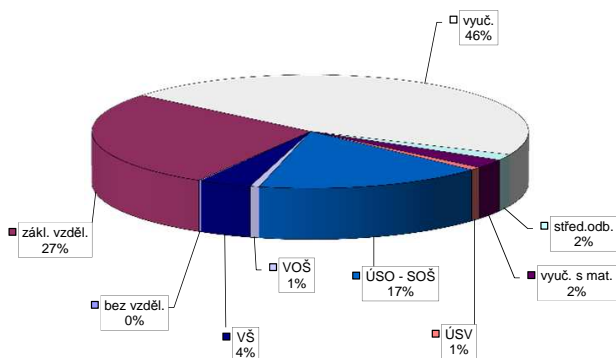
Struktura nezaměstnanosti v roce 2012

stav na konci čtvrtletí	celkový počet evidovan. uchazeči	Věková struktura nezaměstnaných				Délka nezaměstnanosti				
		do 19 let	20 - 34 let	35 - 49 let	nad 50 let	do 3 měsíců	3 - 6 měsíců	6 - 9 měsíců	9 - 12 měsíců	nad 12 měsíců
I.	2 840	113	1 069	871	787	867	647	362	186	778
II.	2 446	93	928	742	683	705	482	278	207	774
III.	2 612	182	974	775	681	937	415	296	180	784
IV.	2 942	162	1 054	946	780	1 014	634	280	201	813

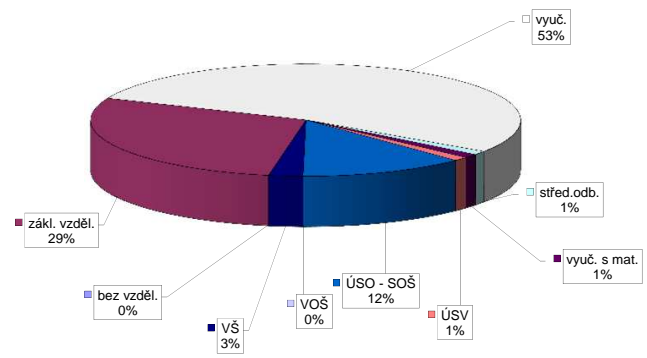
stav na konci čtvrtletí	Struktura nezaměstnaných podle vzdělání									
	uchazeči celkem	bez vzděl.+ neúpl.zák.vz.	základní vzdělání	vyučení	střední bez maturity	vyučení s maturitou	ÚSV	ÚSO	vyšší odborné	bakal.+ VŠ
I.	2 840	4	827	1 244	82	98	37	443	15	90
II.	2 446	4	766	1 009	59	64	26	412	16	90
III.	2 612	6	752	1 086	62	80	22	459	21	124
IV.	2 942	5	809	1 344	50	76	24	500	20	114

stav na konci čtvrtletí	Struktura volných pracovních míst podle vzdělání									
	VPM celkem	bez vzděl.+ neúpl.zák.vz.	základní vzdělání	vyučení	střední bez maturity	vyučení s maturitou	ÚSV	ÚSO	vyšší odborné	bakal.+ VŠ
I.	263	0	95	131	0	8	0	24	1	4
II.	284	0	87	158	1	6	1	24	0	7
III.	276	0	52	180	5	9	4	20	0	6
IV.	273	0	78	145	3	3	3	34	0	7

Struktura nezaměstnaných podle vzdělání



Struktura VPM podle vzdělání

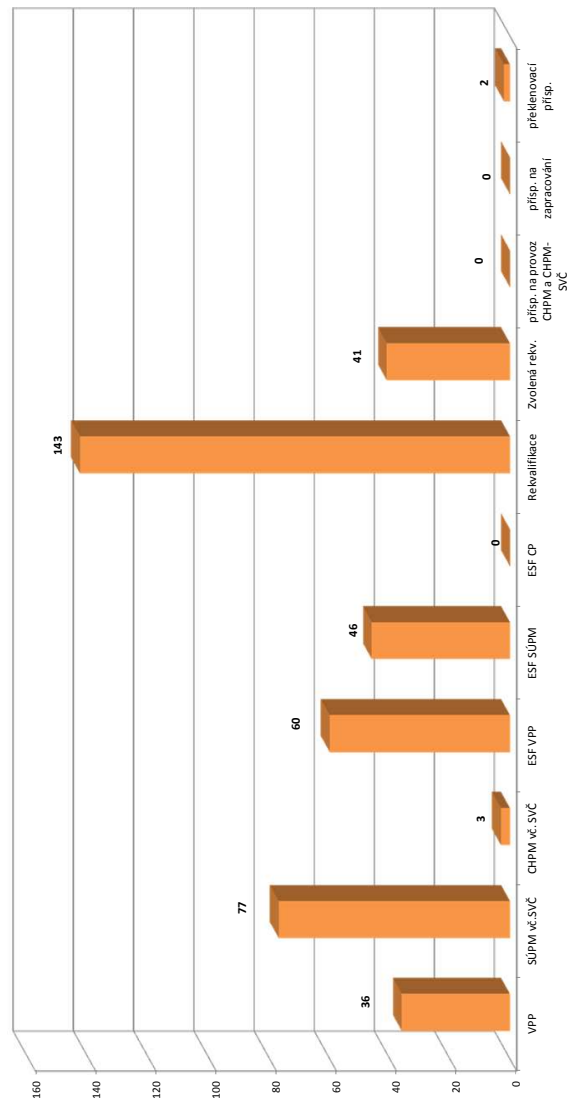


Vývoj v oblasti aktivní politiky zaměstnanosti v roce 2012 - Píseň-sever

Měsíc	Veřejné prospěšné práce (VPP) *)			Společensky účelná pracovní místa - zřízená u zaměstnavatele (SÚPM) *)			Společensky účelná pracovní místa - vyřazená místa (SÚPM) *)			SÚPM - Samostatná výdělničinnost (SVČ) *)			Chráněné pracovní místa (CHPM) - zřízená			CHPM - SVČ osob se ZP			Příspěvek na provoz CHPM a CHPM - SVČ OZP			CHPM vymezená 1)			Příspěvek na zpracování			Překlenovací příspěvek					
	vytvořena	stav na konci sled.měs.	celkem od poč. roku	vytvořena	stav na konci sled.měs.	celkem od poč. roku	vytvořena	stav na konci sled.měs.	celkem od poč. roku	umístění uchazečů	stav na konci sled.měs.	celkem od poč. roku	umístění uchazečů	stav na konci sled.měs.	celkem od poč. roku	vytvořena	stav na konci sled.měs.	celkem od poč. roku	umístění uchazečů	stav na konci sled.měs.	celkem od poč. roku	zaměstnanci	stav na konci sled.měs.	celkem od poč. roku	vymezená	stav na konci sled.měs.	celkem od poč. roku	zaměstnanci	stav na konci sled.měs.	celkem od poč. roku	osoby SVČ	stav na konci sled.měs.	celkem od poč. roku
1	2	0	2	0	0	0	11	36	11	52	0	1	0	0	1	0	0	0	0	0	48	0	0	0	0	0	0	0	0	0	0	0	
2	2	1	2	0	0	0	12	28	12	52	7	1	0	0	1	0	0	0	0	0	48	0	0	0	0	0	0	0	0	0	0	0	
3	2	1	2	0	0	0	20	30	20	43	11	1	0	0	1	0	0	0	0	0	48	0	0	0	0	0	0	0	0	0	0	0	
4	2	1	2	0	0	0	25	29	25	37	17	1	0	0	2	1	0	0	0	0	48	0	0	0	0	0	0	0	0	0	0	0	
5	15	14	15	0	0	0	26	25	26	37	24	1	0	0	2	1	0	0	0	0	48	0	0	0	0	0	0	0	0	0	0	0	
6	35	34	35	0	0	0	26	21	26	39	28	1	0	0	2	1	0	0	0	0	48	0	0	0	0	0	0	0	0	0	0	0	
7	36	36	36	0	0	0	30	18	30	39	30	1	0	0	2	1	0	0	0	0	48	0	0	0	0	0	0	0	0	0	0	0	
8	36	36	36	0	0	0	17	30	17	40	31	1	0	0	2	1	0	0	0	0	0	0	0	0	0	0	0	0	0	0	0	0	
9	36	36	36	0	0	0	14	34	14	38	31	2	1	3	2	1	0	0	0	0	0	0	0	0	0	0	0	0	0	0	0	0	0
10	36	36	36	0	0	0	9	34	9	34	32	2	1	3	2	1	0	0	0	0	0	0	0	0	0	0	0	0	0	0	0	0	0
11	24	36	24	0	0	0	8	34	8	37	37	2	1	3	2	1	0	0	0	0	0	0	0	0	0	0	0	0	0	0	0	0	0
12	24	36	24	0	0	0	5	34	5	36	43	3	2	3	2	1	0	0	0	0	0	0	0	0	0	0	0	0	0	0	0	0	0

Počet osob podpořených v rámci APZ v roce 2012

Měsíc	Projekt ESF - OP LZZ - VPP			Projekt ESF - OP LZZ - SÚPM			Projekt ESF - OP LZZ - CP			Rekvalifikace			Zvolená rekvalifikace 2)		
	umístění uchazečů	stav na konci sled.měs.	celkem od poč. roku	umístění uchazečů	stav na konci sled.měs.	celkem od poč. roku	umístění uchazečů	stav na konci sled.měs.	celkem od poč. roku	uchazečů	stav na konci sled.měs.	celkem od poč. roku	uchazečů	stav na konci sled.měs.	celkem od poč. roku
1	32	2	0	0	0	0	5	2	0	0	0	0	0	0	
2	34	4	0	0	0	4	7	2	2	2	2	2	2	2	
3	2	5	0	0	0	2	7	9	9	9	9	9	9	9	
4	41	46	1	1	0	2	9	12	22	22	22	22	22	22	
5	47	52	10	10	0	10	18	4	31	31	31	31	31	31	
6	47	52	27	27	0	0	18	4	31	31	31	31	31	31	
7	47	52	29	29	0	0	15	35	2	33	33	33	33	33	
8	48	53	26	26	0	0	4	43	2	34	34	34	34	34	
9	49	54	26	26	0	0	11	51	6	38	38	38	38	38	
10	48	55	27	27	0	0	15	83	7	39	39	39	39	39	
11	40	59	12	12	0	0	36	132	5	41	41	41	41	41	
12	31	60	18	18	0	0	16	143	2	41	41	41	41	41	



1) nejedná se o nové vytvořené místo, pouze o vymezené místo, které jsou zaměstnání OZP - pro úběhy získání příspěvku od ÚP

2) v lednu a únoru se stávají uchazeči na ZP od 3/2012 je sledován počet kurzů uchazečů (pokud se uchazeč rekvalifikoval le více kurzů, je započítán vícekrát)

Pozn.: Příspěvek při přechodu na nový podnikatelský program nabyl v roce 2012 realizovan

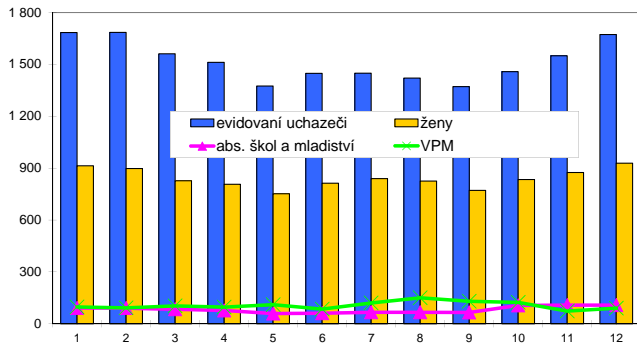
*) bez ESF

Rokycany

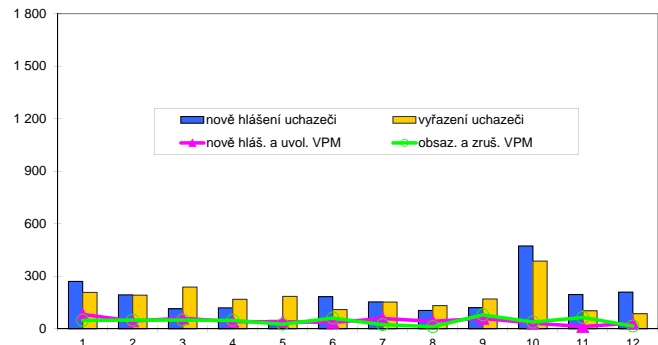
Vývoj na trhu práce v roce 2012

měsíc	evidování uchazečů na konci sled.měs.					počet osob pobírajících podporu	MN v %	nově hlášení uchazeči	vyřazení uchazeči	nově hlášená a uvolněná VPM	obsazená a zrušená VPM	VPM celkem	počet uchazečů na 1 VPM
	celkem	dosazitelní	ženy	abs. škol a mladiství	osoby se ZP								
1	1 684	1 627	914	91	301	406	6,0	270	207	82	48	97	17,4
2	1 685	1 628	898	91	306	488	6,0	193	192	44	49	92	18,3
3	1 561	1 506	827	84	304	405	5,5	114	238	60	49	103	15,2
4	1 512	1 456	807	77	302	377	5,4	119	168	41	48	96	15,8
5	1 375	1 313	752	59	301	316	4,9	48	185	40	26	110	12,5
6	1 448	1 386	813	61	298	310	5,2	183	110	36	61	85	17,0
7	1 449	1 388	839	66	303	293	5,3	153	152	58	23	120	12,1
8	1 421	1 361	825	66	300	314	5,2	104	132	42	12	150	9,5
9	1 371	1 294	771	65	302	301	4,9	120	170	59	79	130	10,5
10	1 458	1 373	834	106	315	330	5,3	473	386	32	38	124	11,8
11	1 550	1 458	875	108	321	331	5,6	195	103	13	64	73	21,2
12	1 673	1 592	929	108	327	344	6,1	209	86	32	15	90	18,6

Evidování uchazeči a volná pracovní místa



Nově hlášení a vyřazení uchazeči



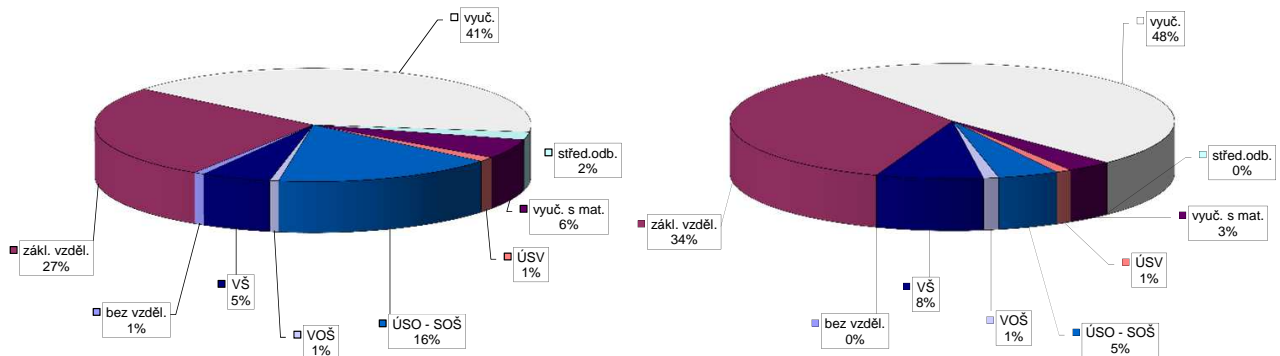
Struktura nezaměstnanosti v roce 2012

stav na konci čtvrtletí	celkový počet evidovan. uchazeči	Věková struktura nezaměstnaných				Délka nezaměstnanosti				
		do 19 let	20 - 34 let	35 - 49 let	nad 50 let	do 3 měsíců	3 - 6 měsíců	6 - 9 měsíců	9 - 12 měsíců	nad 12 měsíců
I.	1 561	60	497	515	489	484	329	173	107	468
II.	1 448	67	466	453	462	397	297	186	113	455
III.	1 371	64	457	413	437	373	239	178	125	456
IV.	1 673	79	547	535	512	611	325	150	118	469

stav na konci čtvrtletí	Struktura nezaměstnaných podle vzdělání									
	uchazeči celkem	bez vzděl.+ neúpl.zák.vz.	základní vzdělání	vyučení	střední bez maturity	vyučení s maturitou	ÚSV	ÚSO	vyšší odborné	bakal.+ VŠ
I.	1 561	19	459	589	46	86	27	258	5	72
II.	1 448	21	437	554	38	83	19	233	4	59
III.	1 371	17	401	528	31	79	25	225	8	57
IV.	1 673	13	448	688	37	93	21	276	11	86

stav na konci čtvrtletí	Struktura volných pracovních míst podle vzdělání									
	VPM celkem	bez vzděl.+ neúpl.zák.vz.	základní vzdělání	vyučení	střední bez maturity	vyučení s maturitou	ÚSV	ÚSO	vyšší odborné	bakal.+ VŠ
I.	103	0	31	50	2	6	0	6	0	8
II.	85	0	18	38	1	10	0	11	0	7
III.	130	0	35	72	1	8	0	9	1	4
IV.	90	0	31	43	0	3	1	4	1	7

Struktura nezaměstnaných podle vzdělání

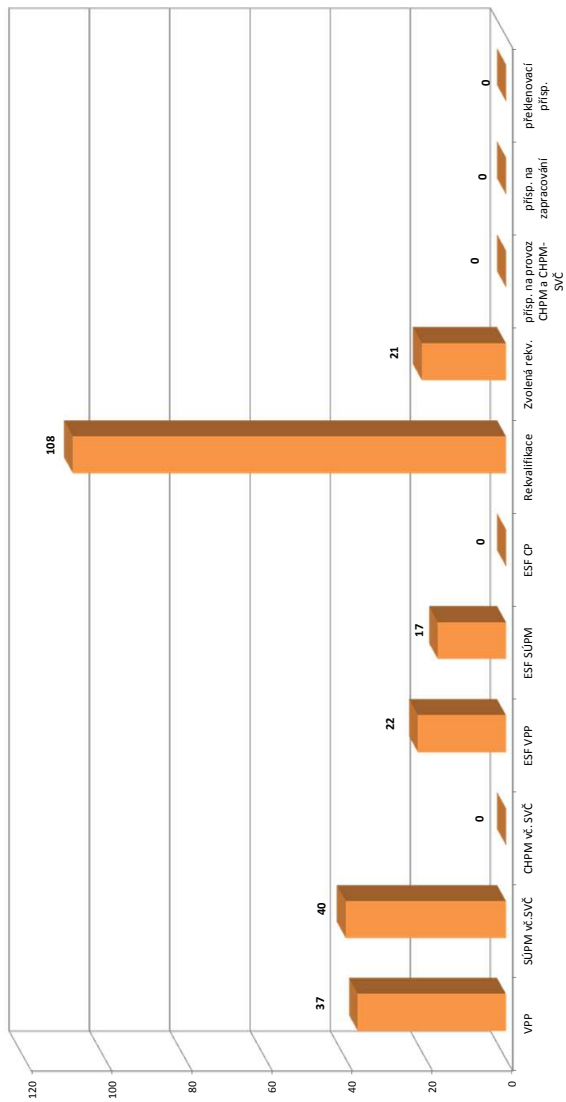


Vývoj v oblasti aktivní politiky zaměstnanosti v roce 2012 - Rokycany

m ě s í c	Veřejně prospěšné práce (VPP) *)			Společensky účelná pracovní místa - zřízená u zaměstnavatele (SÚPM) *)			Společensky účelná pracovní místa - vyřazená místa (SÚPM) *)			SÚPM - Samostatná výdělničinnost (SVČ) *)			Chráněné pracovní místa (CHPM) - zřízená			CHPM - SVČ osob se ZP			Příspěvek na provoz CHPM a CHPM - SVČ OZP			CHPM vymezená 1)			Příspěvek na zapracování			Překlenovací příspěvek						
	vytvořena	stav na konci sled.měs.	celkem od poč. roku	vytvořena	stav na konci sled.měs.	celkem od poč. roku	vytvořena	stav na konci sled.měs.	celkem od poč. roku	umístění uchazečů	stav na konci sled.měs.	celkem od poč. roku	umístění uchazečů	stav na konci sled.měs.	celkem od poč. roku	vytvořena	stav na konci sled.měs.	celkem od poč. roku	umístění uchazečů	stav na konci sled.měs.	celkem od poč. roku	zaměstnanci	stav na konci sled.měs.	celkem od poč. roku	vytvořena	stav na konci sled.měs.	celkem od poč. roku	zaměstnanci	stav na konci sled.měs.	celkem od poč. roku	osoby SVČ	stav na konci sled.měs.	celkem od poč. roku	
1	4	0	4	0	0	0	16	0	14	1	16	0	0	0	0	0	0	0	0	0	0	0	0	0	0	0	0	0	0	0	0	0		
2	13	13	13	0	0	0	12	0	10	1	17	1	0	0	0	0	0	0	0	0	0	0	0	0	0	0	0	0	0	0	0	0		
3	31	31	13	0	0	0	12	5	11	6	18	2	0	0	0	0	0	0	0	0	0	0	0	0	0	0	0	0	0	0	0	0		
4	56	56	28	0	0	0	17	13	15	13	19	5	0	0	0	0	0	0	0	0	0	0	0	0	0	0	0	0	0	0	0	0		
5	57	57	33	0	0	0	14	14	15	17	18	5	0	0	0	0	0	0	0	0	0	0	0	0	0	0	0	0	0	0	0	0		
6	58	58	34	0	0	0	12	15	14	18	19	6	0	0	0	0	0	0	0	0	0	0	0	0	0	0	0	0	0	0	0	0	0	
7	59	59	35	0	0	0	16	19	18	22	20	7	0	0	0	0	0	0	0	0	0	0	0	0	0	0	0	0	0	0	0	0	0	
8	60	60	36	0	0	0	20	23	22	26	20	8	0	0	0	0	0	0	0	0	0	0	0	0	0	0	0	0	0	0	0	0	0	
9	61	61	34	0	0	0	24	27	26	30	19	9	0	0	0	0	0	0	0	0	0	0	0	0	0	0	0	0	0	0	0	0	0	
10	58	61	31	0	0	0	20	27	22	30	19	9	0	0	0	0	0	0	0	0	0	0	0	0	0	0	0	0	0	0	0	0	0	
11	55	61	28	0	0	0	20	27	22	30	19	9	0	0	0	0	0	0	0	0	0	0	0	0	0	0	0	0	0	0	0	0	0	
12	55	61	17	0	0	0	5	27	5	30	19	10	0	0	0	0	0	0	0	0	0	0	0	0	102	102	98	98	0	0	0	0	0	0

Počet osob podpořených v rámci APZ v roce 2012

m ě s í c	Projekty ESF - OP LZZ - VPP			Projekty ESF - OP LZZ - SÚPM			Projekty ESF - OP LZZ - CP			Rekvalifikace			Zvolená rekvalifikace 2)		
	umístění uchazečů	stav na konci sled.měs.	celkem od poč. roku	umístění uchazečů	stav na konci sled.měs.	celkem od poč. roku	umístění uchazečů	stav na konci sled.měs.	celkem od poč. roku	umístění uchazečů	stav na konci sled.měs.	celkem od poč. roku	umístění uchazečů	stav na konci sled.měs.	celkem od poč. roku
1	37	1	0	0	0	0	3	0	0	0	0	0	0	0	
2	37	1	0	0	0	0	2	2	0	0	0	0	0	0	
3	0	1	0	0	0	0	2	2	2	2	2	2	2	2	
4	3	4	0	0	0	0	0	2	7	7	7	7	7	7	
5	15	16	8	8	8	0	0	2	11	11	11	11	11		
6	15	16	8	8	8	0	0	2	11	11	11	11	11		
7	15	16	9	9	9	0	0	3	5	2	18	18	18		
8	15	16	10	10	10	0	0	1	6	2	18	18	18		
9	15	16	12	12	12	0	0	5	11	3	19	19	19		
10	18	19	5	13	0	0	32	54	1	20	20	20	20		
11	20	21	6	15	0	0	53	101	1	21	21	21	21		
12	20	22	8	17	0	0	19	108	1	21	21	21	21		



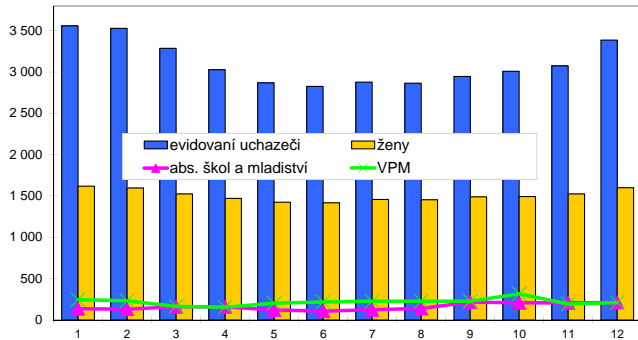
1) nejdříve se o nové vytvořené místo, pouze o vymezená místa, která jsou zaměstnaná OZP - pro úřady získání příspěvku od ÚP
2) v lednu a únoru se stávají uchazeči na ZP od 3/2012 je sledován počet kurzu uchazečů (pokud se uchazeč rekvalifikoval ve více kurzech, je započítán vícekrát)
Pozn.: Příspěvek při přechodu na nový poobkvalifikační program nabyl v roce 2012 realizován
*) bez ESF

Tachov

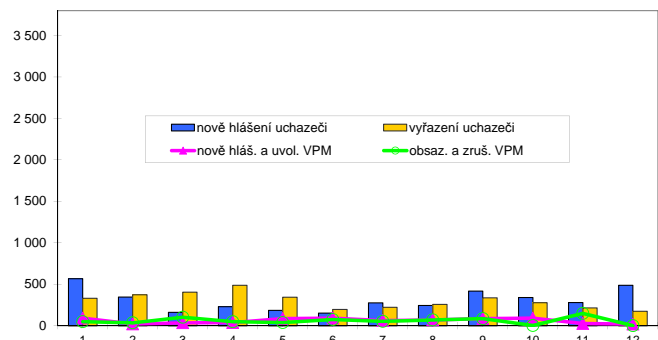
Vývoj na trhu práce v roce 2012

měsíc	evidování uchazeči na konci sled.měs.					počet osob pobírajících podporu	MN v %	nově hlášení uchazeči	vyřazení uchazeči	nově hlášená a uvolněná VPM	obsazená a zrušená VPM	VPM celkem	počet uchazečů na 1 VPM
	celkem	dosazitelní	ženy	abs. škol a mladiství	osoby se ZP								
1	3 558	3 545	1 619	137	582	738	10,8	567	331	92	49	246	14,5
2	3 529	3 515	1 597	131	590	875	10,7	345	374	22	35	233	15,1
3	3 287	3 282	1 524	160	574	755	10,0	162	404	35	103	165	19,9
4	3 028	3 025	1 472	159	550	574	9,3	229	488	38	49	154	19,7
5	2 870	2 868	1 425	121	540	458	8,8	185	343	86	38	202	14,2
6	2 826	2 824	1 418	107	537	421	8,7	152	196	91	75	218	13,0
7	2 879	2 877	1 459	123	546	423	9,0	275	222	62	53	227	12,7
8	2 866	2 864	1 454	140	550	442	9,0	244	257	70	70	227	12,6
9	2 947	2 944	1 489	215	542	421	9,2	417	336	85	85	227	13,0
10	3 009	3 006	1 493	209	545	481	9,5	340	278	91	3	315	9,6
11	3 074	3 071	1 524	207	550	448	9,7	280	215	26	148	193	15,9
12	3 386	3 383	1 601	212	565	521	10,7	487	175	19	1	211	16,0

Evidování uchazeči a volná pracovní místa



Nově hlášení a vyřazení uchazeči



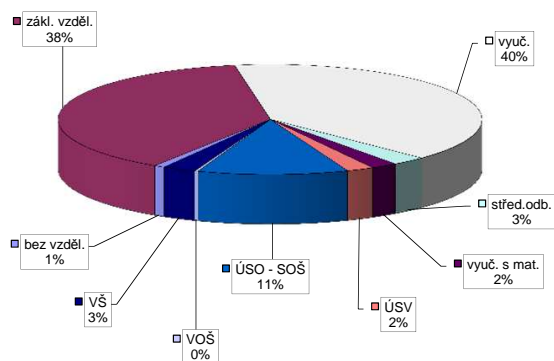
Struktura nezaměstnanosti v roce 2012

stav na konci čtvrtletí	celkový počet evidovan. uchazeči	Věková struktura nezaměstnaných				Délka nezaměstnanosti				
		do 19 let	20 - 34 let	35 - 49 let	nad 50 let	do 3 měsíců	3 - 6 měsíců	6 - 9 měsíců	9 - 12 měsíců	nad 12 měsíců
I.	3 287	162	1 018	1 092	1 015	748	644	296	144	1 455
II.	2 826	131	873	950	872	556	399	302	197	1 372
III.	2 947	198	916	959	874	757	332	264	216	1 378
IV.	3 386	191	1 052	1 142	1 001	1 013	494	249	203	1 427

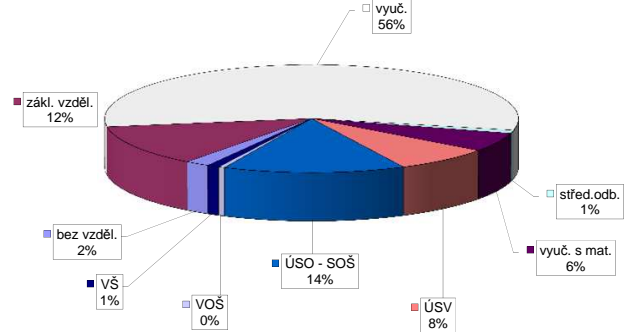
stav na konci čtvrtletí	Struktura nezaměstnaných podle vzdělání									
	uchazeči celkem	bez vzděl.+ neúpl.zák.vz.	základní vzdělání	vyučení	střední bez maturity	vyučení s maturitou	ÚSV	ÚSO	vyšší odborné	bakal.+ VŠ
I.	3 287	41	1 253	1 308	89	70	82	373	11	60
II.	2 826	40	1 134	1 069	73	58	69	320	5	58
III.	2 947	34	1 149	1 095	83	59	68	369	13	77
IV.	3 386	27	1 292	1 357	88	69	70	388	9	86

stav na konci čtvrtletí	Struktura volných pracovních míst podle vzdělání									
	VPM celkem	bez vzděl.+ neúpl.zák.vz.	základní vzdělání	vyučení	střední bez maturity	vyučení s maturitou	ÚSV	ÚSO	vyšší odborné	bakal.+ VŠ
I.	165	8	33	79	6	8	5	21	1	4
II.	218	4	41	111	17	9	6	26	1	3
III.	227	17	58	90	12	6	5	35	1	3
IV.	211	4	26	118	2	12	16	30	1	2

Struktura nezaměstnaných podle vzdělání



Struktura VPM podle vzdělání

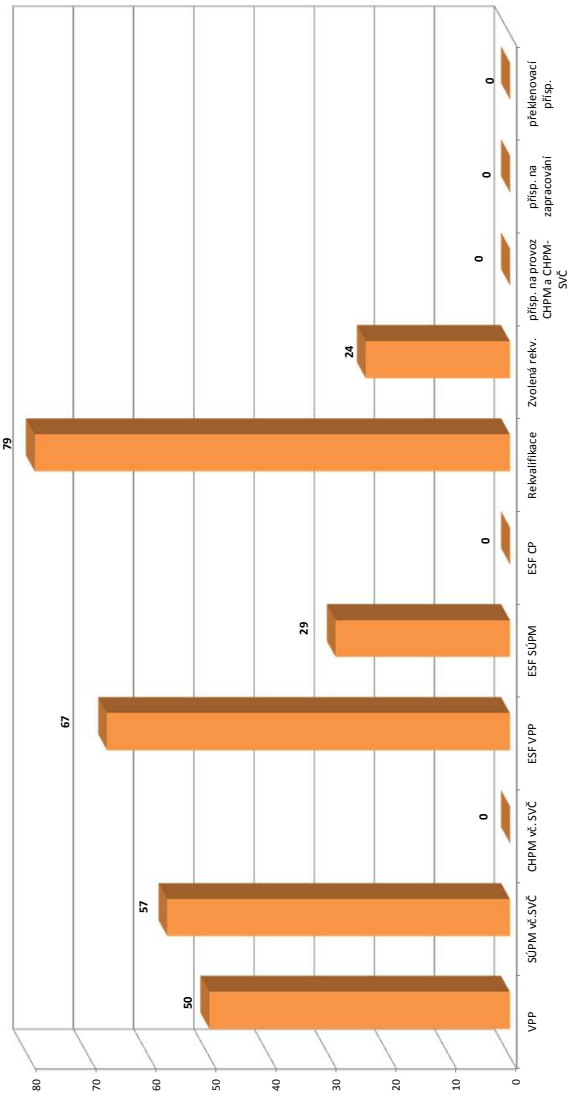


Vývoj v oblasti aktivní politiky zaměstnanosti v roce 2012 - Tachov

Měsíc	Veřejné prospěšné práce (VPP) *)			Společensky účelná pracovní místa - zřízená u zaměstnavatele (SÚPM) *)			Společensky účelná pracovní místa - vyřazená místa (SÚPM) *)			SÚPM - Samostatná výdělničtví (SVČ) *)			Chráněné pracovní místa (CHPM) - zřízená			CHPM - SVČ osob se ZP			Příspěvek na provoz CHPM a CHPM - SVČ OZP			CHPM vymezená 1)			Příspěvek na zapracování			Překlenovací příspěvek		
	vytvořena na konci sled. měs.	stav na konci sled. měs.	celkem od poč. roku	vytvořena na konci sled. měs.	stav na konci sled. měs.	celkem od poč. roku	vytvořena na konci sled. měs.	stav na konci sled. měs.	celkem od poč. roku	umístění uchazečů na konci sled. měs.	stav na konci sled. měs.	celkem od poč. roku	umístění uchazečů na konci sled. měs.	stav na konci sled. měs.	celkem od poč. roku	vytvořena na konci sled. měs.	stav na konci sled. měs.	celkem od poč. roku	umístění uchazečů na konci sled. měs.	stav na konci sled. měs.	celkem od poč. roku	vytvořena na konci sled. měs.	stav na konci sled. měs.	celkem od poč. roku	zaměstnanci na konci sled. měs.	stav na konci sled. měs.	celkem od poč. roku	osoby SVČ na konci sled. měs.	stav na konci sled. měs.	celkem od poč. roku
1	0	0	0	0	0	0	0	0	0	30	0	0	1	36	0	0	0	0	0	0	54	0	0	0	0	0	0	0	0	0
2	0	0	0	0	0	0	0	0	0	27	0	0	1	38	0	0	0	0	0	0	54	0	0	0	0	0	0	0	0	0
3	0	0	0	0	0	0	0	0	0	32	12	13	36	3	3	0	0	0	0	0	54	0	0	0	0	0	0	0	0	0
4	36	36	36	0	0	0	0	0	0	39	23	24	35	5	5	0	0	0	0	0	54	0	0	0	0	0	0	0	0	0
5	46	46	46	0	0	0	0	0	0	39	30	31	35	7	7	0	0	0	0	0	54	0	0	0	0	0	0	0	0	0
6	49	49	49	0	0	0	0	0	0	43	40	41	36	12	12	0	0	0	0	0	54	0	0	0	0	0	0	0	0	0
7	49	49	49	0	0	0	0	0	0	40	40	41	38	14	14	0	0	0	0	0	54	0	0	0	0	0	0	0	0	0
8	49	49	49	0	0	0	0	0	0	35	40	41	37	14	14	0	0	0	0	0	0	0	0	0	0	0	0	0	0	0
9	49	49	49	0	0	0	0	0	0	21	40	41	37	15	15	0	0	0	0	0	0	0	0	0	0	0	0	0	0	0
10	46	49	46	0	0	0	0	0	0	15	40	41	35	15	15	0	0	0	0	0	0	0	0	0	0	0	0	0	0	0
11	46	49	44	0	0	0	0	0	0	9	40	41	34	16	16	0	0	0	0	0	0	0	0	0	0	0	0	0	0	0
12	1	49	1	0	0	0	0	0	0	0	40	41	34	16	16	0	0	0	0	0	0	0	0	0	0	0	0	0	0	0

Počet osob podpořených v rámci APZ v roce 2012

Měsíc	Projekt ESF - OP LZZ - VPP			Projekt ESF - OP LZZ - SÚPM			Projekt ESF - OP LZZ - CP			Rekvalifikace			Zvolená rekvalifikace 2)		
	umístění uchazečů na konci sled. měs.	stav na konci sled. měs.	celkem od poč. roku	umístění uchazečů na konci sled. měs.	stav na konci sled. měs.	celkem od poč. roku	umístění uchazečů na konci sled. měs.	stav na konci sled. měs.	celkem od poč. roku	umístění uchazečů na konci sled. měs.	stav na konci sled. měs.	celkem od poč. roku	umístění uchazečů na konci sled. měs.	stav na konci sled. měs.	celkem od poč. roku
1	4	4	4	0	0	0	0	0	0	9	8	0	0	0	
2	4	4	4	0	0	0	0	0	0	9	11	0	0	0	
3	0	4	0	0	0	0	0	0	0	0	11	3	3	0	
4	44	48	0	0	0	0	0	0	0	0	11	7	8	0	
5	50	54	0	0	0	0	0	0	0	0	11	2	10	0	
6	53	57	0	0	0	0	0	0	0	0	11	2	10	0	
7	57	62	4	4	0	0	0	0	0	1	12	1	10	0	
8	59	64	11	11	0	0	0	0	0	2	14	4	13	0	
9	59	65	13	15	0	0	0	0	0	0	14	4	15	0	
10	58	65	15	17	0	0	0	0	0	6	33	4	19	0	
11	57	67	19	21	0	0	0	0	0	36	64	6	24	0	
12	10	67	27	29	0	0	0	0	0	23	79	5	24	0	



1) nejedná se o nové vytvořené místo, pouze o vymezené místo, které jsou zaměstnání OZP - pro úběhy získání příspěvku od ÚP

2) v lednu a únoru se stávají uchazeči na ZP od 3/2012 je sledován počet kurzu uchazečů (pokud se uchazeč rekvalifikoval le více kurzů, je započítán vícekrát)

Pozn.: Příspěvek při přechodu na nový poobkvalifikační program nabyl v roce 2012 realizován

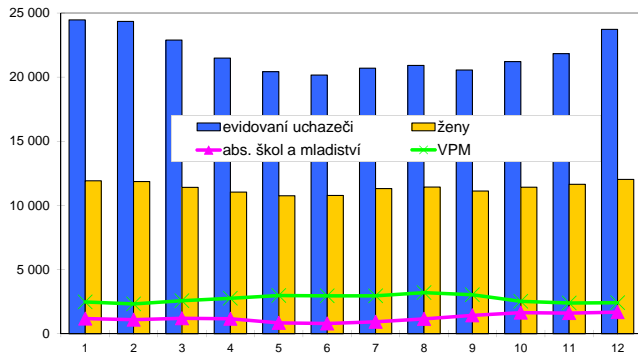
*) bez ESF

Plzeňský kraj

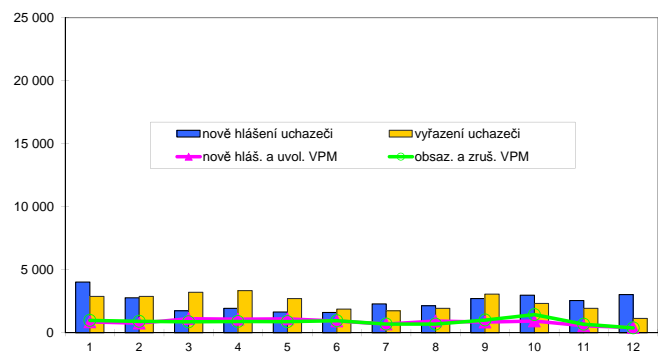
Vývoj na trhu práce v roce 2012

měsíc	evidování uchazeči na konci sled.měs.					počet osob pobírajících podporu	MN v %	nově hlášení uchazeči	vyřazení uchazeči	nově hlášená a uvolněná VPM	obsazená a zrušená VPM	VPM celkem	počet uchazečů na 1 VPM
	celkem	dosazitelní	ženy	abs. škol a mladiství	osoby se ZP								
1	24 457	23 836	11 919	1 177	3 008	5 876	7,4	4 026	2 877	851	975	2 479	9,9
2	24 344	23 757	11 861	1 090	3 092	7 082	7,4	2 771	2 884	753	908	2 324	10,5
3	22 885	22 343	11 407	1 202	2 956	6 226	6,9	1 743	3 202	1 115	864	2 575	8,9
4	21 482	20 976	11 034	1 163	2 916	5 194	6,5	1 939	3 342	1 069	888	2 756	7,8
5	20 424	19 929	10 754	843	2 875	4 462	6,2	1 647	2 705	1 098	874	2 980	6,9
6	20 156	19 664	10 781	794	2 842	4 297	6,1	1 606	1 874	926	952	2 954	6,8
7	20 701	20 219	11 313	926	2 965	4 390	6,4	2 286	1 741	690	688	2 956	7,0
8	20 907	20 449	11 435	1 158	3 021	4 570	6,4	2 136	1 930	930	686	3 200	6,5
9	20 547	20 085	11 123	1 429	2 991	4 268	6,3	2 706	3 066	837	1 006	3 031	6,8
10	21 204	20 723	11 421	1 645	3 019	4 421	6,5	2 975	2 318	926	1 434	2 523	8,4
11	21 829	21 301	11 648	1 601	3 036	4 490	6,7	2 557	1 932	550	678	2 395	9,1
12	23 724	23 210	12 023	1 676	3 116	5 081	7,3	3 030	1 135	407	385	2 417	9,8

Evidování uchazeči a volná pracovní místa



Nově hlášení a vyřazení uchazeči



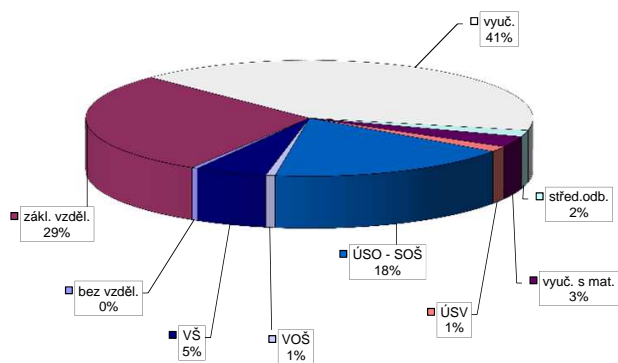
Struktura nezaměstnanosti v roce 2012

stav na konci čtvrtletí	celkový počet evidovan. uchazečů	Věková struktura nezaměstnaných				Délka nezaměstnanosti				
		do 19 let	20 - 34 let	35 - 49 let	nad 50 let	do 3 měsíců	3 - 6 měsíců	6 - 9 měsíců	9 - 12 měsíců	nad 12 měsíců
I.	22 885	869	8 004	7 617	6 395	6 585	4 854	2 551	1 388	7 507
II.	20 156	736	7 026	6 662	5 732	4 996	3 893	2 333	1 649	7 285
III.	20 547	1 083	7 233	6 561	5 670	6 033	3 216	2 407	1 518	7 373
IV.	23 724	1 176	8 191	7 886	6 471	7 971	4 365	2 143	1 661	7 584

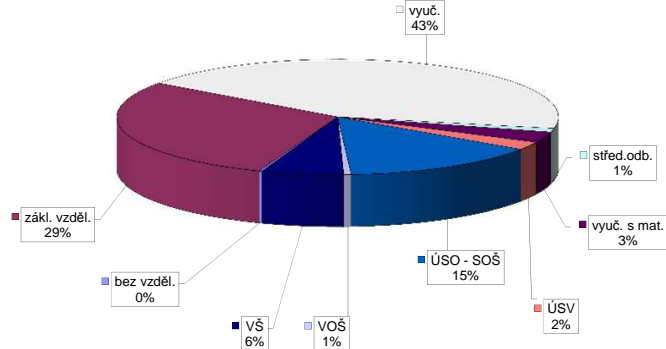
stav na konci čtvrtletí	uchazeči celkem	Struktura nezaměstnaných podle vzdělání								
		bez vzděl. + neúpl. zák. vz.	základní vzdělání	vyučení	střední bez maturity	vyučení s maturitou	ÚSV	ÚSO	vyšší odborné	bakal. + VŠ
I.	22 885	142	6 819	9 096	562	841	483	3 756	117	1 069
II.	20 156	137	6 320	7 570	433	672	373	3 507	108	1 036
III.	20 547	126	6 180	7 765	441	664	346	3 663	172	1 190
IV.	23 724	105	6 803	9 711	422	729	352	4 205	160	1 237

stav na konci čtvrtletí	VPM celkem	Struktura volných pracovních míst podle vzdělání								
		bez vzděl. + neúpl. zák. vz.	základní vzdělání	vyučení	střední bez maturity	vyučení s maturitou	ÚSV	ÚSO	vyšší odborné	bakal. + VŠ
I.	2 575	8	644	1 165	28	91	29	401	17	192
II.	2 954	5	881	1 306	46	104	39	385	20	168
III.	3 031	17	905	1 412	53	100	36	340	19	149
IV.	2 417	5	706	1 045	25	73	54	351	13	145

Struktura nezaměstnaných podle vzdělání



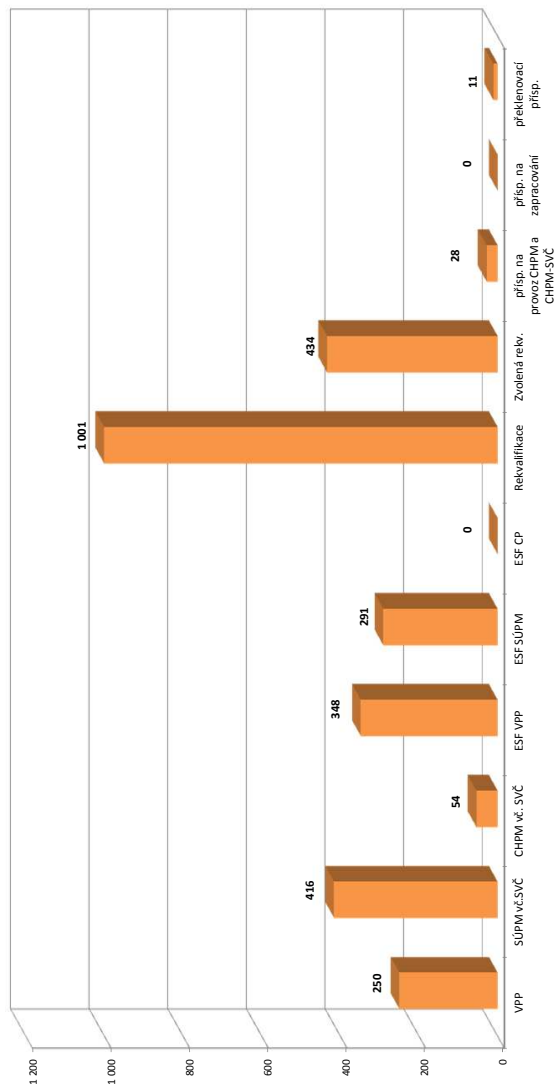
Struktura VPM podle vzdělání



Vývoj v oblasti aktivní politiky zaměstnanosti v roce 2012 - Píseňský kraj

m s t c	Veřejné prospěšné práce (VPP) *)			Společensky účelná pracovní místa - zřízená u zaměstnavatele (SÚPM) *)			Společensky účelná pracovní místa - vyhrazená místa (SÚPM) *)			SÚPM - Samostatná výděle. činnost (SVČ) *)			Chráněná pracovní místa (CHPM) - zřízená			CHPM - SVČ osob se ZP			Příspěvek na provoz CHPM a CHPM - SVČ OZP			CHPM vymezovaná 1)			Příspěvek na zapracování			Překlenovací příspěvek								
	stav na konci sled.měs.	stav na konci sled.měs.	celkem od poč. sled.měs. roku	stav na konci sled.měs.	stav na konci sled.měs.	celkem od poč. sled.měs. roku	stav na konci sled.měs.	stav na konci sled.měs.	celkem od poč. sled.měs. roku	stav na konci sled.měs.	stav na konci sled.měs.	celkem od poč. sled.měs. roku	stav na konci sled.měs.	stav na konci sled.měs.	celkem od poč. sled.měs. roku	stav na konci sled.měs.	stav na konci sled.měs.	celkem od poč. sled.měs. roku	stav na konci sled.měs.	stav na konci sled.měs.	celkem od poč. sled.měs. roku	stav na konci sled.měs.	stav na konci sled.měs.	celkem od poč. sled.měs. roku	stav na konci sled.měs.	stav na konci sled.měs.	celkem od poč. sled.měs. roku	stav na konci sled.měs.	stav na konci sled.měs.	celkem od poč. sled.měs. roku						
1	27	4	24	0	0	0	43	180	35	2	0	207	2	65	0	29	3	0	657	13	0	0	0	0	0	0	0	0	0	0	0	0				
2	54	38	50	0	0	0	102	189	78	16	0	196	16	66	3	29	3	0	657	13	0	0	0	0	0	0	0	0	0	0	0	0				
3	72	63	45	0	0	0	251	187	116	36	0	173	36	66	3	29	3	0	657	13	0	0	0	0	0	0	0	0	0	0	0	0	0			
4	166	160	104	0	0	0	254	179	160	98	0	152	50	70	4	26	4	0	657	13	0	0	0	0	0	0	0	0	0	0	0	0	0			
5	216	216	175	0	0	0	233	197	203	186	0	144	68	70	11	35	13	0	657	13	0	0	0	0	0	0	0	0	0	0	0	0	0	0		
6	263	265	230	0	0	0	212	223	202	218	0	151	87	72	13	37	15	0	657	13	1 193	1 193	0	0	0	0	0	0	0	0	0	0	0	0	0	
7	264	270	237	0	0	0	175	235	184	230	0	147	103	64	13	34	15	0	23	27	1 301	1 301	0	0	0	0	0	0	0	0	0	0	0	0	0	0
8	261	274	235	0	0	0	149	244	170	239	0	148	110	71	20	61	43	2	15	27	1 349	1 349	0	0	0	0	0	0	0	0	0	0	0	0	0	0
9	256	275	228	0	0	0	125	253	146	248	0	141	121	73	22	63	45	2	15	27	1 358	1 358	0	0	0	0	0	0	0	0	0	0	0	0	0	0
10	237	275	209	0	0	0	105	253	126	248	0	138	130	74	23	64	46	2	15	27	1 379	1 380	0	0	0	0	0	0	0	0	0	0	0	0	0	0
11	206	275	176	0	0	0	79	255	100	250	0	141	152	65	29	63	50	2	15	27	1 387	1 403	0	0	0	0	0	0	0	0	0	0	0	0	0	0
12	113	275	74	0	0	0	47	257	66	252	0	136	164	55	29	66	53	2	16	28	1 396	1 412	0	0	0	0	0	0	0	0	0	0	0	0	0	0

Počet osob podpořených v rámci APZ v roce 2012



m s t c	Projekt ESF - OP LZZ - VPP			Projekt ESF - OP LZZ - SÚPM			Projekt ESF - OP LZZ - CP			Rekvalifikace			Zvolená rekvalifikace 2)		
	stav na konci sled.měs.	stav na konci sled.měs.	celkem od poč. sled.měs. roku	stav na konci sled.měs.	stav na konci sled.měs.	celkem od poč. sled.měs. roku	stav na konci sled.měs.	stav na konci sled.měs.	celkem od poč. sled.měs. roku	stav na konci sled.měs.	stav na konci sled.měs.	celkem od poč. sled.měs. roku	stav na konci sled.měs.	stav na konci sled.měs.	celkem od poč. sled.měs. roku
1	206	12	0	0	0	0	89	51	0	0	0	0	0	0	0
2	214	31	0	0	0	0	50	86	12	12	0	0	0	0	0
3	30	60	3	0	0	0	20	89	57	68	0	0	0	0	0
4	180	213	18	0	0	0	21	110	97	142	0	0	0	0	0
5	225	259	49	0	0	0	34	133	87	220	0	0	0	0	0
6	231	270	86	0	0	0	3	136	87	220	0	0	0	0	0
7	244	286	109	0	0	0	32	169	73	270	0	0	0	0	0
8	249	297	136	0	0	0	29	208	56	289	0	0	0	0	0
9	237	308	146	0	0	0	53	255	96	354	0	0	0	0	0
10	237	320	146	0	0	0	138	502	97	388	0	0	0	0	0
11	213	333	155	0	0	0	308	856	83	419	0	0	0	0	0
12	154	348	191	0	0	0	183	1 001	52	434	0	0	0	0	0

1) nejedná se o nové vytvořená místa, pouze o vymezovaná místa, která jsou zaměřena OZP, pro účely získání příspěvku od ÚP

2) v tabulce u tabulky se sledování uchazečů na ZP od 3/2012 je sledován počet kurzů uchazečů (pokud se uchazeč rekvalifikoval ve více kurzech, je započítán vícekrát)

Pozn.: Příspěvek při přechodu na nový podnikatelský program nebyl v roce 2012 realizován

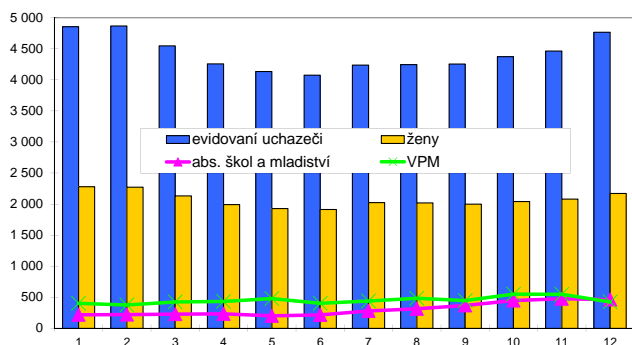
*) bez ESF

Cheb

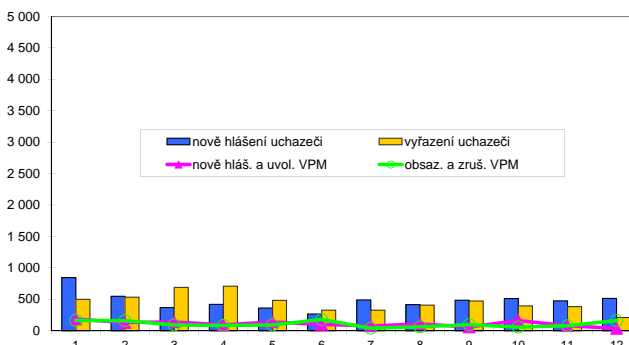
Vývoj na trhu práce v roce 2012

měsíc	evidování uchazečů na konci sled.měs.					počet osob pobírajících podporu	MN v %	nově hlášení uchazeči	vyřazení uchazeči	nově hlášená a uvolněná VPM	obsazená a zrušená VPM	VPM celkem	počet uchazečů na 1 VPM
	celkem	dosazitelní	ženy	abs. škol a mladiství	osoby se ZP								
1	4 853	4 769	2 279	218	422	1 022	8,8	844	500	186	163	403	12,0
2	4 867	4 790	2 273	221	441	1 233	8,8	548	534	131	159	375	13,0
3	4 546	4 474	2 132	229	400	1 082	8,2	369	690	141	92	424	10,7
4	4 257	4 195	1 992	234	389	870	7,8	420	709	93	85	432	9,9
5	4 134	4 072	1 928	202	370	760	7,6	361	484	139	91	480	8,6
6	4 074	4 012	1 914	216	376	720	7,5	267	327	101	178	403	10,1
7	4 237	4 177	2 024	280	400	769	8,0	489	326	76	40	439	9,7
8	4 243	4 198	2 019	315	401	829	8,1	414	408	108	63	484	8,8
9	4 255	4 198	2 000	369	392	745	8,1	485	473	59	97	446	9,5
10	4 371	4 307	2 041	446	403	745	8,3	511	395	161	57	550	7,9
11	4 463	4 395	2 080	476	407	763	8,5	475	383	79	80	549	8,1
12	4 766	4 694	2 171	463	418	862	9,0	514	211	38	162	425	11,2

Evidování uchazeči a volná pracovní místa



Nově hlášení a vyřazení uchazeči



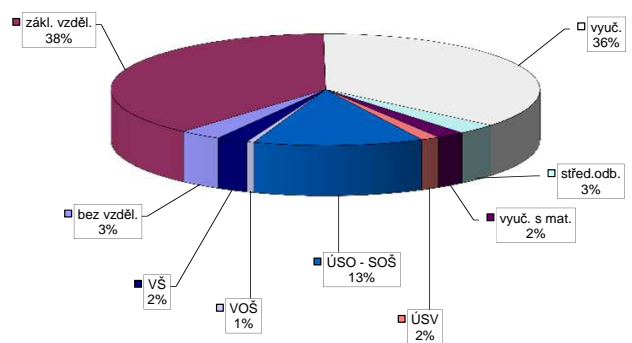
Struktura nezaměstnanosti v roce 2012

stav na konci čtvrtletí	celkový počet evidovan. uchazečů	Věková struktura nezaměstnaných				Délka nezaměstnanosti				
		do 19 let	20 - 34 let	35 - 49 let	nad 50 let	do 3 měsíců	3 - 6 měsíců	6 - 9 měsíců	9 - 12 měsíců	nad 12 měsíců
I.	4 546	185	1 574	1 496	1 291	1 427	977	459	285	1 398
II.	4 074	182	1 414	1 330	1 148	1 126	812	487	303	1 346
III.	4 255	236	1 518	1 343	1 158	1 242	773	572	324	1 344
IV.	4 766	283	1 646	1 563	1 274	1 455	909	524	421	1 457

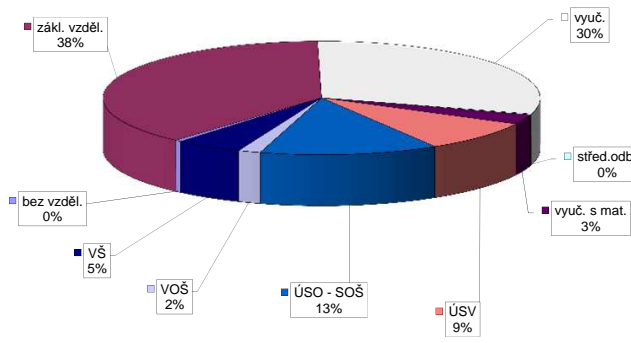
stav na konci čtvrtletí	Struktura nezaměstnaných podle vzdělání									
	uchazeči celkem	bez vzděl. + neúpl. zák. vz.	základní vzdělání	vyučení	střední bez maturity	vyučení s maturitou	ÚSV	ÚSO	vyšší odborné	bakal. + VŠ
I.	4 546	231	1 657	1 638	180	86	82	559	9	104
II.	4 074	185	1 567	1 395	146	89	85	478	14	115
III.	4 255	167	1 600	1 477	145	92	73	543	21	137
IV.	4 766	150	1 828	1 725	145	101	68	610	26	113

stav na konci čtvrtletí	Struktura volných pracovních míst podle vzdělání									
	VPM celkem	bez vzděl. + neúpl. zák. vz.	základní vzdělání	vyučení	střední bez maturity	vyučení s maturitou	ÚSV	ÚSO	vyšší odborné	bakal. + VŠ
I.	424	0	107	215	2	14	11	60	4	11
II.	403	0	116	188	2	11	8	59	2	17
III.	446	0	141	179	4	23	16	62	3	18
IV.	425	2	162	127	1	12	37	56	7	21

Struktura nezaměstnaných podle vzdělání



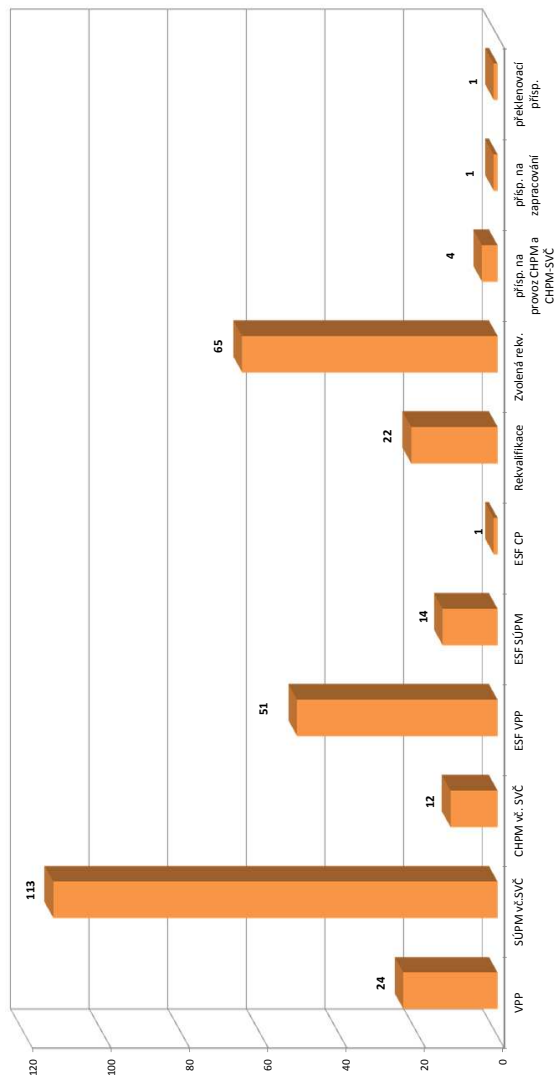
Struktura VPM podle vzdělání



Vývoj v oblasti aktivní politiky zaměstnanosti v roce 2012 - Cheb

m s t c	Veřejné prospěšné práce (VPP) *)			Společensky účelná pracovní místa - zřízená u zaměstnavatele (SÚPM) *)			Společensky účelná pracovní místa - vyhrazená místa (SÚPM) *)			SÚPM - Samostatná výděl. činnost (SVČ) *)			Chráněná pracovní místa (CHPM) - zřízená			CHPM - SVČ osob se ZP			Příspěvek na provoz CHPM a CHPM - SVČ OZP			CHPM vymezená 1)			Příspěvek na zapracování			Překlenovací příspěvek		
	vytvorená místa	umístění uchazečů	stav na konci sled.měs.	vytvorená místa	umístění uchazečů	stav na konci sled.měs.	vytvorená místa	umístění uchazečů	stav na konci sled.měs.	vytvorená místa	umístění uchazečů	stav na konci sled.měs.	vytvorená místa	umístění uchazečů	stav na konci sled.měs.	vytvorená místa	umístění uchazečů	stav na konci sled.měs.	vytvorená místa	umístění uchazečů	stav na konci sled.měs.	vytvorená místa	umístění uchazečů	stav na konci sled.měs.	vytvorená místa	umístění uchazečů	stav na konci sled.měs.	vytvorená místa	umístění uchazečů	stav na konci sled.měs.
1	11	0	10	1	0	0	20	0	8	22	4	52	0	40	7	1	0	227	0	0	0	0	0	0	0	0	0	0	0	
2	13	2	11	3	0	1	47	27	35	23	6	47	0	38	7	1	0	227	0	0	0	0	0	0	0	0	0	0	0	
3	20	9	15	10	0	1	63	43	51	23	7	42	0	38	7	1	0	231	4	0	0	0	0	0	0	0	0	0	0	
4	10	9	10	11	0	0	71	56	64	22	9	42	0	38	7	1	0	231	4	4	4	4	4	4	4	4	4	4	4	
5	10	9	11	12	0	0	70	62	70	20	10	26	0	26	10	1	0	227	4	5	5	5	5	5	5	5	5	5	5	
6	10	9	11	12	0	0	58	67	75	17	10	26	0	26	10	1	0	227	4	267	267	267	267	267	267	267	267	267	267	267
7	10	9	11	12	0	0	55	72	80	15	11	19	0	13	10	1	0	0	0	269	269	269	269	269	269	269	269	269	269	269
8	10	9	10	12	0	0	49	75	83	20	17	19	0	9	10	1	0	0	0	270	270	270	270	270	270	270	270	270	270	270
9	18	17	16	19	0	0	51	77	85	21	18	19	0	10	12	1	0	0	0	271	271	271	271	271	271	271	271	271	271	271
10	18	17	18	21	0	0	55	81	89	23	20	19	0	10	12	1	0	0	0	274	274	274	274	274	274	274	274	274	274	274
11	17	17	17	22	0	0	55	81	89	25	23	16	0	7	12	0	0	0	0	275	275	275	275	275	275	275	275	275	275	275
12	19	19	19	24	0	0	52	81	89	23	23	8	0	7	13	0	0	0	0	277	277	277	277	277	277	277	277	277	277	277

Počet osob podpořených v rámci APZ v roce 2012



m s t c	Projekt ESF - OP LZZ - VPP			Projekt ESF - OP LZZ - SÚPM			Projekt ESF - OP LZZ - CP			Rekvallifikace			Zvolená rekvalifikace 2)		
	umístění uchazečů	stav na konci sled.měs.	celkem od poč. roku	umístění uchazečů	stav na konci sled.měs.	celkem od poč. roku	umístění uchazečů	stav na konci sled.měs.	celkem od poč. roku	umístění uchazečů	stav na konci sled.měs.	celkem od poč. roku	umístění uchazečů	stav na konci sled.měs.	celkem od poč. roku
1	92	7	0	0	0	59	0	11	14	0	0	0	0	0	
2	91	8	0	0	56	0	0	14	2	2	2	2	2	2	
3	0	9	0	0	55	0	0	14	7	7	7	7	7	7	
4	6	15	0	0	50	0	0	14	7	16	16	16	16	16	
5	11	20	0	0	50	0	0	14	6	25	25	25	25	25	
6	13	22	0	0	50	0	0	14	6	31	31	31	31	31	
7	15	24	0	0	49	0	0	14	3	33	33	33	33	33	
8	17	26	0	0	34	1	1	14	6	40	40	40	40	40	
9	25	34	0	0	11	1	1	14	1	46	46	46	46	46	
10	31	40	0	0	11	1	1	14	9	57	57	57	57	57	
11	41	50	9	9	0	1	1	8	22	7	60	60	60	60	
12	42	51	14	14	0	1	1	0	22	6	65	65	65	65	

1) nejedná se o nové vytvořená místa, pouze o vymezená místa, kde jsou zaměstnání OZP, pro účely získání příspěvku od ÚP

2) v lednu a únoru se sledovali uchazeči na ZP, od 3/2012 je sledován počet kurzů uchazečů (pokud se uchazeč rekvallifikoval ve více kurzech, je započítán vícekrát)

Pozn.: Příspěvek při přechodu na nový podnikatelský program nebyl v roce 2012 realizován

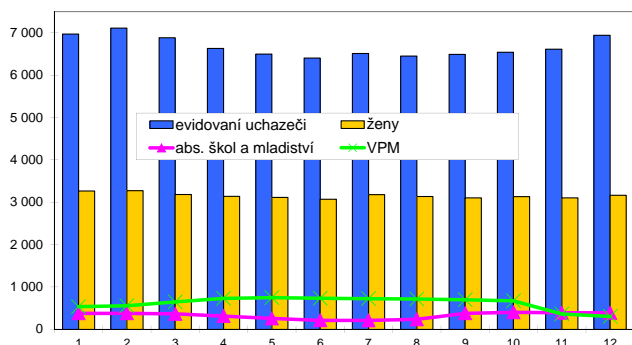
*) bez ESF

Karlovy Vary

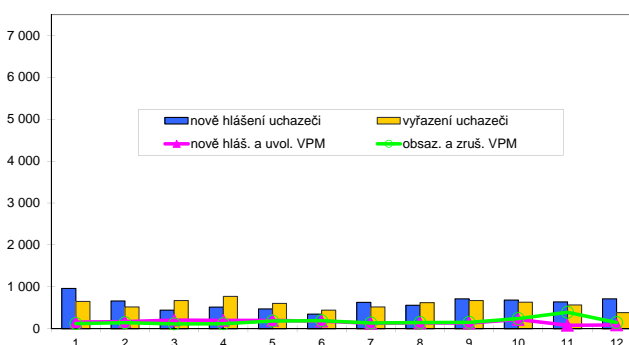
Vývoj na trhu práce v roce 2012

měsíc	evidování uchazečů na konci sled.měs.					počet osob pobírajících podporu	MN v %	nově hlášení uchazeči	vyřazení uchazeči	nově hlášená a uvolněná VPM	obsazená a zrušená VPM	VPM celkem	počet uchazečů na 1 VPM
	celkem	dosazitelní	ženy	abs. škol a mladiství	osoby se ZP								
1	6 969	6 722	3 265	379	613	1 272	10,0	962	651	158	122	536	13,0
2	7 112	6 882	3 272	379	640	1 522	10,2	662	519	168	145	559	12,7
3	6 884	6 659	3 182	367	616	1 395	9,9	445	673	205	115	649	10,6
4	6 630	6 424	3 140	314	608	1 208	9,7	517	771	199	117	731	9,1
5	6 499	6 295	3 113	258	601	1 095	9,5	474	605	200	183	748	8,7
6	6 403	6 221	3 071	213	602	1 064	9,4	349	445	180	193	735	8,7
7	6 512	6 323	3 178	212	625	1 056	9,6	628	519	128	138	725	9,0
8	6 450	6 251	3 136	236	646	1 140	9,5	561	623	141	149	717	9,0
9	6 490	6 264	3 103	379	639	1 056	9,5	714	674	135	153	699	9,3
10	6 542	6 296	3 131	403	620	1 078	9,5	685	633	219	244	674	9,7
11	6 614	6 368	3 103	392	592	1 053	9,6	641	569	81	393	362	18,3
12	6 942	6 720	3 165	393	586	1 200	10,1	714	386	90	148	304	22,8

Evidování uchazeči a volná pracovní místa



Nově hlášení a vyřazení uchazeči



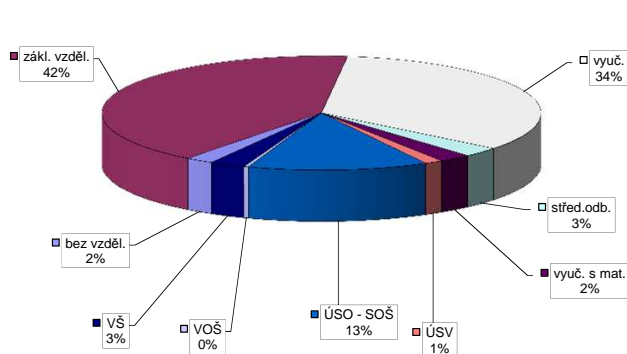
Struktura nezaměstnanosti v roce 2012

stav na konci čtvrtletí	celkový počet evidovan. uchazečů	Věková struktura nezaměstnaných				Délka nezaměstnanosti				
		do 19 let	20 - 34 let	35 - 49 let	nad 50 let	do 3 měsíců	3 - 6 měsíců	6 - 9 měsíců	9 - 12 měsíců	nad 12 měsíců
I.	6 884	298	2 400	2 175	2 011	1 729	1 207	775	396	2 777
II.	6 403	244	2 169	2 030	1 960	1 362	1 152	671	534	2 684
III.	6 490	339	2 227	1 989	1 935	1 627	951	750	448	2 714
IV.	6 942	349	2 382	2 166	2 045	1 918	1 151	663	540	2 670

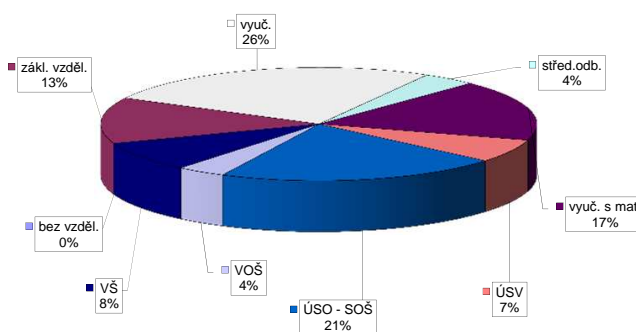
stav na konci čtvrtletí	Struktura nezaměstnaných podle vzdělání									
	uchazeči celkem	bez vzděl.+ neúpl.zák.vz.	základní vzdělání	vyučení	střední bez maturity	vyučení s maturitou	ÚSV	ÚSO	vyšší odborné	bakal.+ VŠ
I.	6 884	169	2 787	2 317	222	193	136	863	13	184
II.	6 403	132	2 739	2 103	179	150	118	798	11	173
III.	6 490	128	2 713	2 105	181	146	100	915	24	178
IV.	6 942	142	2 882	2 346	190	166	92	920	23	181

stav na konci čtvrtletí	Struktura volných pracovních míst podle vzdělání									
	VPM celkem	bez vzděl.+ neúpl.zák.vz.	základní vzdělání	vyučení	střední bez maturity	vyučení s maturitou	ÚSV	ÚSO	vyšší odborné	bakal.+ VŠ
I.	649	0	183	144	3	78	11	177	11	42
II.	735	0	158	215	10	83	11	204	9	45
III.	699	0	173	176	11	91	8	192	9	39
IV.	304	0	40	78	12	53	20	64	11	26

Struktura nezaměstnaných podle vzdělání



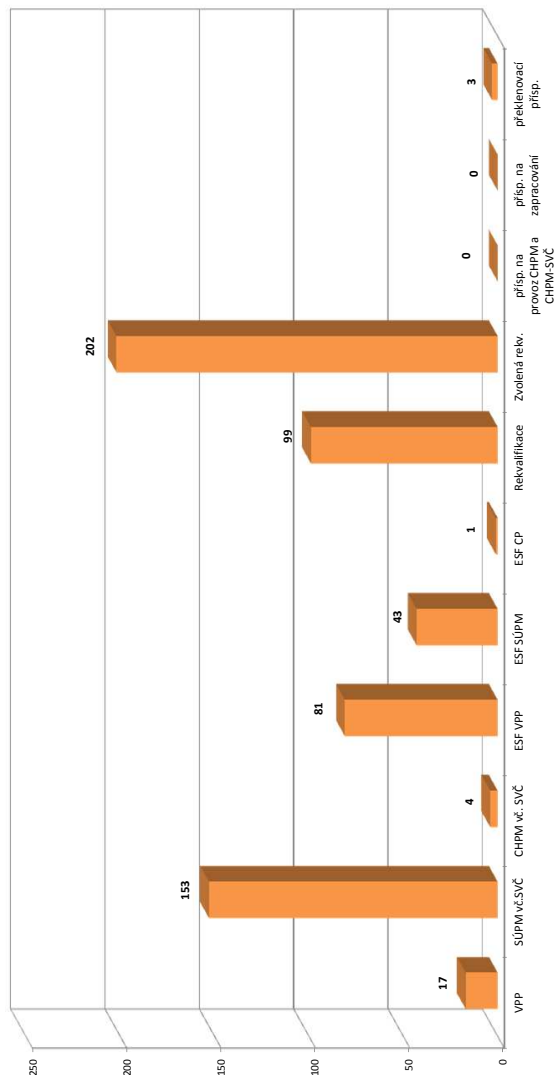
Struktura VPM podle vzdělání



Vývoj v oblasti aktivní politiky zaměstnanosti v roce 2012 - Karlovy Vary

m s t c	Veřejně prospěšné práce (VPP) *)			Společensky účelná pracovní místa - zřízená u zaměstnavatele (SÚPM) *)			Společensky účelná pracovní místa - vyhrazená místa (SÚPM) *)			SÚPM - Samostatná výdělničinnost (SVČ) *)			Chráněná pracovní místa (CHPM) - zřízená			CHPM - SVČ osob se ZP			Příspěvek na provoz CHPM a CHPM - SVČ OZP			CHPM vymezená 1)			Příspěvek na zapracování			Překlenovací příspěvek				
	vytvorená místa	stav na konci sled.měs.	celkem od poč. roku	vytvorená místa	stav na konci sled.měs.	celkem od poč. roku	vytvorená místa	stav na konci sled.měs.	celkem od poč. roku	umístění uchazečů	stav na konci sled.měs.	celkem od poč. roku	umístění uchazečů	stav na konci sled.měs.	celkem od poč. roku	vytvorená místa	stav na konci sled.měs.	celkem od poč. roku	umístění uchazečů	stav na konci sled.měs.	celkem od poč. roku	zaměstnaní	stav na konci sled.měs.	celkem od poč. roku	vymezená místa	stav na konci sled.měs.	celkem od poč. roku	zaměstnaní	stav na konci sled.měs.	celkem od poč. roku	osoby SVČ	stav na konci sled.měs.
1	4	2	2	0	0	0	36	2	36	3	79	0	5	0	0	0	0	0	3	0	0	0	0	0	0	0	0	0	0	4	0	
2	6	4	6	4	1	0	43	13	43	14	65	1	5	0	0	0	0	0	3	0	0	0	0	0	0	0	0	0	2	0		
3	5	4	5	4	1	0	51	37	51	38	68	6	5	0	0	0	0	0	4	1	2	0	0	0	0	0	0	0	2	1		
4	5	4	5	4	18	17	40	37	40	38	61	9	5	0	0	0	0	0	4	1	2	0	0	0	0	0	0	0	2	1		
5	4	4	4	4	18	17	53	54	53	55	60	12	5	0	0	0	0	0	4	1	2	0	0	0	0	0	0	0	1	1		
6	4	4	4	4	18	17	76	77	76	78	53	14	4	0	0	0	0	0	3	1	2	0	0	0	141	141	0	0	3	3		
7	6	7	4	4	18	17	73	85	73	86	48	16	4	0	0	0	0	0	3	1	2	0	0	0	141	141	0	0	3	3		
8	17	18	9	9	18	17	85	99	85	100	48	18	4	0	0	0	0	0	4	2	2	0	0	0	146	146	0	0	3	3		
9	17	18	17	17	18	17	94	109	94	110	42	20	4	0	0	0	0	0	4	2	2	0	0	0	157	157	0	0	3	3		
10	17	18	17	17	17	17	94	109	94	110	38	22	4	0	0	0	0	0	4	2	2	0	0	0	161	161	0	0	3	3		
11	17	18	17	17	17	17	73	109	73	110	36	25	4	0	0	0	0	0	4	2	2	0	0	0	165	165	0	0	3	3		
12	36	36	17	17	0	17	35	109	35	110	32	26	5	1	3	26	110	109	5	1	3	1	0	0	170	170	0	0	3	3		

Počet osob podpořených v rámci APZ v roce 2012



m s t c	Projekt ESF - OP LZZ - VPP			Projekt ESF - OP LZZ - SÚPM			Projekt ESF - OP LZZ - CP			Rekvalifikace			Zvolená rekvalifikace 2)		
	umístění uchazečů	stav na konci sled.měs.	celkem od poč. roku	umístění uchazečů	stav na konci sled.měs.	celkem od poč. roku	umístění uchazečů	stav na konci sled.měs.	celkem od poč. roku	umístění uchazečů	stav na konci sled.měs.	celkem od poč. roku	umístění uchazečů	stav na konci sled.měs.	celkem od poč. roku
1	19	2	0	0	0	0	45	0	45	37	0	0	0	0	
2	18	4	0	0	44	0	44	0	28	52	10	10	10	0	
3	2	5	0	0	44	0	44	0	35	64	24	27	27	0	
4	14	17	0	0	43	1	43	1	12	64	33	50	50	0	
5	18	21	0	0	42	1	42	1	14	66	30	62	62	0	
6	21	24	0	0	42	1	42	1	0	66	43	87	87	0	
7	36	39	0	0	22	1	22	1	0	66	41	100	100	0	
8	44	47	0	0	0	1	0	1	0	66	34	117	117	0	
9	44	47	0	0	0	1	0	1	0	66	55	151	151	0	
10	51	58	7	7	0	1	0	1	0	66	63	178	178	0	
11	66	73	23	23	0	1	0	1	0	66	87	190	190	0	
12	74	81	43	43	0	1	0	1	0	99	47	202	202	0	

1) nejedná se o nově vytvořená místa, pouze o vymezená místa, kde jsou zaměstnání OZP, pro účely získání příspěvků od ÚP

2) v tabulce a úpravy se sledování uchazečů na ZP od 3/2012 je sledován počet kurzů uchazečů (pokud se uchazeč rekvalifikoval ve více kurzech, je započítán vícekrát)

Pozn.: Příspěvek při přechodu na nový podnikatelský program nebyl v roce 2012 realizován

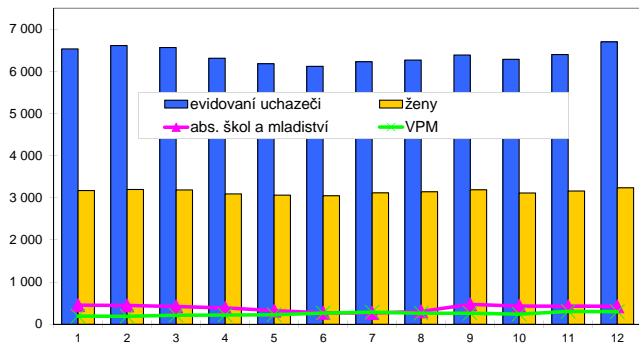
*) bez ESF

Sokolov

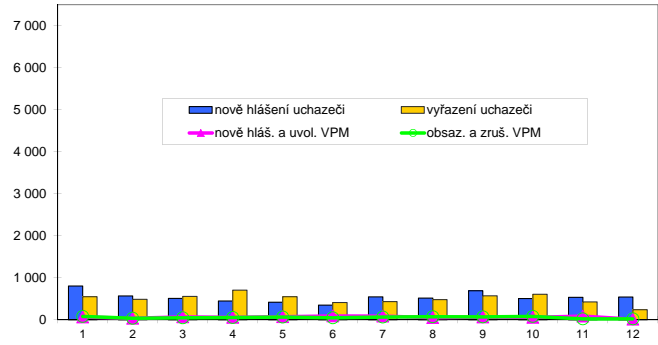
Vývoj na trhu práce v roce 2012

měsíc	evidování uchazeči na konci sled.měs.					počet osob pobírajících podporu	MN v %	nově hlášení uchazeči	vyřazení uchazeči	nově hlášená a uvolněná VPM	obsazená a zrušená VPM	VPM celkem	počet uchazečů na 1 VPM
	celkem	dosazitelní	ženy	abs. škol a mladiství	osoby se ZP								
1	6 535	6 275	3 174	452	614	1 028	12,8	804	549	63	79	192	34,0
2	6 616	6 377	3 200	446	648	1 248	13,0	565	484	33	36	189	35,0
3	6 569	6 333	3 186	422	613	1 148	12,9	509	556	68	45	212	31,0
4	6 313	6 093	3 094	388	616	1 038	12,6	447	703	58	54	216	29,2
5	6 182	5 964	3 065	321	609	881	12,3	415	546	72	65	223	27,7
6	6 121	5 915	3 050	271	605	825	12,2	349	410	88	46	265	23,1
7	6 232	6 020	3 119	266	628	838	12,7	543	432	85	65	285	21,9
8	6 271	6 063	3 144	304	644	909	12,8	516	477	49	72	262	23,9
9	6 391	6 174	3 191	470	654	859	13,0	688	568	63	66	259	24,7
10	6 290	6 067	3 116	433	655	881	12,9	504	605	58	79	238	26,4
11	6 400	6 171	3 162	429	664	806	13,1	533	423	87	20	305	21,0
12	6 703	6 493	3 239	425	674	917	13,8	542	239	14	21	298	22,5

Evidování uchazeči a volná pracovní místa



Nově hlášení a vyřazení uchazeči



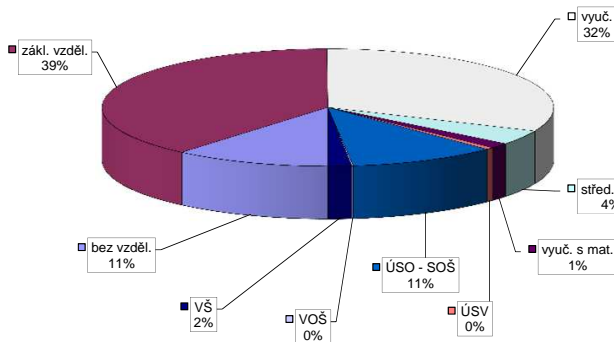
Struktura nezaměstnanosti v roce 2012

stav na konci čtvrtletí	celkový počet evidovan. uchazeči	Věková struktura nezaměstnaných				Délka nezaměstnanosti				
		do 19 let	20 - 34 let	35 - 49 let	nad 50 let	do 3 měsíců	3 - 6 měsíců	6 - 9 měsíců	9 - 12 měsíců	nad 12 měsíců
I.	6 569	414	2 406	2 209	1 540	1 600	1 076	763	409	2 721
II.	6 121	373	2 226	2 058	1 464	1 183	1 108	657	505	2 668
III.	6 391	464	2 376	2 077	1 474	1 589	867	806	445	2 684
IV.	6 703	473	2 435	2 213	1 582	1 582	1 165	638	589	2 729

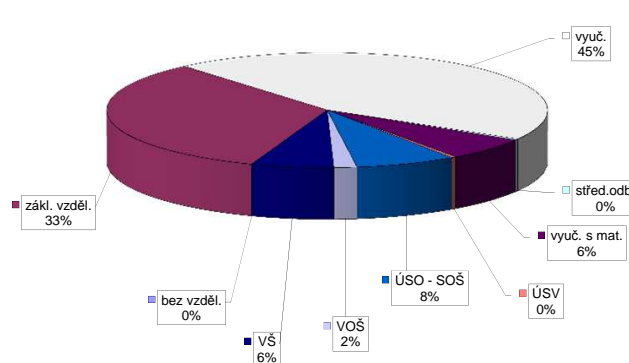
stav na konci čtvrtletí	Struktura nezaměstnaných podle vzdělání									
	uchazeči celkem	bez vzděl.+ neúpl.zák.vz.	základní vzdělání	vyučení	střední bez maturity	vyučení s maturitou	ÚSV	ÚSO	vyšší odborné	bakal.+ VŠ
I.	6 569	876	2 480	2 004	278	116	53	654	11	97
II.	6 121	776	2 432	1 803	256	99	38	602	7	108
III.	6 391	731	2 551	1 908	253	90	37	685	8	128
IV.	6 703	748	2 600	2 121	269	96	37	712	7	113

stav na konci čtvrtletí	Struktura volných pracovních míst podle vzdělání									
	VPM celkem	bez vzděl.+ neúpl.zák.vz.	základní vzdělání	vyučení	střední bez maturity	vyučení s maturitou	ÚSV	ÚSO	vyšší odborné	bakal.+ VŠ
I.	212	0	22	85	1	43	11	26	2	22
II.	265	0	61	108	1	35	11	19	12	18
III.	259	1	51	110	0	28	11	30	11	17
IV.	298	0	99	133	1	19	1	22	5	18

Struktura nezaměstnaných podle vzdělání



Struktura VPM podle vzdělání

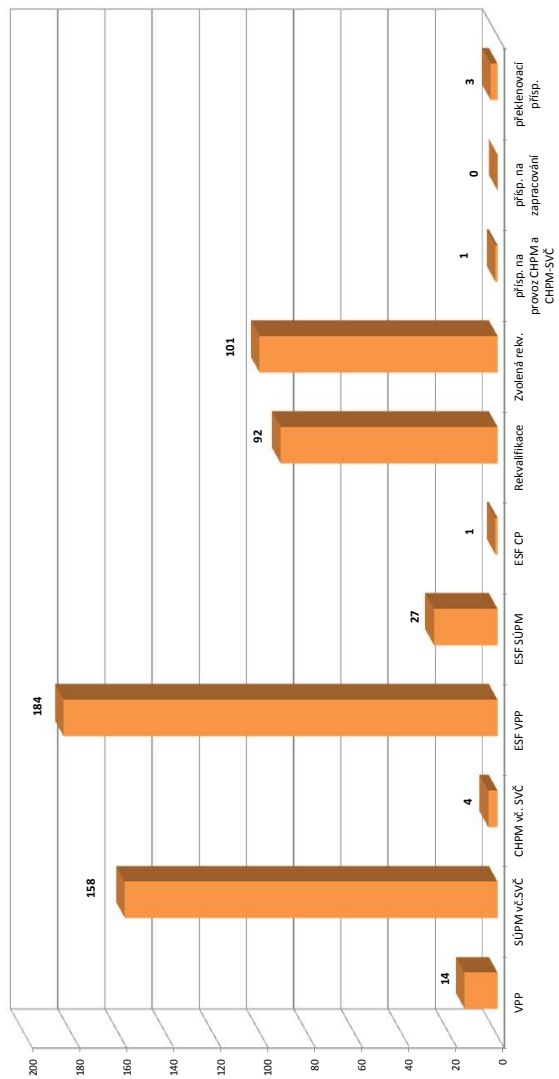


Vývoj v oblasti aktivní politiky zaměstnanosti v roce 2012 - Sokolov

m s t c	Veřejné prospěšné práce (VPP) *)			Společensky účelná pracovní místa - zřízená u zaměstnavatele (SÚPM) *)			Společensky účelná pracovní místa - vyhrazená místa (SÚPM) *)			SÚPM - Samostatná výdělničinnost (SVČ) *)			Chráněná pracovní místa (CHPM) - zřízená			CHPM - SVČ osob se ZP			Příspěvek na provoz CHPM a CHPM - SVČ OZP			CHPM vymezená 1)			Příspěvek na zapracování			Překlenovací příspěvek		
	stav na konci sled.měs.	stav na konci od poč. sled.měs. roku	celkem od poč. sled.měs. roku	vytvorená místa stav na konci sled.měs. roku	umístění uchazečů stav na konci sled.měs. roku	celkem od poč. sled.měs. roku	vytvorená místa stav na konci sled.měs. roku	umístění uchazečů stav na konci sled.měs. roku	celkem od poč. sled.měs. roku	umístění uchazečů stav na konci sled.měs. roku	celkem od poč. sled.měs. roku	umístění uchazečů stav na konci sled.měs. roku	celkem od poč. sled.měs. roku	vyvořená místa stav na konci sled.měs. roku	umístění uchazečů stav na konci sled.měs. roku	celkem od poč. sled.měs. roku	umístění uchazečů stav na konci sled.měs. roku	celkem od poč. sled.měs. roku	zaměstnanci stav na konci sled.měs. roku	celkem od poč. sled.měs. roku	zaměstnanci stav na konci sled.měs. roku	celkem od poč. sled.měs. roku	vymezená místa stav na konci sled.měs. roku	celkem od poč. sled.měs. roku	zaměstnanci stav na konci sled.měs. roku	celkem od poč. sled.měs. roku	osoby SVČ stav na konci sled.měs. roku	celkem od poč. sled.měs. roku		
1	0	0	0	0	0	0	22	0	30	0	16	0	16	0	0	92	0	0	0	0	0	0	0	0	0	1	0			
2	0	0	0	0	0	15	26	15	25	0	16	1	16	1	0	92	0	0	0	0	0	0	0	0	0	0	0			
3	5	5	0	0	0	31	34	31	24	1	18	2	15	1	0	93	1	1	1	1	0	0	1	0	0	0	0			
4	5	5	4	4	0	47	47	47	23	2	18	2	17	3	0	93	1	1	1	1	0	0	1	0	0	0	0			
5	5	5	5	5	0	58	58	58	21	3	18	2	17	3	0	93	1	1	1	1	0	0	1	0	0	0	0			
6	5	5	5	5	0	83	89	83	20	3	18	2	17	3	0	93	1	1	1	1	0	0	173	173	0	1	1			
7	12	12	5	6	0	83	97	83	17	3	12	2	12	3	0	1	1	1	1	1	0	0	173	173	0	1	1			
8	12	12	11	12	0	71	111	71	12	3	12	2	12	3	0	1	1	1	1	1	0	0	174	174	0	1	1			
9	12	12	12	14	0	68	126	68	14	5	12	2	12	3	0	1	1	1	1	1	0	0	177	177	0	1	1			
10	12	12	12	14	0	76	146	76	15	7	11	2	11	3	0	1	1	1	1	1	0	0	179	179	0	2	2			
11	12	12	12	14	0	52	148	52	17	9	11	2	11	3	1	1	1	1	1	1	0	0	181	181	0	2	3			
12	12	12	12	14	0	41	149	41	14	9	11	2	11	3	1	1	1	1	1	1	0	0	181	181	0	2	3			

Počet osob podpořených v rámci APZ v roce 2012

m s t c	Projekt ESF - OP LZZ - VPP			Projekt ESF - OP LZZ - SÚPM			Projekt ESF - OP LZZ - CP			Rekvalifikace			Zvolená rekvalifikace 2)		
	umístění uchazečů stav na konci sled.měs. roku	umístění uchazečů stav na konci od poč. sled.měs. roku	celkem od poč. sled.měs. roku	umístění uchazečů stav na konci sled.měs. roku	umístění uchazečů stav na konci od poč. sled.měs. roku	celkem od poč. sled.měs. roku	umístění uchazečů stav na konci sled.měs. roku	umístění uchazečů stav na konci od poč. sled.měs. roku	celkem od poč. sled.měs. roku	umístění uchazečů stav na konci sled.měs. roku	umístění uchazečů stav na konci od poč. sled.měs. roku	celkem od poč. sled.měs. roku	umístění uchazečů stav na konci sled.měs. roku	umístění uchazečů stav na konci od poč. sled.měs. roku	celkem od poč. sled.měs. roku
1	118	12	1	0	0	1	26	24	0	0	0	0	0	0	0
2	117	16	1	0	116	1	20	44	1	1	1	1	1	1	1
3	0	17	0	0	112	1	7	44	4	6	6	6	6	6	6
4	2	19	0	0	109	1	9	45	14	20	23	23	23	23	23
5	14	31	0	0	108	1	1	46	9	23	33	33	33	33	33
6	23	41	0	0	106	1	0	46	14	33	43	43	43	43	43
7	40	58	0	0	60	1	0	46	6	38	48	48	48	48	48
8	70	89	0	0	14	1	0	46	9	47	57	57	57	57	57
9	84	104	0	0	6	1	0	46	13	60	70	70	70	70	70
10	119	139	7	7	4	1	0	46	27	80	90	90	90	90	90
11	149	169	21	21	0	1	34	80	97	107	117	117	117	117	117
12	162	184	27	27	0	1	20	92	101	111	121	121	121	121	121



1) nejedná se o nové vytvořená místa, pouze o vymezená místa, kdy jsou zaměstnání OZP, pro účely získání příspěvku od ÚP

2) v lednu a únoru se jednalo o uchazeče na ZP, od 3/2012 je sledován počet kurzů uchazečů (pokud se uchazeč rekvalifikoval ve více kurzech, je započítán vícekrát)

Pozn.: Příspěvek při přechodu na nový podnikatelský program nebyl v roce 2012 realizován

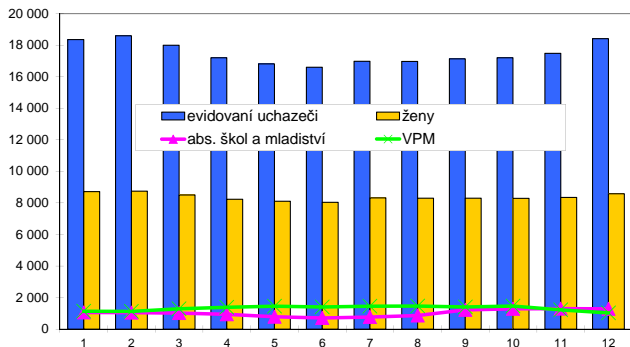
*) bez ESF

Karlovarský kraj

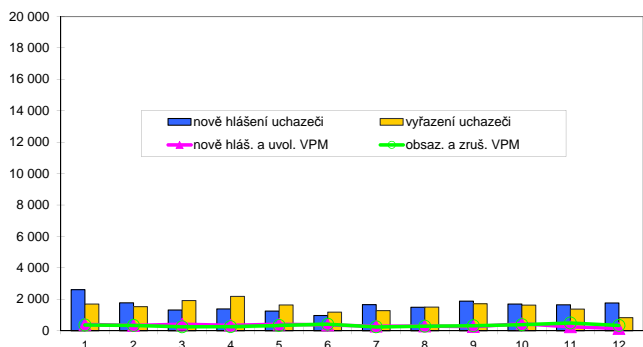
Vývoj na trhu práce v roce 2012

měsíc	evidovani uchazeči na konci sled.měs.					počet osob pobírajících podporu	MN v %	nově hlášení uchazeči	vyřazení uchazeči	nově hlášená a uvolněná VPM	obsazená a zrušená VPM	VPM celkem	počet uchazečů na 1 VPM
	celkem	dosazitelni	ženy	abs. škol a mladiství	osoby se ZP								
1	18 357	17 766	8 718	1 049	1 649	3 322	10,4	2 610	1 700	407	364	1 131	16,2
2	18 595	18 049	8 745	1 046	1 729	4 003	10,6	1 775	1 537	332	340	1 123	16,6
3	17 999	17 466	8 500	1 018	1 629	3 625	10,2	1 323	1 919	414	252	1 285	14,0
4	17 200	16 712	8 226	936	1 613	3 116	9,9	1 384	2 183	350	256	1 379	12,5
5	16 815	16 331	8 106	781	1 580	2 736	9,7	1 250	1 635	411	339	1 451	11,6
6	16 598	16 148	8 035	700	1 583	2 609	9,6	965	1 182	369	417	1 403	11,8
7	16 981	16 520	8 321	758	1 653	2 663	10,0	1 660	1 277	289	243	1 449	11,7
8	16 964	16 512	8 299	855	1 691	2 878	10,0	1 491	1 508	298	284	1 463	11,6
9	17 136	16 636	8 294	1 218	1 685	2 660	10,1	1 887	1 715	257	316	1 404	12,2
10	17 203	16 670	8 288	1 282	1 678	2 704	10,1	1 700	1 633	438	380	1 462	11,8
11	17 477	16 934	8 345	1 297	1 663	2 622	10,3	1 649	1 375	247	493	1 216	14,4
12	18 411	17 907	8 575	1 281	1 678	2 979	10,8	1 770	836	142	331	1 027	17,9

Evidovani uchazeči a volná pracovní místa



Nově hlášení a vyřazení uchazeči



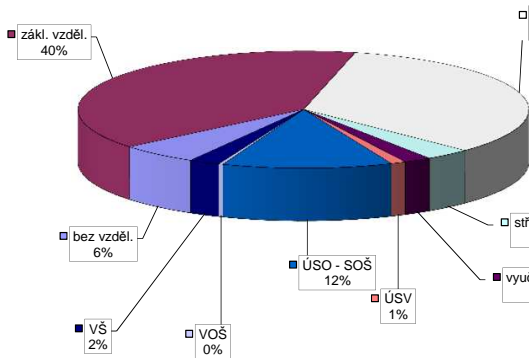
Struktura nezaměstnanosti v roce 2012

stav na konci čtvrtletí	celkový počet evidovan. uchazečů	Věková struktura nezaměstnaných				Délka nezaměstnanosti				
		do 19 let	20 - 34 let	35 - 49 let	nad 50 let	do 3 měsíců	3 - 6 měsíců	6 - 9 měsíců	9 - 12 měsíců	nad 12 měsíců
I.	17 999	897	6 380	5 880	4 842	4 756	3 260	1 997	1 090	6 896
II.	16 598	799	5 809	5 418	4 572	3 671	3 072	1 815	1 342	6 698
III.	17 136	1 039	6 121	5 409	4 567	4 458	2 591	2 128	1 217	6 742
IV.	18 411	1 105	6 463	5 942	4 901	4 955	3 225	1 825	1 550	6 856

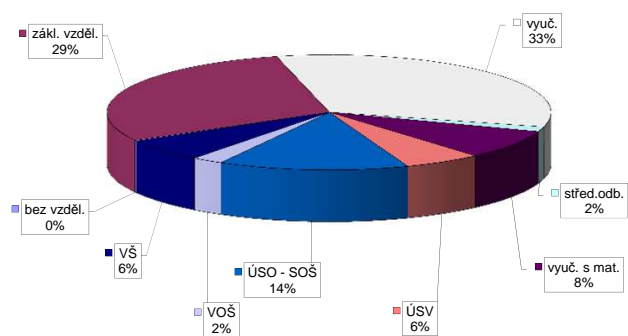
stav na konci čtvrtletí	Struktura nezaměstnaných podle vzdělání									
	uchazeči celkem	bez vzděl.+ neúpl.zák.vz.	základní vzdělání	vyučení	střední bez maturity	vyučení s maturitou	ÚSV	ÚSO	vyšší odborné	bakal.+ VŠ
I.	17 999	1 276	6 924	5 959	680	395	271	2 076	33	385
II.	16 598	1 093	6 738	5 301	581	338	241	1 878	32	396
III.	17 136	1 026	6 864	5 490	579	328	210	2 143	53	443
IV.	18 411	1 040	7 310	6 192	604	363	197	2 242	56	407

stav na konci čtvrtletí	Struktura volných pracovních míst podle vzdělání									
	VPM celkem	bez vzděl.+ neúpl.zák.vz.	základní vzdělání	vyučení	střední bez maturity	vyučení s maturitou	ÚSV	ÚSO	vyšší odborné	bakal.+ VŠ
I.	1 285	0	312	444	6	135	33	263	17	75
II.	1 403	0	335	511	13	129	30	282	23	80
III.	1 404	1	365	465	15	142	35	284	23	74
IV.	1 027	2	301	338	14	84	58	142	23	65

Struktura nezaměstnaných podle vzdělání



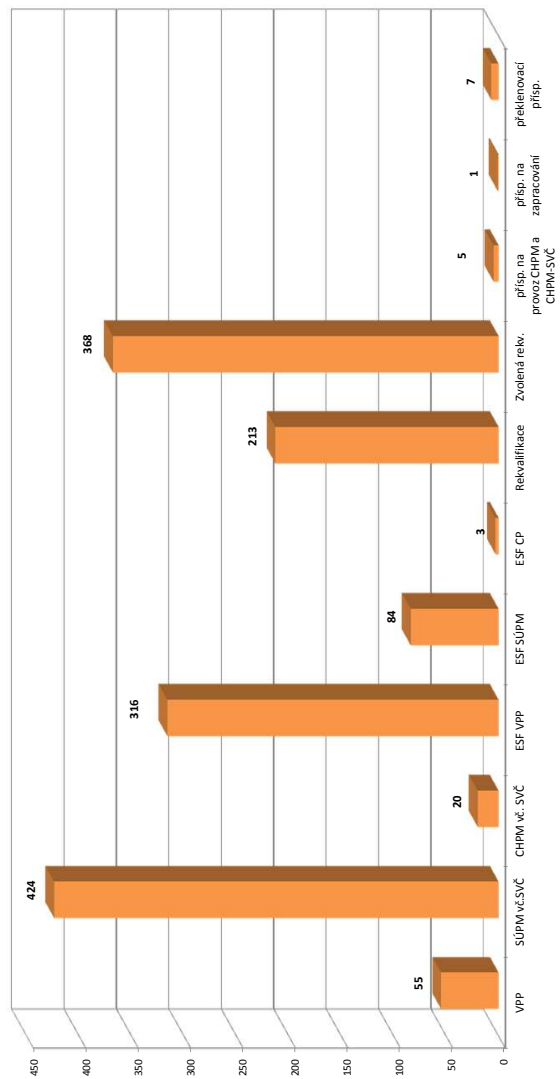
Struktura VPM podle vzdělání



Vývoj v oblasti aktivní politiky zaměstnanosti v roce 2012 - Karlovarský kraj

m s t c	Veřejné prospěšné práce (VPP) *)			Společensky účelná pracovní místa - zřízená u zaměstnavatele (SÚPM) *)			Společensky účelná pracovní místa - vyhrazená místa (SÚPM) *)			SÚPM - Samostatná výdělničinnost (SVČ) *)			Chráněné pracovní místa (CHPM) - zřízená			CHPM - SVČ osob se ZP			Příspěvek na provoz CHPM a CHPM - SVČ OZP			CHPM vymezená 1)			Příspěvek na zapracování			Překlenovací příspěvek		
	stav na konci sled.měs.	stav na konci sled.měs.	celkem od poč. sled.měs. roku	stav na konci sled.měs.	stav na konci sled.měs.	celkem od poč. sled.měs. roku	stav na konci sled.měs.	stav na konci sled.měs.	celkem od poč. sled.měs. roku	stav na konci sled.měs.	stav na konci sled.měs.	celkem od poč. sled.měs. roku	stav na konci sled.měs.	stav na konci sled.měs.	celkem od poč. sled.měs. roku	stav na konci sled.měs.	stav na konci sled.měs.	celkem od poč. sled.měs. roku	stav na konci sled.měs.	stav na konci sled.měs.	celkem od poč. sled.měs. roku	stav na konci sled.měs.	stav na konci sled.měs.	celkem od poč. sled.měs. roku	stav na konci sled.měs.	stav na konci sled.měs.	celkem od poč. sled.měs. roku			
1	15	2	12	1	0	0	78	2	116	64	113	4	59	7	0	0	319	0	0	0	0	0	0	0	0	5	0			
2	19	6	17	1	0	1	116	55	116	116	113	7	57	8	2	0	319	0	0	0	0	0	0	0	0	2	0			
3	30	18	20	14	1	1	148	111	148	120	115	14	57	9	2	0	324	5	1	1	0	0	0	0	0	2	1			
4	20	18	19	19	18	18	158	140	156	149	106	20	59	11	3	0	324	5	5	5	0	0	0	0	0	2	1			
5	19	18	20	21	18	18	181	174	181	183	101	25	47	14	3	0	320	5	6	6	0	0	0	0	0	1	1			
6	19	18	20	21	18	18	217	233	217	242	90	27	46	14	3	0	320	5	581	581	0	0	0	0	0	5	5			
7	28	28	20	22	18	18	211	254	210	263	80	30	28	14	3	0	1	5	583	583	0	0	0	0	0	5	5			
8	39	39	30	33	18	18	205	285	205	294	80	38	35	2	3	0	1	5	590	590	1	1	1	1	1	5	5			
9	47	47	45	50	18	18	213	312	213	321	77	43	35	2	3	0	1	5	605	605	1	1	1	1	1	5	5			
10	47	47	52	52	17	17	225	336	225	345	76	49	34	2	3	0	1	5	614	614	0	0	0	0	0	5	6			
11	46	47	46	53	17	17	180	338	180	347	78	57	31	2	3	1	1	5	621	621	0	0	0	0	0	5	7			
12	66	67	48	55	0	18	128	339	128	348	69	58	24	3	4	2	1	5	627	628	0	0	0	0	0	5	7			

Počet osob podpořených v rámci APZ v roce 2012



m s t c	Projekt ESF - OP LZZ - VPP			Projekt ESF - OP LZZ - SÚPM			Projekt ESF - OP LZZ - CP			Rekvalifikace			Zvolená rekvalifikace 2)		
	stav na konci sled.měs.	stav na konci sled.měs.	celkem od poč. sled.měs. roku	stav na konci sled.měs.	stav na konci sled.měs.	celkem od poč. sled.měs. roku	stav na konci sled.měs.	stav na konci sled.měs.	celkem od poč. sled.měs. roku	stav na konci sled.měs.	stav na konci sled.měs.	celkem od poč. sled.měs. roku	stav na konci sled.měs.	stav na konci sled.měs.	celkem od poč. sled.měs. roku
1	229	21	0	0	0	0	83	75	0	0	0	0	0	0	0
2	226	28	0	0	0	216	1	48	110	13	13	13	13	13	13
3	2	31	0	0	0	211	1	42	122	35	40	40	40	40	40
4	22	51	0	0	0	202	2	21	123	54	86	86	86	86	86
5	43	72	0	0	0	200	2	15	126	45	110	110	110	110	110
6	57	87	0	0	0	198	2	0	126	63	151	151	151	151	151
7	91	121	0	0	0	131	2	0	126	50	171	171	171	171	171
8	131	162	0	0	0	48	3	0	126	49	204	204	204	204	204
9	153	185	0	0	0	17	3	0	126	69	257	257	257	257	257
10	201	237	14	14	14	15	3	0	126	99	315	315	315	315	315
11	256	292	53	53	53	3	3	63	189	87	347	347	347	347	347
12	276	316	84	84	84	0	3	44	213	66	368	368	368	368	368

*) nejdříve se o nové vytvořené místo, pouze o vymezená místa, nejpozději zřídění příspěvků od ÚP

2) v tabulce a úprava se sledování uchazečů na ZR od 3/2012 je sledován počet kurzů uchazečů (pokud se uchazeč rekvalifikoval ve více kurzech, je započítán vícekrát)

pozn.: Příspěvek při přechodu na nový podnikatelský program nebyl v roce 2012 realizován

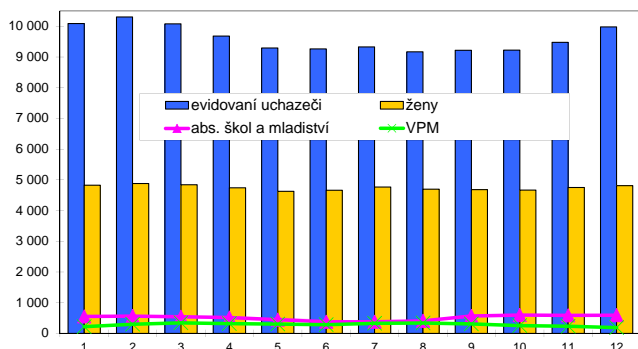
*) bez ESF

Děčín

Vývoj na trhu práce v roce 2012

měsíc	evidování uchazeči na konci sled.měs.					počet osob pobírajících podporu	MN v %	nově hlášení uchazeči	vyřazení uchazeči	nově hlášená a uvolněná VPM	obsazená a zrušená VPM	VPM celkem	počet uchazečů na 1 VPM
	celkem	dosazitelní	ženy	abs. škol a mladiství	osoby se ZP								
1	10 091	9 774	4 825	553	1 266	1 659	14,8	1 303	698	98	72	217	46,5
2	10 302	9 974	4 882	564	1 300	2 117	15,1	810	599	155	75	297	34,7
3	10 077	9 730	4 841	544	1 246	1 904	14,7	566	791	132	84	345	29,2
4	9 680	9 335	4 740	518	1 229	1 667	14,0	645	1 042	136	164	317	30,5
5	9 295	8 937	4 629	446	1 214	1 400	13,4	551	936	79	94	302	30,8
6	9 264	8 898	4 659	378	1 242	1 344	13,4	540	571	155	174	283	32,7
7	9 330	8 956	4 767	376	1 263	1 439	13,8	681	615	135	89	329	28,4
8	9 170	8 787	4 696	406	1 264	1 375	13,6	594	754	84	75	338	27,1
9	9 219	8 840	4 679	565	1 228	1 287	13,6	955	906	100	130	308	29,9
10	9 223	8 845	4 665	595	1 226	1 306	13,5	744	740	108	165	251	36,7
11	9 477	9 118	4 749	586	1 224	1 353	13,9	834	580	116	136	231	41,0
12	9 981	9 664	4 809	590	1 237	1 617	14,8	903	399	38	79	190	52,5

Evidování uchazeči a volná pracovní místa



Nově hlášení a vyřazení uchazeči



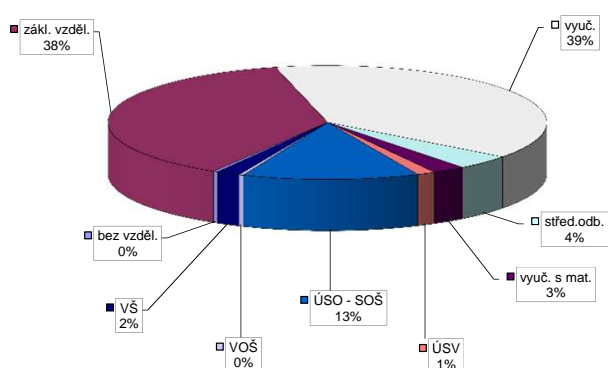
Struktura nezaměstnanosti v roce 2012

stav na konci čtvrtletí	celkový počet evidovan. uchazečů	Věková struktura nezaměstnaných				Délka nezaměstnanosti				
		do 19 let	20 - 34 let	35 - 49 let	nad 50 let	do 3 měsíců	3 - 6 měsíců	6 - 9 měsíců	9 - 12 měsíců	nad 12 měsíců
I.	10 077	462	3 713	3 502	2 400	2 305	1 763	1 133	661	4 215
II.	9 264	405	3 395	3 214	2 250	1 680	1 594	1 004	831	4 155
III.	9 219	516	3 402	3 118	2 183	1 975	1 243	1 139	692	4 170
IV.	9 981	564	3 643	3 398	2 376	2 400	1 559	945	883	4 194

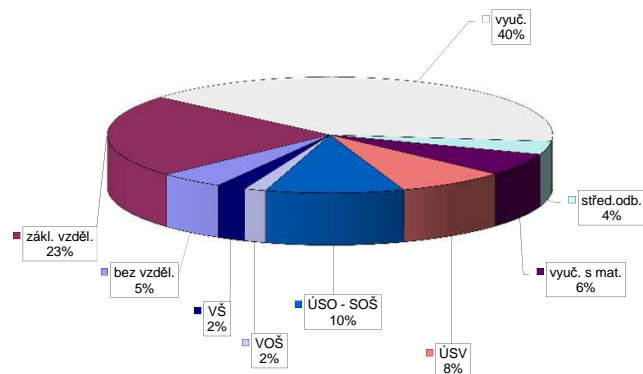
stav na konci čtvrtletí	Struktura nezaměstnaných podle vzdělání									
	uchazeči celkem	bez vzděl. + neúpl. zák. vz.	základní vzdělání	vyučení	střední bez maturity	vyučení s maturitou	ÚSV	ÚSO	vyšší odborné	bakal. + VŠ
I.	10 077	40	3 863	3 816	491	276	149	1 263	20	159
II.	9 264	41	3 721	3 395	420	240	133	1 135	15	164
III.	9 219	36	3 627	3 342	412	234	128	1 207	39	194
IV.	9 981	33	3 744	3 908	412	245	136	1 295	34	174

stav na konci čtvrtletí	Struktura volných pracovních míst podle vzdělání									
	VPM celkem	bez vzděl. + neúpl. zák. vz.	základní vzdělání	vyučení	střední bez maturity	vyučení s maturitou	ÚSV	ÚSO	vyšší odborné	bakal. + VŠ
I.	345	79	83	111	5	9	10	20	2	26
II.	283	0	84	93	9	17	15	33	3	29
III.	308	7	95	113	11	13	16	27	5	21
IV.	190	9	44	77	7	12	15	19	3	4

Struktura nezaměstnaných podle vzdělání



Struktura VPM podle vzdělání

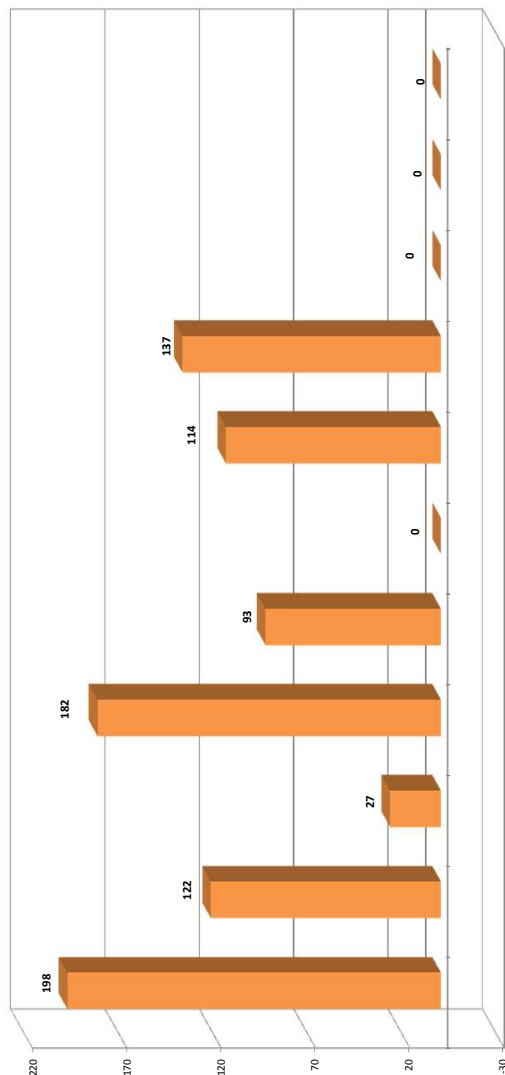


Vývoj v oblasti aktivní politiky zaměstnanosti v roce 2012 - Děčín

m s t c	Veřejné prospěšné práce (VPP) *)			Společensky účelná pracovní místa - zřízená u zaměstnavatele (SÚPM) *)			Společensky účelná pracovní místa - vyhrazená místa (SÚPM) *)			SÚPM - Samostatná výdělničinnost (SVČ) *)			Chráněné pracovní místa (CHPM) - zřízená			CHPM - SVČ osob se ZP			Příspěvek na provoz CHPM a CHPM - SVČ OZP			CHPM vymezená 1)			Příspěvek na zapracování			Překlenovací příspěvek		
	stav na konci sled.měs.	stav na konci sled.měs.	celkem od poč. sled.měs. roku	stav na konci sled.měs.	stav na konci sled.měs.	celkem od poč. sled.měs. roku	stav na konci sled.měs.	stav na konci sled.měs.	celkem od poč. sled.měs. roku	stav na konci sled.měs.	stav na konci sled.měs.	celkem od poč. sled.měs. roku	stav na konci sled.měs.	stav na konci sled.měs.	celkem od poč. sled.měs. roku	stav na konci sled.měs.	stav na konci sled.měs.	celkem od poč. sled.měs. roku	stav na konci sled.měs.	stav na konci sled.měs.	celkem od poč. sled.měs. roku	stav na konci sled.měs.	stav na konci sled.měs.	celkem od poč. sled.měs. roku	stav na konci sled.měs.	stav na konci sled.měs.	celkem od poč. sled.měs. roku			
1	12	0	12	0	0	0	33	6	93	0	39	0	5	1	0	285	0	0	0	0	0	0	0	0	0	0	0	0		
2	68	59	9	0	0	32	5	6	86	0	40	5	6	2	1	285	0	21	21	0	0	0	0	0	0	0	0	0		
3	84	76	60	52	0	87	62	63	89	6	40	5	11	2	1	285	0	40	40	0	0	0	0	0	0	0	0	0		
4	127	113	113	113	0	93	76	84	89	14	41	6	13	2	1	285	0	72	72	0	0	0	0	0	0	0	0	0		
5	145	145	133	133	0	87	83	85	89	19	41	6	13	2	1	285	0	52	77	0	0	0	0	0	0	0	0	0		
6	159	163	147	151	0	81	83	79	87	22	37	9	16	2	1	285	0	143	168	0	0	0	0	0	0	0	0	0		
7	180	188	175	179	0	77	83	75	83	23	37	9	16	2	1	1	0	154	179	0	0	0	0	0	0	0	0	0		
8	181	196	176	188	0	75	83	73	84	28	36	9	16	2	1	1	0	154	179	0	0	0	0	0	0	0	0	0		
9	188	203	183	195	0	74	83	72	81	33	36	11	18	2	1	1	0	163	188	0	0	0	0	0	0	0	0	0		
10	174	203	171	197	0	44	83	42	77	35	36	16	25	2	1	1	0	179	204	0	0	0	0	0	0	0	0	0		
11	161	203	158	198	0	43	83	41	74	38	30	16	25	1	1	1	0	182	207	0	0	0	0	0	0	0	0	0		
12	146	203	143	198	0	42	83	40	67	40	23	16	26	1	1	1	0	204	229	0	0	0	0	0	0	0	0	0		

Počet osob podpořených v rámci APZ v roce 2012

m s t c	Projekt ESF - OP LZZ - VPP			Projekt ESF - OP LZZ - SÚPM			Projekt ESF - OP LZZ - CP			Rekvalifikace			Zvolená rekvalifikace 2)		
	stav na konci sled.měs.	stav na konci sled.měs.	celkem od poč. sled.měs. roku	stav na konci sled.měs.	stav na konci sled.měs.	celkem od poč. sled.měs. roku	stav na konci sled.měs.	stav na konci sled.měs.	celkem od poč. sled.měs. roku	stav na konci sled.měs.	stav na konci sled.měs.	celkem od poč. sled.měs. roku	stav na konci sled.měs.	stav na konci sled.měs.	celkem od poč. sled.měs. roku
1	123	36	0	0	0	0	42	44	0	0	0	0	0	0	0
2	75	36	0	0	0	23	58	3	3	0	0	0	3	3	0
3	0	36	0	0	0	19	82	9	14	0	0	0	9	14	0
4	0	36	0	0	0	1	82	12	36	0	0	0	12	36	0
5	0	36	0	0	0	1	84	9	42	0	0	0	9	42	0
6	4	40	10	10	0	0	85	6	48	0	0	0	6	48	0
7	16	52	30	30	0	1	87	3	54	0	0	0	3	54	0
8	22	60	40	42	0	1	90	0	55	0	0	0	0	55	0
9	30	68	55	60	0	4	95	14	73	0	0	0	14	73	0
10	54	93	57	82	0	3	95	23	96	0	0	0	23	96	0
11	96	135	57	89	0	5	111	30	121	0	0	0	30	121	0
12	135	182	61	93	0	0	114	15	137	0	0	0	15	137	0



1) nejedná se o nové vytvořená místa, pouze o vymezená místa, kde jsou zaměstnání OZP, pro účely získání příspěvku od ÚP

2) v tabulce a úprava se sledování uchazečů na ZP od 3/2012 je sledován počet kurzů uchazečů (pokud se uchazeč rekvalifikoval ve více kurzech, je započítán vícekrát)

Pozn.: Příspěvek při přechodu na nový podnikatelský program nebyl v roce 2012 realizován

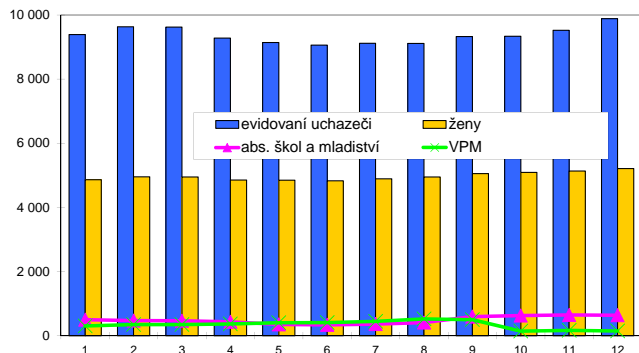
*) bez ESF

Chomutov

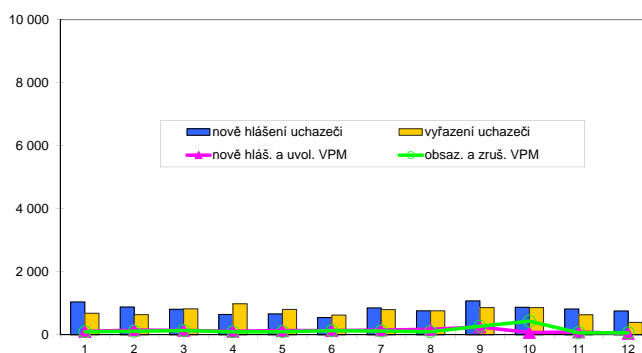
Vývoj na trhu práce v roce 2012

měsíc	evidování uchazeči na konci sled.měs.					počet osob pobírajících podporu	MN v %	nově hlášení uchazeči	vyřazení uchazeči	nově hlášená a uvolněná VPM	obsazená a zrušená VPM	VPM celkem	počet uchazečů na 1 VPM
	celkem	dosazitelní	ženy	abs. škol a mladiství	osoby se ZP								
1	9 388	9 294	4 863	499	1 056	1 458	13,7	1 040	681	103	96	305	30,8
2	9 632	9 442	4 954	471	1 097	1 750	13,9	882	638	150	109	346	27,8
3	9 621	9 432	4 948	464	1 068	1 646	13,9	809	820	137	134	349	27,6
4	9 279	9 058	4 851	432	1 048	1 547	13,5	641	983	108	90	367	25,3
5	9 139	8 962	4 849	353	1 016	1 365	13,3	661	801	133	94	406	22,5
6	9 061	8 881	4 827	336	1 015	1 341	13,2	544	622	134	129	411	22,0
7	9 117	8 940	4 893	361	1 015	1 312	13,7	852	796	150	114	447	20,4
8	9 114	8 920	4 948	409	1 003	1 423	13,6	757	760	172	97	522	17,5
9	9 327	9 105	5 052	594	1 019	1 381	13,9	1 076	863	245	268	499	18,7
10	9 337	9 116	5 090	630	1 011	1 483	14,3	873	863	72	428	143	65,3
11	9 522	9 274	5 133	648	1 003	1 498	14,5	818	633	86	63	166	57,4
12	9 883	9 650	5 210	636	1 004	1 561	15,1	753	392	40	61	145	68,2

Evidování uchazeči a volná pracovní místa



Nově hlášení a vyřazení uchazeči



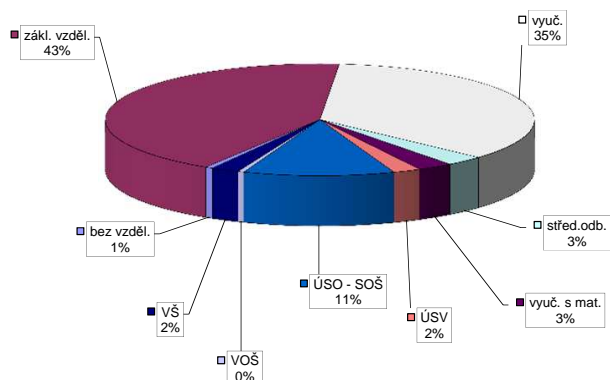
Struktura nezaměstnanosti v roce 2012

stav na konci čtvrtletí	celkový počet evidovan. uchazečů	Věková struktura nezaměstnaných				Délka nezaměstnanosti				
		do 19 let	20 - 34 let	35 - 49 let	nad 50 let	do 3 měsíců	3 - 6 měsíců	6 - 9 měsíců	9 - 12 měsíců	nad 12 měsíců
I.	9 621	445	3 575	3 194	2 407	2 274	1 613	1 100	651	3 983
II.	9 061	383	3 363	3 009	2 306	1 786	1 604	1 012	779	3 880
III.	9 327	500	3 465	3 002	2 360	2 302	1 276	1 121	699	3 929
IV.	9 883	501	3 557	3 295	2 530	2 300	1 767	950	834	4 032

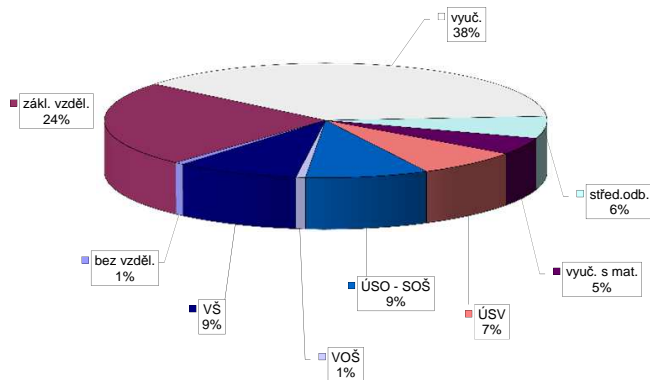
stav na konci čtvrtletí	Struktura nezaměstnaných podle vzdělání									
	uchazeči celkem	bez vzděl. + neúpl. zák. vz.	základní vzdělání	vyučení	střední bez maturity	vyučení s maturitou	ÚSV	ÚSO	vyšší odborné	bakal.+ VŠ
I.	9 621	83	4 195	3 219	339	252	230	1 066	41	196
II.	9 061	67	4 017	2 976	296	213	214	1 059	31	188
III.	9 327	67	4 026	3 154	284	236	202	1 104	50	204
IV.	9 883	56	4 205	3 494	282	266	202	1 123	46	209

stav na konci čtvrtletí	Struktura volných pracovních míst podle vzdělání									
	VPM celkem	bez vzděl. + neúpl. zák. vz.	základní vzdělání	vyučení	střední bez maturity	vyučení s maturitou	ÚSV	ÚSO	vyšší odborné	bakal.+ VŠ
I.	349	4	21	228	1	19	15	43	1	17
II.	411	4	62	203	36	32	21	32	2	19
III.	499	2	93	273	33	30	17	33	2	16
IV.	145	1	35	55	9	7	11	13	1	13

Struktura nezaměstnaných podle vzdělání



Struktura VPM podle vzdělání

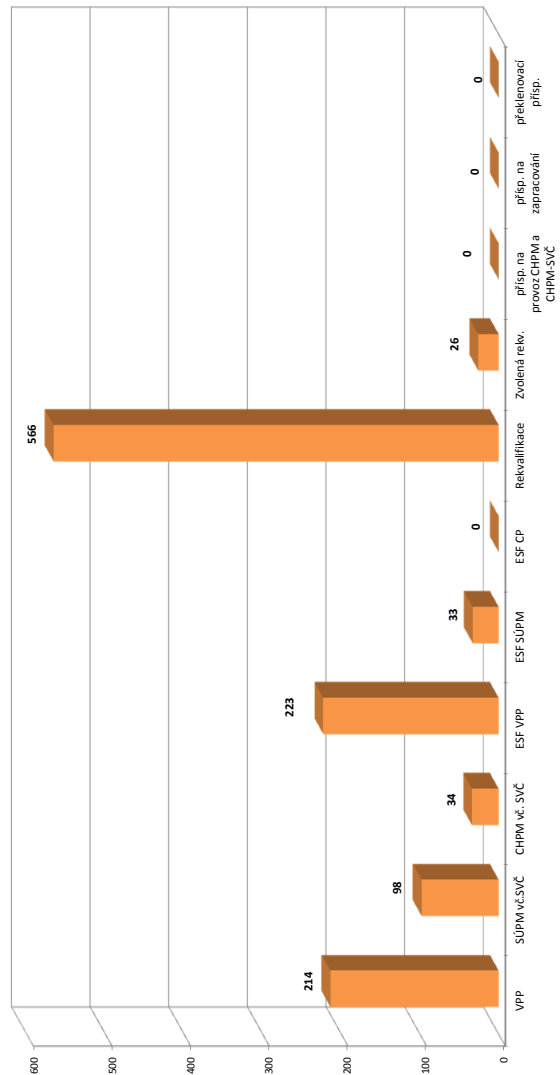


Vývoj v oblasti aktivní politiky zaměstnanosti v roce 2012 - Chomutov

m s t c	Veřejně prospěšné práce (VPP) *)			Společensky účelná pracovní místa - zřízená u zaměstnavatele (SÚPM) *)			Společensky účelná pracovní místa - vyhrazená místa (SÚPM) *)			SÚPM - Samostatná výdělničinnost (SVČ) *)			Chráněná pracovní místa (CHPM) - zřízená			CHPM - SVČ osob se ZP			Příspěvek na provoz CHPM a CHPM - SVČ OZP			CHPM vymezená 1)			Příspěvek na zapracování			Překlenovací příspěvek		
	stav na konci sled.měs.	stav na konci sled.měs.	celkem od poč. sled.měs. roku	stav na konci sled.měs.	stav na konci sled.měs.	celkem od poč. sled.měs. roku	stav na konci sled.měs.	stav na konci sled.měs.	celkem od poč. sled.měs. roku	stav na konci sled.měs.	stav na konci sled.měs.	celkem od poč. sled.měs. roku	stav na konci sled.měs.	stav na konci sled.měs.	celkem od poč. sled.měs. roku	stav na konci sled.měs.	stav na konci sled.měs.	celkem od poč. sled.měs. roku	stav na konci sled.měs.	stav na konci sled.měs.	celkem od poč. sled.měs. roku	stav na konci sled.měs.	stav na konci sled.měs.	celkem od poč. sled.měs. roku	stav na konci sled.měs.	stav na konci sled.měs.	celkem od poč. sled.měs. roku			
1	66	0	66	0	0	0	11	0	11	0	0	0	54	0	35	0	50	1	3	0	85	0	0	0	0	0	0	0	0	
2	131	66	66	1	0	0	11	0	11	0	0	54	0	35	0	50	1	3	0	85	0	0	0	0	0	0	0	0	0	
3	197	198	128	129	0	0	27	19	19	27	19	61	9	35	0	50	3	3	0	85	0	0	0	0	0	0	0	0	0	
4	196	199	182	185	0	0	45	37	45	37	45	62	11	28	0	40	5	3	0	85	0	0	0	0	0	0	0	0	0	
5	196	199	186	193	0	0	49	48	49	48	49	65	16	32	12	29	5	3	0	85	0	0	0	0	0	0	0	0	0	
6	58	199	57	195	0	0	58	58	58	58	58	63	19	41	29	29	8	3	0	85	0	0	0	0	0	0	0	0	0	
7	63	204	61	199	0	0	63	63	63	63	63	56	19	41	29	29	8	3	0	85	0	0	0	0	0	0	0	0	0	
8	68	209	69	207	0	0	66	70	66	70	66	59	25	46	34	53	33	3	0	0	0	0	0	0	0	0	0	0	0	
9	69	210	68	208	0	0	29	70	29	70	29	56	27	45	34	52	33	3	0	0	0	0	0	0	0	0	0	0	0	
10	69	210	68	209	0	0	30	71	30	71	30	52	27	45	34	49	33	3	0	0	0	0	0	0	0	0	0	0	0	
11	69	210	68	211	0	0	30	71	30	71	30	46	27	45	35	48	34	3	0	0	0	0	0	0	0	0	0	0	0	
12	70	211	68	214	0	0	30	71	30	71	30	44	27	41	35	45	34	3	0	0	0	0	0	0	0	0	0	0	0	

Počet osob podpořených v rámci APZ v roce 2012

m s t c	Projekt ESF - OP LZZ - VPP			Projekt ESF - OP LZZ - SÚPM			Projekt ESF - OP LZZ - CP			Rekvalifikace			Zvolená rekvalifikace 2)		
	stav na konci sled.měs.	stav na konci sled.měs.	celkem od poč. sled.měs. roku	stav na konci sled.měs.	stav na konci sled.měs.	celkem od poč. sled.měs. roku	stav na konci sled.měs.	stav na konci sled.měs.	celkem od poč. sled.měs. roku	stav na konci sled.měs.	stav na konci sled.měs.	celkem od poč. sled.měs. roku	stav na konci sled.měs.	stav na konci sled.měs.	celkem od poč. sled.měs. roku
1	162	2	0	0	0	0	14	24	1	1	1	1	1	1	1
2	165	6	0	0	0	0	114	155	6	6	6	6	6	6	6
3	0	6	0	0	0	0	85	290	8	8	8	8	8	8	8
4	0	6	0	0	0	0	12	312	11	11	11	11	11	11	11
5	0	6	0	0	0	0	59	393	11	11	11	11	11	11	11
6	0	6	0	0	0	0	26	462	11	11	11	11	11	11	11
7	133	139	0	0	0	0	14	489	11	11	11	11	11	11	11
8	133	143	5	5	0	0	25	516	15	15	15	15	15	15	15
9	133	146	12	12	0	0	0	526	15	15	15	15	15	15	15
10	169	184	21	21	0	0	14	545	4	4	4	4	4	4	4
11	193	211	29	29	0	0	15	560	5	5	5	5	5	5	5
12	204	223	33	33	0	0	6	566	8	8	8	8	8	8	8



*) nejdná se o nové vytvořená místa, pouze o vymezená místa, měj jsou zaměstnání OZP, pro účely zřízení příspěvků od ÚP

2) v tabulce u prvního sloupce u uchazečů na ZP, od 3/2012 je sledován počet kurzů uchazečů (pokud se uchazeč rekvalifikoval ve více kurzech, je započítán vícekrát)

Pozn.: Příspěvek při přechodu na nový podnikatelský program nebyl v roce 2012 realizován

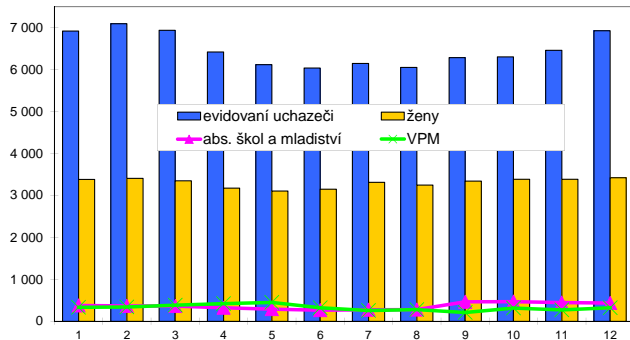
*) bez ESF

Litoměřice

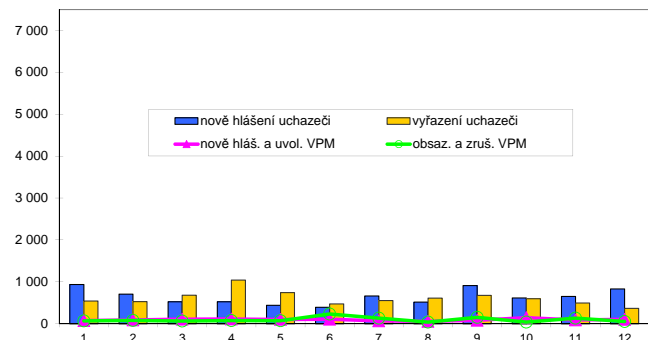
Vývoj na trhu práce v roce 2012

měsíc	evidováni uchazeči na konci sled.měs.					počet osob pobírajících podporu	MN v %	nově hlášení uchazeči	vyřazení uchazeči	nově hlášená a uvolněná VPM	obsazená a zrušená VPM	VPM celkem	počet uchazečů na 1 VPM
	celkem	dosazitelní	ženy	abs. škol a mladiství	osoby se ZP								
1	6 916	6 763	3 381	379	1 004	1 529	11,1	935	542	75	67	335	20,6
2	7 092	6 963	3 408	366	1 021	1 807	11,4	705	529	88	80	343	20,7
3	6 937	6 819	3 349	362	1 001	1 612	11,2	524	679	107	65	385	18,0
4	6 418	6 285	3 176	322	967	1 351	10,6	524	1 043	111	76	420	15,3
5	6 117	5 980	3 104	292	963	1 156	10,1	440	741	102	71	451	13,6
6	6 036	5 900	3 149	264	954	1 116	10,0	393	474	106	233	324	18,6
7	6 147	6 009	3 311	275	951	1 177	10,2	664	553	69	134	259	23,7
8	6 050	5 916	3 249	280	940	1 155	10,0	515	612	57	38	278	21,8
9	6 284	6 148	3 341	467	924	1 118	10,4	910	676	83	151	210	29,9
10	6 302	6 168	3 387	469	902	1 144	10,5	615	597	145	39	316	19,9
11	6 460	6 320	3 387	448	932	1 194	10,7	651	493	90	134	272	23,8
12	6 923	6 794	3 421	436	947	1 466	11,5	830	367	103	53	322	21,5

Evidování uchazeči a volná pracovní místa



Nově hlášení a vyřazení uchazeči



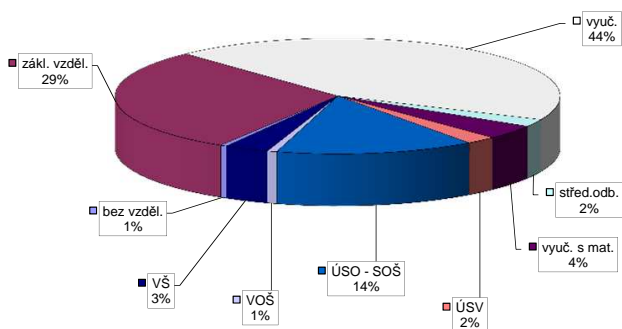
Struktura nezaměstnanosti v roce 2012

stav na konci čtvrtletí	celkový počet evidovan. uchazečů	Věková struktura nezaměstnaných				Délka nezaměstnanosti				
		do 19 let	20 - 34 let	35 - 49 let	nad 50 let	do 3 měsíců	3 - 6 měsíců	6 - 9 měsíců	9 - 12 měsíců	nad 12 měsíců
I.	6 937	292	2 497	2 291	1 857	1 772	1 442	847	423	2 453
II.	6 036	223	2 202	2 022	1 589	1 247	1 094	737	564	2 394
III.	6 284	353	2 360	2 008	1 563	1 776	896	721	473	2 418
IV.	6 923	333	2 572	2 255	1 763	1 945	1 328	629	539	2 482

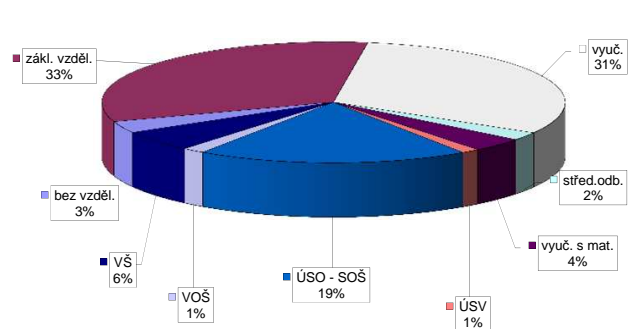
stav na konci čtvrtletí	Struktura nezaměstnaných podle vzdělání									
	uchazeči celkem	bez vzděl. + neúpl. zák. vz.	základní vzdělání	vyučení	střední bez maturity	vyučení s maturitou	ÚSV	ÚSO	vyšší odborné	bakal. + VŠ
I.	6 937	31	2 080	2 980	194	288	159	946	36	223
II.	6 036	31	1 862	2 440	154	230	143	940	34	202
III.	6 284	30	1 895	2 539	148	245	128	1 009	47	243
IV.	6 923	32	2 024	3 023	144	278	151	1 000	48	223

stav na konci čtvrtletí	Struktura volných pracovních míst podle vzdělání									
	VPM celkem	bez vzděl. + neúpl. zák. vz.	základní vzdělání	vyučení	střední bez maturity	vyučení s maturitou	ÚSV	ÚSO	vyšší odborné	bakal. + VŠ
I.	385	40	63	143	3	23	0	72	7	34
II.	324	10	60	127	6	38	4	48	7	24
III.	210	10	37	81	8	18	4	32	3	17
IV.	322	10	105	100	7	12	4	61	5	18

Struktura nezaměstnaných podle vzdělání



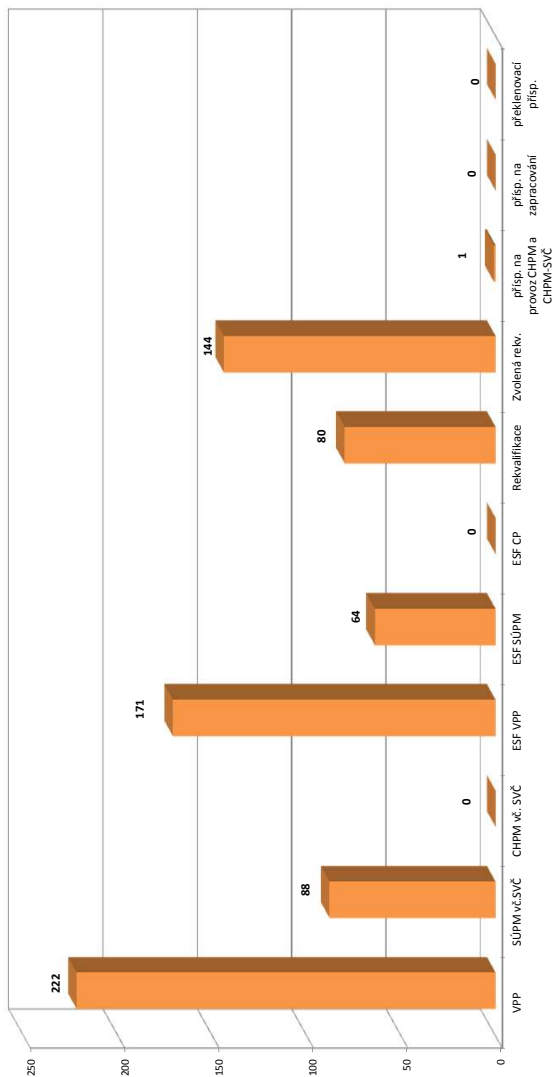
Struktura VPM podle vzdělání



Vývoj v oblasti aktivní politiky zaměstnanosti v roce 2012 - Litoměřice

m s t c	Veřejné prospěšné práce (VPP) *)			Společensky účelná pracovní místa - zřízená u zaměstnavatele (SÚPM) *)			Společensky účelná pracovní místa - vyhrazená místa (SÚPM) *)			SÚPM - Samostatná výdělničinnost (SVČ) *)			Chráněné pracovní místa (CHPM) - zřízená			CHPM - SVČ osob se ZP			Příspěvek na provoz CHPM a CHPM - SVČ OZP			CHPM vymezená 1)			Příspěvek na zapracování			Překlenovací příspěvek		
	stav na konci sled.měs.	stav na konci sled.měs.	celkem od poč. sled.měs. roku	vytvorená místa	umístění uchazečů	stav na konci sled.měs.	stav na konci sled.měs.	celkem od poč. sled.měs. roku	vytvorená místa	umístění uchazečů	stav na konci sled.měs.	stav na konci sled.měs.	celkem od poč. sled.měs. roku	stav na konci sled.měs.	stav na konci sled.měs.	celkem od poč. sled.měs. roku	stav na konci sled.měs.	stav na konci sled.měs.	celkem od poč. sled.měs. roku	stav na konci sled.měs.	stav na konci sled.měs.	celkem od poč. sled.měs. roku	stav na konci sled.měs.	stav na konci sled.měs.	celkem od poč. sled.měs. roku	stav na konci sled.měs.	stav na konci sled.měs.	celkem od poč. sled.měs. roku		
1	7	0	7	0	0	0	0	49	0	49	0	0	0	26	0	67	0	0	0	0	219	0	0	0	0	0	0	0	0	
2	2	0	2	0	0	0	0	40	0	40	0	0	0	25	0	65	0	48	0	0	219	0	0	0	0	0	0	0	0	
3	103	0	0	0	0	0	0	57	23	57	23	57	26	3	64	0	47	0	0	0	219	0	0	0	0	0	0	0	0	
4	176	176	150	0	0	0	0	65	44	65	44	65	28	5	64	0	47	0	0	0	219	0	0	0	0	0	0	0	0	
5	194	194	191	0	0	0	0	73	58	73	58	73	28	5	64	0	47	0	0	0	220	1	28	28	0	0	0	0	0	
6	160	196	139	0	0	0	0	65	60	65	60	60	29	6	64	0	47	0	0	0	220	1	28	28	0	0	0	0	0	
7	160	196	158	0	0	0	0	62	60	62	60	60	26	6	64	0	47	0	0	0	35	1	28	28	0	0	0	0	0	
8	160	196	158	0	0	0	0	61	60	61	60	60	22	6	64	0	47	0	0	0	35	1	28	28	0	0	0	0	0	
9	165	201	158	0	0	0	0	61	60	61	60	60	22	10	64	0	47	0	0	0	35	1	413	413	0	0	0	0	0	
10	165	201	163	0	0	0	0	63	62	63	62	62	25	17	58	0	43	0	0	0	35	1	422	422	0	0	0	0	0	
11	63	201	61	0	0	0	0	69	68	69	68	68	26	19	58	0	43	0	0	0	35	1	447	447	0	0	0	0	0	
12	63	201	61	0	0	0	0	69	68	69	68	68	24	20	58	0	43	0	0	0	35	1	449	450	0	0	0	0	0	

Počet osob podpořených v rámci APZ v roce 2012



m s t c	Projekt ESF - OP LZZ - VPP			Projekt ESF - OP LZZ - SÚPM			Projekt ESF - OP LZZ - CP			Rekvafikace			Zvolená rekvafikace 2)		
	umístění uchazečů	stav na konci sled.měs.	celkem od poč. sled.měs. roku	umístění uchazečů	stav na konci sled.měs.	celkem od poč. sled.měs. roku	umístění uchazečů	stav na konci sled.měs.	celkem od poč. sled.měs. roku	stav na konci sled.měs.	stav na konci sled.měs.	celkem od poč. sled.měs. roku	stav na konci sled.měs.	stav na konci sled.měs.	celkem od poč. sled.měs. roku
1	4	0	0	0	0	0	0	0	0	17	24	0	0	0	0
2	111	0	0	0	0	0	0	0	0	1	25	0	0	0	0
3	0	0	0	0	0	0	0	0	0	1	45	10	10	10	0
4	0	0	0	0	0	0	0	0	0	1	46	29	29	29	0
5	0	0	0	0	0	0	0	0	0	0	47	48	49	49	0
6	0	0	0	0	0	0	0	0	0	1	50	77	78	78	0
7	82	89	17	0	0	0	0	0	0	0	60	84	85	85	0
8	90	99	27	0	0	0	0	0	0	0	60	86	87	87	0
9	97	106	36	0	0	0	0	0	0	0	60	97	98	98	0
10	101	110	38	0	0	0	0	0	0	19	79	125	126	126	0
11	102	111	48	0	0	0	0	0	0	0	79	134	135	135	0
12	162	171	64	0	0	0	0	0	0	1	80	143	144	144	0

*) nejdříve se o nové vytvořené místo, později o vymezená místa, které jsou zaměstnání OZP, pro účely získání příspěvku od ÚP

2) v tabulce u osob se zdravotním handicapem na ZP od 3/2012 je sledován počet kurzů uchazečů (pokud se uchazeč rekvafikoval ve více kurzech, je započítán vícekrát)

Pozn.: Příspěvek při přechodu na nový podnikatelský program nebyl v roce 2012 realizován

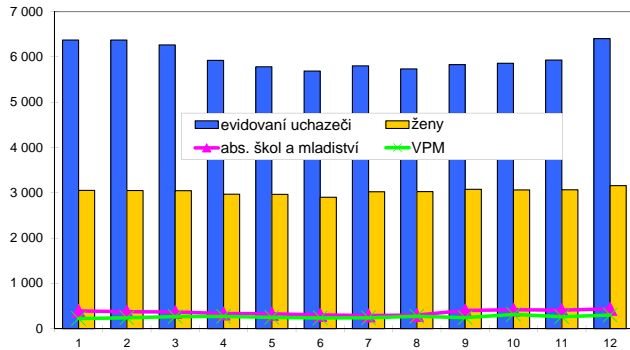
*) bez ESF

Louny

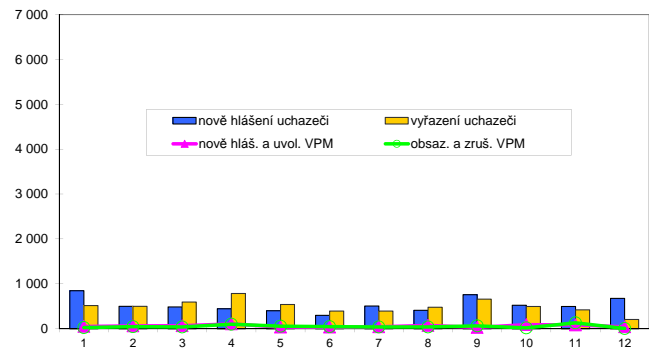
Vývoj na trhu práce v roce 2012

měsíc	evidování uchazečů na konci sled.měs.					počet osob pobírajících podporu	MN v %	nově hlášení uchazeči	vyřazení uchazeči	nově hlášená a uvolněná VPM	obsazená a zrušená VPM	VPM celkem	počet uchazečů na 1 VPM
	celkem	dosazitelní	ženy	abs. škol a mladiství	osoby se ZP								
1	6 373	5 977	3 054	393	812	1 248	13,0	845	516	51	27	223	28,6
2	6 371	5 952	3 051	377	834	1 440	12,9	498	500	64	47	240	26,5
3	6 263	5 857	3 048	369	816	1 281	12,7	485	593	66	39	267	23,5
4	5 924	5 518	2 969	335	776	1 120	12,1	445	784	106	102	271	21,9
5	5 783	5 400	2 967	327	754	1 016	11,8	400	541	37	56	252	22,9
6	5 687	5 326	2 903	306	739	974	11,6	299	395	34	47	239	23,8
7	5 801	5 445	3 022	291	757	974	12,1	507	393	42	40	241	24,1
8	5 734	5 366	3 028	303	760	983	11,9	412	479	73	38	276	20,8
9	5 831	5 465	3 079	402	765	949	12,1	757	660	30	63	243	24,0
10	5 859	5 466	3 065	419	763	1 001	12,1	522	494	91	20	314	18,7
11	5 932	5 514	3 066	411	781	1 018	12,2	494	421	83	132	265	22,4
12	6 402	6 004	3 159	439	793	1 141	13,3	677	207	44	6	303	21,1

Evidování uchazeči a volná pracovní místa



Nově hlášení a vyřazení uchazeči



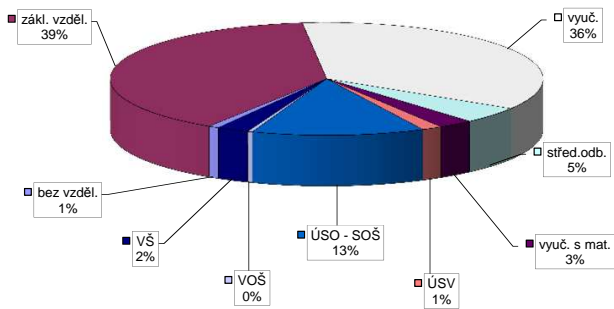
Struktura nezaměstnanosti v roce 2012

stav na konci čtvrtletí	celkový počet evidovan. uchazeči	Věková struktura nezaměstnaných				Délka nezaměstnanosti				
		do 19 let	20 - 34 let	35 - 49 let	nad 50 let	do 3 měsíců	3 - 6 měsíců	6 - 9 měsíců	9 - 12 měsíců	nad 12 měsíců
I.	6 263	307	2 257	2 133	1 566	1 539	1 202	728	402	2 392
II.	5 687	278	2 101	1 922	1 386	1 175	1 049	706	492	2 265
III.	5 831	352	2 153	1 931	1 395	1 481	871	704	473	2 302
IV.	6 402	369	2 316	2 167	1 550	1 185	643	518	518	2 356

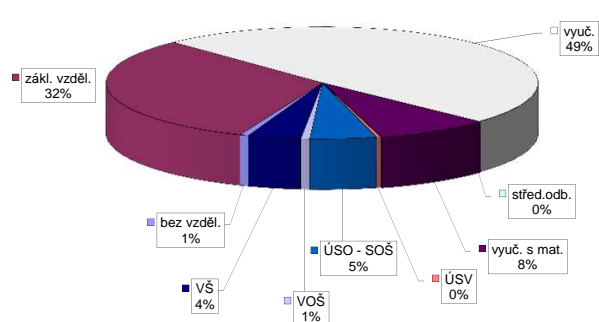
stav na konci čtvrtletí	Struktura nezaměstnaných podle vzdělání									
	uchazeči celkem	bez vzděl. + neúpl. zák. vz.	základní vzdělání	vyučení	střední bez maturity	vyučení s maturitou	ÚSV	ÚSO	vyšší odborné	bakal.+ VŠ
I.	6 263	68	2 426	2 171	274	191	128	816	16	173
II.	5 687	57	2 276	1 932	241	150	104	755	15	157
III.	5 831	54	2 364	1 950	251	163	99	771	25	154
IV.	6 402	50	2 502	2 282	301	169	97	824	24	153

stav na konci čtvrtletí	Struktura volných pracovních míst podle vzdělání									
	VPM celkem	bez vzděl. + neúpl. zák. vz.	základní vzdělání	vyučení	střední bez maturity	vyučení s maturitou	ÚSV	ÚSO	vyšší odborné	bakal.+ VŠ
I.	267	2	52	112	12	33	3	34	4	15
II.	239	2	24	121	12	29	3	27	2	19
III.	243	5	37	116	23	23	3	16	2	18
IV.	303	2	96	149	0	26	1	15	2	12

Struktura nezaměstnaných podle vzdělání



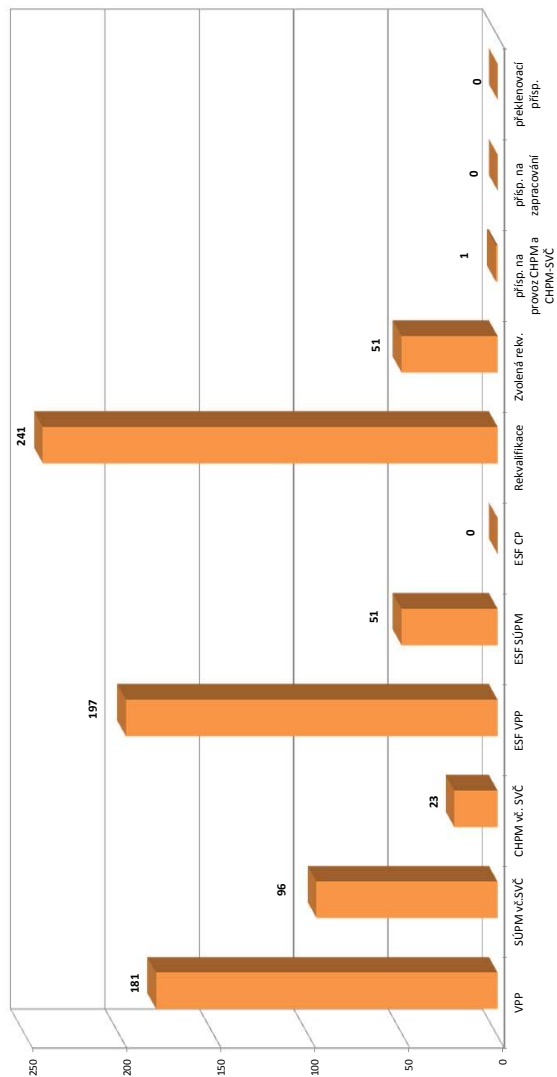
Struktura VPM podle vzdělání



Vývoj v oblasti aktivní politiky zaměstnanosti v roce 2012 - Louny

m s t c	Veřejně prospěšné práce (VPP) *)			Společensky účelná pracovní místa - zřízená u zaměstnavatele (SÚPM) *)			Společensky účelná pracovní místa - vyhrazená místa (SÚPM) *)			SÚPM - Samostatná výděl. činnost (SVČ) *)			Chráněné pracovní místa (CHPM) - zřízená			CHPM - SVČ osob se ZP			Příspěvek na provoz CHPM a CHPM - SVČ OZP			CHPM vymezená 1)			Příspěvek na zapracování			Překlenovací příspěvek			
	vytvorená místa	umístění uchazečů	stav na konci sled. měs.	vytvorená místa	umístění uchazečů	stav na konci sled. měs.	vytvorená místa	umístění uchazečů	stav na konci sled. měs.	vytvorená místa	umístění uchazečů	stav na konci sled. měs.	vytvorená místa	umístění uchazečů	stav na konci sled. měs.	vytvorená místa	umístění uchazečů	stav na konci sled. měs.	vytvorená místa	umístění uchazečů	stav na konci sled. měs.	vytvorená místa	umístění uchazečů	stav na konci sled. měs.	vytvorená místa	umístění uchazečů	stav na konci sled. měs.	vytvorená místa	umístění uchazečů	stav na konci sled. měs.	
1	53	0	11	0	29	0	18	1	62	0	47	0	43	3	0	361	0	0	0	0	0	0	0	0	0	0	0	0	0	0	
2	54	1	12	1	29	0	9	1	62	0	47	0	43	3	0	361	0	0	0	0	0	0	0	0	0	0	0	0	0	0	
3	191	138	149	138	29	0	24	17	64	6	47	0	43	3	0	361	0	0	0	0	0	0	0	0	0	0	0	0	0	0	
4	189	148	147	148	29	0	45	39	69	13	47	0	43	3	0	361	0	0	0	0	0	0	0	0	0	0	0	0	0	0	
5	191	150	149	152	29	0	44	43	64	14	48	1	43	4	0	361	0	0	0	0	0	0	0	0	0	0	0	0	0	0	
6	201	160	157	162	29	0	53	56	57	18	40	1	36	5	0	361	0	0	0	0	0	0	0	0	0	0	0	0	0	0	
7	199	160	158	164	29	0	53	58	57	23	38	1	34	5	0	361	0	0	0	0	0	0	0	0	0	0	0	0	0	0	0
8	199	160	157	165	29	0	53	58	54	23	40	3	34	8	0	361	0	0	0	0	0	0	0	0	0	0	0	0	0	0	0
9	58	160	16	165	29	0	15	58	51	24	34	3	30	10	0	361	0	0	0	0	0	0	0	0	0	0	0	0	0	0	0
10	52	160	14	165	29	0	15	62	47	27	32	3	28	10	0	361	0	0	0	0	0	0	0	0	0	0	0	0	0	0	0
11	71	179	30	181	29	0	15	68	42	28	44	15	29	11	1	361	0	0	0	0	0	0	0	0	0	0	0	0	0	0	0
12	71	179	30	181	29	0	10	68	37	28	39	16	34	22	1	361	0	0	0	0	0	0	0	0	0	0	0	0	0	0	0

Počet osob podpořených v rámci APZ v roce 2012



m s t c	Projekt ESF - OP LZZ - VPP			Projekt ESF - OP LZZ - SÚPM			Projekt ESF - OP LZZ - CP			Rekvalifikace			Zvolená rekvalifikace 2)		
	umístění uchazečů	stav na konci sled. měs.	celkem	umístění uchazečů	stav na konci sled. měs.	celkem	umístění uchazečů	stav na konci sled. měs.	celkem	umístění uchazečů	stav na konci sled. měs.	celkem	umístění uchazečů	stav na konci sled. měs.	celkem
1	19	4	0	0	0	0	72	55	1	1	1	1	1	1	1
2	27	12	0	0	0	0	80	82	2	2	2	2	2	2	2
3	0	12	0	0	0	0	58	99	4	4	4	4	4	4	4
4	0	12	0	0	0	0	113	160	10	10	10	10	10	10	10
5	0	12	0	0	0	0	27	183	11	11	11	11	11	11	11
6	1	13	0	0	0	0	6	183	13	13	13	13	13	13	13
7	3	15	6	6	0	0	1	183	4	4	4	4	4	4	4
8	9	21	13	13	0	0	1	183	11	11	11	11	11	11	11
9	172	184	24	24	0	0	0	210	19	19	19	19	19	19	19
10	185	197	27	27	0	0	0	221	15	15	15	15	15	15	15
11	185	197	36	36	0	0	0	241	9	9	9	9	9	9	9
12	183	197	40	40	0	0	16	241	51	51	51	51	51	51	51

1) nejedná se o nové vytvořená místa, pouze o vymezená místa, kde jsou zaměstnání OZP, pro účely získání příspěvku od ÚP

2) v tabulce a uvozovkách se sledování uchazečů na ZP od 3/2012 je sledován počet kurzů uchazečů (pokud se uchazeč rekvalifikoval ve více kurzech, je započítán vícekrát)

Pozn.: Příspěvek při přechodu na nový podnikatelský program nebyl v roce 2012 realizován

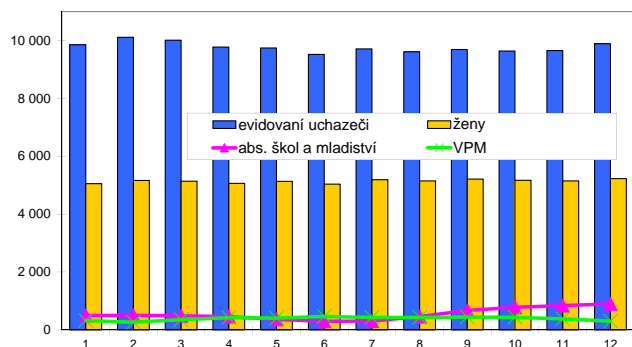
*) bez ESF

Most

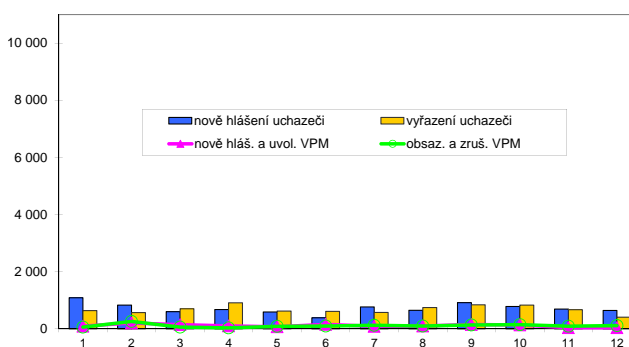
Vývoj na trhu práce v roce 2012

měsíc	evidování uchazečů na konci sled.měs.					počet osob pobírajících podporu	MN v %	nově hlášení uchazeči	vyřazení uchazeči	nově hlášená a uvolněná VPM	obsazená a zrušená VPM	VPM celkem	počet uchazečů na 1 VPM
	celkem	dosazitelní	ženy	abs. škol a mladiství	osoby se ZP								
1	9 853	9 757	5 054	495	959	1 417	15,9	1 083	632	86	56	323	30,5
2	10 115	9 991	5 167	503	991	1 763	16,3	828	566	199	256	266	38,0
3	10 012	9 860	5 137	485	924	1 731	16,0	596	699	143	54	355	28,2
4	9 775	9 625	5 067	460	932	1 571	15,7	669	906	98	30	423	23,1
5	9 743	9 692	5 136	367	924	1 450	15,8	587	619	67	82	408	23,9
6	9 519	9 471	5 039	296	928	1 371	15,4	382	606	154	95	467	20,4
7	9 709	9 674	5 191	306	962	1 360	15,8	760	570	82	119	430	22,6
8	9 613	9 583	5 147	458	954	1 352	15,7	645	741	93	92	431	22,3
9	9 689	9 659	5 211	669	938	1 241	15,8	912	836	146	131	446	21,7
10	9 638	9 612	5 168	780	922	1 262	15,6	776	827	132	143	435	22,2
11	9 656	9 626	5 151	838	917	1 243	15,6	685	667	34	88	381	25,3
12	9 890	9 861	5 229	896	909	1 299	16,0	638	404	33	112	302	32,7

Evidování uchazeči a volná pracovní místa



Nově hlášení a vyřazení uchazeči



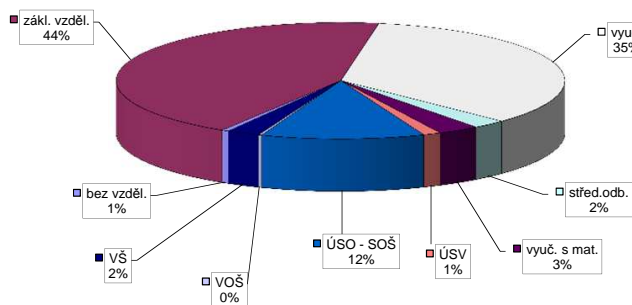
Struktura nezaměstnanosti v roce 2012

stav na konci čtvrtletí	celkový počet evidovan. uchazečů	Věková struktura nezaměstnaných				Délka nezaměstnanosti				
		do 19 let	20 - 34 let	35 - 49 let	nad 50 let	do 3 měsíců	3 - 6 měsíců	6 - 9 měsíců	9 - 12 měsíců	nad 12 měsíců
I.	10 012	449	3 735	3 515	2 313	2 221	1 480	1 186	671	4 454
II.	9 519	401	3 485	3 347	2 286	1 718	1 523	1 005	865	4 408
III.	9 689	557	3 558	3 271	2 303	2 054	1 290	1 143	739	4 463
IV.	9 890	540	3 571	3 424	2 355	1 993	1 613	956	873	4 455

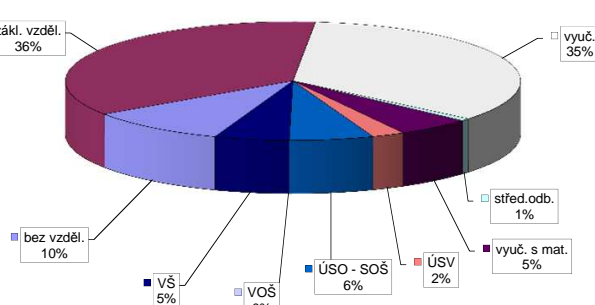
stav na konci čtvrtletí	Struktura nezaměstnaných podle vzdělání									
	uchazeči celkem	bez vzděl.+ neúpl.zák.vz.	základní vzdělání	vyučení	střední bez maturity	vyučení s maturitou	ÚSV	ÚSO	vyšší odborné	bakal.+ VŠ
I.	10 012	59	4 301	3 442	288	320	168	1 179	21	234
II.	9 519	52	4 099	3 302	239	285	154	1 161	16	211
III.	9 689	52	4 296	3 270	229	271	126	1 164	27	254
IV.	9 890	49	4 341	3 418	239	298	124	1 163	23	235

stav na konci čtvrtletí	Struktura volných pracovních míst podle vzdělání									
	VPM celkem	bez vzděl.+ neúpl.zák.vz.	základní vzdělání	vyučení	střední bez maturity	vyučení s maturitou	ÚSV	ÚSO	vyšší odborné	bakal.+ VŠ
I.	355	8	120	143	2	25	13	29	1	14
II.	467	10	198	157	12	23	13	30	1	23
III.	446	10	151	179	11	25	13	28	1	28
IV.	302	30	109	104	2	16	7	18	0	16

Struktura nezaměstnaných podle vzdělání



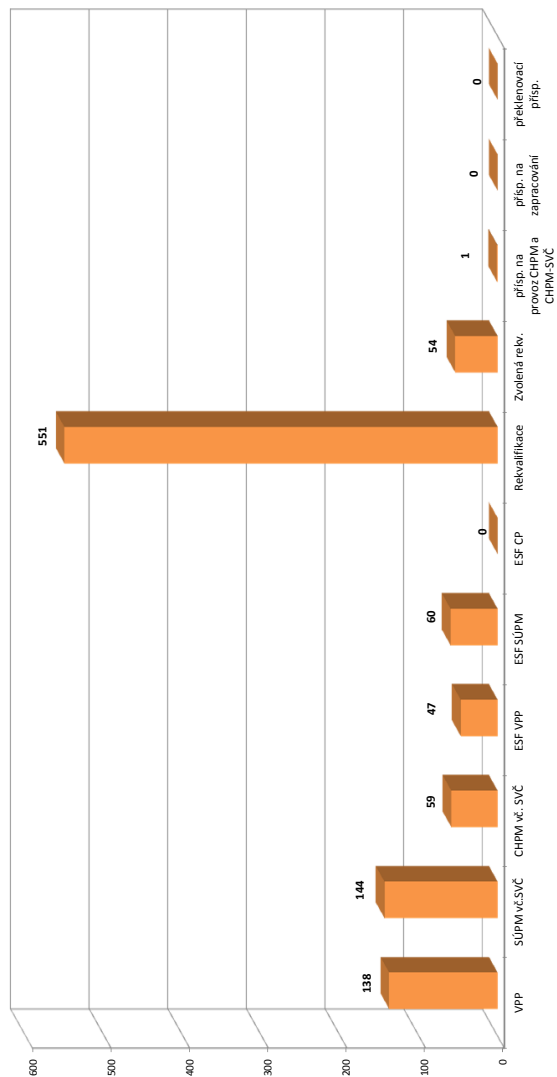
Struktura VPM podle vzdělání



Vývoj v oblasti aktivní politiky zaměstnanosti v roce 2012 - Most

m s t c	Veřejné prospěšné práce (VPP) *)			Společensky účelná pracovní místa - zřízená u zaměstnavatele (SÚPM) *)			Společensky účelná pracovní místa - vyhrazená místa (SÚPM) *)			SÚPM - Samostatná výdělničinnost (SVČ) *)			Chráněné pracovní místa (CHPM) - zřízená			CHPM - SVČ osob se ZP			Příspěvek na provoz CHPM a CHPM - SVČ OZP			CHPM vymezovaná 1)			Příspěvek na zapracování			Překlenovací příspěvek		
	stav na konci sled.měs.	stav na konci sled.měs.	celkem od poč. sled.měs. roku	vytvorená místa stav na konci sled.měs.	umístění uchazečů stav na konci sled.měs.	celkem od poč. sled.měs. roku	vytvorená místa stav na konci sled.měs.	umístění uchazečů stav na konci sled.měs.	celkem od poč. sled.měs. roku	umístění uchazečů stav na konci sled.měs.	celkem od poč. sled.měs. roku	umístění uchazečů stav na konci sled.měs.	celkem od poč. sled.měs. roku	umístění uchazečů stav na konci sled.měs.	celkem od poč. sled.měs. roku	umístění uchazečů stav na konci sled.měs.	celkem od poč. sled.měs. roku	umístění uchazečů stav na konci sled.měs.	celkem od poč. sled.měs. roku	umístění uchazečů stav na konci sled.měs.	celkem od poč. sled.měs. roku	umístění uchazečů stav na konci sled.měs.	celkem od poč. sled.měs. roku	umístění uchazečů stav na konci sled.měs.	celkem od poč. sled.měs. roku	umístění uchazečů stav na konci sled.měs.	celkem od poč. sled.měs. roku	umístění uchazečů stav na konci sled.měs.	celkem od poč. sled.měs. roku	
1	57	0	55	11	0	7	0	120	0	119	1	50	0	116	0	109	6	11	0	188	0	188	0	0	0	0	9	0		
2	40	0	39	2	0	4	0	102	0	102	1	50	0	115	0	111	14	11	0	188	0	188	0	0	0	0	7	0		
3	107	95	49	40	0	4	0	104	38	104	39	50	5	103	4	98	19	10	0	188	0	188	0	0	0	0	5	0		
4	106	95	105	98	0	4	0	110	63	110	64	44	9	97	6	92	24	11	1	188	0	188	0	2	2	0	2	0		
5	107	96	107	101	0	4	0	125	83	125	84	41	11	101	10	97	30	9	1	188	0	188	0	65	65	0	0	0		
6	76	99	73	103	0	4	0	98	83	98	84	35	14	101	10	98	33	8	1	188	0	188	0	176	176	0	0	0		
7	79	102	77	108	0	0	0	86	83	86	84	33	16	99	10	88	34	8	1	0	0	0	0	350	350	0	0	0		
8	79	102	78	111	0	0	0	79	85	79	86	30	18	91	20	71	34	8	1	0	0	0	0	353	353	0	0	0		
9	80	105	78	114	0	0	0	78	87	78	88	29	19	95	24	80	48	5	1	0	0	0	0	354	354	0	0	0		
10	88	125	85	135	0	0	0	61	116	61	117	29	25	92	24	77	52	5	1	1	1	1	1	372	372	0	0	0		
11	89	126	86	138	0	0	0	30	116	30	117	27	27	73	27	55	52	5	1	1	1	1	1	372	372	0	0	0		
12	87	126	84	138	0	0	0	20	116	20	117	27	27	67	31	60	57	6	2	1	1	1	1	404	404	0	0	0		

Počet osob podpořených v rámci APZ v roce 2012



m s t c	Projekt ESF - OP LZZ - VPP			Projekt ESF - OP LZZ - SÚPM			Projekt ESF - OP LZZ - CP			Rekvalifikace			Zvolená rekvalifikace 2)		
	umístění uchazečů stav na konci sled.měs.	celkem od poč. sled.měs. roku	stav na konci sled.měs.	umístění uchazečů stav na konci sled.měs.	celkem od poč. sled.měs. roku	stav na konci sled.měs.	umístění uchazečů stav na konci sled.měs.	celkem od poč. sled.měs. roku	stav na konci sled.měs.	umístění uchazečů stav na konci sled.měs.	celkem od poč. sled.měs. roku	stav na konci sled.měs.	umístění uchazečů stav na konci sled.měs.	celkem od poč. sled.měs. roku	
1	77	1	0	0	0	51	0	65	51	1	1	65	1	1	
2	60	1	0	0	0	120	0	120	177	1	1	120	1	1	
3	0	1	0	0	0	124	0	124	273	2	2	124	2	2	
4	0	1	0	0	0	77	0	77	373	4	6	77	4	6	
5	0	1	0	0	0	17	0	17	417	4	10	17	4	10	
6	5	6	18	18	0	24	0	24	444	1	11	24	1	11	
7	22	23	25	25	0	26	0	26	458	3	16	26	3	16	
8	36	37	43	45	0	14	0	14	458	3	16	14	3	16	
9	46	47	41	46	0	51	0	51	495	8	31	51	8	31	
10	46	47	39	48	0	50	0	50	510	8	41	50	8	41	
11	46	47	40	55	0	84	0	84	550	7	49	84	7	49	
12	46	47	35	60	0	64	0	64	551	7	54	64	7	54	

1) nejedná se o nové vytvořená místa, pouze o vymezovaná místa, kde jsou zaměstnání OZP, pro účely získání příspěvku od ÚP

2) v tabulce a u níže se sledování uchazečů na ZP od 3/2012 je sledován počet kurzů uchazečů (pokud se uchazeč rekvalifikoval ve více kurzech, je započítán vícekrát)

Pozn.: Příspěvek při přechodu na nový podnikatelský program nebyl v roce 2012 realizován

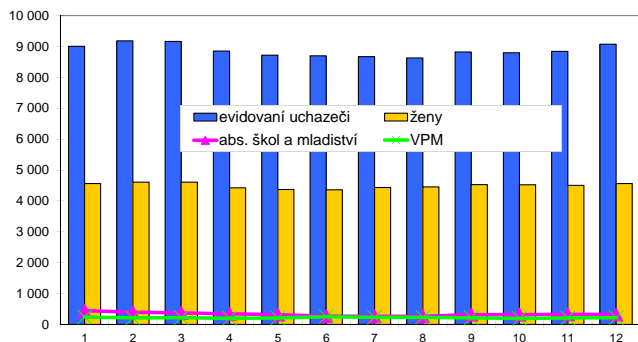
*) bez ESF

Teplíce

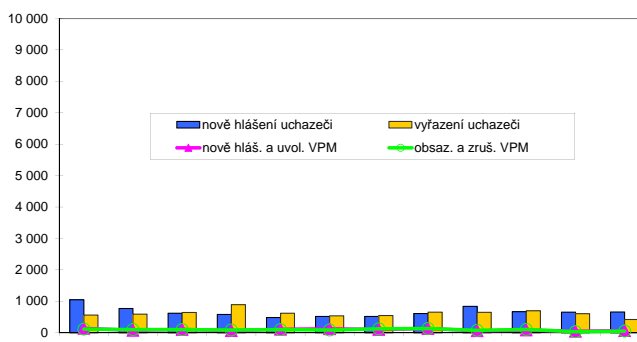
Vývoj na trhu práce v roce 2012

měsíc	evidování uchazeči na konci sled.měs.					počet osob pobírajících podporu	MN v %	nově hlášení uchazeči	vyřazení uchazeči	nově hlášená a uvolněná VPM	obsazená a zrušená VPM	VPM celkem	počet uchazečů na 1 VPM
	celkem	dosazitelní	ženy	abs. škol a mladiství	osoby se ZP								
1	9 004	8 670	4 561	446	1 172	1 269	12,9	1 050	560	138	116	238	37,8
2	9 186	8 839	4 608	399	1 243	1 416	13,1	771	589	76	100	214	42,9
3	9 163	8 795	4 607	371	1 196	1 412	13,1	622	645	103	98	219	41,8
4	8 852	8 517	4 426	344	1 163	1 311	12,5	580	891	66	85	200	44,3
5	8 718	8 362	4 370	316	1 167	1 180	12,3	486	620	108	100	208	41,9
6	8 697	8 317	4 361	266	1 170	1 118	12,2	518	539	123	83	248	35,1
7	8 671	8 284	4 436	265	1 176	1 097	12,3	519	545	105	126	227	38,2
8	8 631	8 227	4 454	262	1 184	1 111	12,2	612	652	135	134	228	37,9
9	8 824	8 392	4 526	317	1 184	1 080	12,5	840	647	59	74	213	41,4
10	8 798	8 322	4 522	316	1 187	1 089	12,5	671	697	84	105	192	45,8
11	8 843	8 348	4 502	329	1 173	1 032	12,6	652	607	48	30	210	42,1
12	9 077	8 614	4 561	323	1 184	1 131	13,0	657	423	64	53	221	41,1

Evidování uchazeči a volná pracovní místa



Nově hlášení a vyřazení uchazeči



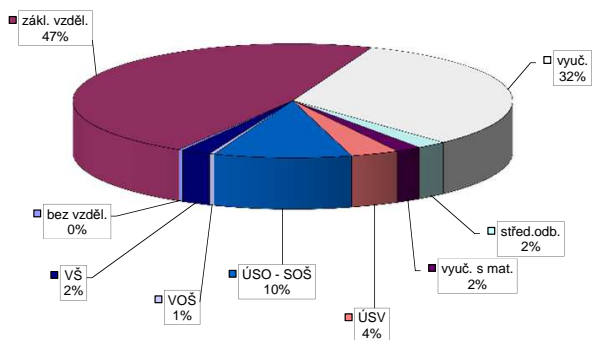
Struktura nezaměstnanosti v roce 2012

stav na konci čtvrtletí	celkový počet evidovan. uchazečů	Věková struktura nezaměstnaných				Délka nezaměstnanosti				
		do 19 let	20 - 34 let	35 - 49 let	nad 50 let	do 3 měsíců	3 - 6 měsíců	6 - 9 měsíců	9 - 12 měsíců	nad 12 měsíců
I.	9 163	509	3 402	3 150	2 102	2 087	1 458	1 142	627	3 849
II.	8 697	458	3 229	3 007	2 003	1 581	1 528	963	848	3 777
III.	8 824	602	3 277	2 947	1 998	1 875	1 211	1 168	710	3 860
IV.	9 077	621	3 339	3 060	2 057	1 918	1 525	887	872	3 875

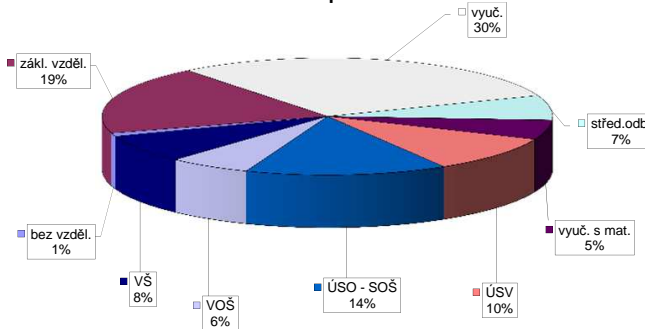
stav na konci čtvrtletí	Struktura nezaměstnaných podle vzdělání									
	uchazeči celkem	bez vzděl. + neúpl.zák.vz.	základní vzdělání	vyučení	střední bez maturity	vyučení s maturitou	ÚSV	ÚSO	vyšší odborné	bakal.+ VŠ
I.	9 163	5	4 298	2 926	311	219	188	1 000	23	193
II.	8 697	8	4 222	2 711	238	193	166	937	24	198
III.	8 824	18	4 236	2 746	216	179	203	978	30	218
IV.	9 077	28	4 285	2 922	201	171	323	918	32	197

stav na konci čtvrtletí	Struktura volných pracovních míst podle vzdělání									
	VPM celkem	bez vzděl. + neúpl.zák.vz.	základní vzdělání	vyučení	střední bez maturity	vyučení s maturitou	ÚSV	ÚSO	vyšší odborné	bakal.+ VŠ
I.	219	2	47	90	4	10	17	29	0	20
II.	248	0	65	102	7	20	10	23	2	19
III.	213	0	61	66	9	15	13	21	12	16
IV.	221	2	42	66	15	12	22	32	13	17

Struktura nezaměstnaných podle vzdělání



Struktura VPM podle vzdělání

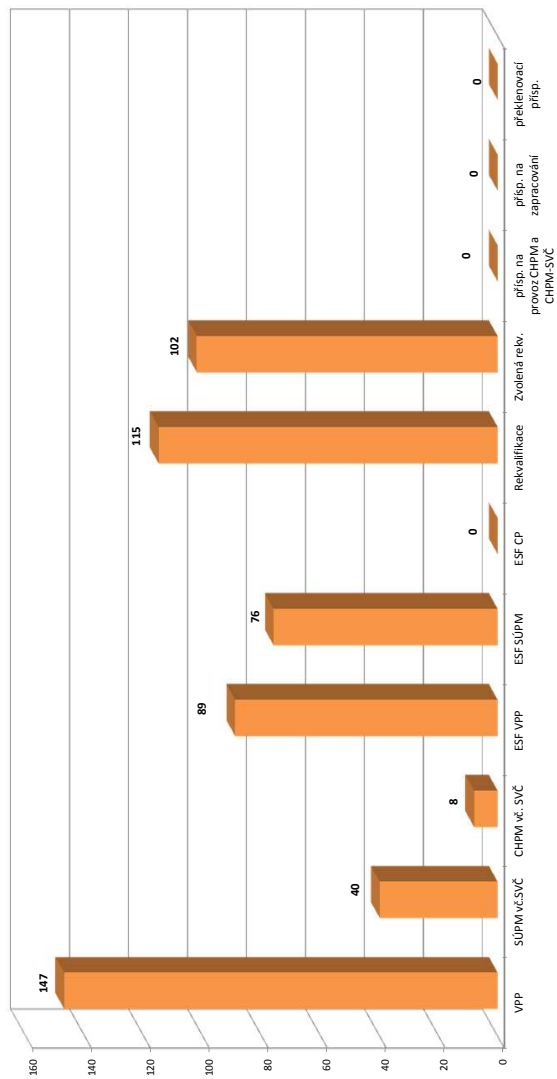


Vývoj v oblasti aktivní politiky zaměstnanosti v roce 2012 - Teplice

m s t c	Veřejné prospěšné práce (VPP) *)			Společensky účelná pracovní místa - zřízená u zaměstnavatele (SÚPM) *)			Společensky účelná pracovní místa - vyhrazená místa (SÚPM) *)			SÚPM - Samostatná výdělničinnost (SVČ) *)			Chráněná pracovní místa (CHPM) - zřízená			CHPM - SVČ osob se ZP			Příspěvek na provoz CHPM a CHPM - SVČ OZP			CHPM vymezená 1)			Příspěvek na zapracování			Překlenovací příspěvek											
	vytvorená místa	umístění uchazečů	stav na konci sled.měs.	vytvorená místa	umístění uchazečů	stav na konci sled.měs.	vytvorená místa	umístění uchazečů	stav na konci sled.měs.	vytvorená místa	umístění uchazečů	stav na konci sled.měs.	vytvorená místa	umístění uchazečů	stav na konci sled.měs.	vytvorená místa	umístění uchazečů	stav na konci sled.měs.	vytvorená místa	umístění uchazečů	stav na konci sled.měs.	vytvorená místa	umístění uchazečů	stav na konci sled.měs.	vytvorená místa	umístění uchazečů	stav na konci sled.měs.	vytvorená místa	umístění uchazečů	stav na konci sled.měs.	vytvorená místa	umístění uchazečů	stav na konci sled.měs.						
1	95	0	97	1	0	0	0	0	0	0	0	0	0	0	0	0	0	0	0	0	0	0	0	0	0	0	0	0	0	0	0	0	0	0					
2	92	0	92	1	0	0	0	0	0	0	0	0	0	0	0	0	0	0	0	0	0	0	0	0	0	0	0	0	0	0	0	0	0	0	0				
3	138	134	71	68	0	0	0	0	0	0	0	0	0	0	0	0	0	0	0	0	0	0	0	0	0	0	0	0	0	0	0	0	0	0	0	0			
4	140	140	73	75	0	0	0	0	0	0	0	0	0	0	0	0	0	0	0	0	0	0	0	0	0	0	0	0	0	0	0	0	0	0	0	0	0		
5	133	140	123	127	0	0	0	0	0	0	0	0	0	0	0	0	0	0	0	0	0	0	0	0	0	0	0	0	0	0	0	0	0	0	0	0	0		
6	133	140	124	128	0	0	0	0	0	0	0	0	0	0	0	0	0	0	0	0	0	0	0	0	0	0	0	0	0	0	0	0	0	0	0	0	0	0	
7	133	140	129	133	0	0	0	0	0	0	0	0	0	0	0	0	0	0	0	0	0	0	0	0	0	0	0	0	0	0	0	0	0	0	0	0	0	0	
8	133	140	131	136	0	0	0	0	0	0	0	0	0	0	0	0	0	0	0	0	0	0	0	0	0	0	0	0	0	0	0	0	0	0	0	0	0	0	
9	132	140	130	138	0	0	0	0	0	0	0	0	0	0	0	0	0	0	0	0	0	0	0	0	0	0	0	0	0	0	0	0	0	0	0	0	0	0	
10	132	140	130	140	0	0	0	0	0	0	0	0	0	0	0	0	0	0	0	0	0	0	0	0	0	0	0	0	0	0	0	0	0	0	0	0	0	0	
11	132	140	131	141	0	0	0	0	0	0	0	0	0	0	0	0	0	0	0	0	0	0	0	0	0	0	0	0	0	0	0	0	0	0	0	0	0	0	
12	127	140	124	147	0	0	0	0	0	0	0	0	0	0	0	0	0	0	0	0	0	0	0	0	0	0	0	0	0	0	0	0	0	0	0	0	0	0	0

Počet osob podpořených v rámci APZ v roce 2012

m s t c	Projekt ESF - OP LZZ - VPP		Projekt ESF - OP LZZ - SÚPM		Projekt ESF - OP LZZ - CP		Rekvalifikace		Zvolená rekvalifikace 2)	
	umístění uchazečů	stav na konci sled.měs.	umístění uchazečů	stav na konci sled.měs.	umístění uchazečů	stav na konci sled.měs.	umístění uchazečů	stav na konci sled.měs.	umístění uchazečů	stav na konci sled.měs.
1	5	0	0	0	0	0	10	19	1	1
2	5	0	0	0	0	0	9	28	4	4
3	0	0	0	0	0	0	21	52	6	8
4	0	0	0	0	0	0	8	52	5	13
5	0	0	11	11	0	0	60	60	9	23
6	0	0	29	29	0	0	1	61	6	28
7	0	0	31	31	0	0	2	84	6	33
8	83	83	47	47	0	0	0	84	3	36
9	80	86	57	58	0	0	6	95	16	56
10	80	87	62	63	0	0	11	110	12	65
11	82	89	61	70	0	0	5	115	22	94
12	80	89	67	76	0	0	0	115	10	102



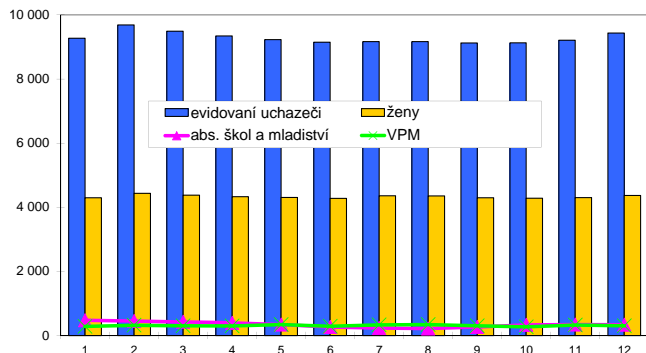
1) nejedná se o nové vytvořená místa, pouze o vymezená místa, kde jsou zaměstnání OZP, pro účely získání příspěvku od ÚP
 2) v tabulce a úprava se sledování uchazečů na ZP, od 3/2012 je sledován počet kurzů uchazečů (pokud se uchazeč rekvalifikoval ve více kurzech, je započítán vícekrát)
 Pozn.: Příspěvek při přechodu na nový podnikatelský program nebyl v roce 2012 realizován
 *) bez ESF

Ústí nad Labem

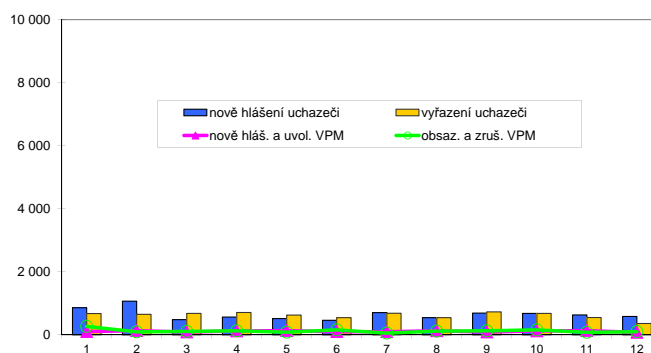
Vývoj na trhu práce v roce 2012

měsíc	evidování uchazeči na konci sled.měs.					počet osob pobírajících podporu	MN v %	nově hlášení uchazeči	vyřazení uchazeči	nově hlášená a uvolněná VPM	obsazená a zrušená VPM	VPM celkem	počet uchazečů na 1 VPM
	celkem	dosazitelní	ženy	abs. škol a mladiství	osoby se ZP								
1	9 271	9 062	4 296	473	969	1 351	13,4	855	673	99	266	283	32,8
2	9 688	9 488	4 434	451	1 034	1 608	14,0	1 066	649	128	91	320	30,3
3	9 491	9 310	4 376	425	974	1 527	13,8	478	675	84	102	302	31,4
4	9 344	9 177	4 328	394	955	1 495	13,6	558	705	117	122	297	31,5
5	9 230	9 061	4 306	342	970	1 380	13,5	511	625	127	81	343	26,9
6	9 146	8 971	4 280	264	967	1 262	13,3	456	540	97	151	289	31,6
7	9 166	8 989	4 361	232	978	1 312	13,6	700	680	95	53	331	27,7
8	9 168	8 995	4 353	217	991	1 303	13,7	541	539	123	112	342	26,8
9	9 126	8 962	4 296	264	984	1 194	13,6	684	726	87	124	305	29,9
10	9 129	8 952	4 284	331	983	1 190	13,6	678	675	119	153	271	33,7
11	9 211	9 036	4 304	341	984	1 182	13,8	630	548	130	74	327	28,2
12	9 433	9 266	4 369	335	987	1 225	14,1	578	356	73	97	303	31,1

Evidování uchazeči a volná pracovní místa



Nově hlášení a vyřazení uchazeči



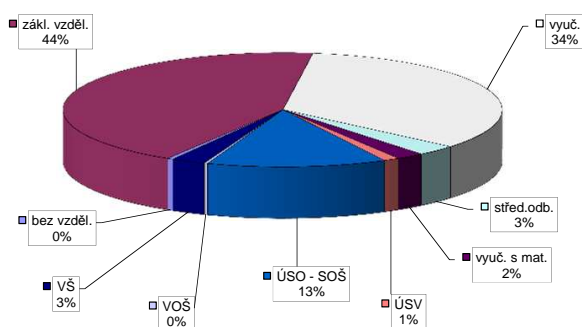
Struktura nezaměstnanosti v roce 2012

stav na konci čtvrtletí	celkový počet evidovan. uchazeči	Věková struktura nezaměstnaných				Délka nezaměstnanosti				
		do 19 let	20 - 34 let	35 - 49 let	nad 50 let	do 3 měsíců	3 - 6 měsíců	6 - 9 měsíců	9 - 12 měsíců	nad 12 měsíců
I.	9 491	403	3 487	3 309	2 292	2 000	1 359	1 124	645	4 363
II.	9 146	358	3 341	3 217	2 230	1 522	1 497	950	846	4 331
III.	9 126	413	3 283	3 218	2 212	1 663	1 153	1 118	721	4 471
IV.	9 433	435	3 365	3 366	2 267	1 802	1 329	884	901	4 517

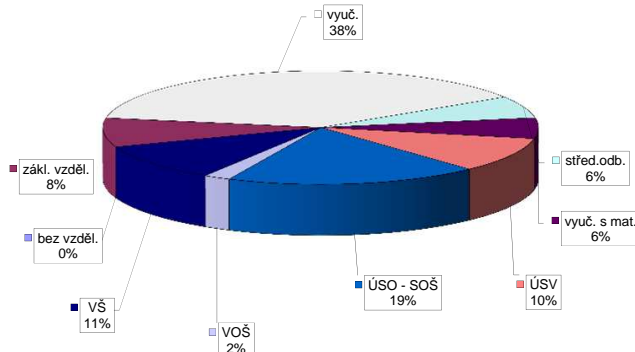
stav na konci čtvrtletí	Struktura nezaměstnaných podle vzdělání									
	uchazeči celkem	bez vzděl. + neúpl. zák. vz.	základní vzdělání	vyučení	střední bez maturity	vyučení s maturitou	ÚSV	ÚSO	vyšší odborné	bakal.+ VŠ
I.	9 491	40	4 105	3 059	398	310	156	1 128	30	265
II.	9 146	37	4 029	2 949	340	257	122	1 133	24	255
III.	9 126	37	4 029	2 993	303	223	107	1 152	28	254
IV.	9 433	40	4 097	3 208	278	194	108	1 245	25	238

stav na konci čtvrtletí	Struktura volných pracovních míst podle vzdělání									
	VPM celkem	bez vzděl. + neúpl. zák. vz.	základní vzdělání	vyučení	střední bez maturity	vyučení s maturitou	ÚSV	ÚSO	vyšší odborné	bakal.+ VŠ
I.	302	0	51	76	24	23	38	54	7	29
II.	289	0	36	105	11	17	32	55	8	25
III.	305	0	23	130	18	16	34	43	7	34
IV.	303	0	25	116	19	18	30	57	6	32

Struktura nezaměstnaných podle vzdělání



Struktura VPM podle vzdělání

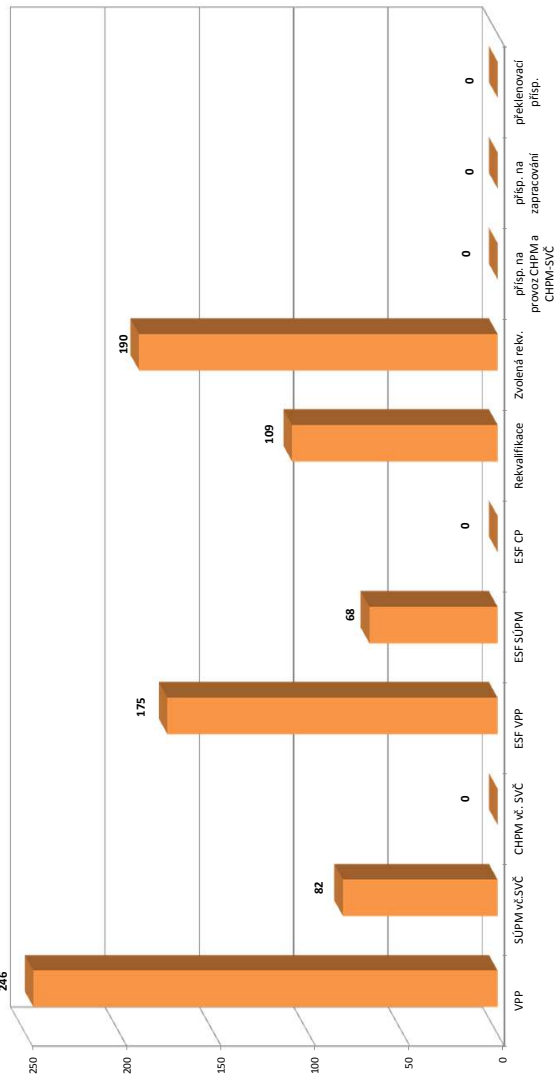


Vývoj v oblasti aktivní politiky zaměstnanosti v roce 2012 - Ústí nad Labem

m s t c	Veřejné prospěšné práce (VPP) *)			Společensky účelná pracovní místa - zřízená u zaměstnavatele (SÚPM) *)			Společensky účelná pracovní místa - vyhrazená místa (SÚPM) *)			SÚPM - Samostatná výdělničinnost (SVČ) *)			Chráněná pracovní místa (CHPM) - zřízená			CHPM - SVČ osob se ZP			Příspěvek na provoz CHPM a CHPM - SVČ OZP			CHPM vymezená 1)			Příspěvek na zapracování			Překlenovací příspěvek					
	vytvorená místa	stav na konci sled.měs.	celkem od poč. sled.měs. roku	umístění uchazečů	vytvorená místa	stav na konci sled.měs.	celkem od poč. sled.měs. roku	umístění uchazečů	vytvorená místa	stav na konci sled.měs.	celkem od poč. sled.měs. roku	umístění uchazečů	stav na konci sled.měs.	celkem od poč. sled.měs. roku	umístění uchazečů	stav na konci sled.měs.	celkem od poč. sled.měs. roku	umístění uchazečů	stav na konci sled.měs.	celkem od poč. sled.měs. roku	umístění uchazečů	stav na konci sled.měs.	celkem od poč. sled.měs. roku	umístění uchazečů	stav na konci sled.měs.	celkem od poč. sled.měs. roku	umístění uchazečů	stav na konci sled.měs.	celkem od poč. sled.měs. roku	umístění uchazečů	stav na konci sled.měs.	celkem od poč. sled.měs. roku	
1	0	0	0	43	0	42	2	24	0	24	0	54	0	6	0	6	0	291	0	291	0	0	0	0	0	0	0	0	0	0	0		
2	210	8	8	37	0	37	2	24	1	24	1	52	0	6	0	6	0	291	0	291	0	0	0	0	0	0	0	0	0	0	0		
3	221	99	100	37	0	37	2	30	14	30	14	58	6	6	0	6	0	162	0	162	0	1	1	0	0	0	0	0	0	0	0	0	
4	230	173	175	32	0	31	2	38	27	38	27	63	11	6	0	6	0	162	0	162	0	15	15	0	0	0	0	0	0	0	0	0	
5	245	197	201	32	0	31	2	40	38	40	38	64	14	6	0	6	0	162	0	162	0	85	85	0	0	0	0	0	0	0	0	0	
6	129	253	86	215	0	31	3	45	45	45	45	61	17	6	0	6	0	162	0	162	0	217	217	0	0	0	0	0	0	0	0	0	0
7	129	253	96	225	0	27	3	40	46	40	46	59	20	6	0	6	0	0	0	0	0	258	258	0	0	0	0	0	0	0	0	0	0
8	129	253	108	239	0	23	3	39	46	39	46	56	25	9	3	3	0	0	0	0	0	256	261	0	0	0	0	0	0	0	0	0	0
9	129	253	111	242	0	19	3	39	46	39	46	55	27	3	3	0	0	0	0	0	0	264	269	0	0	0	0	0	0	0	0	0	0
10	129	253	113	244	0	10	3	23	46	23	46	49	29	3	3	0	0	0	0	0	0	267	272	0	0	0	0	0	0	0	0	0	0
11	129	253	114	245	0	8	3	10	46	10	46	43	32	3	3	0	0	0	0	0	0	271	276	0	0	0	0	0	0	0	0	0	0
12	129	253	115	246	0	5	3	1	46	1	46	40	33	3	3	0	0	0	0	0	0	279	284	0	0	0	0	0	0	0	0	0	0

Počet osob podpořených v rámci APZ v roce 2012

m s t c	Projekt ESF - OP LZZ - VPP			Projekt ESF - OP LZZ - SÚPM			Projekt ESF - OP LZZ - CP			Rekvalifikace			Zvolená rekvalifikace 2)		
	umístění uchazečů	stav na konci sled.měs.	celkem od poč. sled.měs. roku	umístění uchazečů	stav na konci sled.měs.	celkem od poč. sled.měs. roku	umístění uchazečů	stav na konci sled.měs.	celkem od poč. sled.měs. roku	umístění uchazečů	stav na konci sled.měs.	celkem od poč. sled.měs. roku	umístění uchazečů	stav na konci sled.měs.	celkem od poč. sled.měs. roku
1	59	0	0	0	0	0	38	46	0	0	0	0	0	0	0
2	0	0	0	0	0	0	19	59	2	2	2	2	2	2	2
3	0	0	0	0	0	0	10	71	11	11	12	12	12	12	12
4	0	0	0	0	0	0	1	73	11	11	15	15	15	15	15
5	0	0	1	1	0	0	3	81	22	22	57	57	57	57	57
6	0	0	8	8	0	0	2	84	24	24	69	69	69	69	69
7	112	15	15	15	0	0	1	90	7	7	77	77	77	77	77
8	130	138	25	27	0	0	2	92	2	2	82	82	82	82	82
9	121	140	34	36	0	0	6	98	31	31	123	123	123	123	123
10	129	148	50	53	0	0	16	108	38	38	144	144	144	144	144
11	153	173	56	61	0	0	4	109	46	46	177	177	177	177	177
12	155	175	56	68	0	0	0	109	0	0	190	190	190	190	190



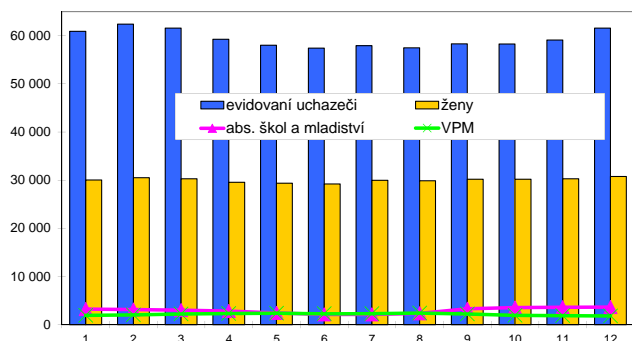
1) nejedná se o nové vytvořená místa, pouze o vymezovaná místa, kdy jsou zaměstnání OZP, pro účely získání příspěvku od ÚP
 2) v lednu a únoru se sledovali uchazeči na ZR, od 3/2012 je sledován počet kurzů uchazečů (pokud se uchazeč rekvalifikoval ve více kurzech, je započítán vícekrát)
 Pozn.: Příspěvek při přechodu na nový podnikatelský program nebyl v roce 2012 realizován
 *) bez ESF

Ústecký kraj

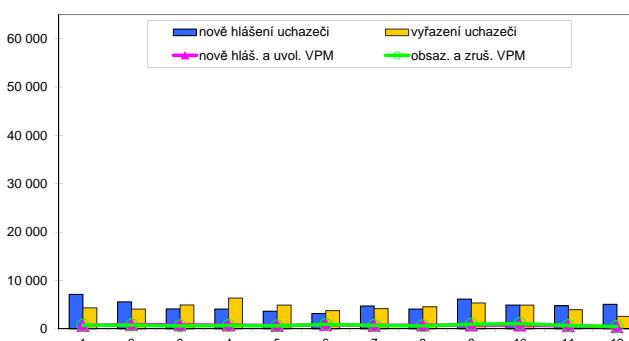
Vývoj na trhu práce v roce 2012

měsíc	evidování uchazečů na konci sled.měs.					počet osob pobírajících podporu	MN v %	nově hlášení uchazeči	vyřazení uchazeči	nově hlášená a uvolněná VPM	obsazená a zrušená VPM	VPM celkem	počet uchazečů na 1 VPM
	celkem	dosazitelní	ženy	abs. škol a mladiství	osoby se ZP								
1	60 896	59 297	30 034	3 238	7 238	9 931	13,6	7 111	4 302	650	700	1 924	31,7
2	62 386	60 649	30 504	3 131	7 520	11 901	13,9	5 560	4 070	860	758	2 026	30,8
3	61 564	59 803	30 306	3 020	7 225	11 113	13,7	4 080	4 902	772	576	2 222	27,7
4	59 272	57 515	29 557	2 805	7 070	10 062	13,2	4 062	6 354	742	669	2 295	25,8
5	58 025	56 394	29 361	2 443	7 008	8 947	13,0	3 636	4 883	653	578	2 370	24,5
6	57 410	55 764	29 218	2 110	7 015	8 526	12,8	3 132	3 747	803	912	2 261	25,4
7	57 941	56 297	29 981	2 106	7 102	8 671	13,1	4 683	4 152	678	675	2 264	25,6
8	57 480	55 794	29 875	2 335	7 096	8 702	13,0	4 076	4 537	737	586	2 415	23,8
9	58 300	56 571	30 184	3 278	7 042	8 250	13,2	6 134	5 314	750	941	2 224	26,2
10	58 286	56 481	30 181	3 540	6 994	8 475	13,2	4 879	4 893	751	1 053	1 922	30,3
11	59 101	57 236	30 292	3 601	7 014	8 520	13,4	4 764	3 949	587	657	1 852	31,9
12	61 589	59 853	30 758	3 655	7 061	9 440	14,0	5 036	2 548	395	461	1 786	34,5

Evidování uchazeči a volná pracovní místa



Nově hlášení a vyřazení uchazeči



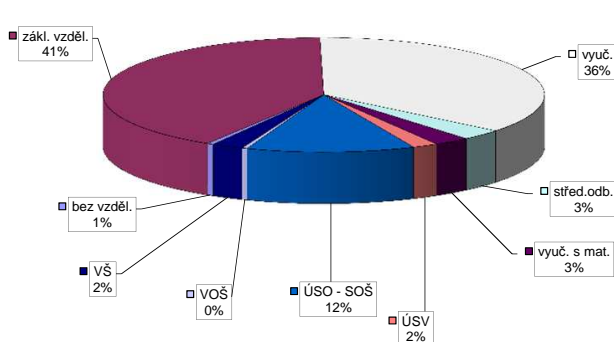
Struktura nezaměstnanosti v roce 2012

stav na konci čtvrtletí	celkový počet evidovan. uchazečů	Věková struktura nezaměstnaných				Délka nezaměstnanosti				
		do 19 let	20 - 34 let	35 - 49 let	nad 50 let	do 3 měsíců	3 - 6 měsíců	6 - 9 měsíců	9 - 12 měsíců	nad 12 měsíců
I.	61 564	2 867	22 666	21 094	14 937	14 198	10 317	7 260	4 080	25 709
II.	57 410	2 506	21 116	19 738	14 050	10 709	9 889	6 377	5 225	25 210
III.	58 300	3 293	21 498	19 495	14 014	13 126	7 940	7 114	4 507	25 613
IV.	61 589	3 363	22 363	20 965	14 898	14 058	10 306	5 894	5 420	25 911

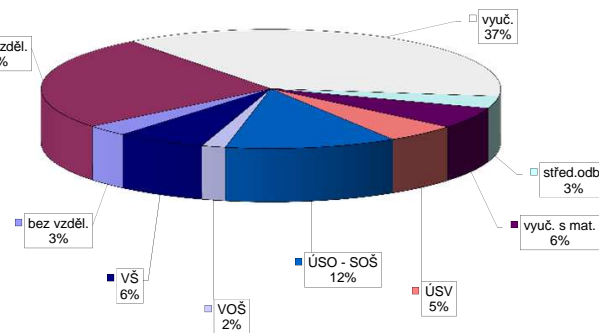
stav na konci čtvrtletí	Struktura nezaměstnaných podle vzdělání									
	uchazeči celkem	bez vzděl. + neúpl.zák.vz.	základní vzdělání	vyučení	střední bez maturity	vyučení s maturitou	ÚSV	ÚSO	vyšší odborné	bakal.+ VŠ
I.	61 564	326	25 268	21 613	2 295	1 856	1 178	7 398	187	1 443
II.	57 410	293	24 226	19 705	1 928	1 568	1 036	7 120	159	1 375
III.	58 300	294	24 473	19 994	1 843	1 551	993	7 385	246	1 521
IV.	61 589	288	25 198	22 255	1 857	1 621	1 141	7 568	232	1 429

stav na konci čtvrtletí	Struktura volných pracovních míst podle vzdělání									
	VPM celkem	bez vzděl. + neúpl.zák.vz.	základní vzdělání	vyučení	střední bez maturity	vyučení s maturitou	ÚSV	ÚSO	vyšší odborné	bakal.+ VŠ
I.	2 222	135	437	903	51	142	96	281	22	155
II.	2 261	26	529	908	93	176	98	248	25	158
III.	2 224	34	497	958	113	140	100	200	32	150
IV.	1 786	54	456	667	59	103	90	215	30	112

Struktura nezaměstnaných podle vzdělání



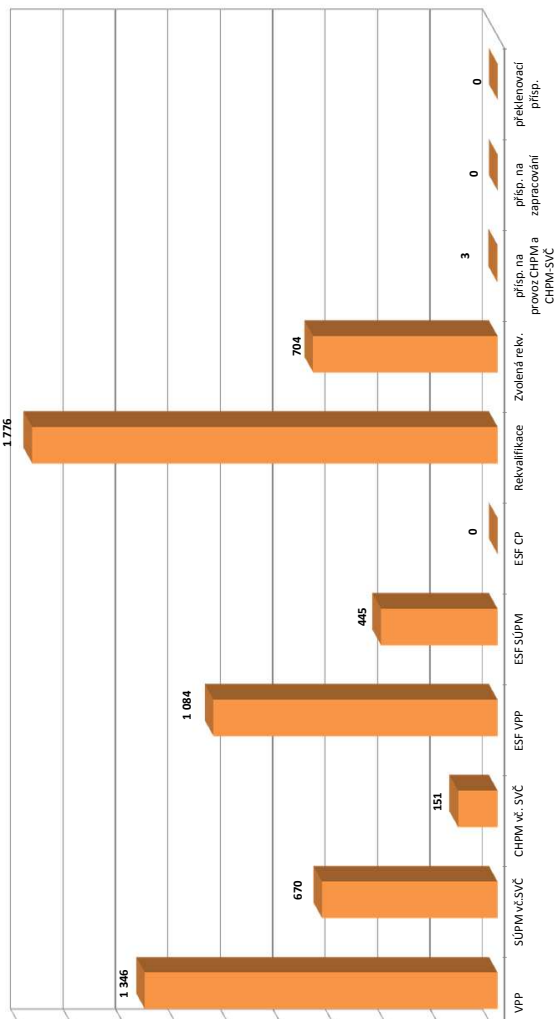
Struktura VPM podle vzdělání



Vývoj v oblasti aktivní politiky zaměstnanosti v roce 2012 - Ústecký kraj

m s t c	Veřejné prospěšné práce (VPP) *)			Společensky účelná pracovní místa - zřízená u zaměstnavatele (SÚPM) *)			Společensky účelná pracovní místa - vyhrazená místa (SÚPM) *)			SÚPM - Samostatná výdělničinnost (SVČ) *)			Chráněná pracovní místa (CHPM) - zřízená			CHPM - SVČ osob se ZP			Příspěvek na provoz CHPM a CHPM - SVČ OZP			CHPM vymezovaná 1)			Příspěvek na zapracování			Překlenovací příspěvek			
	stav na konci sled.měs.	stav na konci sled.měs.	celkem od poč. sled.měs. roku	stav na konci sled.měs.	stav na konci sled.měs.	celkem od poč. sled.měs. roku	stav na konci sled.měs.	stav na konci sled.měs.	celkem od poč. sled.měs. roku	stav na konci sled.měs.	stav na konci sled.měs.	celkem od poč. sled.měs. roku	stav na konci sled.měs.	stav na konci sled.měs.	celkem od poč. sled.měs. roku	stav na konci sled.měs.	stav na konci sled.měs.	celkem od poč. sled.měs. roku	stav na konci sled.měs.	stav na konci sled.měs.	celkem od poč. sled.měs. roku	stav na konci sled.měs.	stav na konci sled.měs.	celkem od poč. sled.měs. roku	stav na konci sled.měs.	stav na konci sled.měs.	celkem od poč. sled.měs. roku	stav na konci sled.měs.	stav na konci sled.měs.	celkem od poč. sled.měs. roku	
1	290	0	248	1	83	0	69	2	255	6	254	8	340	0	328	0	313	15	16	0	1 715	0	0	0	0	0	18	0	0	0	
2	597	336	228	13	74	0	61	2	218	7	218	9	330	0	324	0	306	24	17	1	1 715	0	21	0	0	14	0	0	0	0	
3	1 041	965	556	527	74	0	61	2	329	173	327	175	350	36	308	9	293	36	16	1	1 586	0	41	0	0	9	0	0	0	0	
4	1 166	1 115	943	946	69	0	55	2	429	319	420	314	356	64	292	12	275	45	17	2	1 586	0	114	0	0	3	0	0	0	0	
5	1 213	1 169	1 086	1 105	69	0	55	2	451	386	449	385	353	81	301	29	269	52	15	2	1 587	1	273	0	0	0	0	0	0	0	
6	916	1 210	783	1 152	68	0	55	3	433	418	431	417	334	98	294	54	252	62	14	2	1 587	1	990	0	0	0	0	0	0	0	0
7	943	1 243	854	1 225	60	0	47	3	414	426	412	426	316	109	290	54	241	64	14	2	36	1	1 228	1 253	0	0	0	0	0	0	0
8	949	1 256	877	1 263	56	0	43	3	403	435	401	435	308	128	291	74	247	92	14	2	36	1	1 783	1 813	0	0	0	0	0	0	0
9	821	1 272	744	1 279	52	0	39	3	326	437	324	437	298	144	282	80	249	114	11	2	36	1	1 814	1 844	0	0	0	0	0	0	0
10	809	1 292	744	1 312	43	0	30	3	266	473	264	473	284	165	278	92	238	125	11	2	37	2	1 927	1 958	0	0	0	0	0	0	0
11	714	1 312	648	1 336	41	0	28	3	199	485	197	485	263	176	265	108	213	130	11	3	38	3	2 276	2 307	0	0	0	0	0	0	0
12	693	1 313	625	1 346	38	0	25	3	174	485	172	485	246	182	243	113	213	147	12	4	38	3	2 355	2 386	0	0	0	0	0	0	0

Počet osob podpořených v rámci APZ v roce 2012



m s t c	Projekt ESF - OP LZZ - VPP			Projekt ESF - OP LZZ - SÚPM			Projekt ESF - OP LZZ - CP			Rekvalifikace			Zvolená rekv. 2)		
	stav na konci sled.měs.	stav na konci sled.měs.	celkem od poč. sled.měs. roku	stav na konci sled.měs.	stav na konci sled.měs.	celkem od poč. sled.měs. roku	stav na konci sled.měs.	stav na konci sled.měs.	celkem od poč. sled.měs. roku	stav na konci sled.měs.	stav na konci sled.měs.	celkem od poč. sled.měs. roku	stav na konci sled.měs.	stav na konci sled.měs.	celkem od poč. sled.měs. roku
1	556	47	0	0	0	0	258	263	4	4	4	4	4	4	4
2	444	60	0	0	0	0	366	584	18	18	18	18	18	18	18
3	0	60	0	0	0	0	318	912	50	58	58	58	58	58	58
4	0	60	0	0	0	0	93	1 051	84	123	123	123	123	123	123
5	0	60	12	12	0	0	115	1 242	113	209	209	209	209	209	209
6	10	70	65	65	0	0	60	1 369	136	269	269	269	269	269	269
7	368	430	124	124	0	0	45	1 451	127	304	304	304	304	304	304
8	503	581	200	206	0	0	43	1 483	113	320	320	320	320	320	320
9	679	777	259	272	0	0	67	1 552	192	432	432	432	432	432	432
10	764	866	294	334	0	0	140	1 657	229	535	535	535	535	535	535
11	857	963	327	391	0	0	113	1 745	259	646	646	646	646	646	646
12	965	1 084	356	445	0	0	87	1 776	206	704	704	704	704	704	704

*) negovaná se o nové vytvořené místa, pouze o vymezovaná místa, nejsou zaměstnání OZP, pro účely zřetelnosti příspěvků od ÚP

2) v lednu a únoru se sledování uchazečů na ZP od 3/2012 je sledován počet kurzů uchazečů (pokud se uchazeč rekv. kvalifikoval ve více kurzech, je započítán vícekrát)

Pozn.: Příspěvek při přechodu na nový podnikatelský program nebyl v roce 2012 realizován

*) bez ESF

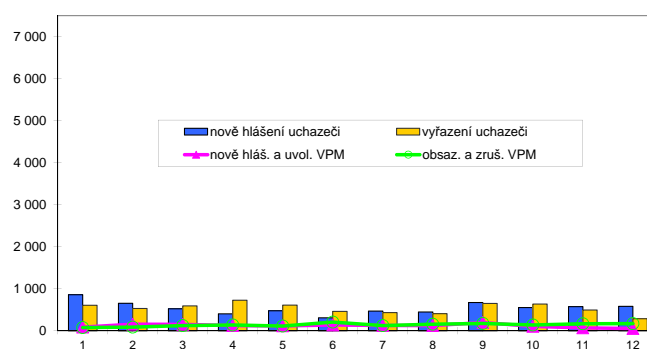
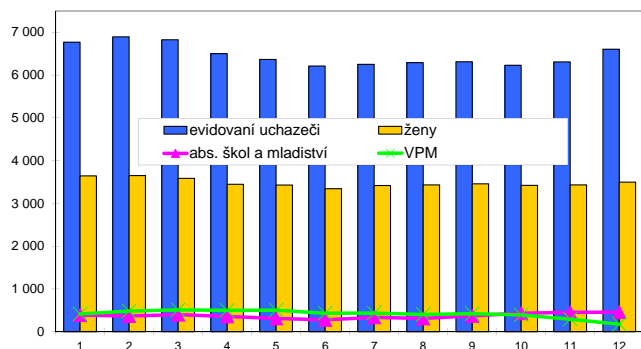
Česká Lípa

Vývoj na trhu práce v roce 2012

měsíc	evidovani uchazeči na konci sled.měs.					počet osob pobírajících podporu	MN v %	nově hlášení uchazeči	vyřazení uchazeči	nově hlášená a uvolněná VPM	obsazená a zrušená VPM	VPM celkem	počet uchazečů na 1 VPM
	celkem	dosazitelni	ženy	abs. škol a mladiství	osoby se ZP								
1	6 771	6 493	3 643	389	907	1 501	11,7	857	605	86	73	413	16,4
2	6 893	6 609	3 651	367	928	1 653	11,9	653	531	156	87	482	14,3
3	6 825	6 507	3 585	401	881	1 572	11,7	523	591	151	122	511	13,4
4	6 501	6 161	3 446	355	869	1 368	11,2	403	727	123	136	498	13,1
5	6 365	6 077	3 430	311	855	1 216	11,0	473	609	115	111	502	12,7
6	6 212	5 948	3 342	277	857	1 146	10,8	308	461	135	205	432	14,4
7	6 250	5 984	3 417	335	855	1 180	11,1	469	431	127	123	436	14,3
8	6 290	6 014	3 431	310	844	1 190	11,2	445	405	121	154	403	15,6
9	6 313	6 032	3 457	372	832	1 100	11,2	671	648	193	174	422	15,0
10	6 231	5 960	3 421	433	839	1 093	11,2	552	634	105	135	392	15,9
11	6 310	6 022	3 431	452	839	1 042	11,3	572	493	67	166	293	21,5
12	6 605	6 340	3 497	456	848	1 164	11,9	582	287	52	169	176	37,5

Evidovani uchazeči a volná pracovní místa

Nově hlášení a vyřazení uchazeči



Struktura nezaměstnanosti v roce 2012

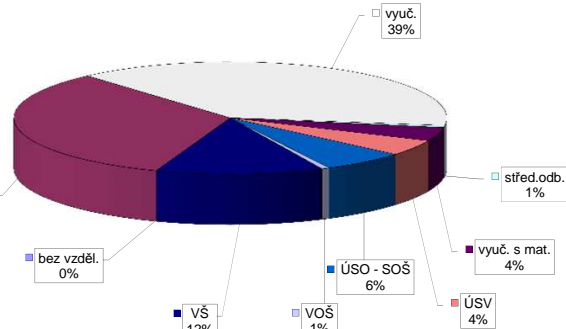
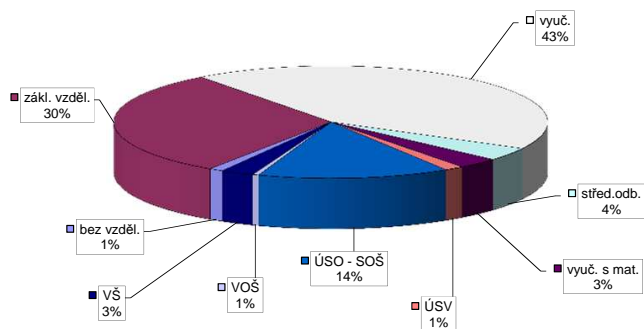
stav na konci čtvrtletí	celkový počet evidovan. uchazečů	Věková struktura nezaměstnaných				Délka nezaměstnanosti				
		do 19 let	20 - 34 let	35 - 49 let	nad 50 let	do 3 měsíců	3 - 6 měsíců	6 - 9 měsíců	9 - 12 měsíců	nad 12 měsíců
I.	6 825	271	2 418	2 329	1 807	1 792	1 335	854	457	2 387
II.	6 212	253	2 200	2 108	1 651	1 221	1 291	767	594	2 339
III.	6 313	312	2 312	2 054	1 635	1 517	936	926	516	2 418
IV.	6 605	343	2 372	2 166	1 724	1 716	1 153	670	654	2 412

stav na konci čtvrtletí	Struktura nezaměstnaných podle vzdělání									
	uchazeči celkem	bez vzděl. + neúpl. zák. vz.	základní vzdělání	vyučení	střední bez maturity	vyučení s maturitou	ÚSV	ÚSO	vyšší odborné	bakal. + VŠ
I.	6 825	58	2 036	2 955	319	208	105	984	27	133
II.	6 212	77	1 932	2 654	244	162	97	886	23	137
III.	6 313	68	1 911	2 638	239	190	104	961	42	160
IV.	6 605	68	2 009	2 842	251	205	94	943	30	163

stav na konci čtvrtletí	Struktura volných pracovních míst podle vzdělání									
	VPM celkem	bez vzděl. + neúpl. zák. vz.	základní vzdělání	vyučení	střední bez maturity	vyučení s maturitou	ÚSV	ÚSO	vyšší odborné	bakal. + VŠ
I.	511	2	222	127	49	8	26	29	3	45
II.	432	0	198	119	19	5	16	34	7	34
III.	422	1	209	113	19	3	7	39	1	30
IV.	176	0	58	68	1	7	8	11	1	22

Struktura nezaměstnaných podle vzdělání

Struktura VPM podle vzdělání

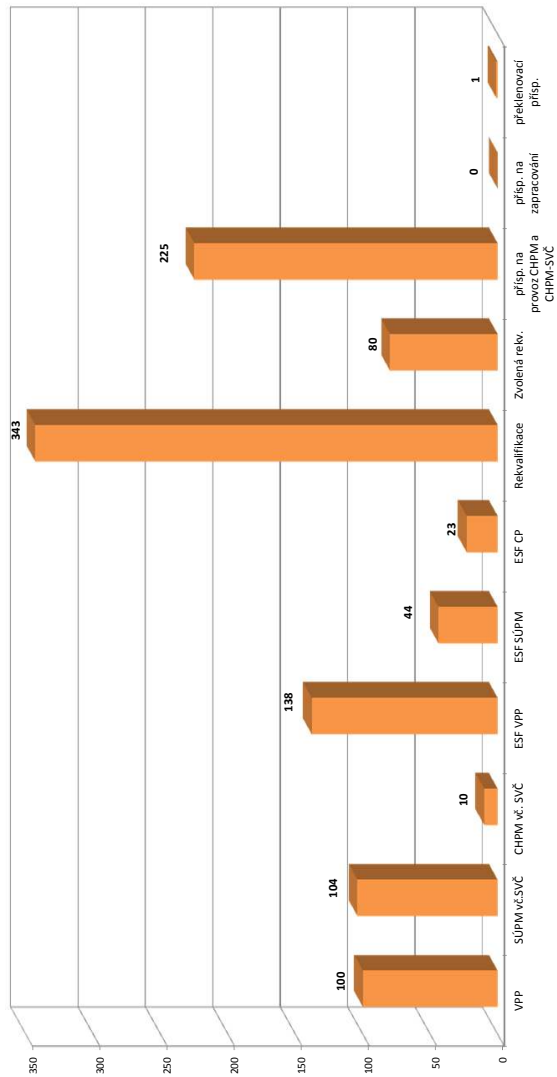


Vývoj v oblasti aktivní politiky zaměstnanosti v roce 2012 - Česká Lípa

m s t c	Veřejné prospěšné práce (VPP) *)			Společensky účelná pracovní místa - zřízená u zaměstnavatele (SÚPM) *)			Společensky účelná pracovní místa - vyhrazená místa (SÚPM) *)			SÚPM - Samostatná výdělničinnost (SVČ) *)			Chráněná pracovní místa (CHPM) - zřízená			CHPM - SVČ osob se ZP			Příspěvek na provoz CHPM a CHPM - SVČ OZP			CHPM vymezená 1)			Příspěvek na zapracování			Překlenovací příspěvek						
	vytvorená místa	stav na konci sled.měs.	celkem od poč. sled.měs. roku	vytvorená místa	stav na konci sled.měs.	celkem od poč. sled.měs. roku	vytvorená místa	stav na konci sled.měs.	celkem od poč. sled.měs. roku	umístění uchazečů	stav na konci sled.měs.	celkem od poč. sled.měs. roku	umístění uchazečů	stav na konci sled.měs.	celkem od poč. sled.měs. roku	umístění uchazečů	stav na konci sled.měs.	celkem od poč. sled.měs. roku	zaměstnaní	stav na konci sled.měs.	celkem od poč. sled.měs. roku	zaměstnaní	stav na konci sled.měs.	celkem od poč. sled.měs. roku	vytvorená místa	stav na konci sled.měs.	celkem od poč. sled.měs. roku	zaměstnaní	stav na konci sled.měs.	celkem od poč. sled.měs. roku	osoby SVČ	stav na konci sled.měs.	celkem od poč. sled.měs. roku	
1	7	2	7	1	0	1	0	0	7	48	7	48	7	35	0	23	0	23	0	225	0	225	0	225	0	0	0	0	0	0	2	0	0	
2	25	21	12	8	1	1	0	36	14	35	14	35	32	1	23	0	23	0	225	0	225	0	225	0	0	0	0	0	0	1	0	0		
3	25	22	25	22	1	0	0	28	15	32	20	33	33	4	23	0	23	0	225	0	225	0	225	0	0	0	0	0	0	0	0	0	0	
4	36	32	28	25	1	0	0	28	19	28	20	32	10	0	20	0	20	0	225	0	225	0	225	0	0	0	0	0	0	2	1	0	0	
5	54	52	33	32	1	0	0	29	26	22	20	20	36	17	20	0	20	0	225	0	225	0	225	0	0	0	0	0	0	2	1	0	0	
6	64	62	54	53	1	0	0	32	35	24	28	28	36	20	20	0	20	0	225	0	225	0	225	0	382	382	0	0	2	1	0	0	0	0
7	73	71	63	63	1	0	0	35	41	26	35	35	35	22	20	0	20	0	225	0	225	0	225	0	505	505	0	0	2	1	0	0	0	0
8	78	83	68	76	1	0	0	33	50	26	44	44	35	25	16	0	16	0	225	0	225	0	225	0	533	533	0	0	1	1	0	0	0	0
9	84	93	79	91	1	0	0	23	56	20	54	54	33	25	16	0	16	0	225	0	225	0	225	0	535	535	0	0	1	1	0	0	0	0
10	74	94	74	97	1	0	0	38	72	36	70	70	31	25	16	0	16	0	225	0	225	0	225	0	536	536	0	0	0	0	0	0	0	0
11	51	94	51	99	1	0	0	39	74	37	72	72	30	27	16	0	16	8	225	0	225	0	225	0	553	553	0	0	0	0	0	0	0	0
12	49	94	49	100	0	0	0	35	75	34	74	74	32	30	17	1	17	10	225	0	225	0	225	0	547	553	0	0	0	0	0	0	0	0

Počet osob podpořených v rámci APZ v roce 2012

m s t c	Projekt ESF - OP LZZ - VPP			Projekt ESF - OP LZZ - SÚPM			Projekt ESF - OP LZZ - CP			Rekvalifikace			Zvolená rekvalifikace 2)		
	umístění uchazečů	stav na konci sled.měs.	celkem od poč. sled.měs. roku	umístění uchazečů	stav na konci sled.měs.	celkem od poč. sled.měs. roku	umístění uchazečů	stav na konci sled.měs.	celkem od poč. sled.měs. roku	umístění uchazečů	stav na konci sled.měs.	celkem od poč. sled.měs. roku	umístění uchazečů	stav na konci sled.měs.	celkem od poč. sled.měs. roku
1	109	13	0	0	0	0	1	1	1	1	1	1	0	0	0
2	109	21	0	0	0	0	18	59	1	1	1	1	1	1	1
3	0	21	0	0	0	0	49	124	2	5	5	5	2	5	5
4	69	90	8	9	2	2	41	163	4	11	11	11	4	11	11
5	94	115	17	18	2	2	8	175	9	18	18	18	9	18	18
6	94	115	21	22	5	5	13	197	13	26	26	26	13	26	26
7	92	115	21	22	7	7	16	212	13	29	29	29	13	29	29
8	93	117	17	22	7	7	13	224	18	37	37	37	18	37	37
9	91	118	16	22	11	11	49	284	23	48	48	48	23	48	48
10	83	119	4	22	9	9	25	298	24	61	61	61	24	61	61
11	92	136	13	31	17	17	31	320	26	67	67	67	26	67	67
12	93	138	22	44	17	17	4	343	23	80	80	80	23	80	80



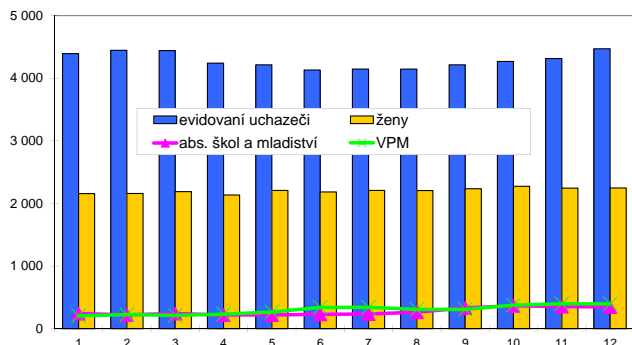
1) nejedná se o nové vytvořená místa, pouze o vymezovaná místa, kde jsou zaměstnání OZP, pro účely získání příspěvku od ÚP
 2) v tabulce u prvního sloupce na ZR, od 3/2012 je sledován počet kurzů uchazečů (pokud se uchazeč rekvalifikoval ve více kurzech, je započítán vícekrát)
 Pozn.: Příspěvek při přechodu na nový podnikatelský program nebyl v roce 2012 realizován
 *) bez ESF

Jablonec nad Nisou

Vývoj na trhu práce v roce 2012

měsíc	evidování uchazečů na konci sled.měs.					počet osob pobírajících podporu	MN v %	nově hlášení uchazeči	vyřazení uchazeči	nově hlášená a uvolněná VPM	obsazená a zrušená VPM	VPM celkem	počet uchazečů na 1 VPM
	celkem	dosazitelní	ženy	abs. škol a mladiství	osoby se ZP								
1	4 392	4 043	2 157	241	629	879	8,5	563	552	93	222	205	21,4
2	4 445	4 097	2 160	221	649	1 017	8,6	449	396	105	86	224	19,8
3	4 440	4 063	2 189	240	634	962	8,6	448	453	115	128	211	21,0
4	4 240	3 823	2 135	218	610	898	8,3	385	585	87	67	231	18,4
5	4 215	3 836	2 207	220	604	833	8,3	380	405	95	61	265	15,9
6	4 131	3 784	2 184	229	597	797	8,2	246	330	123	50	338	12,2
7	4 145	3 819	2 209	233	605	793	8,5	400	386	134	130	342	12,1
8	4 147	3 814	2 206	262	594	799	8,5	389	387	103	137	308	13,5
9	4 214	3 883	2 235	331	580	769	8,7	570	503	78	80	306	13,8
10	4 267	3 925	2 274	365	555	808	8,9	441	388	83	14	375	11,4
11	4 314	3 976	2 245	353	554	754	9,0	414	367	88	66	397	10,9
12	4 470	4 137	2 246	347	561	824	9,3	411	255	38	41	394	11,3

Evidování uchazeči a volná pracovní místa



Nově hlášení a vyřazení uchazeči



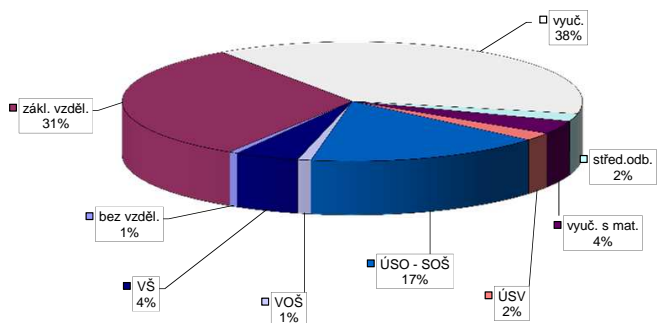
Struktura nezaměstnanosti v roce 2012

stav na konci čtvrtletí	celkový počet evidovan. uchazečů	Věková struktura nezaměstnaných				Délka nezaměstnanosti				
		do 19 let	20 - 34 let	35 - 49 let	nad 50 let	do 3 měsíců	3 - 6 měsíců	6 - 9 měsíců	9 - 12 měsíců	nad 12 měsíců
I.	4 440	197	1 583	1 518	1 142	1 242	785	583	283	1 547
II.	4 131	161	1 505	1 414	1 051	1 002	817	437	403	1 472
III.	4 214	218	1 581	1 402	1 013	1 167	678	527	295	1 547
IV.	4 470	240	1 613	1 539	1 078	1 218	857	459	380	1 556

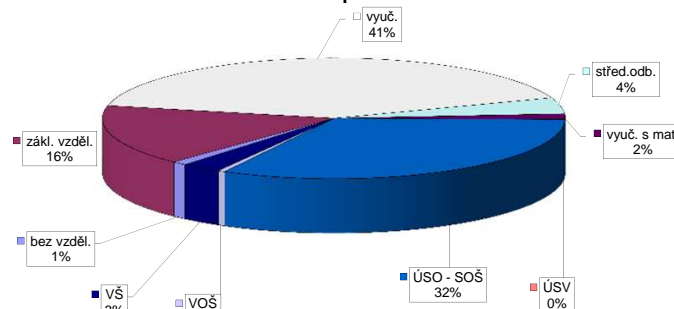
stav na konci čtvrtletí	Struktura nezaměstnaných podle vzdělání									
	uchazeči celkem	bez vzděl.+ neúpl.zák.vz.	základní vzdělání	vyučení	střední bez maturity	vyučení s maturitou	ÚSV	ÚSO	vyšší odborné	bakal.+ VŠ
I.	4 440	27	1 335	1 767	101	142	105	733	33	197
II.	4 131	26	1 274	1 592	86	114	96	709	31	203
III.	4 214	25	1 334	1 569	83	122	91	725	39	226
IV.	4 470	27	1 407	1 694	94	162	95	747	42	202

stav na konci čtvrtletí	Struktura volných pracovních míst podle vzdělání									
	VPM celkem	bez vzděl.+ neúpl.zák.vz.	základní vzdělání	vyučení	střední bez maturity	vyučení s maturitou	ÚSV	ÚSO	vyšší odborné	bakal.+ VŠ
I.	211	0	31	106	0	4	0	45	4	21
II.	338	3	64	175	15	5	2	56	3	15
III.	306	8	46	142	14	2	1	71	4	18
IV.	394	4	64	162	17	6	0	128	2	11

Struktura nezaměstnaných podle vzdělání



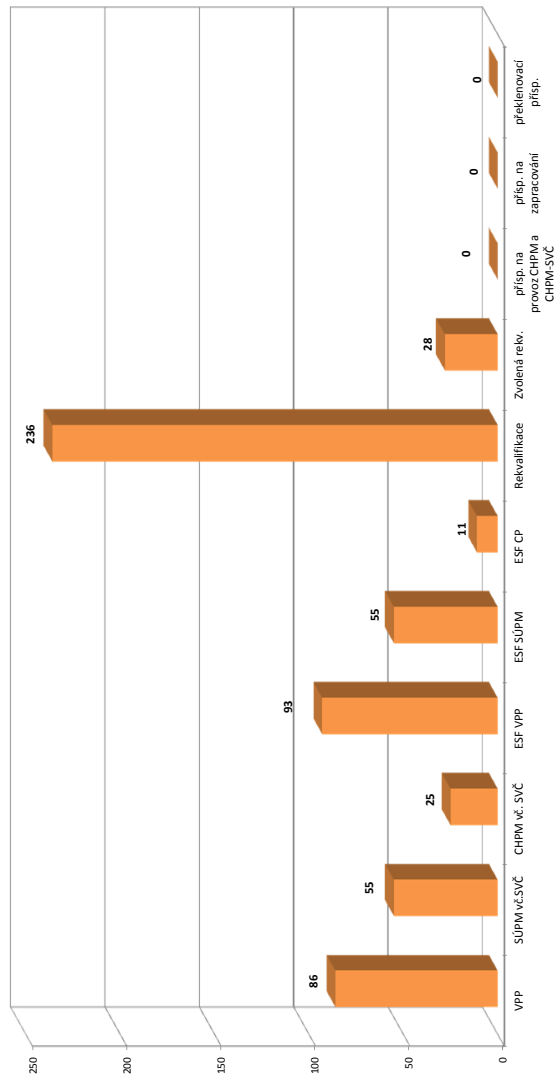
Struktura VPM podle vzdělání



Vývoj v oblasti aktivní politiky zaměstnanosti v roce 2012 - Jablonec nad Nisou

m s t c	Veřejné prospěšné práce (VPP) *)			Společensky účelná pracovní místa - zřízená u zaměstnavatele (SÚPM) *)			Společensky účelná pracovní místa - vyhrazená místa (SÚPM) *)			SÚPM - Samostatná výdělničinnost (SVČ) *)			Chráněná pracovní místa (CHPM) - zřízená			CHPM - SVČ osob se ZP			Příspěvek na provoz CHPM a CHPM - SVČ OZP			CHPM vymezovaná 1)			Příspěvek na zapracování			Překlenovací příspěvek									
	vytvorená místa	umístění uchazečů	celkem	stav na konci sled.měs.	vytvorená místa	umístění uchazečů	celkem	stav na konci sled.měs.	vytvorená místa	umístění uchazečů	celkem	stav na konci sled.měs.	vytvorená místa	umístění uchazečů	celkem	stav na konci sled.měs.	vytvorená místa	umístění uchazečů	celkem	stav na konci sled.měs.	vytvorená místa	umístění uchazečů	celkem	stav na konci sled.měs.	vytvorená místa	umístění uchazečů	celkem	stav na konci sled.měs.	vytvorená místa	umístění uchazečů	celkem	stav na konci sled.měs.					
1	0	0	0	0	0	0	0	0	0	0	0	0	0	0	0	0	0	0	0	0	0	0	0	0	0	0	0	0	0	0	0	0					
2	8	8	8	4	0	44	20	41	17	22	24	0	21	0	21	0	21	0	21	1	124	0	124	0	0	0	0	0	0	0	0	0	0				
3	12	12	12	4	0	50	30	49	28	24	2	16	3	13	1	5	1	5	1	124	0	124	0	0	0	0	0	0	0	0	0	0	0				
4	12	12	12	4	0	48	31	47	29	25	3	12	3	11	4	5	1	5	1	124	0	124	0	0	0	0	0	0	0	0	0	0	0	0			
5	12	12	12	4	0	46	32	45	30	25	3	12	3	12	5	5	1	5	1	124	0	124	0	0	0	0	0	0	0	0	0	0	0	0			
6	12	12	12	4	0	42	32	41	30	26	4	17	8	19	13	5	1	5	1	124	0	124	0	312	312	0	0	0	0	0	0	0	0	0	0		
7	12	12	12	4	0	22	32	21	30	27	5	17	8	21	15	5	1	5	1	124	0	124	0	313	313	0	0	0	0	0	0	0	0	0	0		
8	86	86	86	4	0	29	48	20	38	27	6	17	8	21	15	4	1	4	1	124	0	124	0	323	323	0	0	0	0	0	0	0	0	0			
9	89	89	83	4	0	21	48	21	47	27	6	20	11	21	15	4	1	4	1	124	0	124	0	323	323	0	0	0	0	0	0	0	0	0	0		
10	89	89	84	4	0	19	48	19	47	27	7	25	16	23	17	2	1	2	1	124	0	124	0	327	327	0	0	0	0	0	0	0	0	0	0	0	
11	89	89	84	4	0	18	48	18	47	28	8	25	16	28	22	2	1	2	1	124	0	124	0	328	328	0	0	0	0	0	0	0	0	0	0	0	
12	89	89	84	4	0	19	49	18	47	27	8	24	16	29	24	2	1	2	1	124	0	124	0	328	328	0	0	0	0	0	0	0	0	0	0	0	0

Počet osob podpořených v rámci APZ v roce 2012



m s t c	Projekt ESF - OP LZZ - VPP			Projekt ESF - OP LZZ - SÚPM			Projekt ESF - OP LZZ - CP			Rekvalifikace			Zvolená rekvalifikace 2)		
	umístění uchazečů	stav na konci sled.měs.	celkem	umístění uchazečů	stav na konci sled.měs.	celkem	umístění uchazečů	stav na konci sled.měs.	celkem	umístění uchazečů	stav na konci sled.měs.	celkem	umístění uchazečů	stav na konci sled.měs.	celkem
1	97	0	0	0	0	0	10	10	0	0	0	0	0	0	0
2	93	2	0	0	0	0	8	67	1	1	1	1	1	1	1
3	73	75	10	1	1	35	107	3	3	3	3	3	3	3	3
4	70	75	15	4	4	33	151	6	7	7	7	7	7	7	7
5	73	79	21	22	5	25	175	4	9	9	9	9	9	9	9
6	74	81	28	29	5	13	188	2	10	10	10	10	10	10	10
7	78	85	33	34	6	9	188	1	10	10	10	10	10	10	10
8	77	85	32	34	8	7	188	2	12	12	12	12	12	12	12
9	26	87	32	35	8	28	218	1	12	12	12	12	12	12	12
10	26	87	41	45	10	10	220	6	18	18	18	18	18	18	18
11	30	91	45	49	10	11	234	8	22	22	22	22	22	22	22
12	32	93	51	55	10	11	236	6	28	28	28	28	28	28	28

1) nejedná se o nové vytvořená místa, pouze o vymezovaná místa, kdy jsou zaměstnání OZP, pro účely získání příspěvku od ÚP

2) v tabulce u prvního sloupce uchazečů na ZP, od 3/2012 je sledován počet kurzů uchazečů (pokud se uchazeč rekvalifikoval ve více kurzech, je započítán vícekrát)

Pozn.: Příspěvek při přechodu na nový podnikatelský program nebyl v roce 2012 realizován

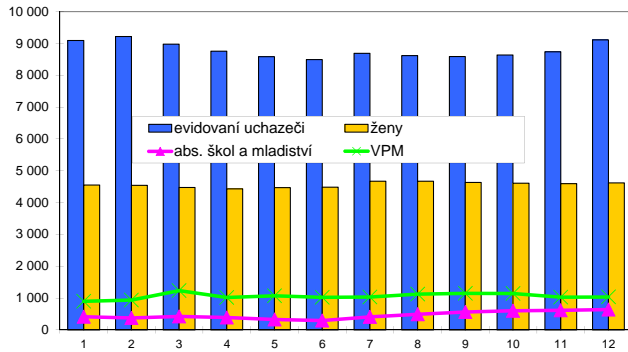
*) bez ESF

Liberec

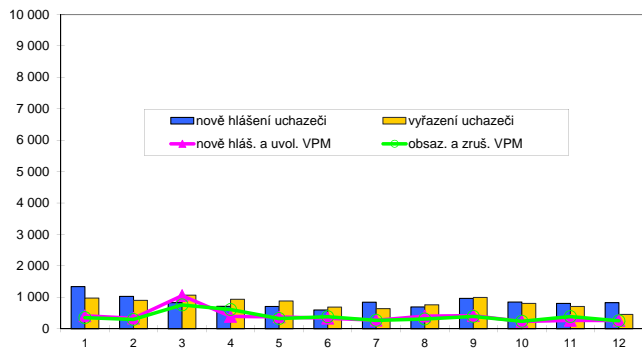
Vývoj na trhu práce v roce 2012

měsíc	evidování uchazeči na konci sled.měs.					počet osob pobírajících podporu	MN v %	nově hlášení uchazeči	vyřazení uchazeči	nově hlášená a uvolněná VPM	obsazená a zrušená VPM	VPM celkem	počet uchazečů na 1 VPM
	celkem	dosazitelní	ženy	abs. škol a mladiství	osoby se ZP								
1	9 091	8 810	4 550	414	950	1 703	9,6	1 341	977	412	351	896	10,1
2	9 216	8 918	4 540	373	998	2 212	9,7	1 029	904	334	296	934	9,9
3	8 979	8 690	4 475	420	937	2 060	9,5	830	1 067	1 055	756	1 233	7,3
4	8 757	8 476	4 430	388	929	1 912	9,3	712	934	393	610	1 016	8,6
5	8 583	8 319	4 470	324	923	1 709	9,1	707	881	378	322	1 072	8,0
6	8 490	8 254	4 484	292	925	1 630	9,1	595	688	334	382	1 024	8,3
7	8 691	8 465	4 671	409	950	1 705	9,4	842	641	272	266	1 030	8,4
8	8 619	8 400	4 670	488	961	1 706	9,3	691	763	400	308	1 122	7,7
9	8 590	8 380	4 634	561	951	1 603	9,3	967	996	415	391	1 146	7,5
10	8 634	8 430	4 607	600	936	1 636	9,3	848	804	232	234	1 144	7,5
11	8 735	8 527	4 595	615	946	1 599	9,4	807	706	267	385	1 026	8,5
12	9 111	8 923	4 616	637	966	1 696	9,9	831	455	260	252	1 034	8,8

Evidování uchazeči a volná pracovní místa



Nově hlášení a vyřazení uchazeči



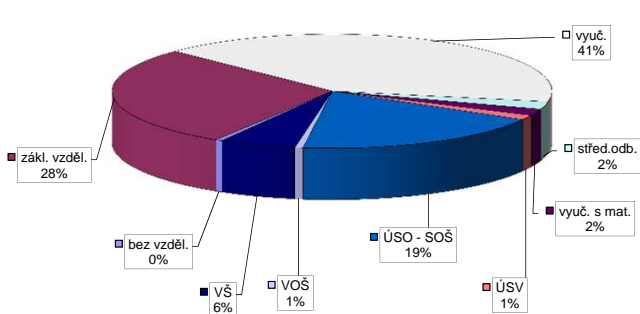
Struktura nezaměstnanosti v roce 2012

stav na konci čtvrtletí	celkový počet evidovan. uchazečů	Věková struktura nezaměstnaných				Délka nezaměstnanosti				
		do 19 let	20 - 34 let	35 - 49 let	nad 50 let	do 3 měsíců	3 - 6 měsíců	6 - 9 měsíců	9 - 12 měsíců	nad 12 měsíců
I.	8 979	382	3 168	3 059	2 370	2 436	1 580	1 113	590	3 260
II.	8 490	359	3 006	2 894	2 231	1 901	1 671	961	751	3 206
III.	8 590	485	3 061	2 813	2 231	2 155	1 338	1 100	678	3 319
IV.	9 111	466	3 200	3 094	2 351	2 354	1 698	897	807	3 355

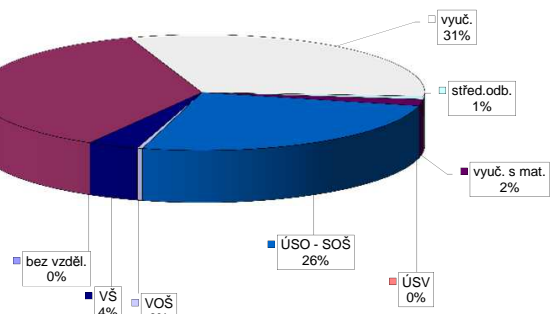
stav na konci čtvrtletí	Struktura nezaměstnaných podle vzdělání									
	uchazeči celkem	bez vzděl.+ neúpl.zák.vz.	základní vzdělání	vyučení	střední bez maturity	vyučení s maturitou	ÚSV	ÚSO	vyšší odborné	bakal.+ VŠ
I.	8 979	43	2 624	3 658	237	254	177	1 517	44	425
II.	8 490	43	2 536	3 321	200	202	150	1 548	46	444
III.	8 590	44	2 500	3 331	208	176	134	1 623	52	522
IV.	9 111	44	2 598	3 702	198	172	120	1 711	54	512

stav na konci čtvrtletí	Struktura volných pracovních míst podle vzdělání									
	VPM celkem	bez vzděl.+ neúpl.zák.vz.	základní vzdělání	vyučení	střední bez maturity	vyučení s maturitou	ÚSV	ÚSO	vyšší odborné	bakal.+ VŠ
I.	1 233	0	163	689	13	9	0	270	3	86
II.	1 024	1	180	450	12	14	0	282	4	81
III.	1 146	0	169	576	14	16	1	283	3	84
IV.	1 034	0	377	323	9	19	0	264	4	38

Struktura nezaměstnaných podle vzdělání



Struktura VPM podle vzdělání

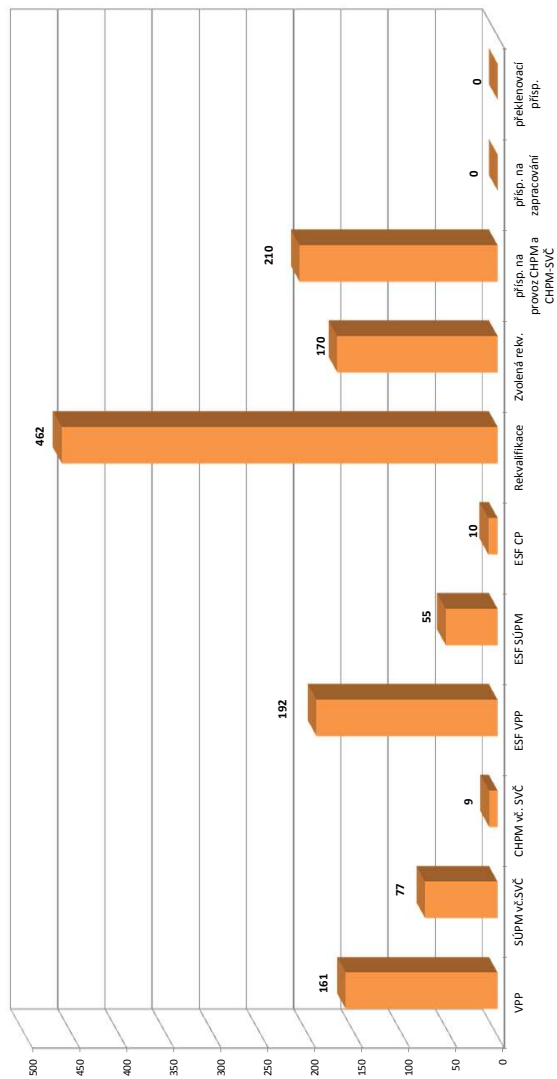


Vývoj v oblasti aktivní politiky zaměstnanosti v roce 2012 - Liberec

m s t c	Veřejné prospěšné práce (VPP) *)			Společensky účelná pracovní místa - zřízená u zaměstnavatele (SÚPM) *)			Společensky účelná pracovní místa - vyhrazená místa (SÚPM) *)			SÚPM - Samostatná výděl. činnost (SVČ) *)			Chráněná pracovní místa (CHPM) - zřízená			CHPM - SVČ osob se ZP			Příspěvek na provoz CHPM a CHPM - SVČ OZP			CHPM vymezená 1)			Příspěvek na zapracování			Překlenovací příspěvek						
	vytvorená místa	umístění uchazečů	stav na konci sled.měs.	vytvorená místa	umístění uchazečů	stav na konci sled.měs.	vytvorená místa	umístění uchazečů	stav na konci sled.měs.	vytvorená místa	umístění uchazečů	stav na konci sled.měs.	vytvorená místa	umístění uchazečů	stav na konci sled.měs.	vytvorená místa	umístění uchazečů	stav na konci sled.měs.	vytvorená místa	umístění uchazečů	stav na konci sled.měs.	vytvorená místa	umístění uchazečů	stav na konci sled.měs.	vytvorená místa	umístění uchazečů	stav na konci sled.měs.	vytvorená místa	umístění uchazečů	stav na konci sled.měs.	vytvorená místa	umístění uchazečů	stav na konci sled.měs.	
1	15	5	10	0	0	0	86	19	86	22	32	0	9	0	0	210	210	0	0	0	0	0	0	0	0	0	0	0	0	0	0	0	0	
2	17	9	15	8	0	0	73	20	73	23	31	0	9	0	0	210	210	0	0	0	0	0	0	0	0	0	0	0	0	0	0	0	0	
3	119	113	113	109	0	0	65	33	65	36	31	1	10	1	0	210	210	0	0	0	0	0	0	0	0	0	0	0	0	0	0	0	0	
4	122	117	118	116	0	0	62	42	62	45	30	3	11	5	0	210	210	0	0	0	0	0	0	0	0	0	0	0	0	0	0	0	0	
5	122	118	125	126	0	0	68	59	68	62	28	4	12	6	0	210	210	93	93	0	0	0	0	0	0	0	0	0	0	0	0	0	0	
6	122	119	127	132	0	0	58	63	58	66	28	5	10	4	0	210	210	742	752	0	0	0	0	0	0	0	0	0	0	0	0	0	0	
7	130	130	136	147	0	0	50	63	50	66	28	6	10	4	0	210	210	774	784	0	0	0	0	0	0	0	0	0	0	0	0	0	0	0
8	132	132	136	149	0	0	40	63	40	66	26	8	10	4	0	210	210	800	810	0	0	0	0	0	0	0	0	0	0	0	0	0	0	0
9	130	132	137	155	0	0	29	63	29	66	24	9	5	8	0	210	210	807	817	0	0	0	0	0	0	0	0	0	0	0	0	0	0	0
10	130	132	139	158	0	0	18	63	18	66	22	10	5	8	0	210	210	835	845	0	0	0	0	0	0	0	0	0	0	0	0	0	0	0
11	129	132	139	159	0	0	4	63	4	66	18	11	5	7	0	210	210	847	857	0	0	0	0	0	0	0	0	0	0	0	0	0	0	0
12	122	133	130	161	0	0	2	63	2	66	16	11	7	5	0	210	210	853	863	0	0	0	0	0	0	0	0	0	0	0	0	0	0	0

Počet osob podpořených v rámci APZ v roce 2012

m s t c	Projekty ESF - OP LZZ - VPP			Projekty ESF - OP LZZ - SÚPM			Projekty ESF - OP LZZ - CP			Rekvalifikace			Zvolená rekvalifikace 2)		
	umístění uchazečů	stav na konci sled.měs.	celkem od poč. roku	umístění uchazečů	stav na konci sled.měs.	celkem od poč. roku	umístění uchazečů	stav na konci sled.měs.	celkem od poč. roku	umístění uchazečů	stav na konci sled.měs.	celkem od poč. roku	umístění uchazečů	stav na konci sled.měs.	celkem od poč. roku
1	226	0	0	0	0	0	37	44	0	0	0	0	0	0	
2	226	5	0	0	0	0	33	132	16	16	16	16	16	16	
3	103	109	0	0	0	0	56	202	15	24	24	24	24	24	
4	105	111	0	0	0	0	81	266	17	30	30	30	30	30	
5	110	116	0	0	0	0	56	302	14	36	36	36	36	36	
6	124	133	8	8	3	4	23	335	9	39	39	39	39	39	
7	127	139	10	11	4	5	14	354	4	42	42	42	42	42	
8	136	149	15	16	6	7	23	365	4	44	44	44	44	44	
9	152	169	23	26	5	7	29	385	27	70	70	70	70	70	
10	153	172	30	34	5	7	18	415	51	111	111	111	111	111	
11	164	184	41	45	6	9	39	450	64	156	156	156	156	156	
12	166	192	44	55	5	10	11	462	37	170	170	170	170	170	



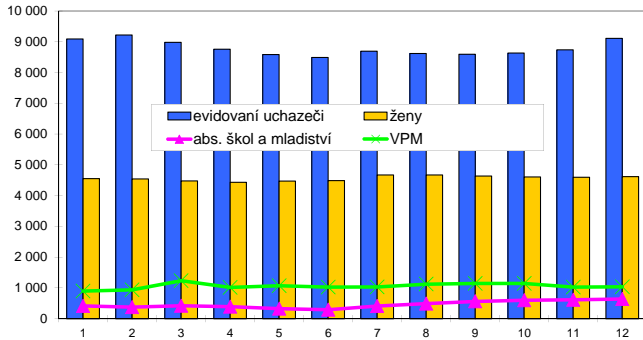
1) nejedná se o nové vytvořená místa, pouze o vymezená místa, kde jsou zaměstnání OZP, pro účely získání příspěvku od ÚP
 2) v lednu a únoru se skloňují uchazeči na ZP, od 3/2012 je skloňován počet kurzů uchazečů (pokud se uchazeč rekvalifikoval ve více kurzech, je započítán vícekrát)
 Pozn.: Příspěvek při přechodu na nový podnikatelský program nebyl v roce 2012 realizován
 *) bez ESF

Semily

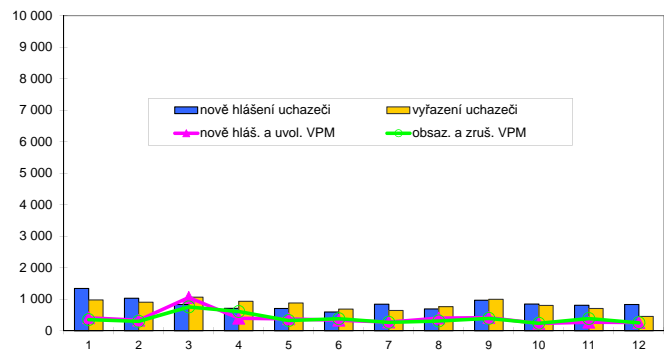
Vývoj na trhu práce v roce 2012

měsíc	evidování uchazeči na konci sled.měs.					počet osob pobírajících podporu	MN v %	nově hlášení uchazeči	vyřazení uchazeči	nově hlášená a uvolněná VPM	obsazená a zrušená VPM	VPM celkem	počet uchazečů na 1 VPM
	celkem	dosazitelní	ženy	abs. škol a mladiství	osoby se ZP								
1	9 091	8 810	4 550	414	950	1 703	9,6	1 341	977	412	351	896	10,1
2	9 216	8 918	4 540	373	998	2 212	9,7	1 029	904	334	296	934	9,9
3	8 979	8 690	4 475	420	937	2 060	9,5	830	1 067	1 055	756	1 233	7,3
4	8 757	8 476	4 430	388	929	1 912	9,3	712	934	393	610	1 016	8,6
5	8 583	8 319	4 470	324	923	1 709	9,1	707	881	378	322	1 072	8,0
6	8 490	8 254	4 484	292	925	1 630	9,1	595	688	334	382	1 024	8,3
7	8 691	8 465	4 671	409	950	1 705	9,4	842	641	272	266	1 030	8,4
8	8 619	8 400	4 670	488	961	1 706	9,3	691	763	400	308	1 122	7,7
9	8 590	8 380	4 634	561	951	1 603	9,3	967	996	415	391	1 146	7,5
10	8 634	8 430	4 607	600	936	1 636	9,3	848	804	232	234	1 144	7,5
11	8 735	8 527	4 595	615	946	1 599	9,4	807	706	267	385	1 026	8,5
12	9 111	8 923	4 616	637	966	1 696	9,9	831	455	260	252	1 034	8,8

Evidování uchazeči a volná pracovní místa



Nově hlášení a vyřazení uchazeči



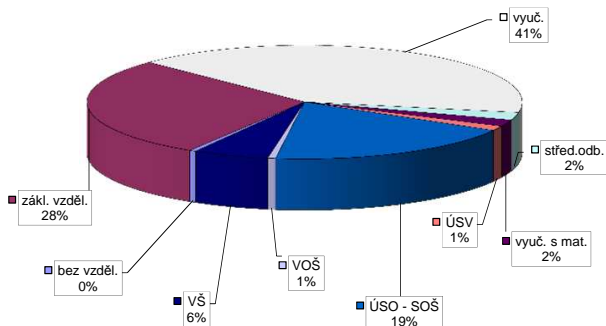
Struktura nezaměstnanosti v roce 2012

stav na konci čtvrtletí	celkový počet evidovan. uchazečů	Věková struktura nezaměstnaných				Délka nezaměstnanosti				
		do 19 let	20 - 34 let	35 - 49 let	nad 50 let	do 3 měsíců	3 - 6 měsíců	6 - 9 měsíců	9 - 12 měsíců	nad 12 měsíců
I.	8 979	382	3 168	3 059	2 370	2 436	1 580	1 113	590	3 260
II.	8 490	359	3 006	2 894	2 231	1 901	1 671	961	751	3 206
III.	8 590	485	3 061	2 813	2 231	2 155	1 338	1 100	678	3 319
IV.	9 111	466	3 200	3 094	2 351	2 354	1 698	897	807	3 355

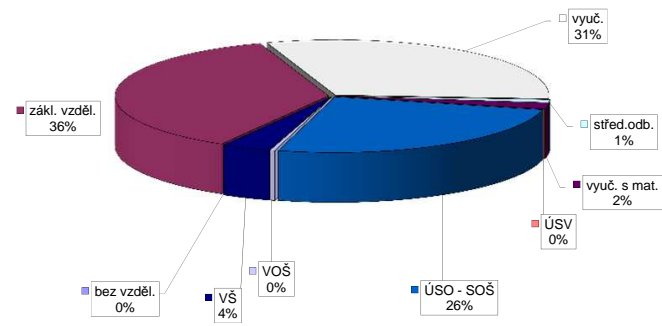
stav na konci čtvrtletí	Struktura nezaměstnaných podle vzdělání									
	uchazeči celkem	bez vzděl.+ neúpl.zák.vz.	základní vzdělání	vyučení	střední bez maturity	vyučení s maturitou	ÚSV	ÚSO	vyšší odborné	bakal.+ VŠ
I.	8 979	43	2 624	3 658	237	254	177	1 517	44	425
II.	8 490	43	2 536	3 321	200	202	150	1 548	46	444
III.	8 590	44	2 500	3 331	208	176	134	1 623	52	522
IV.	9 111	44	2 598	3 702	198	172	120	1 711	54	512

stav na konci čtvrtletí	Struktura volných pracovních míst podle vzdělání									
	VPM celkem	bez vzděl.+ neúpl.zák.vz.	základní vzdělání	vyučení	střední bez maturity	vyučení s maturitou	ÚSV	ÚSO	vyšší odborné	bakal.+ VŠ
I.	1 233	0	163	689	13	9	0	270	3	86
II.	1 024	1	180	450	12	14	0	282	4	81
III.	1 146	0	169	576	14	16	1	283	3	84
IV.	1 034	0	377	323	9	19	0	264	4	38

Struktura nezaměstnaných podle vzdělání



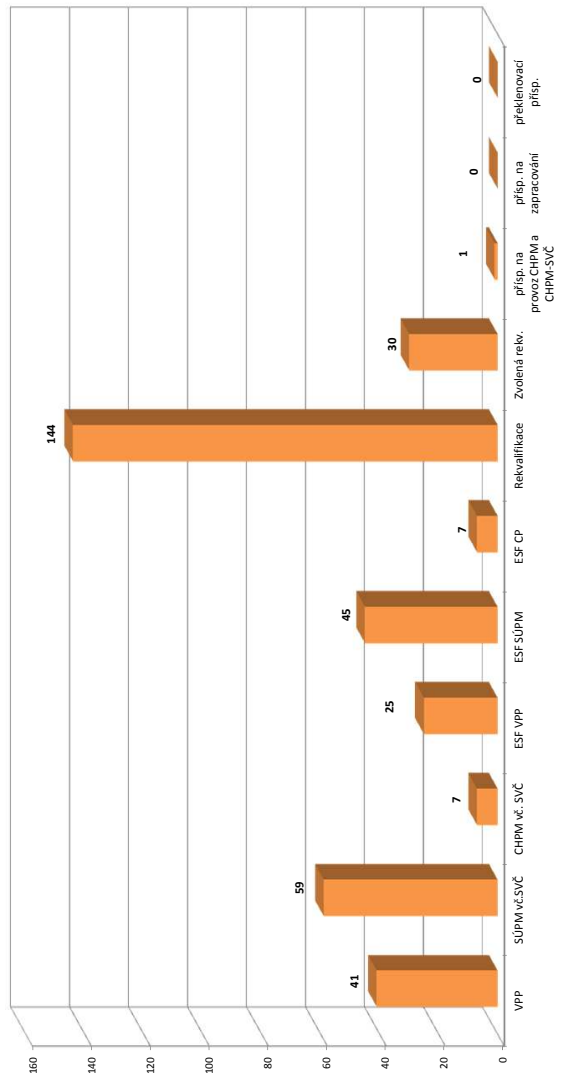
Struktura VPM podle vzdělání



Vývoj v oblasti aktivní politiky zaměstnanosti v roce 2012 - Semily

m s t c	Veřejné prospěšné práce (VPP) *)			Společensky účelná pracovní místa - zřízená u zaměstnavatele (SÚPM) *)			Společensky účelná pracovní místa - vyhrazená místa (SÚPM) *)			SÚPM - Samostatná výdělničinnost (SVČ) *)			Chráněná pracovní místa (CHPM) - zřízená			CHPM - SVČ osob se ZP			Příspěvek na provoz CHPM a CHPM - SVČ OZP			CHPM vymezovaná 1)			Příspěvek na zapracování			Překlenovací příspěvek		
	vytvorená místa	umístění uchazečů	stav na konci sled.měs. roku	vytvorená místa	umístění uchazečů	stav na konci sled.měs. roku	vytvorená místa	umístění uchazečů	stav na konci sled.měs. roku	vytvorená místa	umístění uchazečů	stav na konci sled.měs. roku	vytvorená místa	umístění uchazečů	stav na konci sled.měs. roku	vytvorená místa	umístění uchazečů	stav na konci sled.měs. roku	vytvorená místa	umístění uchazečů	stav na konci sled.měs. roku	vytvorená místa	umístění uchazečů	stav na konci sled.měs. roku	vytvorená místa	umístění uchazečů	stav na konci sled.měs. roku	vytvorená místa	umístění uchazečů	stav na konci sled.měs. roku
1	13	2	13	2	10	2	10	2	10	2	81	0	30	1	0	35	0	0	0	0	0	0	0	0	0	0	0	0	0	0
2	15	5	15	4	12	4	12	4	12	4	81	0	30	1	0	35	0	0	0	0	0	0	0	0	0	0	0	0	0	0
3	31	21	27	7	13	7	13	7	13	7	81	2	28	1	0	36	1	0	0	0	0	0	0	0	0	0	0	0	0	0
4	31	21	31	21	12	7	12	7	12	7	79	3	27	0	0	36	1	0	0	0	0	0	0	0	0	0	0	0	0	0
5	28	25	27	25	11	2	12	11	12	11	77	7	31	4	0	36	1	0	63	63	0	0	0	0	0	0	0	0	0	0
6	31	33	28	30	7	4	13	15	13	15	79	11	31	4	0	36	1	0	150	150	0	0	0	0	0	0	0	0	0	0
7	31	33	28	30	7	4	10	16	10	16	77	13	27	4	0	0	0	0	150	150	0	0	0	0	0	0	0	0	0	0
8	33	35	27	30	8	5	11	17	11	17	72	15	27	4	0	0	0	0	151	151	0	0	0	0	0	0	0	0	0	0
9	35	37	27	31	9	6	15	23	15	23	71	18	27	4	0	0	0	0	156	157	0	0	0	0	0	0	0	0	0	0
10	36	39	28	33	9	6	18	27	18	27	73	20	21	4	0	0	0	0	156	157	0	0	0	0	0	0	0	0	0	0
11	35	40	34	40	9	6	16	27	16	27	74	23	20	4	0	0	0	0	157	158	0	0	0	0	0	0	0	0	0	0
12	31	40	30	41	9	6	15	27	15	27	74	26	18	4	0	0	0	0	158	159	0	0	0	0	0	0	0	0	0	0

Počet osob podpořených v rámci APZ v roce 2012



m s t c	Projekty ESF - OP LZZ - VPP			Projekty ESF - OP LZZ - SÚPM			Projekty ESF - OP LZZ - CP			Rekvalifikace			Zvolená rekvalifikace 2)		
	umístění uchazečů	stav na konci sled.měs. roku	celkem od poč. sled.měs. roku	umístění uchazečů	stav na konci sled.měs. roku	celkem od poč. sled.měs. roku	umístění uchazečů	stav na konci sled.měs. roku	celkem od poč. sled.měs. roku	umístění uchazečů	stav na konci sled.měs. roku	celkem od poč. sled.měs. roku	umístění uchazečů	stav na konci sled.měs. roku	celkem od poč. sled.měs. roku
1	30	2	0	0	0	0	3	0	0	0	0	0	0	0	0
2	30	2	0	1	1	7	67	1	1	1	1	1	1	1	1
3	0	2	0	1	1	5	77	0	3	3	3	3	3	3	3
4	4	6	6	1	1	34	103	6	9	9	9	9	9	9	9
5	16	18	12	1	1	10	111	5	11	11	11	11	11	11	11
6	19	21	16	3	3	5	116	1	12	12	12	12	12	12	12
7	19	21	20	5	5	3	116	1	12	12	12	12	12	12	12
8	19	21	24	6	6	3	116	0	13	13	13	13	13	13	13
9	19	21	27	30	6	6	123	5	18	18	18	18	18	18	18
10	19	21	22	32	6	6	135	10	24	24	24	24	24	24	24
11	6	21	23	37	4	7	15	144	4	29	29	29	29	29	29
12	9	25	27	45	2	7	14	144	1	30	30	30	30	30	30

1) nejedná se o nové vytvořená místa, pouze o vymezovaná místa, měj jsou zaměstnání OZP, pro účely získání příspěvku od ÚP

2) v tabulce a úprava se sledování uchazečů na ZP, od 3/2012 je sledován počet kurzů uchazečů (pokud se uchazeč rekvalifikoval ve více kurzech, je započítán vícekrát)

Pozn.: Příspěvek při přechodu na nový podnikatelský program nebyl v roce 2012 realizován

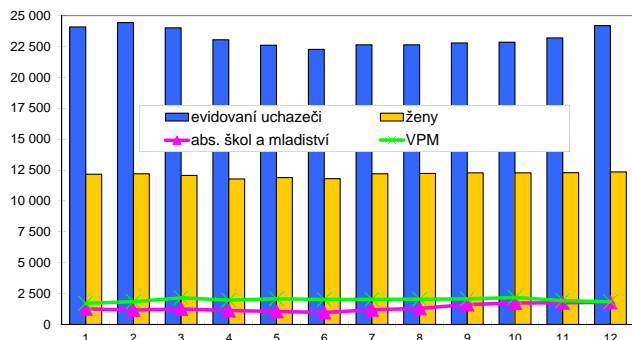
*) bez ESF

Liberecký kraj

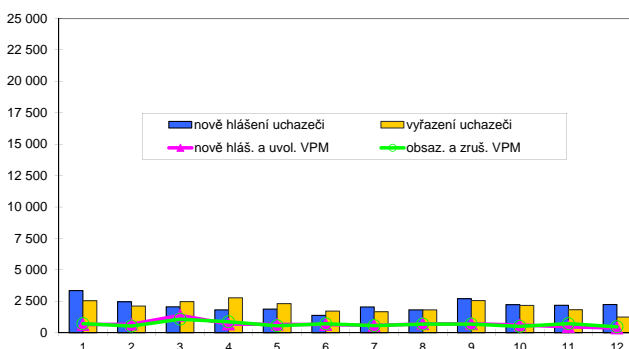
Vývoj na trhu práce v roce 2012

měsíc	evidování uchazečů na konci sled.měs.					počet osob pobírajících podporu	MN v %	nově hlášení uchazeči	vyřazení uchazeči	nově hlášená a uvolněná VPM	obsazená a zrušená VPM	VPM celkem	počet uchazečů na 1 VPM
	celkem	dosazitelní	ženy	abs. škol a mladiství	osoby se ZP								
1	24 083	23 106	12 164	1 269	2 927	4 933	9,9	3 345	2 548	651	726	1 705	14,1
2	24 427	23 420	12 194	1 162	3 043	5 889	10,0	2 461	2 117	675	533	1 847	13,2
3	24 016	22 955	12 061	1 250	2 906	5 479	9,8	2 059	2 470	1 385	1 076	2 156	11,1
4	23 050	21 909	11 778	1 133	2 859	4 938	9,5	1 818	2 784	684	871	1 969	11,7
5	22 604	21 599	11 888	1 052	2 830	4 408	9,4	1 873	2 319	665	558	2 076	10,9
6	22 264	21 356	11 805	972	2 832	4 220	9,3	1 385	1 725	645	706	2 015	11,0
7	22 637	21 759	12 193	1 189	2 871	4 361	9,6	2 051	1 678	575	561	2 029	11,2
8	22 641	21 747	12 221	1 307	2 862	4 399	9,6	1 818	1 814	705	689	2 045	11,1
9	22 783	21 892	12 267	1 608	2 832	4 097	9,6	2 708	2 566	716	687	2 074	11,0
10	22 847	21 962	12 278	1 740	2 808	4 237	9,7	2 235	2 171	609	507	2 176	10,5
11	23 197	22 296	12 279	1 762	2 823	4 131	9,8	2 184	1 834	474	720	1 930	12,0
12	24 185	23 330	12 346	1 788	2 870	4 492	10,3	2 240	1 252	375	474	1 831	13,2

Evidování uchazečů a volná pracovní místa



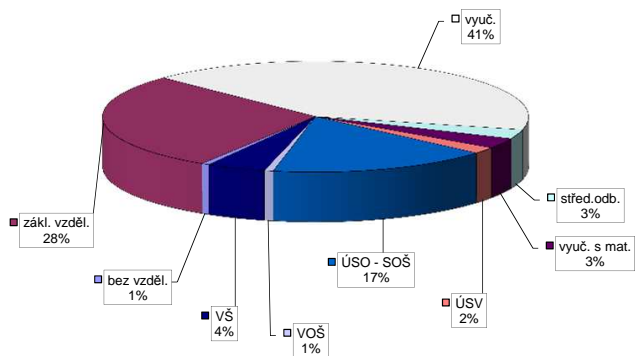
Nově hlášení a vyřazení uchazeči



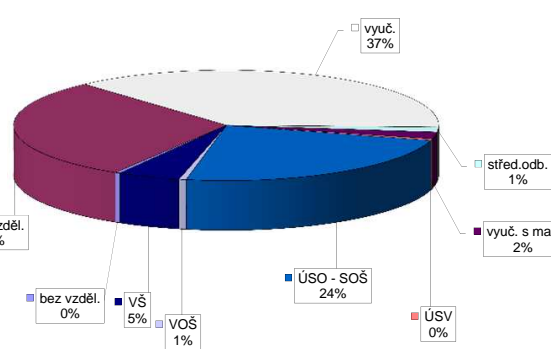
Struktura nezaměstnanosti v roce 2012

stav na konci čtvrtletí	celkový počet evidovan. uchazečů	Věková struktura nezaměstnaných				Délka nezaměstnanosti				
		do 19 let	20 - 34 let	35 - 49 let	nad 50 let	do 3 měsíců	3 - 6 měsíců	6 - 9 měsíců	9 - 12 měsíců	nad 12 měsíců
I.	24 016	962	8 475	8 241	6 338	6 432	4 500	2 974	1 569	8 541
II.	22 264	849	7 890	7 636	5 889	4 934	4 408	2 543	2 039	8 340
III.	22 783	1 174	8 290	7 473	5 846	5 822	3 540	2 985	1 759	8 677
IV.	24 185	1 190	8 605	8 142	6 248	6 431	4 446	2 405	2 155	8 748
stav na konci čtvrtletí	Struktura nezaměstnaných podle vzdělání									
	uchazeči celkem	bez vzděl. + neúpl. zák. vz.	základní vzdělání	vyučení	střední bez maturity	vyučení s maturitou	ÚSV	ÚSO	vyšší odborné	bakal.+ VŠ
I.	24 016	131	6 825	10 095	762	768	545	3 841	137	912
II.	22 264	151	6 539	9 049	616	627	490	3 703	134	955
III.	22 783	142	6 577	9 067	635	663	463	3 930	180	1 126
IV.	24 185	142	6 870	10 033	660	733	447	4 053	165	1 082
stav na konci čtvrtletí	Struktura volných pracovních míst podle vzdělání									
	VPM celkem	bez vzděl. + neúpl. zák. vz.	základní vzdělání	vyučení	střední bez maturity	vyučení s maturitou	ÚSV	ÚSO	vyšší odborné	bakal.+ VŠ
I.	2 156	2	437	1 032	62	26	26	381	14	176
II.	2 015	4	487	865	46	35	18	399	16	145
III.	2 074	9	464	936	48	29	9	421	11	147
IV.	1 831	7	543	680	27	37	8	432	10	87

Struktura nezaměstnaných podle vzdělání



Struktura VPM podle vzdělání

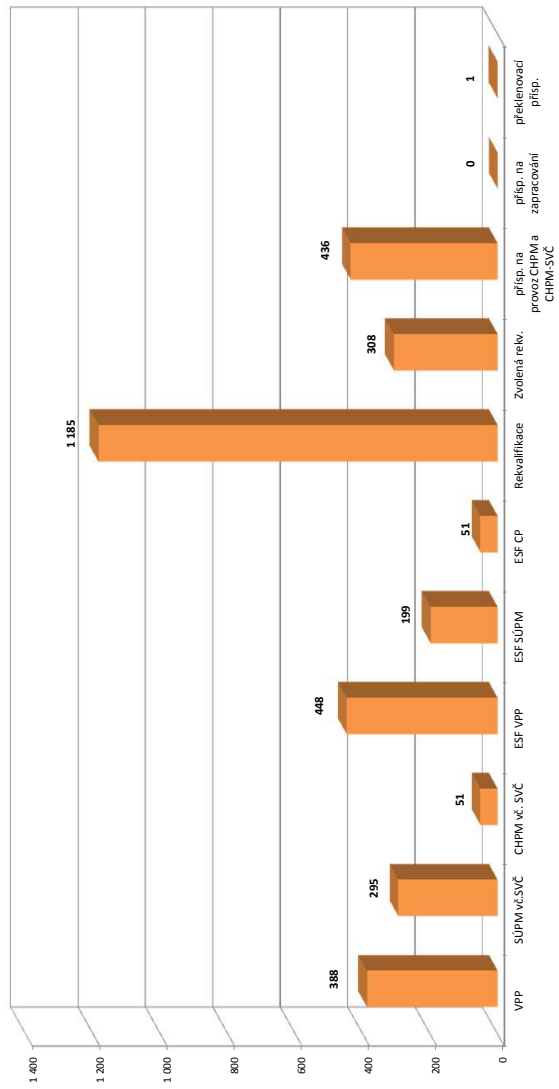


Vývoj v oblasti aktivní politiky zaměstnanosti v roce 2012 - Liberecký kraj

m s t c	Veřejně prospěšné práce (VPP) *)			Společensky účelná pracovní místa - zřízená u zaměstnavatele (SÚPM) *)			Společensky účelná pracovní místa - vyhrazená místa (SÚPM) *)			SÚPM - Samostatná výdělničinnost (SVČ) *)			Chráněné pracovní místa (CHPM) - zřízená			CHPM - SVČ osob se ZP			Příspěvek na provoz CHPM a CHPM - SVČ OZP			CHPM vymezovaná 1)			Příspěvek na zapracování			Překlenovací příspěvek		
	stav na konci sled.měs.	stav na konci sled.měs.	celkem od poč. sled.měs. roku	stav na konci sled.měs.	stav na konci sled.měs.	celkem od poč. sled.měs. roku	stav na konci sled.měs.	stav na konci sled.měs.	celkem od poč. sled.měs. roku	stav na konci sled.měs.	stav na konci sled.měs.	celkem od poč. sled.měs. roku	stav na konci sled.měs.	stav na konci sled.měs.	celkem od poč. sled.měs. roku	stav na konci sled.měs.	stav na konci sled.měs.	celkem od poč. sled.měs. roku	stav na konci sled.měs.	stav na konci sled.měs.	celkem od poč. sled.měs. roku	stav na konci sled.měs.	stav na konci sled.měs.	celkem od poč. sled.měs. roku	stav na konci sled.měs.	stav na konci sled.měs.	celkem od poč. sled.měs. roku			
1	35	9	30	4	10	0	176	28	175	31	0	83	0	83	1	7	0	594	435	0	0	0	0	0	0	5	0			
2	65	43	50	29	10	0	165	58	161	58	1	83	0	83	2	8	1	594	435	0	0	0	0	0	0	4	0			
3	187	168	177	160	12	2	156	85	159	91	9	79	6	74	5	8	1	595	436	0	0	0	0	0	0	4	0			
4	200	182	189	174	12	2	150	99	149	101	166	19	71	7	69	12	8	1	595	436	0	0	0	0	0	4	1			
5	216	207	197	195	11	2	155	128	147	123	166	31	75	11	71	14	8	1	595	436	156	156	0	0	0	3	1			
6	229	226	221	228	12	4	145	145	136	139	169	40	78	16	76	23	8	1	595	436	1586	1596	0	0	0	2	1			
7	246	246	239	253	12	4	117	152	107	147	167	46	74	16	78	30	8	1	436	1742	1752	1752	0	0	0	2	1			
8	329	336	243	268	13	5	113	178	97	165	160	54	70	16	74	30	6	1	436	1807	1817	1817	0	0	0	1	1			
9	338	351	326	362	14	6	88	190	85	190	155	58	72	20	73	32	6	1	436	1821	1832	1832	0	0	0	1	1			
10	329	354	325	374	14	6	93	210	91	210	153	62	71	25	68	34	4	1	436	1854	1865	1865	0	0	0	0	1			
11	304	355	308	384	14	6	77	212	75	212	150	69	68	25	71	46	3	1	436	1885	1896	1896	0	0	0	0	1			
12	291	356	293	388	13	6	71	214	69	214	149	75	66	26	71	50	3	1	436	1886	1903	1903	0	0	0	0	1			

Počet osob podpořených v rámci APZ v roce 2012

m s t c	Projekt ESF - OP LZZ - VPP			Projekt ESF - OP LZZ - SÚPM			Projekt ESF - OP LZZ - CP			Rekvalifikace			Zvolená rekvalifikace 2)		
	stav na konci sled.měs.	stav na konci sled.měs.	celkem od poč. sled.měs. roku	stav na konci sled.měs.	stav na konci sled.měs.	celkem od poč. sled.měs. roku	stav na konci sled.měs.	stav na konci sled.měs.	celkem od poč. sled.měs. roku	stav na konci sled.měs.	stav na konci sled.měs.	celkem od poč. sled.měs. roku	stav na konci sled.měs.	stav na konci sled.měs.	celkem od poč. sled.měs. roku
1	462	15	0	0	0	0	51	55	0	0	0	0	0	0	0
2	458	30	0	0	1	1	66	325	19	19	19	19	19	19	19
3	176	207	10	10	2	2	145	510	20	35	35	35	35	35	35
4	248	282	29	30	7	7	189	683	33	57	57	57	57	57	57
5	293	328	50	52	10	10	99	763	32	74	74	74	74	74	74
6	311	350	73	75	16	17	54	836	25	87	87	87	87	87	87
7	316	360	84	87	22	23	42	870	19	93	93	93	93	93	93
8	325	372	88	96	27	29	46	893	24	106	106	106	106	106	106
9	288	395	98	113	30	33	111	1010	56	148	148	148	148	148	148
10	281	399	97	133	30	35	67	1068	91	214	214	214	214	214	214
11	292	432	122	162	37	49	99	1148	102	274	274	274	274	274	274
12	300	448	144	199	34	51	23	1185	67	308	308	308	308	308	308



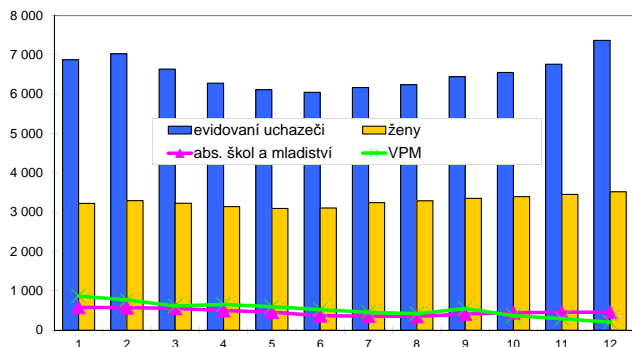
1) nejedná se o nové vytvořená místa, pouze o vymezovaná místa, kde jsou zaměstnání OZP, pro účely získání příspěvku od ÚP
 2) v každé úpravě se sledování uchazečů na ZP od 2012 je sledován počet kurzů uchazečů (pokud se uchazeč rekvalifikoval ve více kurzech, je započítán vícekrát)
 Pozn.: Příspěvek při přechodu na nový podnikatelský program nebyl v roce 2012 realizován
 *) bez ESF

Hradec Králové

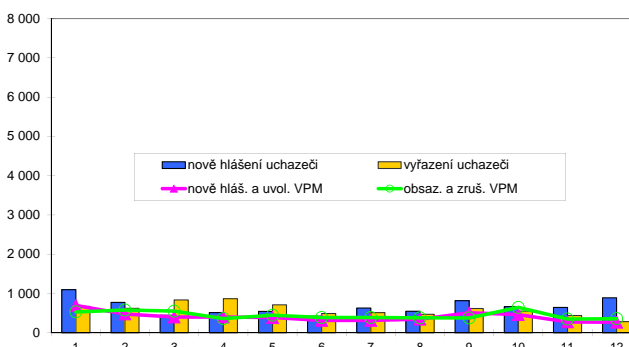
Vývoj na trhu práce v roce 2012

měsíc	evidování uchazeči na konci sled.měs.					počet osob pobírajících podporu	MN v %	nově hlášení uchazeči	vyřazení uchazeči	nově hlášená a uvolněná VPM	obsazená a zrušená VPM	VPM celkem	počet uchazečů na 1 VPM
	celkem	dosazitelní	ženy	abs. škol a mladiství	osoby se ZP								
1	6 875	6 657	3 225	580	751	1 755	7,7	1 096	671	696	529	869	7,9
2	7 027	6 804	3 292	574	781	1 946	7,9	772	620	478	577	770	9,1
3	6 638	6 399	3 227	553	724	1 668	7,4	445	834	398	550	618	10,7
4	6 282	6 036	3 142	500	700	1 447	7,0	510	866	398	359	657	9,6
5	6 116	5 866	3 095	459	688	1 248	6,8	543	709	387	445	599	10,2
6	6 050	5 807	3 106	370	693	1 248	6,7	424	490	312	386	525	11,5
7	6 167	5 939	3 243	356	728	1 233	6,9	630	513	315	386	454	13,6
8	6 244	6 002	3 288	350	726	1 299	7,0	545	468	344	380	418	14,9
9	6 444	6 198	3 353	415	728	1 224	7,2	817	617	508	376	550	11,7
10	6 554	6 307	3 393	443	735	1 282	7,3	662	552	462	645	367	17,9
11	6 762	6 512	3 455	456	723	1 265	7,5	646	438	276	348	295	22,9
12	7 370	7 125	3 521	456	754	1 509	8,2	890	282	266	358	203	36,3

Evidování uchazeči a volná pracovní místa



Nově hlášení a vyřazení uchazeči



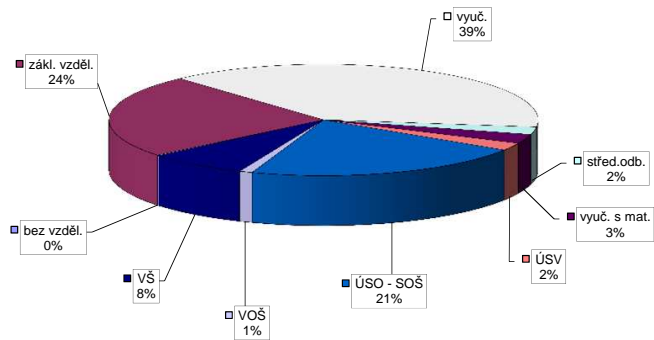
Struktura nezaměstnanosti v roce 2012

stav na konci čtvrtletí	celkový počet evidovan. uchazečů	Věková struktura nezaměstnaných				Délka nezaměstnanosti				
		do 19 let	20 - 34 let	35 - 49 let	nad 50 let	do 3 měsíců	3 - 6 měsíců	6 - 9 měsíců	9 - 12 měsíců	nad 12 měsíců
I.	6 638	218	2 599	2 185	1 636	1 901	1 503	952	501	1 781
II.	6 050	175	2 321	1 995	1 559	1 439	1 282	838	651	1 840
III.	6 444	276	2 566	2 031	1 571	1 866	1 094	852	591	2 041
IV.	7 370	302	2 848	2 363	1 857	2 215	1 529	788	609	2 229

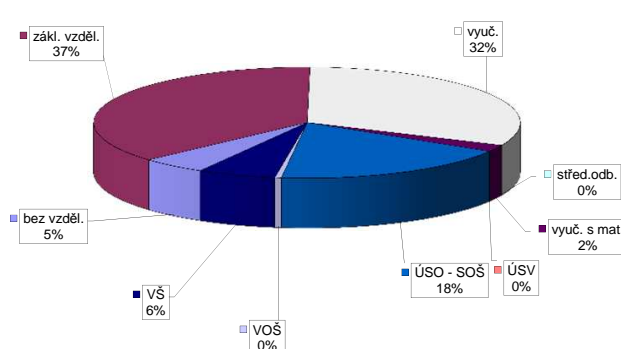
stav na konci čtvrtletí	Struktura nezaměstnaných podle vzdělání									
	uchazeči celkem	bez vzděl.+ neúpl.zák.vz.	základní vzdělání	vyučení	střední bez maturity	vyučení s maturitou	ÚSV	ÚSO	vyšší odborné	bakal.+ VŠ
I.	6 638	10	1 648	2 474	208	271	212	1 271	57	487
II.	6 050	7	1 546	2 198	171	184	169	1 222	62	491
III.	6 444	8	1 591	2 287	161	187	167	1 400	89	554
IV.	7 370	12	1 788	2 855	161	200	160	1 568	72	554

stav na konci čtvrtletí	Struktura volných pracovních míst podle vzdělání									
	VPM celkem	bez vzděl.+ neúpl.zák.vz.	základní vzdělání	vyučení	střední bez maturity	vyučení s maturitou	ÚSV	ÚSO	vyšší odborné	bakal.+ VŠ
I.	618	15	216	184	14	57	3	106	0	12
II.	525	23	197	162	3	16	5	93	3	12
III.	550	28	189	186	2	33	7	88	2	12
IV.	203	10	75	64	0	4	0	37	1	12

Struktura nezaměstnaných podle vzdělání



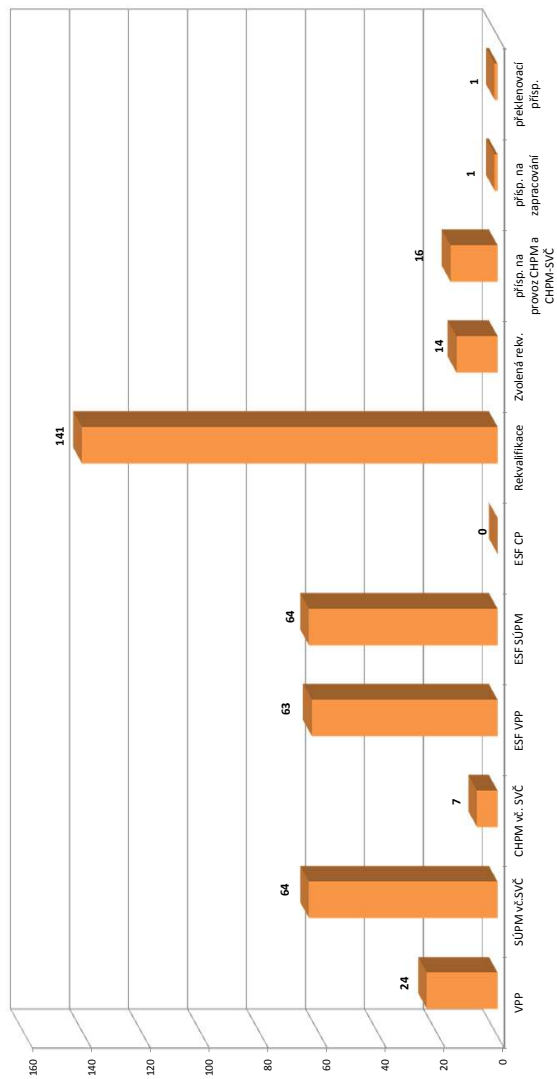
Struktura VPM podle vzdělání



Vývoj v oblasti aktivní politiky zaměstnanosti v roce 2012 - Hradec Králové

m s t c	Veřejné prospěšné práce (VPP) *)			Společensky účelná pracovní místa - zřízená u zaměstnavatele (SÚPM) *)			Společensky účelná pracovní místa - vyhrazená místa (SÚPM) *)			SÚPM - Samostatná výdělničinnost (SVČ) *)			Chráněná pracovní místa (CHPM) - zřízená			CHPM - SVČ osob se ZP			Příspěvek na provoz CHPM a CHPM - SVČ OZP			CHPM vymezovaná 1)			Příspěvek na zapracování			Překlenovací příspěvek		
	stav na konci sled.měs.	stav na konci sled.měs.	celkem od poč. sled.měs. roku	vytvorená místa stav na konci sled.měs.	umístění uchazečů stav na konci sled.měs.	celkem od poč. sled.měs. roku	vytvorená místa stav na konci sled.měs.	umístění uchazečů stav na konci sled.měs.	celkem od poč. sled.měs. roku	umístění uchazečů stav na konci sled.měs.	celkem od poč. sled.měs. roku	umístění uchazečů stav na konci sled.měs.	celkem od poč. sled.měs. roku	umístění uchazečů stav na konci sled.měs.	celkem od poč. sled.měs. roku	umístění uchazečů stav na konci sled.měs.	celkem od poč. sled.měs. roku	umístění uchazečů stav na konci sled.měs.	celkem od poč. sled.měs. roku	umístění uchazečů stav na konci sled.měs.	celkem od poč. sled.měs. roku	umístění uchazečů stav na konci sled.měs.	celkem od poč. sled.měs. roku	umístění uchazečů stav na konci sled.měs.	celkem od poč. sled.měs. roku	umístění uchazečů stav na konci sled.měs.	celkem od poč. sled.měs. roku	umístění uchazečů stav na konci sled.měs.	celkem od poč. sled.měs. roku	
1	4	0	2	1	0	0	4	0	4	0	71	2	20	0	17	0	105	15	0	0	0	0	0	0	0	0	0	0		
2	2	1	1	0	0	6	10	6	10	6	69	5	18	0	17	0	106	16	0	0	0	0	0	0	0	0	0	0		
3	1	1	0	0	0	17	14	15	17	14	69	8	17	0	17	1	106	16	0	0	0	0	0	0	0	0	0	0		
4	1	1	1	1	0	17	15	16	16	14	64	8	17	1	16	1	106	16	0	0	0	0	0	0	0	0	0	0		
5	1	1	1	1	0	16	15	15	15	14	58	8	17	1	16	1	106	16	0	0	0	0	0	0	0	0	0	0		
6	4	4	1	1	0	15	15	15	14	28	68	22	15	1	14	1	106	16	490	1	1	1	1	1	1	1	1	1		
7	22	22	7	7	0	14	14	15	14	28	63	25	19	5	14	1	1	16	492	1	1	1	1	1	1	1	1	1		
8	23	23	22	22	0	14	14	15	14	28	67	30	19	5	17	5	1	16	555	1	1	1	1	1	1	1	1	1		
9	26	26	24	24	0	14	14	15	14	28	64	32	20	6	18	6	1	16	555	1	1	1	1	1	1	1	1	1		
10	26	26	24	24	0	14	14	15	14	28	60	34	20	6	18	6	1	16	565	1	1	1	1	1	1	1	1	1		
11	26	26	24	24	0	14	14	15	14	28	57	35	20	6	18	6	1	16	579	1	1	1	1	1	1	1	1	1		
12	17	26	15	24	0	1	15	1	1	28	47	36	20	6	18	6	0	16	587	0	1	1	1	1	1	1	1	1		

Počet osob podpořených v rámci APZ v roce 2012



m s t c	Projekt ESF - OP LZZ - VPP			Projekt ESF - OP LZZ - SÚPM			Projekt ESF - OP LZZ - CP			Rekvalifikace			Zvolená rekvalifikace 2)		
	umístění uchazečů stav na konci sled.měs.	umístění uchazečů stav na konci sled.měs.	celkem od poč. sled.měs. roku	umístění uchazečů stav na konci sled.měs.	umístění uchazečů stav na konci sled.měs.	celkem od poč. sled.měs. roku	umístění uchazečů stav na konci sled.měs.	umístění uchazečů stav na konci sled.měs.	celkem od poč. sled.měs. roku	umístění uchazečů stav na konci sled.měs.	umístění uchazečů stav na konci sled.měs.	celkem od poč. sled.měs. roku	umístění uchazečů stav na konci sled.měs.	umístění uchazečů stav na konci sled.měs.	celkem od poč. sled.měs. roku
1	21	0	0	0	0	0	3	1	1	0	0	0	0	0	0
2	21	0	0	0	0	0	3	1	1	0	0	0	0	0	0
3	0	0	0	0	0	0	7	10	0	0	0	0	0	0	0
4	14	14	8	8	0	0	22	22	0	0	0	0	0	0	0
5	14	14	8	8	0	0	13	42	0	0	0	0	0	0	0
6	47	47	16	16	0	0	1	47	0	0	0	0	0	0	0
7	61	61	23	23	0	0	1	47	2	2	2	2	2	2	2
8	62	62	31	31	0	0	3	54	2	2	2	2	2	2	2
9	62	62	42	42	0	0	28	88	12	12	12	12	12	12	12
10	63	63	50	50	0	0	33	110	12	12	12	12	12	12	12
11	63	63	58	58	0	0	30	135	12	12	12	12	12	12	12
12	41	63	38	64	0	0	8	141	9	14	14	14	14	14	14

1) nejedná se o nové vytvořená místa, pouze o vymezovaná místa, která jsou zaměstnání OZP, pro účely získání příspěvku od ÚP

2) v tabulce u prvního sloupce na ZR, od 3/2012 je sledován počet kurzů uchazečů (pokud se uchazeč rekvalifikoval ve více kurzech, je započítán vícekrát)

Pozn.: Příspěvek při přechodu na nový podnikatelský program nebyl v roce 2012 realizován

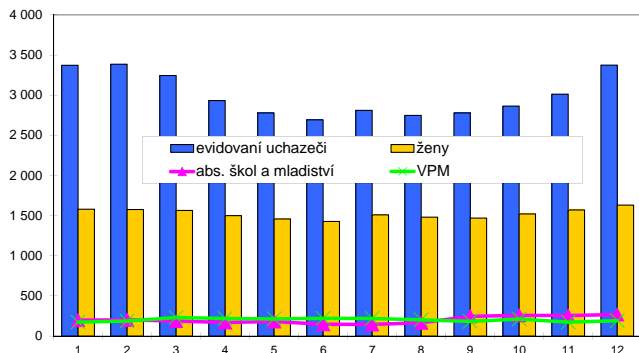
*) bez ESF

Jičín

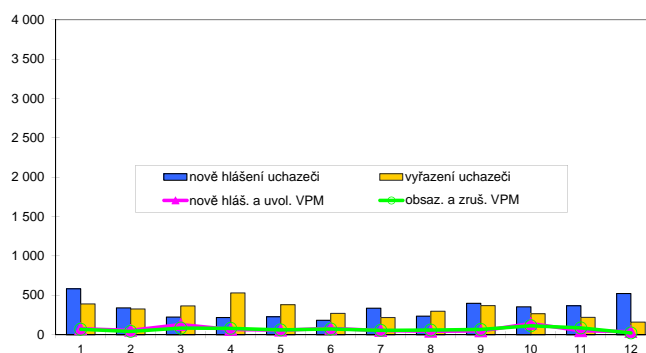
Vývoj na trhu práce v roce 2012

měsíc	evidování uchazeči na konci sled.měs.					počet osob pobírajících podporu	MN v %	nově hlášení uchazeči	vyřazení uchazeči	nově hlášená a uvolněná VPM	obsazená a zrušená VPM	VPM celkem	počet uchazečů na 1 VPM
	celkem	dosazitelní	ženy	abs. škol a mladiství	osoby se ZP								
1	3 372	3 291	1 580	198	330	944	8,2	584	391	76	69	174	19,4
2	3 386	3 306	1 576	202	344	1 120	8,2	341	327	55	42	187	18,1
3	3 244	3 161	1 564	186	333	1 024	7,8	224	366	129	85	231	14,0
4	2 933	2 857	1 499	170	317	774	7,1	219	530	67	80	218	13,5
5	2 779	2 700	1 458	181	300	626	6,8	228	382	58	62	214	13,0
6	2 693	2 619	1 428	146	291	589	6,5	184	270	80	73	221	12,2
7	2 811	2 745	1 510	145	301	629	6,9	336	218	53	56	218	12,9
8	2 749	2 681	1 481	166	292	640	6,8	235	297	43	60	201	13,7
9	2 778	2 718	1 470	245	287	609	6,9	398	369	48	66	183	15,2
10	2 865	2 809	1 521	257	283	656	7,1	354	267	142	114	211	13,6
11	3 012	2 960	1 571	255	291	694	7,4	368	221	49	86	174	17,3
12	3 374	3 325	1 631	268	294	939	8,4	523	161	39	23	190	17,8

Evidování uchazeči a volná pracovní místa



Nově hlášení a vyřazení uchazeči



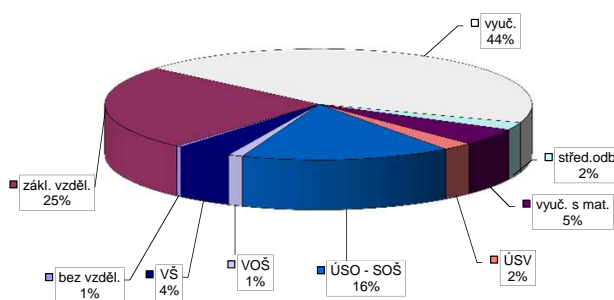
Struktura nezaměstnanosti v roce 2012

stav na konci čtvrtletí	celkový počet evidovan. uchazeči	Věková struktura nezaměstnaných				Délka nezaměstnanosti				
		do 19 let	20 - 34 let	35 - 49 let	nad 50 let	do 3 měsíců	3 - 6 měsíců	6 - 9 měsíců	9 - 12 měsíců	nad 12 měsíců
I.	3 244	90	1 113	1 093	948	898	843	388	216	899
II.	2 693	62	956	886	789	633	572	351	261	876
III.	2 778	116	1 010	898	754	828	458	369	218	905
IV.	3 374	144	1 195	1 116	919	1 239	644	302	246	943

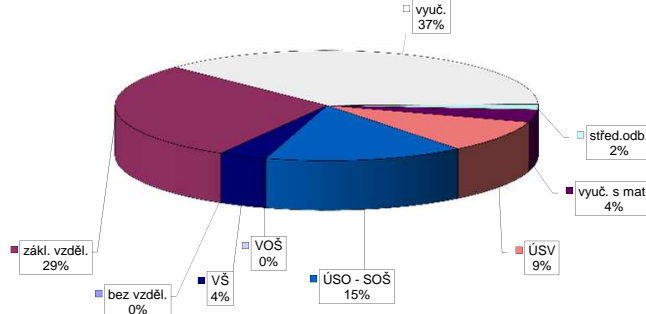
stav na konci čtvrtletí	Struktura nezaměstnaných podle vzdělání									
	uchazeči celkem	bez vzděl.+ neúpl.zák.vz.	základní vzdělání	vyučení	střední bez maturity	vyučení s maturitou	ÚSV	ÚSO	vyšší odborné	bakal.+ VŠ
I.	3 244	11	846	1 407	104	144	94	484	35	119
II.	2 693	10	735	1 097	72	115	80	438	25	121
III.	2 778	9	710	1 125	69	128	73	473	39	152
IV.	3 374	13	835	1 488	75	169	78	537	37	142

stav na konci čtvrtletí	Struktura volných pracovních míst podle vzdělání									
	VPM celkem	bez vzděl.+ neúpl.zák.vz.	základní vzdělání	vyučení	střední bez maturity	vyučení s maturitou	ÚSV	ÚSO	vyšší odborné	bakal.+ VŠ
I.	231	0	76	87	3	19	5	34	2	5
II.	221	0	80	77	1	15	0	38	2	8
III.	183	0	67	46	4	17	2	39	1	7
IV.	190	0	55	71	3	7	18	29	0	7

Struktura nezaměstnaných podle vzdělání



Struktura VPM podle vzdělání

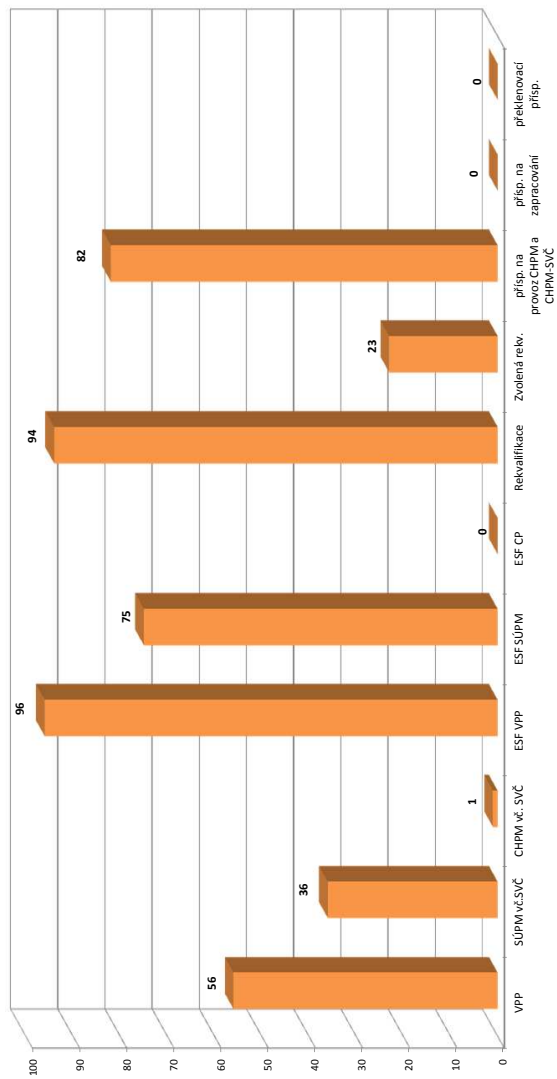


Vývoj v oblasti aktivní politiky zaměstnanosti v roce 2012 - Jičín

m s t c	Veřejné prospěšné práce (VPP) *)			Společensky účelná pracovní místa - zřízená u zaměstnavatele (SÚPM) *)			Společensky účelná pracovní místa - vyhrazená místa (SÚPM) *)			SÚPM - Samostatná výdělničinnost (SVČ) *)			Chráněná pracovní místa (CHPM) - zřízená			CHPM - SVČ osob se ZP			Příspěvek na provoz CHPM a CHPM - SVČ OZP			CHPM vymezená 1)			Příspěvek na zapracování			Překlenovací příspěvek		
	vytvorená místa	umístění uchazečů	celkem	stav na konci sled.měs.	stav na konci sled.měs.	stav na konci sled.měs.	vytvorená místa	umístění uchazečů	celkem	stav na konci sled.měs.	stav na konci sled.měs.	stav na konci sled.měs.	vytvorená místa	umístění uchazečů	celkem	stav na konci sled.měs.	stav na konci sled.měs.	stav na konci sled.měs.	stav na konci sled.měs.	stav na konci sled.měs.	stav na konci sled.měs.	stav na konci sled.měs.	stav na konci sled.měs.	stav na konci sled.měs.	stav na konci sled.měs.	stav na konci sled.měs.	stav na konci sled.měs.	stav na konci sled.měs.	stav na konci sled.měs.	stav na konci sled.měs.
1	7	1	5	1	0	0	7	0	7	0	0	10	0	11	0	0	82	82	0	0	0	0	0	0	0	0	0	0	0	
2	10	4	5	1	0	0	8	1	7	0	0	10	0	11	1	0	82	82	0	0	0	0	0	0	0	0	0	0	0	
3	7	4	2	1	0	0	10	4	9	3	0	10	0	12	1	0	82	82	0	0	0	0	0	0	0	0	0	0	0	
4	3	4	3	4	0	0	10	5	9	4	0	10	0	15	4	0	82	82	0	0	0	0	0	0	0	0	0	0	0	
5	16	17	19	20	0	0	8	5	7	4	0	10	0	15	4	0	82	82	0	0	0	0	0	0	0	0	0	0	0	
6	29	30	35	36	0	0	5	5	4	4	0	10	0	10	4	0	82	82	169	171	0	0	0	0	0	0	0	0	0	
7	38	39	44	45	0	0	3	5	2	4	0	10	0	10	4	0	82	82	169	171	0	0	0	0	0	0	0	0	0	0
8	49	50	55	56	0	0	7	9	6	8	0	10	0	11	5	0	82	82	170	172	0	0	0	0	0	0	0	0	0	0
9	49	50	55	56	0	0	7	9	6	8	0	10	0	13	7	0	82	82	170	174	0	0	0	0	0	0	0	0	0	0
10	49	50	55	56	0	0	7	26	6	25	0	10	0	13	7	0	82	82	174	178	0	0	0	0	0	0	0	0	0	0
11	49	50	55	56	0	0	6	26	5	25	0	10	0	12	9	0	82	82	174	178	0	0	0	0	0	0	0	0	0	0
12	49	50	55	56	0	0	6	26	5	25	0	10	0	13	11	0	82	82	174	178	0	0	0	0	0	0	0	0	0	0

Počet osob podpořených v rámci APZ v roce 2012

m s t c	Projekty ESF - OP LZZ - VPP			Projekty ESF - OP LZZ - SÚPM			Projekty ESF - OP LZZ - CP			Rekvalifikace			Zvolená rekvalifikace 2)		
	umístění uchazečů	stav na konci sled.měs.	stav na konci sled.měs.	umístění uchazečů	stav na konci sled.měs.	stav na konci sled.měs.	umístění uchazečů	stav na konci sled.měs.	stav na konci sled.měs.	umístění uchazečů	stav na konci sled.měs.	stav na konci sled.měs.	umístění uchazečů	stav na konci sled.měs.	stav na konci sled.měs.
1	49	4	0	0	0	0	0	0	0	0	0	0	0	0	
2	42	4	0	0	0	0	0	0	0	0	0	0	0	0	
3	21	25	6	7	0	0	5	5	0	0	0	0	0	0	
4	37	41	14	16	0	0	9	19	0	0	0	0	0	0	
5	41	45	22	24	0	0	13	31	0	0	0	0	0	0	
6	64	68	26	30	0	0	17	48	0	0	0	0	0	0	
7	64	68	32	36	0	0	2	49	0	0	0	0	0	0	
8	64	68	32	36	0	0	0	49	0	0	0	0	0	0	
9	66	70	40	44	0	0	3	52	0	0	0	0	0	0	
10	78	82	47	51	0	0	13	62	0	0	0	0	0	0	
11	81	85	60	64	0	0	28	86	0	0	0	0	0	0	
12	92	96	71	75	0	0	8	94	0	0	0	0	0	23	



1) nejedná se o nové vytvořená místa, pouze o vymezená místa, kde jsou zaměstnání OZP, pro účely získání příspěvku od ÚP

2) v lednu a únoru se sčítavali uchazeči na ZP, od 3/2012 je sčítávan počet kurzů uchazečů (pokud se uchazeč rekvalifikoval ve více kurzech, je započítán vícekrát)

Pozn.: Příspěvek při přechodu na nový podnikatelský program nebyl v roce 2012 realizován

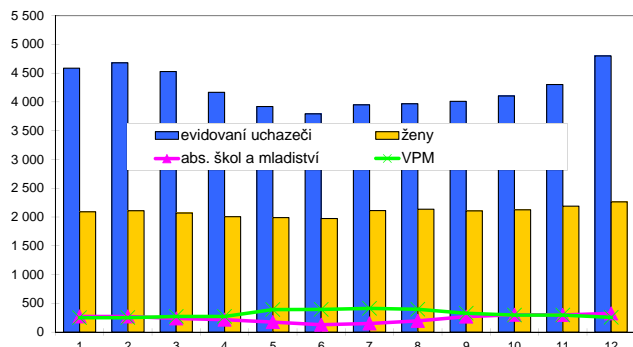
*) bez ESF

Náchod

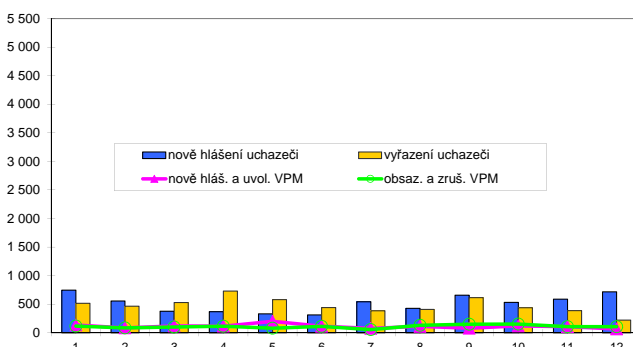
Vývoj na trhu práce v roce 2012

měsíc	evidování uchazeči na konci sled.měs.					počet osob pobírajících podporu	MN v %	nově hlášení uchazeči	vyřazení uchazeči	nově hlášená a uvolněná VPM	obsazená a zrušená VPM	VPM celkem	počet uchazečů na 1 VPM
	celkem	dosazitelní	ženy	abs. škol a mladiství	osoby se ZP								
1	4 587	4 383	2 091	270	505	1 170	7,7	745	514	136	116	250	18,3
2	4 679	4 473	2 109	270	523	1 330	7,8	555	463	84	83	251	18,6
3	4 527	4 311	2 069	236	483	1 175	7,6	377	529	120	101	270	16,8
4	4 167	3 947	2 006	216	462	1 000	6,9	369	729	115	114	271	15,4
5	3 918	3 703	1 990	173	436	849	6,4	330	579	200	80	391	10,0
6	3 791	3 569	1 972	128	424	762	6,2	312	439	113	112	392	9,7
7	3 949	3 735	2 112	149	444	804	6,6	543	385	75	55	412	9,6
8	3 967	3 752	2 134	193	440	905	6,6	427	409	112	129	395	10,0
9	4 009	3 795	2 105	268	424	845	6,7	657	615	80	149	326	12,3
10	4 102	3 876	2 125	299	422	908	6,9	530	437	119	150	295	13,9
11	4 302	4 077	2 187	297	440	932	7,2	587	387	105	106	294	14,6
12	4 798	4 574	2 263	325	454	1 171	8,1	716	220	66	105	255	18,8

Evidování uchazeči a volná pracovní místa



Nově hlášení a vyřazení uchazeči



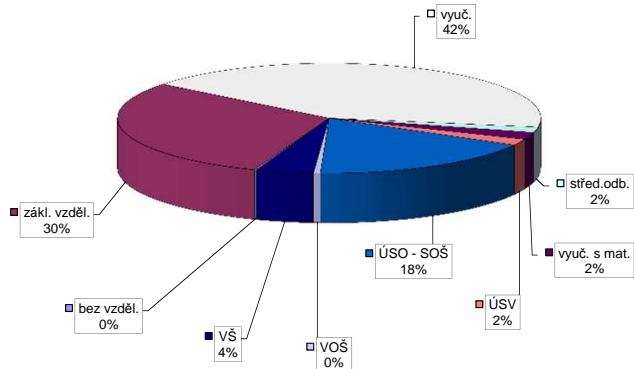
Struktura nezaměstnanosti v roce 2012

stav na konci čtvrtletí	celkový počet evidovan. uchazečů	Věková struktura nezaměstnaných				Délka nezaměstnanosti				
		do 19 let	20 - 34 let	35 - 49 let	nad 50 let	do 3 měsíců	3 - 6 měsíců	6 - 9 měsíců	9 - 12 měsíců	nad 12 měsíců
I.	4 527	181	1 693	1 500	1 153	1 393	1 089	562	291	1 192
II.	3 791	151	1 443	1 248	949	990	880	489	326	1 106
III.	4 009	251	1 567	1 278	913	1 342	684	566	318	1 099
IV.	4 798	251	1 835	1 585	1 127	1 753	999	470	394	1 182

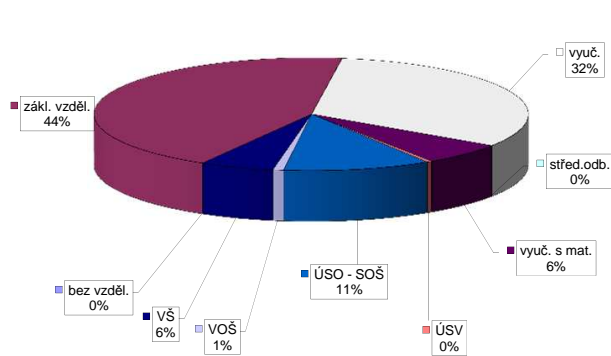
stav na konci čtvrtletí	Struktura nezaměstnaných podle vzdělání									
	uchazeči celkem	bez vzděl.+ neúpl.zák.vz.	základní vzdělání	vyučení	střední bez maturity	vyučení s maturitou	ÚSV	ÚSO	vyšší odborné	bakal.+ VŠ
I.	4 527	7	1 401	1 878	142	171	90	628	26	184
II.	3 791	7	1 281	1 448	107	101	77	586	17	167
III.	4 009	10	1 265	1 522	85	101	79	707	25	215
IV.	4 798	8	1 435	2 013	77	101	87	842	25	210

stav na konci čtvrtletí	Struktura volných pracovních míst podle vzdělání									
	VPM celkem	bez vzděl.+ neúpl.zák.vz.	základní vzdělání	vyučení	střední bez maturity	vyučení s maturitou	ÚSV	ÚSO	vyšší odborné	bakal.+ VŠ
I.	270	0	37	147	0	8	0	53	1	24
II.	392	0	116	164	0	8	0	74	1	29
III.	326	2	94	155	0	4	0	50	1	20
IV.	255	0	112	82	0	16	1	28	2	14

Struktura nezaměstnaných podle vzdělání



Struktura VPM podle vzdělání



Vývoj v oblasti aktivní politiky zaměstnanosti v roce 2012 - Náchod

m s t c	Veřejné prospěšné práce (VPP) *)			Společensky účelná pracovní místa - zřízená u zaměstnavatele (SÚPM) *)			Společensky účelná pracovní místa - vyhrazená místa (SÚPM) *)			SÚPM - Samostatná výděl. činnost (SVČ) *)			Chráněná pracovní místa (CHPM) - zřízená			CHPM - SVČ osob se ZP			Příspěvek na provoz CHPM a CHPM - SVČ OZP			CHPM vymezená 1)			Příspěvek na zapracování			Překlenovací příspěvek			
	vytvorená místa	umístění uchazečů	celkem	stav na konci sled.měs.	vytvorená místa	umístění uchazečů	celkem	stav na konci sled.měs.	vytvorená místa	umístění uchazečů	celkem	stav na konci sled.měs.	vytvorená místa	umístění uchazečů	celkem	stav na konci sled.měs.	vytvorená místa	umístění uchazečů	celkem	stav na konci sled.měs.	vytvorená místa	umístění uchazečů	celkem	stav na konci sled.měs.	vytvorená místa	umístění uchazečů	celkem	stav na konci sled.měs.	vytvorená místa	umístění uchazečů	celkem
1	4	0	4	1	0	0	8	0	0	0	3	0	0	0	0	3	0	0	0	0	0	0	0	0	0	0	0	0	0	0	0
2	7	3	7	4	0	0	7	0	0	0	3	0	0	0	0	3	0	0	0	0	0	0	0	0	0	0	0	0	0	0	0
3	4	8	12	9	4	4	5	0	0	0	3	0	0	0	0	3	0	0	0	0	0	0	0	0	0	0	0	0	0	0	0
4	4	8	12	9	6	6	6	4	6	4	6	3	0	0	0	3	0	0	0	0	0	0	0	0	0	0	0	0	0	0	0
5	11	15	19	16	6	6	4	4	4	4	4	3	0	0	0	3	0	0	0	0	0	0	0	0	0	0	0	0	0	0	0
6	31	35	39	36	6	6	4	4	8	9	3	0	0	0	0	3	0	0	0	0	0	0	0	0	0	0	0	0	0	0	0
7	43	47	50	48	6	6	4	4	8	4	4	0	0	0	0	3	0	0	0	0	0	0	0	0	0	0	0	0	0	0	0
8	48	52	55	53	6	6	3	4	8	4	3	0	0	0	0	3	0	0	0	0	0	0	0	0	0	0	0	0	0	0	0
9	59	63	63	64	6	6	3	4	8	4	3	0	0	0	0	3	0	0	0	0	0	0	0	0	0	0	0	0	0	0	0
10	61	65	65	67	6	6	0	4	8	3	0	0	0	0	0	3	0	0	0	0	0	0	0	0	0	0	0	0	0	0	0
11	60	65	64	67	6	6	0	4	8	3	0	0	0	0	0	2	0	0	0	0	0	0	0	0	0	0	0	0	0	0	0
12	50	67	51	68	6	6	0	4	3	0	2	0	0	0	1	0	0	0	0	0	0	0	0	0	0	0	0	0	0	0	0

Počet osob podpořených v rámci APZ v roce 2012

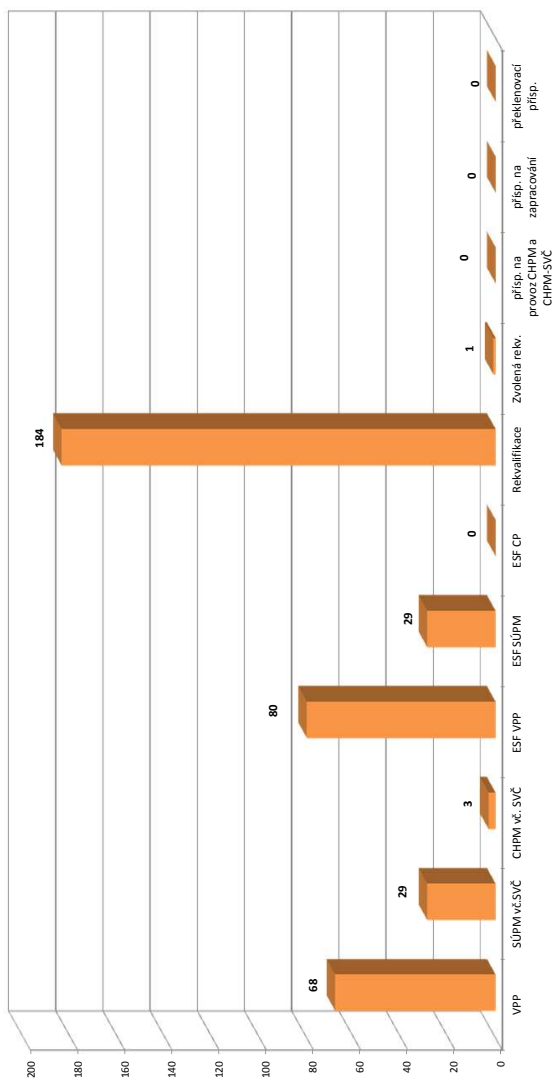
m s t c	Projekt ESF - OP LZZ - VPP			Projekt ESF - OP LZZ - SÚPM			Projekt ESF - OP LZZ - CP			Rekvalifikace			Zvolená rekvalifikace 2)		
	umístění uchazečů	stav na konci sled.měs.	celkem	umístění uchazečů	stav na konci sled.měs.	celkem	umístění uchazečů	stav na konci sled.měs.	celkem	umístění uchazečů	stav na konci sled.měs.	celkem	umístění uchazečů	stav na konci sled.měs.	celkem
1	64	10	0	0	0	0	10	11	0	0	0	0	0	0	
2	63	10	0	0	0	3	12	0	0	0	0	0	0	0	
3	0	10	0	0	0	6	17	0	0	0	0	0	0	0	
4	29	39	2	2	0	14	35	0	0	0	0	0	0	0	
5	41	51	2	2	0	27	72	0	0	0	0	0	0	0	
6	47	58	5	5	0	22	88	0	0	0	0	0	0	0	
7	57	68	11	11	0	6	94	0	0	0	0	0	0	0	
8	57	68	11	12	0	3	97	0	0	0	0	0	0	0	
9	54	68	16	17	0	10	124	0	0	0	0	0	0	0	
10	49	73	16	19	0	26	148	0	0	0	0	0	0	0	
11	46	76	19	25	0	34	183	0	0	0	0	0	0	0	
12	45	80	19	29	0	7	184	0	0	0	0	0	0	0	

1) nejedná se o nové vytvořená místa, pouze o vymezovaná místa, kde jsou zaměstnání OZP, pro účely získání příspěvku od ÚP

2) v tabulce a úpravně se sledovali uchazeči na ZP, od 3/2012 je sledován počet kurzů uchazečů (pokud se uchazeč rekvalifikoval ve více kurzech, je započítán vícekrát)

Pozn.: Příspěvek při přechodu na nový podnikatelský program nebyl v roce 2012 realizován

*) bez ESF

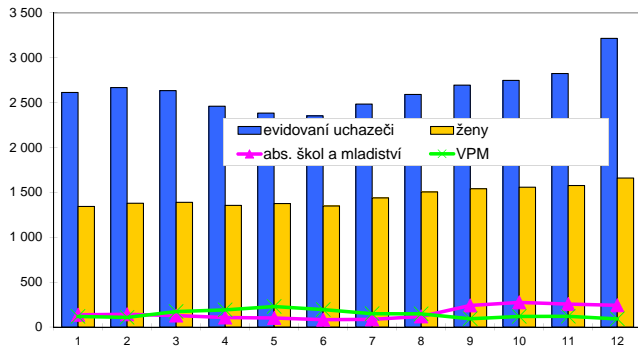


Rychnov nad Kněžnou

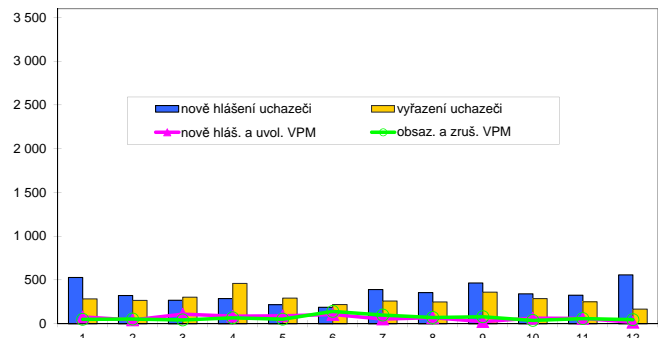
Vývoj na trhu práce v roce 2012

měsíc	evidování uchazeči na konci sled.měs.					počet osob pobírajících podporu	MN v %	nově hlášení uchazeči	vyřazení uchazeči	nově hlášená a uvolněná VPM	obsazená a zrušená VPM	VPM celkem	počet uchazečů na 1 VPM
	celkem	dosazitelní	ženy	abs. škol a mladiství	osoby se ZP								
1	2 613	2 524	1 343	136	338	725	6,1	528	284	77	50	117	22,3
2	2 668	2 566	1 378	140	361	907	6,2	322	267	43	54	106	25,2
3	2 633	2 538	1 388	127	353	827	6,1	268	303	109	43	172	15,3
4	2 460	2 385	1 354	105	331	708	5,7	287	460	86	68	190	12,9
5	2 384	2 293	1 375	100	338	637	5,5	217	293	90	52	228	10,5
6	2 353	2 274	1 348	81	320	649	5,4	188	219	106	141	193	12,2
7	2 484	2 407	1 439	85	328	748	5,6	390	259	53	98	148	16,8
8	2 591	2 521	1 505	116	328	783	5,9	356	249	69	71	146	17,7
9	2 695	2 621	1 541	239	330	747	6,1	465	361	24	79	91	29,6
10	2 748	2 669	1 558	274	319	747	6,2	341	288	64	38	117	23,5
11	2 824	2 740	1 577	254	319	727	6,4	326	250	61	59	119	23,7
12	3 216	3 139	1 659	241	338	866	7,3	558	166	17	47	89	36,1

Evidování uchazeči a volná pracovní místa



Nově hlášení a vyřazení uchazeči



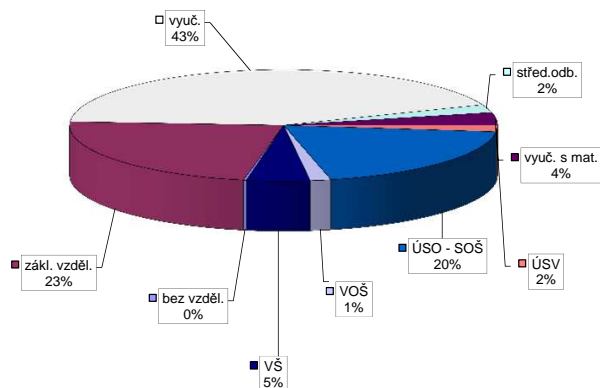
Struktura nezaměstnanosti v roce 2012

stav na konci čtvrtletí	celkový počet evidovan. uchazečů	Věková struktura nezaměstnaných				Délka nezaměstnanosti				
		do 19 let	20 - 34 let	35 - 49 let	nad 50 let	do 3 měsíců	3 - 6 měsíců	6 - 9 měsíců	9 - 12 měsíců	nad 12 měsíců
I.	2 633	66	910	907	750	937	652	287	182	575
II.	2 353	60	786	778	729	716	572	284	180	601
III.	2 695	149	995	816	735	1 024	494	365	182	630
IV.	3 216	166	1 155	1 049	846	1 175	744	353	279	665

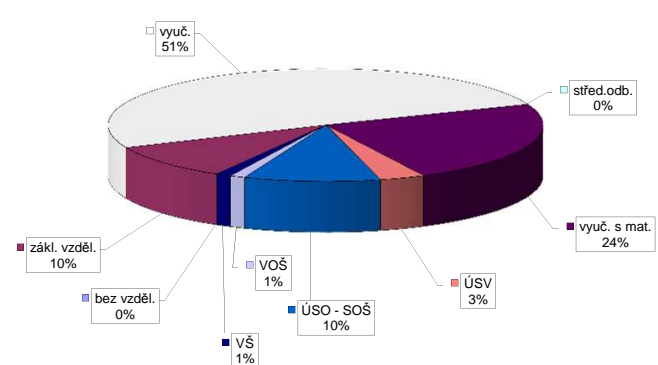
stav na konci čtvrtletí	Struktura nezaměstnaných podle vzdělání									
	uchazeči celkem	bez vzděl. + neúpl. zák. vz.	základní vzdělání	vyučení	střední bez maturity	vyučení s maturitou	ÚSV	ÚSO	vyšší odborné	bakal.+ VŠ
I.	2 633	3	615	1 157	88	93	54	484	30	109
II.	2 353	4	577	978	72	75	48	452	29	118
III.	2 695	4	622	1 059	63	103	53	573	54	164
IV.	3 216	7	740	1 383	74	119	60	630	50	153

stav na konci čtvrtletí	Struktura volných pracovních míst podle vzdělání									
	VPM celkem	bez vzděl. + neúpl. zák. vz.	základní vzdělání	vyučení	střední bez maturity	vyučení s maturitou	ÚSV	ÚSO	vyšší odborné	bakal.+ VŠ
I.	172	0	45	69	0	9	10	33	0	6
II.	193	12	67	58	0	17	4	29	0	6
III.	91	0	5	37	0	28	2	17	0	2
IV.	89	0	9	45	0	21	3	9	1	1

Struktura nezaměstnaných podle vzdělání



Struktura VPM podle vzdělání

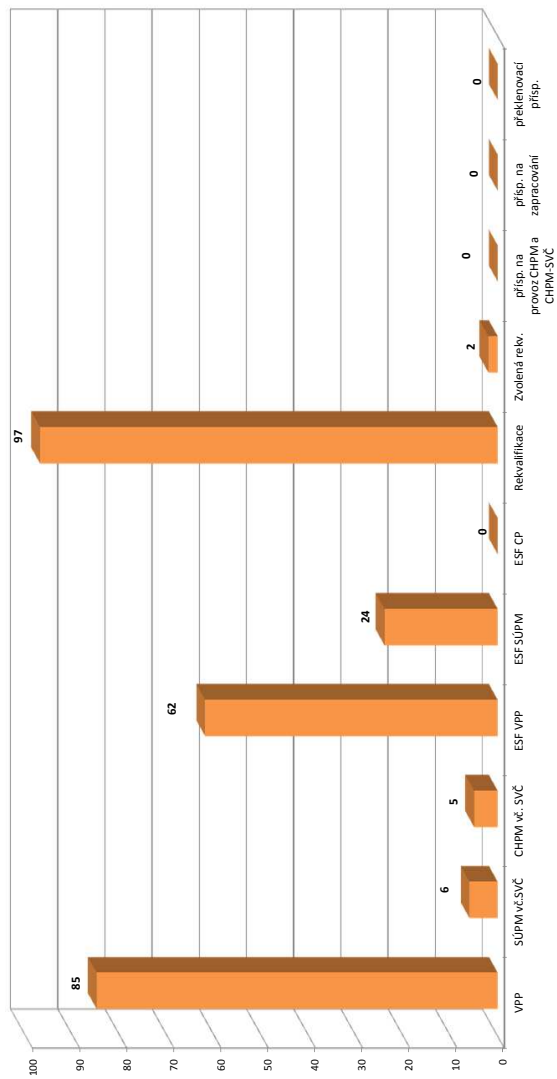


Vývoj v oblasti aktivní politiky zaměstnanosti v roce 2012 - Rychnov nad Kněžnou

m s t c	Veřejné prospěšné práce (VPP) *)			Společensky účelná pracovní místa - zřízená u zaměstnavatele (SÚPM) *)			Společensky účelná pracovní místa - vyhrazená místa (SÚPM) *)			SÚPM - Samostatná výděl. činnost (SVČ) *)			Chráněné pracovní místa (CHPM) - zřízená			CHPM - SVČ osob se ZP			Příspěvek na provoz CHPM a CHPM - SVČ OZP			CHPM vymezena 1)			Příspěvek na zapracování			Překlenovací příspěvek		
	vytvorená místa	umístění uchazečů	celkem	stav na konci sled.měs.	stav na konci sled.měs.	stav na konci sled.měs.	stav na konci sled.měs.	stav na konci sled.měs.	stav na konci sled.měs.	stav na konci sled.měs.	stav na konci sled.měs.	stav na konci sled.měs.	stav na konci sled.měs.	stav na konci sled.měs.	stav na konci sled.měs.	stav na konci sled.měs.	stav na konci sled.měs.	stav na konci sled.měs.	stav na konci sled.měs.	stav na konci sled.měs.	stav na konci sled.měs.	stav na konci sled.měs.	stav na konci sled.měs.	stav na konci sled.měs.	stav na konci sled.měs.	stav na konci sled.měs.	stav na konci sled.měs.	stav na konci sled.měs.	stav na konci sled.měs.	stav na konci sled.měs.
1	0	1	0	0	0	0	19	0	0	0	11	0	0	0	0	0	0	0	0	0	0	0	0	0	0	0	0	0	0	
2	2	1	0	0	0	0	18	0	0	0	11	0	0	0	0	0	0	0	0	0	0	0	0	0	0	0	0	0	0	
3	2	1	1	0	0	0	11	0	0	0	5	0	0	0	0	0	0	0	0	0	0	0	0	0	0	0	0	0	0	
4	2	1	1	0	0	0	8	0	0	0	4	0	0	0	0	0	0	0	0	0	0	0	0	0	0	0	0	0	0	
5	2	1	1	0	0	0	7	0	0	0	4	0	0	0	0	0	0	0	0	0	0	0	0	0	0	0	0	0	0	
6	22	21	21	0	0	0	4	0	0	0	4	0	0	0	0	0	0	0	0	0	0	0	0	0	0	0	0	0	0	
7	58	53	53	0	0	0	1	0	0	0	4	0	0	0	0	0	0	0	0	0	0	0	0	0	0	0	0	0	0	
8	81	75	77	0	0	0	1	0	0	0	4	0	0	0	0	0	0	0	0	0	0	0	0	0	0	0	0	0	0	
9	85	87	85	0	0	0	0	0	0	0	4	0	0	0	0	0	0	0	0	0	0	0	0	0	0	0	0	0	0	
10	85	87	85	0	0	0	0	0	0	0	4	0	0	0	0	0	0	0	0	0	0	0	0	0	0	0	0	0	0	
11	60	87	85	0	0	0	0	0	0	0	4	0	0	0	0	0	0	0	0	0	0	0	0	0	0	0	0	0	0	
12	33	87	85	0	0	0	0	0	0	0	5	1	4	4	5	1	4	4	4	4	4	4	4	4	4	4	4	4	4	

Počet osob podpořených v rámci APZ v roce 2012

m s t c	Projekty ESF - OP LZZ - VPP			Projekty ESF - OP LZZ - SÚPM			Projekty ESF - OP LZZ - CP			Rekvalifikace			Zvolená rekvalifikace 2)		
	umístění uchazečů	stav na konci sled.měs.	stav na konci sled.měs.	umístění uchazečů	stav na konci sled.měs.	stav na konci sled.měs.	umístění uchazečů	stav na konci sled.měs.	stav na konci sled.měs.	umístění uchazečů	stav na konci sled.měs.	stav na konci sled.měs.	umístění uchazečů	stav na konci sled.měs.	stav na konci sled.měs.
1	70	0	0	0	0	0	0	0	0	0	0	0	0	0	
2	70	1	0	0	0	0	2	0	2	0	2	0	0	0	
3	0	1	0	0	0	0	4	0	4	0	4	0	0	0	
4	16	17	1	1	0	0	12	8	0	0	0	0	0	0	
5	28	29	3	3	0	0	6	27	0	0	0	0	0	0	
6	29	30	7	7	0	0	2	32	0	0	0	0	0	0	
7	29	30	9	9	0	0	1	34	0	0	0	0	0	0	
8	29	30	9	9	0	0	0	34	0	0	0	0	0	0	
9	26	30	10	10	0	0	0	45	0	0	0	0	0	0	
10	40	45	12	13	0	0	0	66	0	0	0	0	0	0	
11	52	59	17	20	0	0	0	86	0	0	0	0	0	0	
12	51	62	17	24	0	0	0	97	2	2	2	2	2	2	



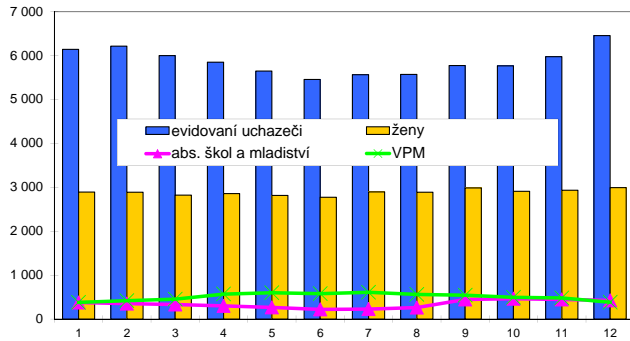
1) nejedná se o nové vytvořená místa, pouze o vymezovaná místa, kde jsou zaměstnání OZP, pro účely získání příspěvku od Úř.
 2) v lednu a únoru se sledovali uchazeči na ZP, od 3/2012 je sledován počet kurzů uchazečů (pokud se uchazeč rekvalifikoval ve více kurzech, je započítán vícekrát)
 Pozn.: Příspěvek při přechodu na nový podnikatelský program nebyl v roce 2012 realizován
 *) bez ESF

Trutnov

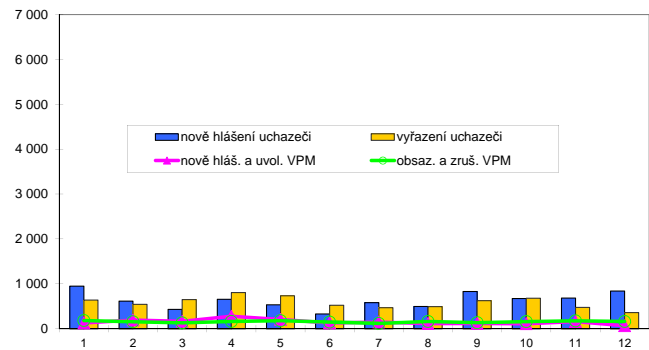
Vývoj na trhu práce v roce 2012

měsíc	evidování uchazeči na konci sled.měs.					počet osob pobírajících podporu	MN v %	nově hlášení uchazeči	vyřazení uchazeči	nově hlášená a uvolněná VPM	obsazená a zrušená VPM	VPM celkem	počet uchazečů na 1 VPM
	celkem	dosazitelní	ženy	abs. škol a mladiství	osoby se ZP								
1	6 141	6 026	2 890	376	629	1 538	10,2	947	637	129	182	382	16,1
2	6 214	6 077	2 887	353	666	1 896	10,2	616	543	192	154	420	14,8
3	5 997	5 852	2 821	333	633	1 770	9,9	432	649	166	132	454	13,2
4	5 849	5 710	2 857	301	620	1 651	9,8	657	805	277	161	570	10,3
5	5 646	5 521	2 814	266	636	1 385	9,5	532	735	206	178	598	9,4
6	5 453	5 335	2 774	219	619	1 330	9,1	328	521	129	148	579	9,4
7	5 564	5 450	2 894	228	657	1 327	9,3	579	468	148	116	611	9,1
8	5 568	5 451	2 888	263	669	1 359	9,3	496	492	114	163	562	9,9
9	5 771	5 661	2 986	448	653	1 212	9,7	829	626	116	134	544	10,6
10	5 765	5 658	2 909	463	652	1 278	9,6	674	680	109	157	496	11,6
11	5 972	5 877	2 934	448	675	1 319	10,0	683	476	159	174	481	12,4
12	6 452	6 356	2 991	427	680	1 531	10,8	840	360	66	163	384	16,8

Evidování uchazeči a volná pracovní místa



Nově hlášení a vyřazení uchazeči



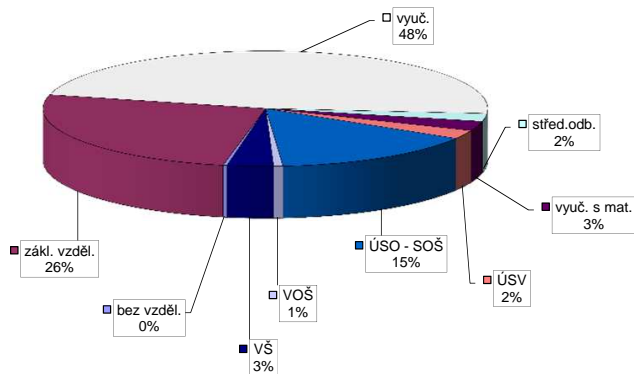
Struktura nezaměstnanosti v roce 2012

stav na konci čtvrtletí	celkový počet evidovan. uchazečů	Věková struktura nezaměstnaných				Délka nezaměstnanosti				
		do 19 let	20 - 34 let	35 - 49 let	nad 50 let	do 3 měsíců	3 - 6 měsíců	6 - 9 měsíců	9 - 12 měsíců	nad 12 měsíců
I.	5 997	228	2 200	1 977	1 592	1 643	1 386	727	383	1 858
II.	5 453	185	2 019	1 763	1 486	1 345	1 073	699	483	1 853
III.	5 771	305	2 208	1 763	1 495	1 660	931	745	485	1 950
IV.	6 452	328	2 354	2 082	1 688	2 054	1 179	626	547	2 046

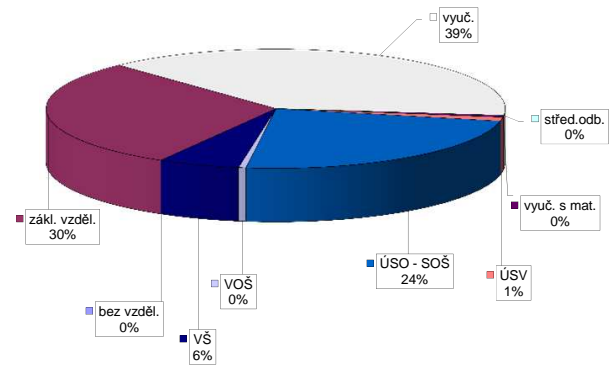
stav na konci čtvrtletí	Struktura nezaměstnaných podle vzdělání									
	uchazeči celkem	bez vzděl.+ neúpl.zák.vz.	základní vzdělání	vyučení	střední bez maturity	vyučení s maturitou	ÚSV	ÚSO	vyšší odborné	bakal.+ VŠ
I.	5 997	24	1 607	2 742	188	187	148	871	31	199
II.	5 453	24	1 515	2 391	147	155	130	845	37	209
III.	5 771	25	1 528	2 535	139	173	170	906	55	240
IV.	6 452	19	1 663	3 067	142	174	154	974	43	216

stav na konci čtvrtletí	Struktura volných pracovních míst podle vzdělání									
	VPM celkem	bez vzděl.+ neúpl.zák.vz.	základní vzdělání	vyučení	střední bez maturity	vyučení s maturitou	ÚSV	ÚSO	vyšší odborné	bakal.+ VŠ
I.	454	0	149	185	3	3	0	81	2	31
II.	579	0	224	237	5	4	0	83	2	24
III.	544	0	187	232	3	2	0	90	5	25
IV.	384	0	114	149	0	2	4	91	2	22

Struktura nezaměstnaných podle vzdělání



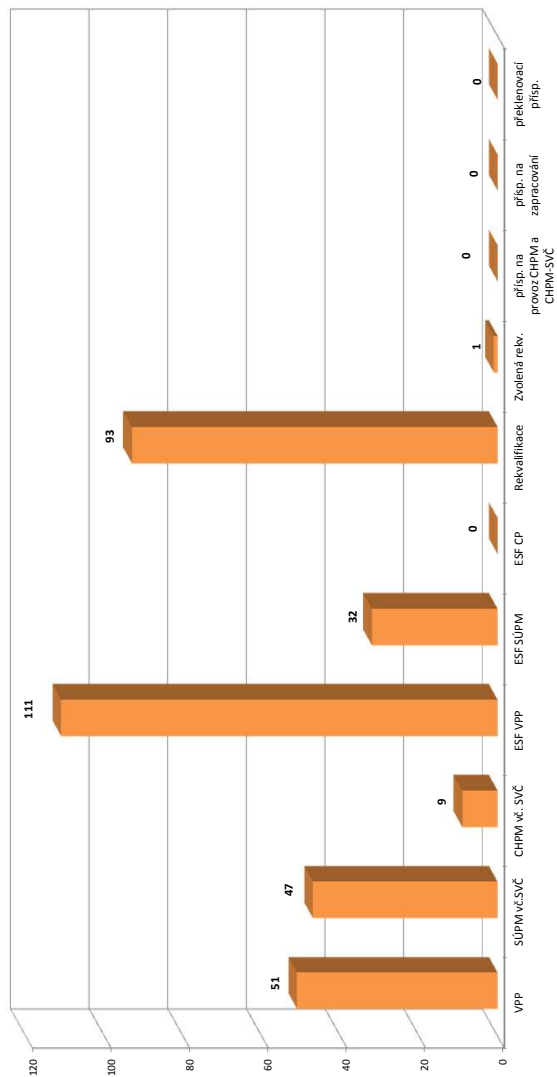
Struktura VPM podle vzdělání



Vývoj v oblasti aktivní politiky zaměstnanosti v roce 2012 - Trutnov

m s t c	Veřejné prospěšné práce (VPP) *)			Společensky účelná pracovní místa - zřízená u zaměstnavatele (SÚPM) *)			Společensky účelná pracovní místa - vyhrazená místa (SÚPM) *)			SÚPM - Samostatná výdělničinnost (SVČ) *)			Chráněná pracovní místa (CHPM) - zřízená			CHPM - SVČ osob se ZP			Příspěvek na provoz CHPM a CHPM - SVČ OZP			CHPM vymezená 1)			Příspěvek na zapracování			Překlenovací příspěvek		
	vytvorená místa	umístění uchazečů	celkem	stav na konci sled.měs.	stav na konci sled.měs.	stav na konci sled.měs.	vytvorená místa	umístění uchazečů	celkem	stav na konci sled.měs.	stav na konci sled.měs.	stav na konci sled.měs.	umístění uchazečů	celkem	stav na konci sled.měs.	stav na konci sled.měs.	stav na konci sled.měs.	umístění uchazečů	celkem	stav na konci sled.měs.	stav na konci sled.měs.	stav na konci sled.měs.	stav na konci sled.měs.	stav na konci sled.měs.	stav na konci sled.měs.	stav na konci sled.měs.	stav na konci sled.měs.	stav na konci sled.měs.	stav na konci sled.měs.	
1	0	0	0	0	6	0	1	1	1	74	0	0	0	128	0	0	0	0	0	0	0	0	0	0	0	0	0	0		
2	4	4	0	0	6	0	0	0	1	69	0	0	0	119	0	0	0	0	0	0	0	0	0	0	0	0	0	0		
3	4	4	4	4	7	1	7	8	7	77	8	106	2	106	2	7	0	0	0	0	0	0	0	0	0	0	0	0		
4	4	4	4	4	8	3	7	8	7	75	8	97	3	112	1	7	0	0	0	0	0	0	0	0	0	0	0	0		
5	34	34	4	4	8	3	7	8	7	69	10	96	5	111	1	96	5	7	0	0	0	0	0	0	0	0	0	0		
6	49	49	21	21	8	3	7	8	7	71	17	94	5	109	1	94	5	7	0	0	0	0	0	0	0	0	0	0		
7	49	49	21	21	7	3	7	8	7	67	18	94	5	109	1	94	5	6	0	0	0	0	0	0	0	0	0	0		
8	52	52	30	30	7	3	7	8	7	67	19	97	5	97	1	93	5	6	0	0	0	0	0	0	0	0	0	0		
9	55	55	37	39	7	3	7	8	7	71	24	95	1	95	1	92	6	5	0	0	0	0	0	0	0	0	0	0		
10	55	55	33	43	7	3	7	8	7	72	27	93	1	93	1	90	6	5	0	0	0	0	0	0	0	0	0	0		
11	60	60	39	49	7	3	7	8	7	72	29	93	3	93	3	90	8	6	1	0	0	0	0	0	0	0	0	0		
12	45	61	41	51	7	3	7	8	7	70	29	94	4	94	4	90	8	6	1	0	0	0	0	0	0	0	0	0		

Počet osob podpořených v rámci APZ v roce 2012



m s t c	Projekt ESF - OP LZZ - VPP			Projekt ESF - OP LZZ - SÚPM			Projekt ESF - OP LZZ - CP			Rekvalifikace			Zvolená rekvalifikace 2)		
	umístění uchazečů	celkem	stav na konci sled.měs.	umístění uchazečů	celkem	stav na konci sled.měs.	umístění uchazečů	celkem	stav na konci sled.měs.	umístění uchazečů	celkem	stav na konci sled.měs.	umístění uchazečů	celkem	stav na konci sled.měs.
1	39	0	0	0	0	0	0	0	0	0	0	0	0	0	0
2	30	0	0	0	0	0	0	0	2	0	0	0	0	0	0
3	0	0	0	0	0	0	0	0	1	3	0	0	0	0	0
4	14	14	3	5	0	0	0	0	19	16	0	0	0	0	0
5	41	41	7	9	0	0	0	0	29	45	0	0	0	0	0
6	51	54	10	12	0	0	0	0	2	53	0	0	0	0	0
7	62	65	13	16	0	0	0	0	1	54	1	1	1	1	1
8	64	69	14	17	0	0	0	0	0	54	1	1	1	1	1
9	69	78	17	20	0	0	0	0	0	54	1	1	1	1	1
10	63	88	19	22	0	0	0	0	0	67	1	1	1	1	1
11	59	105	21	24	0	0	0	0	0	25	0	0	0	0	0
12	49	111	29	32	0	0	0	0	0	93	0	0	0	0	0

1) nejedná se o nové vytvořená místa, pouze o vymezená místa, kde jsou zaměstnání OZP, pro účely získání příspěvku od ÚP

2) v tabulce uvozuje se stavem uchazečů na ZR, od 3/2012 je sledován počet kurzů uchazečů (pokud se uchazeč rekvalifikoval ve více kurzech, je započítán vícekrát)

Pozn.: Příspěvek při přechodu na nový podnikatelský program nebyl v roce 2012 realizován

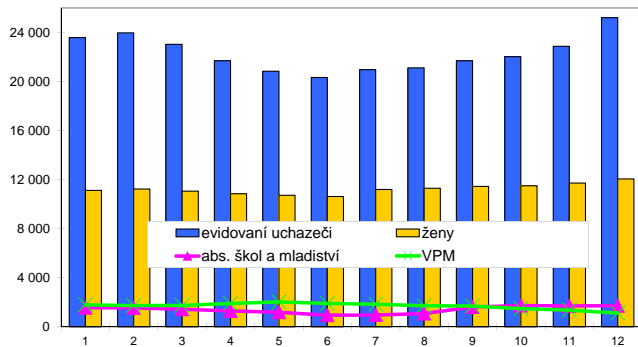
*) bez ESF

Královéhradecký kraj

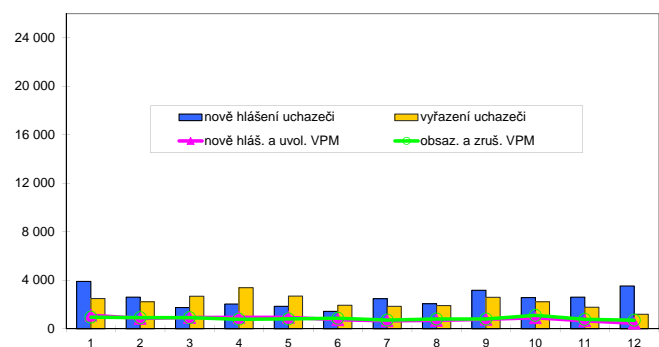
Vývoj na trhu práce v roce 2012

měsíc	evidování uchazeči na konci sled.měs.					počet osob pobírajících podporu	MN v %	nově hlášení uchazeči	vyřazení uchazeči	nově hlášená a uvolněná VPM	obsazená a zrušená VPM	VPM celkem	počet uchazečů na 1 VPM
	celkem	dosazitelní	ženy	abs. škol a mladiství	osoby se ZP								
1	23 588	22 881	11 129	1 560	2 553	6 132	8,0	3 900	2 497	1 114	946	1 792	13,2
2	23 974	23 226	11 242	1 539	2 675	7 199	8,2	2 606	2 220	852	910	1 734	13,8
3	23 039	22 261	11 069	1 435	2 526	6 464	7,8	1 746	2 681	922	911	1 745	13,2
4	21 691	20 935	10 858	1 292	2 430	5 580	7,4	2 042	3 390	943	782	1 906	11,4
5	20 843	20 083	10 732	1 179	2 398	4 745	7,1	1 850	2 698	941	817	2 030	10,3
6	20 340	19 604	10 628	944	2 347	4 578	6,9	1 436	1 939	740	860	1 910	10,6
7	20 975	20 276	11 198	963	2 458	4 741	7,1	2 478	1 843	644	711	1 843	11,4
8	21 119	20 407	11 296	1 088	2 455	4 986	7,2	2 059	1 915	682	803	1 722	12,3
9	21 697	20 993	11 455	1 615	2 422	4 637	7,4	3 166	2 588	776	804	1 694	12,8
10	22 034	21 319	11 506	1 736	2 411	4 871	7,5	2 561	2 224	896	1 104	1 486	14,8
11	22 872	22 166	11 724	1 710	2 448	4 937	7,8	2 610	1 772	650	773	1 363	16,8
12	25 210	24 519	12 065	1 717	2 520	6 016	8,6	3 527	1 189	454	696	1 121	22,5

Evidování uchazeči a volná pracovní místa



Nově hlášení a vyřazení uchazeči



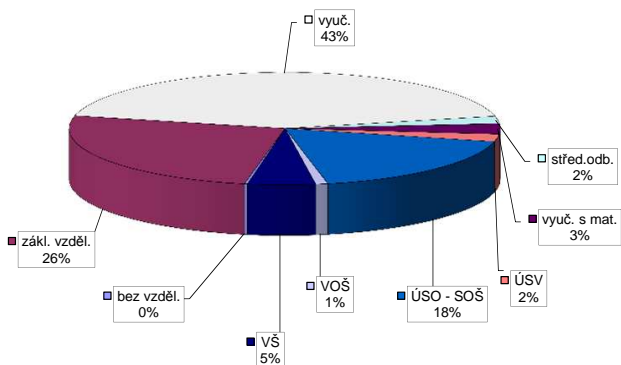
Struktura nezaměstnanosti v roce 2012

stav na konci čtvrtletí	celkový počet evidovan. uchazeči	Věková struktura nezaměstnaných				Délka nezaměstnanosti				
		do 19 let	20 - 34 let	35 - 49 let	nad 50 let	do 3 měsíců	3 - 6 měsíců	6 - 9 měsíců	9 - 12 měsíců	nad 12 měsíců
I.	23 039	783	8 515	7 662	6 079	6 772	5 473	2 916	1 573	6 305
II.	20 340	633	7 525	6 670	5 512	5 123	4 379	2 661	1 901	6 276
III.	21 697	1 097	8 346	6 786	5 468	6 720	3 661	2 897	1 794	6 625
IV.	25 210	1 191	9 387	8 195	6 437	8 436	5 095	2 539	2 075	7 065

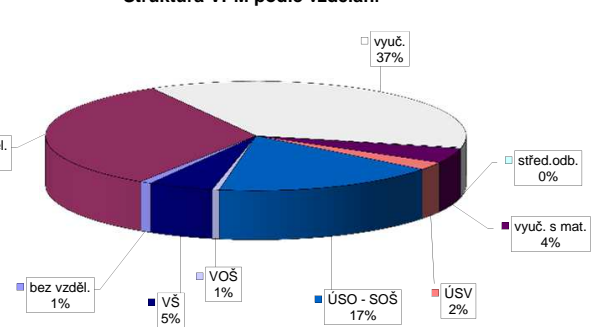
stav na konci čtvrtletí	uchazeči celkem	Struktura nezaměstnaných podle vzdělání								
		bez vzděl. + neúpl. zák. vz.	základní vzdělání	vyučení	střední bez maturity	vyučení s maturitou	ÚSV	ÚSO	vyšší odborné	bakal. + VŠ
I.	23 039	55	6 117	9 658	730	866	598	3 738	179	1 098
II.	20 340	52	5 654	8 112	569	630	504	3 543	170	1 106
III.	21 697	56	5 716	8 528	517	692	542	4 059	262	1 325
IV.	25 210	59	6 461	10 806	529	763	539	4 551	227	1 275

stav na konci čtvrtletí	VPM celkem	Struktura volných pracovních míst podle vzdělání								
		bez vzděl. + neúpl. zák. vz.	základní vzdělání	vyučení	střední bez maturity	vyučení s maturitou	ÚSV	ÚSO	vyšší odborné	bakal. + VŠ
I.	1 745	15	523	672	20	96	18	307	5	78
II.	1 910	35	684	698	9	60	9	317	8	79
III.	1 694	30	542	656	9	84	11	284	9	66
IV.	1 121	10	365	411	3	50	26	194	6	56

Struktura nezaměstnaných podle vzdělání



Struktura VPM podle vzdělání

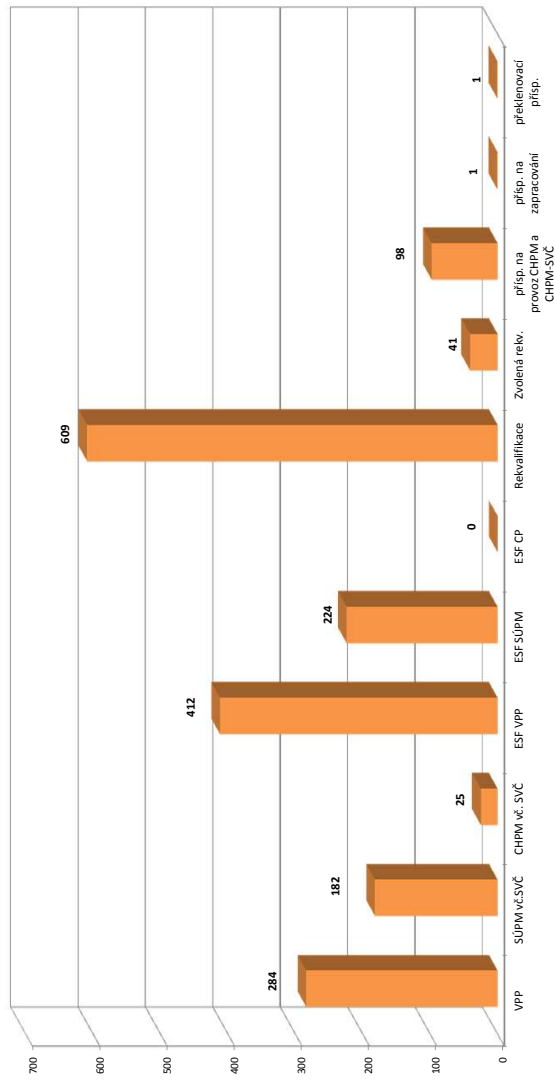


Vývoj v oblasti aktivní politiky zaměstnanosti v roce 2012 - Královéhradecký kraj

m s t c	Veřejné prospěšné práce (VPP) *)			Společensky účelná pracovní místa - zřízená u zaměstnavatele (SÚPM) *)			Společensky účelná pracovní místa - vyhrazená místa (SÚPM) *)			SÚPM - Samostatná výděle. činnost (SVČ) *)			Chráněné pracovní místa (CHPM) - zřízená			CHPM - SVČ osob se ZP			Příspěvek na provoz CHPM a CHPM - SVČ OZP			CHPM vymezená 1)			Příspěvek na zapracování			Překlenovací příspěvek								
	stav na konci sled.měs.	stav na konci sled.měs.	celkem od poč. sled.měs. roku	vytvorená místa na konci sled.měs.	stav na konci sled.měs.	celkem od poč. sled.měs. roku	vytvorená místa na konci sled.měs.	stav na konci sled.měs.	celkem od poč. sled.měs. roku	umístění uchazečů na konci sled.měs.	stav na konci sled.měs.	celkem od poč. sled.měs. roku	umístění uchazečů na konci sled.měs.	stav na konci sled.měs.	celkem od poč. sled.měs. roku	umístění uchazečů na konci sled.měs.	stav na konci sled.měs.	celkem od poč. sled.měs. roku	umístění uchazečů na konci sled.měs.	stav na konci sled.měs.	celkem od poč. sled.měs. roku	zaměstnaní na konci sled.měs.	stav na konci sled.měs.	celkem od poč. sled.měs. roku	vyvazovací místa na konci sled.měs.	stav na konci sled.měs.	celkem od poč. sled.měs. roku	zaměstnaní na konci sled.měs.	stav na konci sled.měs.	celkem od poč. sled.měs. roku	osoby SVČ na konci sled.měs.	stav na konci sled.měs.	celkem od poč. sled.měs. roku			
1	16	1	12	2	7	0	39	1	39	2	252	1	157	3	10	0	219	97	0	0	0	0	0	0	0	0	0	0	0	0	0	0	0			
2	25	13	14	5	6	0	43	8	42	5	238	7	148	4	10	0	220	98	0	0	0	0	0	0	0	0	0	0	0	0	0	0	0			
3	18	19	19	15	11	5	51	28	49	18	237	26	142	8	9	0	220	98	0	0	0	0	0	0	0	0	0	0	0	0	0	0	0	0		
4	14	19	21	19	14	9	48	33	46	31	225	31	131	9	9	1	220	98	0	0	0	0	0	0	0	0	0	0	0	0	0	0	0	0	0	
5	64	69	44	42	14	9	42	33	40	29	209	31	130	11	9	1	220	98	0	0	0	0	0	0	0	0	0	0	0	0	0	0	0	0	0	
6	135	140	117	115	14	9	35	33	33	57	216	55	141	11	9	1	220	98	1 106	1 108	1	1 108	1	1 108	1	1 108	1	1 108	1	1 108	1	1 108	1	1 108	1	1 108
7	210	215	175	174	13	9	29	33	28	57	195	62	145	6	9	2	1	98	1 482	1 484	1	1 482	1	1 484	1	1 484	1	1 484	1	1 484	1	1 484	1	1 484	1	1 484
8	253	258	237	238	13	9	32	37	31	61	196	71	133	6	9	2	1	98	1 639	1 641	1	1 639	1	1 641	1	1 641	1	1 641	1	1 641	1	1 641	1	1 641	1	1 641
9	274	281	260	268	13	9	31	37	30	61	196	80	122	7	9	3	1	98	1 666	1 670	1	1 666	1	1 670	1	1 670	1	1 670	1	1 670	1	1 670	1	1 670	1	1 670
10	276	283	255	275	13	9	28	54	30	78	178	85	120	7	9	3	1	98	1 692	1 696	1	1 692	1	1 696	1	1 696	1	1 696	1	1 696	1	1 696	1	1 696	1	1 696
11	255	288	236	281	13	9	27	54	29	78	172	92	119	9	10	4	1	98	1 726	1 741	1	1 726	1	1 741	1	1 741	1	1 741	1	1 741	1	1 741	1	1 741	1	1 741
12	194	291	191	284	13	9	14	54	16	78	159	95	121	11	4	0	0	98	1 747	1 762	0	1 747	0	1 762	0	1 762	0	1 762	0	1 762	0	1 762	0	1 762	0	1 762

Počet osob podpořených v rámci APZ v roce 2012

m s t c	Projekt ESF - OP LZZ - VPP			Projekt ESF - OP LZZ - SÚPM			Projekt ESF - OP LZZ - CP			Rekvalifikace			Zvolená rekvalifikace 2)		
	stav na konci sled.měs.	stav na konci sled.měs.	celkem od poč. sled.měs. roku	stav na konci sled.měs.	stav na konci sled.měs.	celkem od poč. sled.měs. roku	stav na konci sled.měs.	stav na konci sled.měs.	celkem od poč. sled.měs. roku	stav na konci sled.měs.	stav na konci sled.měs.	celkem od poč. sled.měs. roku	stav na konci sled.měs.	stav na konci sled.měs.	celkem od poč. sled.měs. roku
1	243	14	0	0	0	0	13	12	0	0	0	0	0	0	0
2	226	15	0	0	0	0	10	17	0	0	0	0	0	0	0
3	21	36	6	7	0	0	23	39	0	0	0	0	0	0	0
4	110	125	28	32	0	0	76	100	0	0	0	0	0	0	0
5	165	180	42	46	0	0	88	217	0	0	0	0	0	0	0
6	238	257	64	70	0	0	44	268	0	0	0	0	0	0	0
7	273	292	88	95	0	0	11	278	3	3	3	3	3	3	3
8	276	297	97	105	0	0	6	288	3	3	3	3	3	3	3
9	277	308	125	133	0	0	52	363	13	13	13	13	13	13	13
10	293	351	144	155	0	0	84	453	13	13	13	13	13	13	13
11	301	388	175	191	0	0	127	582	13	13	13	13	13	13	13
12	276	412	174	224	0	0	32	609	20	20	20	20	20	20	20



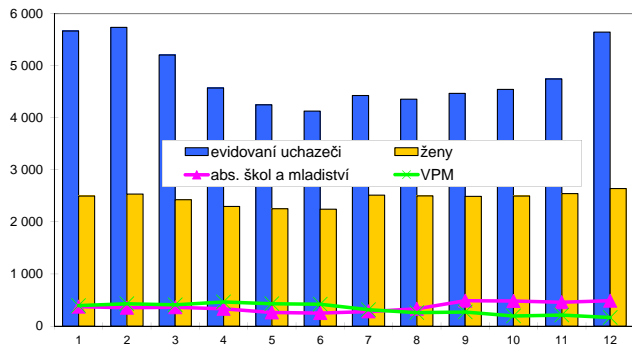
*) nejdříve se o nové vytvořená místa, později o vymezovaná místa, nejpozději zřizování OZP, pro účely zřizování příspěvků od ÚP
2) v lednu a únoru se sledovali uchazeči na ZP, od 3/2012 je sledován počet kurzů uchazečů (pokud se uchazeč rekvalifikoval ve více kurzech, je započítán vícekrát)
Pozn.: Příspěvek při přechodu na nový podnikatelský program nebyl v roce 2012 realizován
*) bez ESF

Chrudim

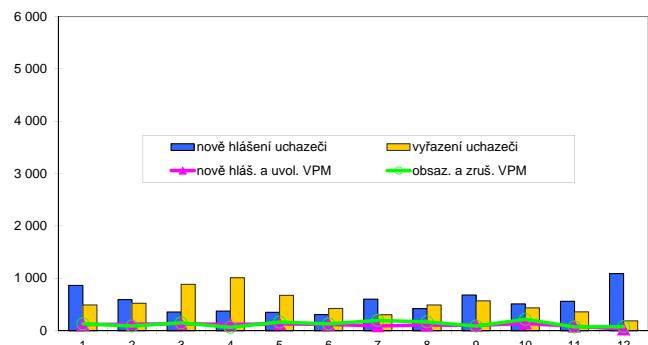
Vývoj na trhu práce v roce 2012

měsíc	evidování uchazeči na konci sled.měs.					počet osob pobírajících podporu	MN v %	nově hlášení uchazeči	vyřazení uchazeči	nově hlášená a uvolněná VPM	obsazená a zrušená VPM	VPM celkem	počet uchazečů na 1 VPM
	celkem	dosazitelní	ženy	abs. škol a mladiství	osoby se ZP								
1	5 666	5 517	2 496	371	888	1 765	10,3	865	493	117	134	393	14,4
2	5 735	5 559	2 535	350	917	2 065	10,3	594	525	123	90	426	13,5
3	5 206	5 034	2 426	360	891	1 639	9,4	357	886	132	151	407	12,8
4	4 570	4 398	2 296	330	845	1 250	8,2	376	1 012	122	67	462	9,9
5	4 247	4 085	2 254	259	835	914	7,6	352	675	131	166	427	9,9
6	4 128	3 961	2 244	248	835	872	7,4	307	426	121	130	418	9,9
7	4 428	4 263	2 513	279	858	940	8,0	604	304	92	197	313	14,1
8	4 358	4 197	2 500	331	842	979	7,8	423	493	110	167	256	17,0
9	4 467	4 309	2 490	485	823	890	8,1	681	572	102	90	268	16,7
10	4 544	4 359	2 496	481	838	907	8,1	513	436	143	218	193	23,5
11	4 744	4 557	2 542	456	838	1 016	8,5	561	361	87	71	209	22,7
12	5 645	5 489	2 639	487	855	1 269	10,3	1 090	189	30	77	162	34,8

Evidování uchazeči a volná pracovní místa



Nově hlášení a vyřazení uchazeči



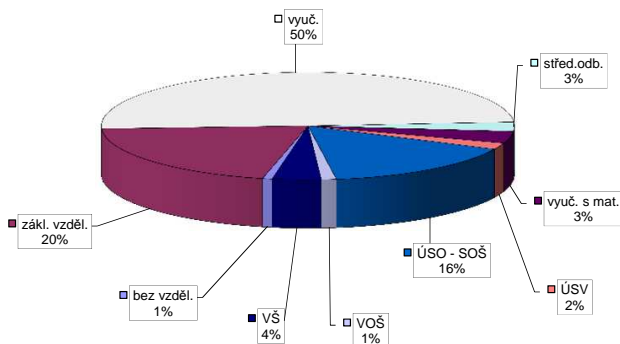
Struktura nezaměstnanosti v roce 2012

stav na konci čtvrtletí	celkový počet evidovan. uchazečů	Věková struktura nezaměstnaných				Délka nezaměstnanosti				
		do 19 let	20 - 34 let	35 - 49 let	nad 50 let	do 3 měsíců	3 - 6 měsíců	6 - 9 měsíců	9 - 12 měsíců	nad 12 měsíců
I.	5 206	176	1 889	1 723	1 418	1 383	1 379	605	309	1 530
II.	4 128	146	1 459	1 346	1 177	1 015	782	511	387	1 433
III.	4 467	242	1 656	1 374	1 195	1 406	687	510	363	1 501
IV.	5 645	277	2 038	1 826	1 504	2 143	1 017	486	385	1 614

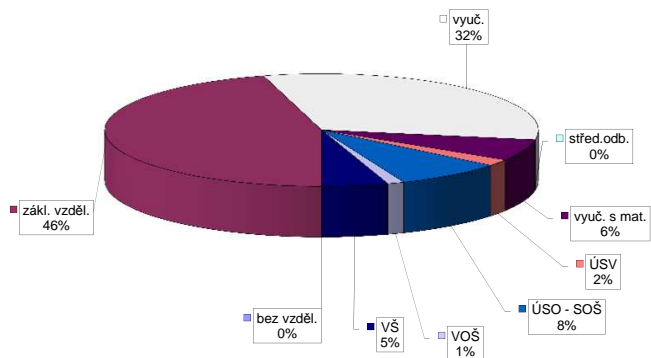
stav na konci čtvrtletí	Struktura nezaměstnaných podle vzdělání									
	uchazeči celkem	bez vzděl. + neúpl. zák. vz.	základní vzdělání	vyučení	střední bez maturity	vyučení s maturitou	ÚSV	ÚSO	vyšší odborné	bakal. + VŠ
I.	5 206	55	1 093	2 571	190	207	124	729	44	193
II.	4 128	45	963	1 849	145	131	129	646	41	179
III.	4 467	39	1 016	1 936	137	152	108	794	63	222
IV.	5 645	42	1 166	2 805	155	204	107	885	66	215

stav na konci čtvrtletí	Struktura volných pracovních míst podle vzdělání									
	VPM celkem	bez vzděl. + neúpl. zák. vz.	základní vzdělání	vyučení	střední bez maturity	vyučení s maturitou	ÚSV	ÚSO	vyšší odborné	bakal. + VŠ
I.	407	0	96	183	2	34	33	39	3	17
II.	418	1	105	197	1	29	5	59	4	17
III.	268	2	65	142	4	13	5	23	4	10
IV.	162	0	74	52	0	10	3	13	2	8

Struktura nezaměstnaných podle vzdělání



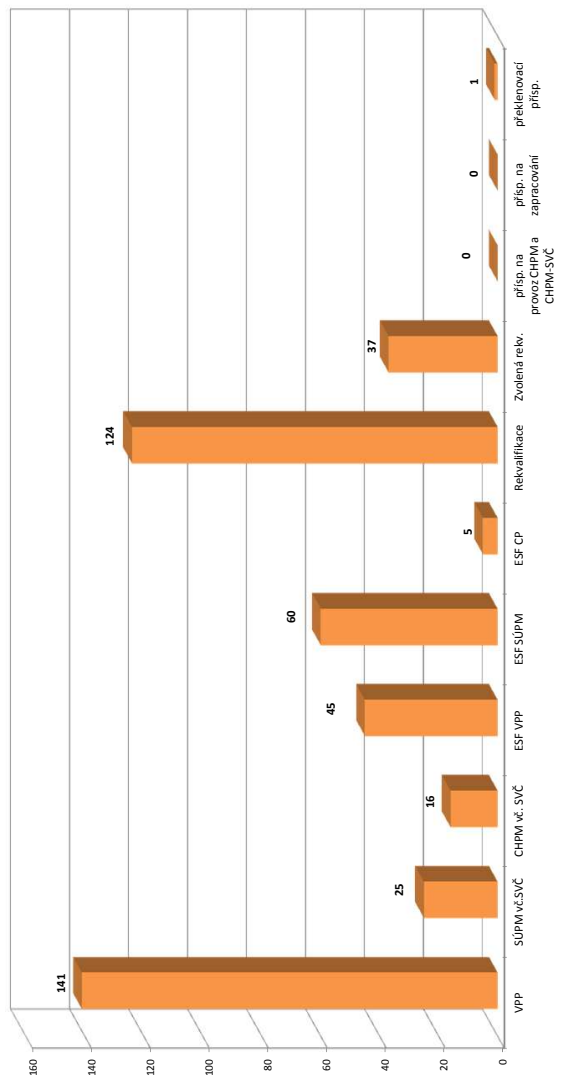
Struktura VPM podle vzdělání



Vývoj v oblasti aktivní politiky zaměstnanosti v roce 2012 - Chrudim

m s t c	Veřejně prospěšné práce (VPP) *)			Společensky účelná pracovní místa - zřízená u zaměstnavatele (SÚPM) *)			Společensky účelná pracovní místa - vyhrazená místa (SÚPM) *)			SÚPM - Samostatná výdělečníinnost (SVČ) *)			Chráněné pracovní místa (CHPM) - zřízená			CHPM - SVČ osob se ZP			Příspěvek na provoz CHPM a CHPM - SVČ OZP			CHPM vymezená 1)			Příspěvek na zapracování			Překlenovací příspěvek				
	vytvorená místa	stav na konci sled.měs. roku	celkem od poč. sled.měs. roku	vytvorená místa	stav na konci sled.měs. roku	celkem od poč. sled.měs. roku	vytvorená místa	stav na konci sled.měs. roku	celkem od poč. sled.měs. roku	umístění uchazečů	stav na konci sled.měs. roku	celkem od poč. sled.měs. roku	umístění uchazečů	stav na konci sled.měs. roku	celkem od poč. sled.měs. roku	vytvorená místa	stav na konci sled.měs. roku	celkem od poč. sled.měs. roku	umístění uchazečů	stav na konci sled.měs. roku	celkem od poč. sled.měs. roku	zaměstnanosti	stav na konci sled.měs. roku	celkem od poč. sled.měs. roku	vymezena místa	stav na konci sled.měs. roku	celkem od poč. sled.měs. roku	zaměstnanosti	stav na konci sled.měs. roku	celkem od poč. sled.měs. roku	osoby SVČ	stav na konci sled.měs. roku
1	31	0	28	5	0	0	0	0	0	23	11	43	0	48	0	48	0	0	1	0	414	0	0	0	0	0	0	0	0	0	0	
2	31	0	28	6	0	0	0	0	0	21	11	42	0	47	0	47	0	0	1	0	414	0	0	0	0	0	0	0	0	0	0	
3	24	2	24	8	0	0	0	0	0	21	11	42	0	47	0	47	1	0	1	0	414	0	0	0	0	0	0	0	0	0	0	
4	52	30	52	36	0	0	0	0	0	20	11	41	1	47	0	47	1	0	1	0	414	0	0	19	19	0	0	0	0	0	0	
5	69	47	69	54	0	0	0	0	0	15	11	41	1	54	10	44	1	0	1	0	414	0	0	25	25	0	0	0	0	0	0	
6	84	62	84	71	0	0	0	0	0	9	11	40	4	53	10	49	7	1	1	0	414	0	0	121	121	0	0	0	0	0	0	
7	80	79	80	88	0	0	0	0	0	0	11	42	7	53	10	49	7	1	1	0	414	0	0	124	124	0	0	0	0	0	0	
8	80	79	80	88	0	0	0	0	0	0	11	41	7	53	10	50	9	1	0	0	414	0	0	150	150	0	0	0	0	0	0	
9	100	113	100	122	0	0	0	0	0	0	11	40	8	38	10	35	9	1	0	0	414	0	0	154	154	0	0	0	0	0	0	
10	92	122	92	131	0	0	0	0	0	0	11	38	10	50	22	35	9	0	0	0	414	0	0	171	171	0	0	0	0	0	0	
11	75	127	75	136	0	0	0	0	0	0	11	37	11	38	22	23	9	0	0	0	414	0	0	173	173	0	0	0	0	0	0	
12	78	132	78	141	0	0	0	0	0	0	11	39	14	38	22	29	16	0	0	0	414	0	0	175	175	0	0	0	0	0	0	

Počet osob podpořených v rámci APZ v roce 2012



m s t c	Projekt ESF - OP LZZ - VPP			Projekt ESF - OP LZZ - SÚPM			Projekt ESF - OP LZZ - CP			Rekvalifikace			Zvolená rekvalifikace 2)		
	umístění uchazečů	stav na konci sled.měs. roku	celkem od poč. sled.měs. roku	umístění uchazečů	stav na konci sled.měs. roku	celkem od poč. sled.měs. roku	umístění uchazečů	stav na konci sled.měs. roku	celkem od poč. sled.měs. roku	umístění uchazečů	stav na konci sled.měs. roku	celkem od poč. sled.měs. roku	umístění uchazečů	stav na konci sled.měs. roku	celkem od poč. sled.měs. roku
1	80	2	0	0	0	0	2	0	0	0	0	0	0	0	0
2	80	2	0	0	0	0	2	0	0	0	0	0	0	0	0
3	4	6	12	12	7	2	3	4	0	0	0	0	0	0	0
4	27	29	14	14	8	4	15	16	0	0	0	0	0	0	0
5	33	36	17	18	6	4	10	23	0	0	0	0	0	0	0
6	38	41	20	21	4	4	6	28	0	0	0	0	0	0	0
7	38	41	23	24	3	5	5	30	3	3	3	0	0	0	0
8	41	44	23	24	3	5	0	30	2	4	4	0	0	0	0
9	40	44	14	30	1	5	11	42	7	14	14	0	0	0	0
10	40	44	17	37	1	5	29	72	13	23	23	0	0	0	0
11	37	45	30	50	1	5	33	87	14	35	35	0	0	0	0
12	35	45	35	60	1	5	25	124	5	37	37	0	0	0	0

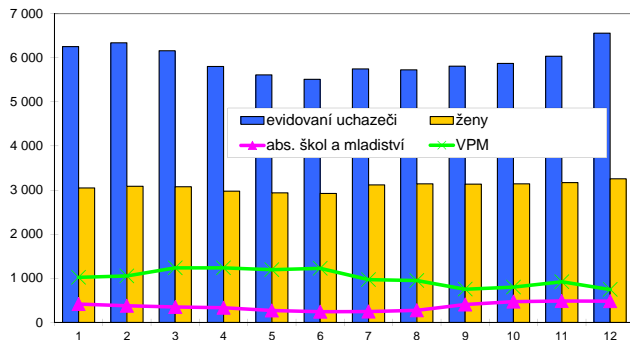
1) jednání se o nové vytvořená místa, pouze o vymezená místa, nepočítají zaměstnanosti OZP, pro úřady zřízené příspěvkem od Úř.
2) v lednu a únoru se sledování uchazečů na ZP, od 3/2012 je sledován počet kurzů uchazečů (pokud se uchazeč rekvalifikoval ve více kurzech, je započítán vícekrát)
Pozn.: Příspěvek při přechodu na nový podnikatelský program nebývá v roce 2012 realizován
*) bez ESF

Pardubice

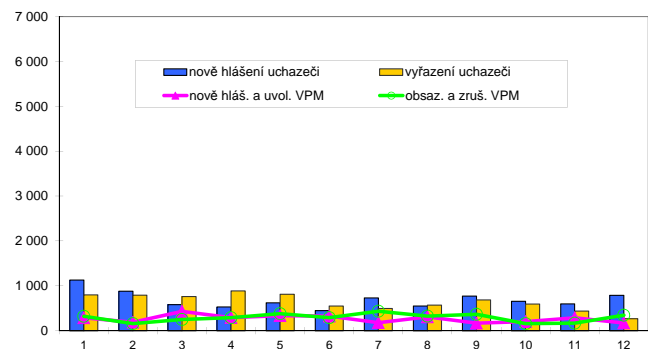
Vývoj na trhu práce v roce 2012

měsíc	evidování uchazeči na konci sled.měs.					počet osob pobírajících podporu	MN v %	nově hlášení uchazeči	vyřazení uchazeči	nově hlášená a uvolněná VPM	obsazená a zrušená VPM	VPM celkem	počet uchazečů na 1 VPM
	celkem	dosazitelní	ženy	abs. škol a mladiství	osoby se ZP								
1	6 251	6 021	3 050	417	684	1 706	6,5	1 128	798	287	322	1 023	6,1
2	6 339	6 121	3 086	377	712	2 110	6,6	880	792	190	159	1 054	6,0
3	6 157	5 936	3 077	352	670	2 005	6,4	580	762	432	249	1 237	5,0
4	5 800	5 587	2 976	332	649	1 724	6,1	531	888	292	292	1 237	4,7
5	5 611	5 408	2 936	272	657	1 539	5,9	623	812	336	379	1 194	4,7
6	5 511	5 317	2 925	242	648	1 473	5,8	449	549	324	292	1 226	4,5
7	5 746	5 560	3 118	248	680	1 518	6,2	729	494	178	435	969	5,9
8	5 725	5 546	3 142	273	685	1 625	6,2	550	571	308	326	951	6,0
9	5 809	5 636	3 134	406	679	1 529	6,3	771	687	169	366	754	7,7
10	5 871	5 678	3 143	471	669	1 531	6,4	657	595	204	158	800	7,3
11	6 033	5 851	3 171	487	662	1 465	6,6	598	436	288	167	921	6,6
12	6 555	6 383	3 258	483	666	1 579	7,2	789	267	172	346	747	8,8

Evidování uchazeči a volná pracovní místa



Nově hlášení a vyřazení uchazeči



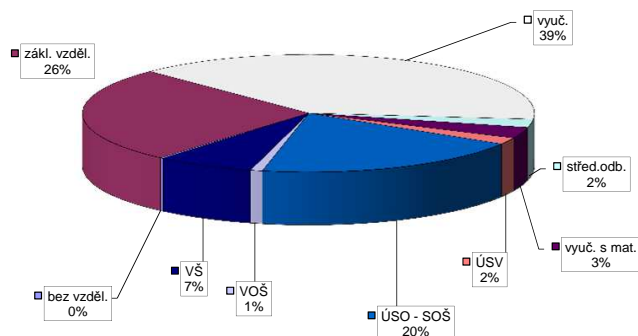
Struktura nezaměstnanosti v roce 2012

stav na konci čtvrtletí	celkový počet evidovan. uchazečů	V ě ková struktura nezaměstnaných				Délka nezaměstnanosti				
		do 19 let	20 - 34 let	35 - 49 let	nad 50 let	do 3 měsíců	3 - 6 měsíců	6 - 9 měsíců	9 - 12 měsíců	nad 12 měsíců
I.	6 157	231	2 239	1 952	1 735	2 120	1 489	764	373	1 411
II.	5 511	188	2 033	1 732	1 558	1 556	1 390	724	480	1 361
III.	5 809	259	2 128	1 847	1 575	1 892	1 133	881	472	1 431
IV.	6 555	316	2 401	2 128	1 710	2 155	1 502	747	598	1 553

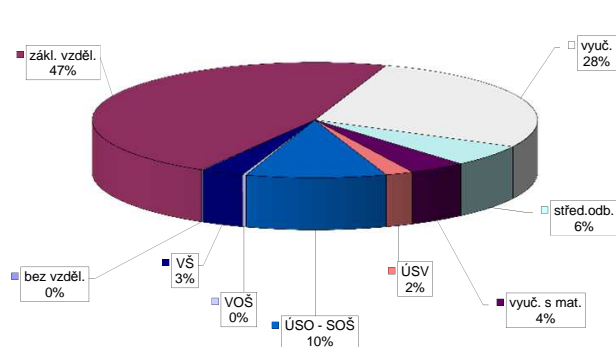
stav na konci čtvrtletí	Struktura nezaměstnaných podle vzdělání									
	uchazeči celkem	bez vzděl.+ neúpl.zák.vz.	základní vzdělání	vyučení	střední bez maturity	vyučení s maturitou	ÚSV	ÚSO	vyšší odborné	bakal.+ VŠ
I.	6 157	15	1 565	2 396	174	223	129	1 185	50	420
II.	5 511	20	1 443	2 031	148	180	116	1 150	50	373
III.	5 809	18	1 458	2 143	137	185	129	1 188	59	492
IV.	6 555	15	1 722	2 558	148	201	118	1 280	56	457

stav na konci čtvrtletí	Struktura volných pracovních míst podle vzdělání									
	VPM celkem	bez vzděl.+ neúpl.zák.vz.	základní vzdělání	vyučení	střední bez maturity	vyučení s maturitou	ÚSV	ÚSO	vyšší odborné	bakal.+ VŠ
I.	1 237	2	442	450	45	70	18	154	8	48
II.	1 226	2	492	400	76	49	20	138	13	36
III.	754	2	407	194	21	27	8	57	2	36
IV.	747	1	349	205	45	31	15	76	2	23

Struktura nezaměstnaných podle vzdělání



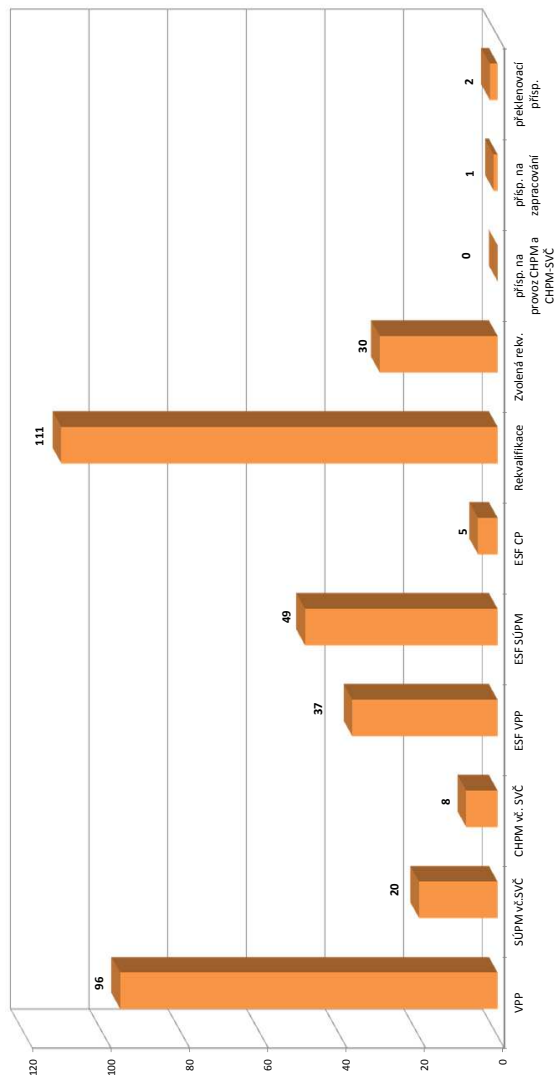
Struktura VPM podle vzdělání



Vývoj v oblasti aktivní politiky zaměstnanosti v roce 2012 - Pardubice

m s t c	Veřejně prospěšné práce (VPP) *)			Společensky účelná pracovní místa - zřízená u zaměstnavatele (SÚPM) *)			Společensky účelná pracovní místa - vyhrazená místa (SÚPM) *)			SÚPM - Samostatná výdělničinnost (SVČ) *)			Chráněná pracovní místa (CHPM) - zřízená			CHPM - SVČ osob se ZP			Příspěvek na provoz CHPM a CHPM - SVČ OZP			CHPM vymezovaná 1)			Příspěvek na zapracování			Překlenovací příspěvek					
	vytvorená místa	stav na konci sled.měs.	celkem od poč. roku	umístění uchazečů	stav na konci sled.měs.	celkem od poč. roku	vytvorená místa	stav na konci sled.měs.	celkem od poč. roku	umístění uchazečů	stav na konci sled.měs.	celkem od poč. roku	umístění uchazečů	stav na konci sled.měs.	celkem od poč. roku	vytvorená místa	stav na konci sled.měs.	celkem od poč. roku	umístění uchazečů	stav na konci sled.měs.	celkem od poč. roku	zaměstnanosti	stav na konci sled.měs.	celkem od poč. roku	vytvorená místa	stav na konci sled.měs.	celkem od poč. roku	zaměstnanosti	stav na konci sled.měs.	celkem od poč. roku	osoby SVČ	stav na konci sled.měs.	celkem od poč. roku
1	13	0	13	2	0	0	0	0	0	27	0	87	0	33	0	32	2	1	0	246	0	0	0	0	0	0	0	0	0	0	0	0	0
2	13	0	13	2	0	0	0	0	0	25	0	87	0	33	0	33	4	1	0	246	0	0	0	0	0	0	0	0	0	0	0	0	0
3	8	1	8	3	0	0	0	0	0	25	0	84	0	32	0	32	4	1	0	246	0	0	0	0	0	0	0	0	0	0	0	0	0
4	28	21	28	23	0	0	0	0	0	22	0	87	5	29	0	29	4	1	0	246	0	0	0	0	0	0	0	0	0	0	0	0	0
5	57	50	57	52	0	0	0	0	0	14	0	79	6	28	0	28	4	1	0	246	0	0	0	0	58	0	0	0	0	0	0	0	0
6	62	55	62	57	0	0	0	0	0	9	0	76	9	24	0	24	4	1	0	246	0	0	0	0	369	0	0	0	0	0	0	0	0
7	69	62	63	64	0	0	0	0	0	9	0	78	11	23	0	23	4	1	0	0	0	0	0	0	375	0	0	0	0	0	0	0	0
8	65	64	65	66	0	0	0	0	0	2	0	67	11	20	0	19	4	1	0	0	0	0	0	0	401	0	0	0	0	0	0	0	0
9	79	78	79	80	0	0	0	0	0	1	0	62	14	18	1	17	5	1	0	0	0	0	0	0	412	0	0	0	0	0	0	0	0
10	84	86	84	91	0	0	0	0	0	1	0	56	15	12	1	12	5	0	0	0	0	0	0	0	422	0	0	0	0	0	0	0	0
11	82	87	81	92	0	0	0	0	0	0	0	42	15	15	4	14	7	0	0	0	0	0	0	0	438	1	1	1	1	1	1	1	1
12	49	90	48	96	0	0	0	0	0	0	0	43	20	11	4	11	8	0	0	0	0	0	0	0	454	1	1	1	1	1	1	1	1

Počet osob podpořených v rámci APZ v roce 2012



m s t c	Projekt ESF - OP LZZ - VPP			Projekt ESF - OP LZZ - SÚPM			Projekt ESF - OP LZZ - CP			Rekvalifikace			Zvolená rekvalifikace 2)		
	umístění uchazečů	stav na konci sled.měs.	celkem od poč. roku	umístění uchazečů	stav na konci sled.měs.	celkem od poč. roku	umístění uchazečů	stav na konci sled.měs.	celkem od poč. roku	umístění uchazečů	stav na konci sled.měs.	celkem od poč. roku	umístění uchazečů	stav na konci sled.měs.	celkem od poč. roku
1	45	1	0	0	0	0	20	0	11	9	0	0	0	0	0
2	41	1	0	0	0	0	16	0	2	9	2	2	2	2	2
3	1	2	0	0	0	0	12	0	1	10	4	4	4	4	4
4	19	20	3	3	3	12	3	16	22	5	6	6	6	6	6
5	28	29	7	7	7	6	4	21	50	5	7	7	7	7	7
6	31	32	11	11	11	4	4	2	57	1	8	8	8	8	8
7	32	33	12	12	12	4	4	1	58	2	10	10	10	10	10
8	30	33	14	14	14	4	4	1	59	0	11	11	11	11	11
9	31	35	18	18	18	4	4	5	64	6	19	19	19	19	19
10	31	35	21	24	24	1	4	16	83	10	25	25	25	25	25
11	29	37	25	34	34	0	4	14	96	13	30	30	30	30	30
12	28	37	37	49	49	1	5	11	111	4	30	30	30	30	30

1) nejedná se o nové vytvořená místa, pouze o vymezovaná místa, kde jsou zaměstnání OZP, pro účely zřízení příspěvků od ÚP

2) v tabulce a úpravy se sledování uchazečů na ZP od 3/2012 je sledován počet kurzů uchazečů (pokud se uchazeč rekvalifikoval ve více kurzech, je započítán vícekrát)

Pozn.: Příspěvek při přechodu na nový podnikatelský program nebyl v roce 2012 realizován

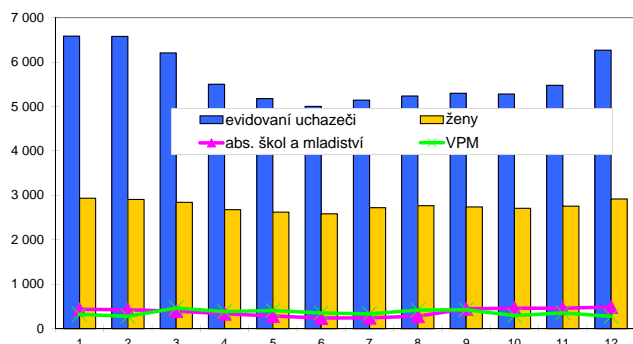
*) bez ESF

Svitavy

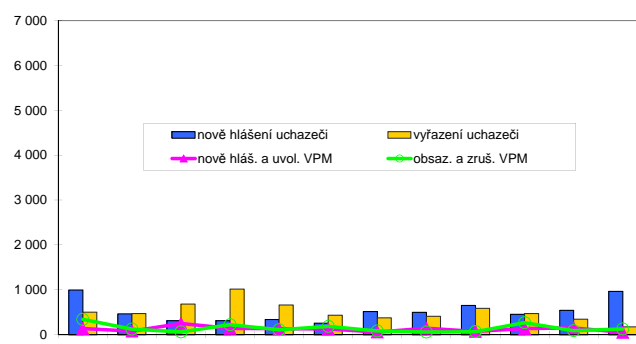
Vývoj na trhu práce v roce 2012

měsíc	evidování uchazeči na konci sled.měs.					počet osob pobírajících podporu	MN v %	nově hlášení uchazeči	vyřazení uchazeči	nově hlášená a uvolněná VPM	obsazená a zrušená VPM	VPM celkem	počet uchazečů na 1 VPM
	celkem	dosazitelní	ženy	abs. škol a mladiství	osoby se ZP								
1	6 582	6 537	2 934	435	889	1 677	12,5	995	503	137	341	322	20,4
2	6 575	6 520	2 909	424	919	1 969	12,5	464	471	80	124	278	23,7
3	6 203	6 153	2 844	393	891	1 711	11,8	312	684	249	64	463	13,4
4	5 499	5 450	2 676	335	836	1 276	10,4	313	1 017	142	222	383	14,4
5	5 177	5 129	2 622	286	824	939	9,8	340	662	136	110	409	12,7
6	5 002	4 959	2 586	239	822	876	9,4	258	433	128	184	353	14,2
7	5 144	5 103	2 723	245	825	905	9,6	517	375	60	82	331	15,5
8	5 234	5 192	2 766	280	831	977	9,7	499	409	145	58	418	12,5
9	5 297	5 248	2 738	446	827	964	9,8	651	588	74	68	424	12,5
10	5 280	5 227	2 709	461	830	951	9,7	456	473	138	267	295	17,9
11	5 475	5 426	2 758	461	856	1 001	10,1	542	347	150	90	355	15,4
12	6 265	6 221	2 919	487	887	1 356	11,5	966	176	52	128	279	22,5

Evidování uchazeči a volná pracovní místa



Nově hlášení a vyřazení uchazeči



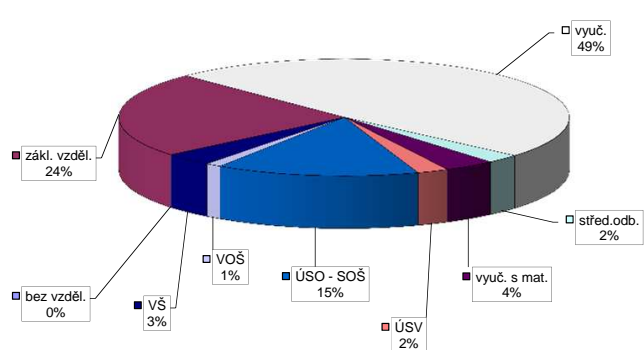
Struktura nezaměstnanosti v roce 2012

stav na konci čtvrtletí	celkový počet evidovan. uchazečů	Věková struktura nezaměstnaných				Délka nezaměstnanosti				
		do 19 let	20 - 34 let	35 - 49 let	nad 50 let	do 3 měsíců	3 - 6 měsíců	6 - 9 měsíců	9 - 12 měsíců	nad 12 měsíců
I.	6 203	210	2 165	2 158	1 670	1 405	1 463	648	318	2 369
II.	5 002	168	1 719	1 707	1 408	915	826	655	416	2 190
III.	5 297	295	1 912	1 651	1 439	1 461	666	554	456	2 160
IV.	6 265	330	2 168	2 039	1 728	1 950	1 107	493	413	2 302

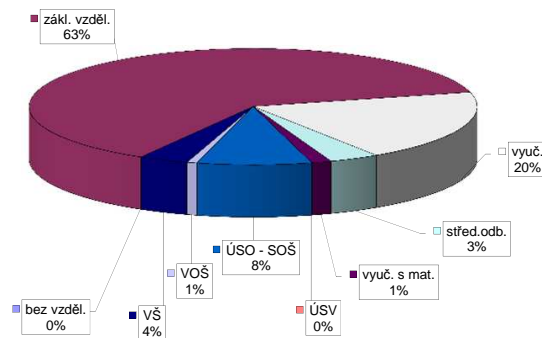
stav na konci čtvrtletí	Struktura nezaměstnaných podle vzdělání									
	uchazeči celkem	bez vzděl.+ neúpl.zák.vz.	základní vzdělání	vyučení	střední bez maturity	vyučení s maturitou	ÚSV	ÚSO	vyšší odborné	bakal.+ VŠ
I.	6 203	4	1 464	2 992	210	227	152	910	59	185
II.	5 002	3	1 297	2 237	156	167	136	777	51	178
III.	5 297	3	1 329	2 348	144	189	123	862	72	227
IV.	6 265	4	1 481	3 055	152	231	140	913	71	218

stav na konci čtvrtletí	Struktura volných pracovních míst podle vzdělání									
	VPM celkem	bez vzděl.+ neúpl.zák.vz.	základní vzdělání	vyučení	střední bez maturity	vyučení s maturitou	ÚSV	ÚSO	vyšší odborné	bakal.+ VŠ
I.	463	0	197	187	5	11	2	38	1	22
II.	353	2	147	107	0	23	4	52	1	17
III.	424	2	145	131	0	32	6	89	4	15
IV.	279	0	175	55	10	4	0	23	2	10

Struktura nezaměstnaných podle vzdělání



Struktura VPM podle vzdělání

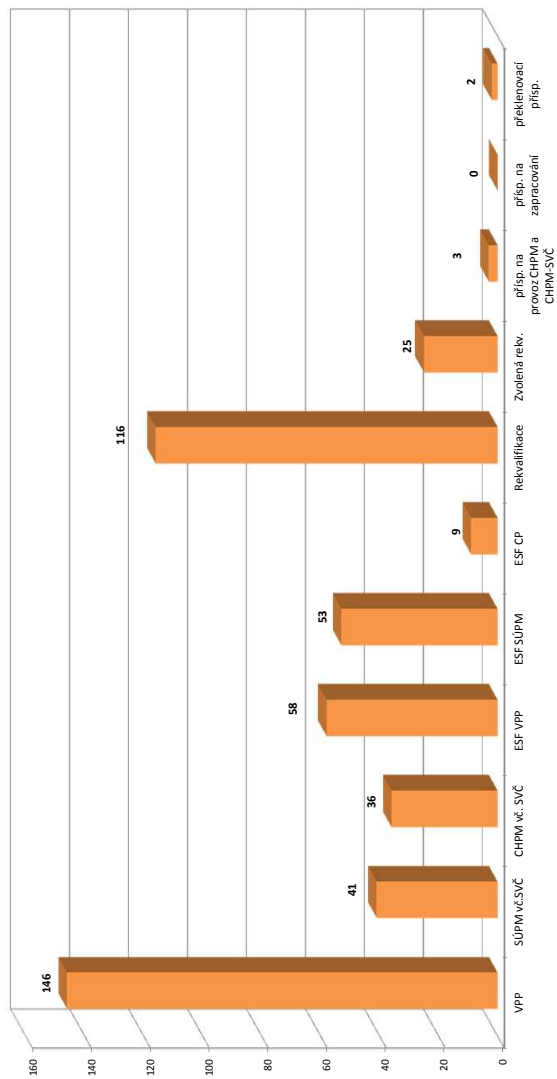


Vývoj v oblasti aktivní politiky zaměstnanosti v roce 2012 - Svitavy

m s t c	Veřejné prospěšné práce (VPP) *)			Společensky účelná pracovní místa - zřízená u zaměstnavatele (SÚPM) *)			Společensky účelná pracovní místa - vyhrazená místa (SÚPM) *)			SÚPM - Samostatná výděl. činnost (SVČ) *)			Chráněné pracovní místa (CHPM) - zřízená			CHPM - SVČ osob se ZP			Příspěvek na provoz CHPM a CHPM - SVČ OZP			CHPM vymezená 1)			Příspěvek na zapracování			Překlenovací příspěvek						
	stav na konci sled.měs.	stav na konci sled.měs.	celkem od poč. sled.měs. roku	vytvorená místa stav na konci sled.měs.	umístění uchazečů stav na konci sled.měs.	celkem od poč. sled.měs. roku	vytvorená místa stav na konci sled.měs.	umístění uchazečů stav na konci sled.měs.	celkem od poč. sled.měs. roku	vytvorená místa stav na konci sled.měs.	umístění uchazečů stav na konci sled.měs.	celkem od poč. sled.měs. roku	vytvorená místa stav na konci sled.měs.	umístění uchazečů stav na konci sled.měs.	celkem od poč. sled.měs. roku	vytvorená místa stav na konci sled.měs.	umístění uchazečů stav na konci sled.měs.	celkem od poč. sled.měs. roku	vytvorená místa stav na konci sled.měs.	umístění uchazečů stav na konci sled.měs.	celkem od poč. sled.měs. roku	vytvorená místa stav na konci sled.měs.	umístění uchazečů stav na konci sled.měs.	celkem od poč. sled.měs. roku	vytvorená místa stav na konci sled.měs.	umístění uchazečů stav na konci sled.měs.	celkem od poč. sled.měs. roku	vytvorená místa stav na konci sled.měs.	umístění uchazečů stav na konci sled.měs.	celkem od poč. sled.měs. roku				
1	31	0	27	0	0	0	27	3	26	3	134	0	148	0	135	6	10	0	342	0	0	0	0	0	0	0	0	0	0	0	0	0		
2	31	0	27	0	0	0	22	3	21	3	130	0	147	0	134	6	10	0	342	0	0	0	0	0	0	0	0	0	0	0	0	0		
3	15	0	13	0	0	0	22	4	21	4	140	11	137	0	124	6	9	0	342	0	0	0	0	0	0	0	0	0	0	0	0	0		
4	106	91	104	91	0	0	20	4	19	4	129	15	117	0	105	6	8	0	342	0	0	0	0	0	0	0	0	0	0	0	0	0		
5	133	118	131	118	0	0	14	4	13	4	129	19	97	0	92	6	8	0	344	2	0	0	0	0	0	0	0	0	0	0	0	0		
6	141	126	139	126	0	0	7	4	6	4	120	21	92	0	88	6	8	0	344	2	0	0	0	0	0	0	0	0	0	0	0	0	0	
7	136	136	136	136	0	0	7	4	6	4	125	26	92	6	88	12	8	0	4	2	0	0	0	0	0	0	0	0	0	0	0	0	0	
8	139	139	139	139	0	0	2	4	2	4	113	28	82	6	80	22	8	0	4	2	0	0	0	0	0	0	0	0	0	0	0	0	0	
9	142	142	142	142	0	0	1	4	1	4	106	29	83	10	81	26	8	0	3	3	0	0	0	0	0	0	0	0	0	0	0	0	0	0
10	145	145	145	145	0	0	0	4	0	4	101	31	78	12	76	28	8	0	3	3	0	0	0	0	0	0	0	0	0	0	0	0	0	0
11	137	145	137	145	0	0	0	4	0	4	100	35	62	13	60	29	5	0	3	3	0	0	0	0	0	0	0	0	0	0	0	0	0	0
12	76	146	76	146	0	0	0	4	0	4	100	37	58	20	56	36	5	0	3	3	0	0	0	0	0	0	0	0	0	0	0	0	0	0

Počet osob podpořených v rámci APZ v roce 2012

m s t c	Projekty ESF - OP LZZ - VPP			Projekty ESF - OP LZZ - SÚPM			Projekty ESF - OP LZZ - CP			Rekvalifikace			Zvolená rekvalifikace 2)		
	stav na konci sled.měs.	stav na konci sled.měs.	celkem od poč. sled.měs. roku	stav na konci sled.měs.	stav na konci sled.měs.	celkem od poč. sled.měs. roku	stav na konci sled.měs.	stav na konci sled.měs.	celkem od poč. sled.měs. roku	stav na konci sled.měs.	stav na konci sled.měs.	celkem od poč. sled.měs. roku	stav na konci sled.měs.	stav na konci sled.měs.	celkem od poč. sled.měs. roku
1	29	0	0	0	0	0	1	12	10	0	0	0	0	0	0
2	29	0	0	0	0	0	4	13	17	1	1	1	1	1	1
3	11	11	10	10	3	1	3	27	2	2	3	3	3	3	3
4	46	46	16	16	4	2	12	42	3	5	5	5	5	5	5
5	56	56	17	17	3	3	16	54	2	5	5	5	5	5	5
6	58	58	22	22	4	6	6	60	0	6	6	6	6	6	6
7	58	58	24	24	3	6	1	61	0	6	6	6	6	6	6
8	58	58	30	30	3	6	3	64	1	7	7	7	7	7	7
9	58	58	36	36	3	6	4	71	5	11	11	11	11	11	11
10	58	58	30	30	4	7	6	77	7	15	15	15	15	15	15
11	56	58	33	33	5	8	14	89	7	20	20	20	20	20	20
12	35	58	31	53	6	9	30	116	9	25	25	25	25	25	25



1) nejedná se o nové vytvořená místa, pouze o vymezená místa, kde jsou zaměstnání OZP, pro účely získání příspěvku od ÚP

2) v tabulce a uvnitř se sledování uchazečů na ZP, od 3/2012 je sledován počet kurzů uchazečů (pokud se uchazeč rekvalifikoval ve více kurzech, je započítán vícekrát)

Pozn.: Příspěvek při přechodu na nový podnikatelský program nebyl v roce 2012 realizován

*) bez ESF

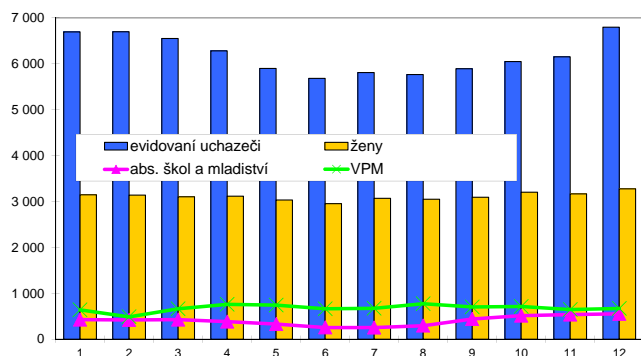
Ústí nad Orlicí

Vývoj na trhu práce v roce 2012

měsíc	evidování uchazeči na konci sled.měs.					počet osob pobírajících podporu	MN v %	nově hlášení uchazeči	vyřazení uchazeči	nově hlášená a uvolněná VPM	obsazená a zrušená VPM	VPM celkem	počet uchazečů na 1 VPM
	celkem	dosazitelní	ženy	abs. škol a mladiství	osoby se ZP								
1	6 696	6 564	3 148	428	1 076	1 584	8,8	985	615	152	127	640	10,5
2	6 699	6 566	3 141	421	1 102	1 846	8,8	622	619	210	361	489	13,7
3	6 553	6 418	3 105	428	1 055	1 702	8,6	478	624	340	164	665	9,9
4	6 283	6 139	3 117	384	1 042	1 443	8,2	497	767	237	142	760	8,3
5	5 900	5 755	3 033	331	1 002	1 175	7,7	355	738	171	187	744	7,9
6	5 685	5 553	2 953	256	975	1 094	7,5	341	556	164	245	663	8,6
7	5 811	5 681	3 070	255	985	1 093	7,6	530	404	158	146	675	8,6
8	5 767	5 636	3 050	296	985	1 155	7,6	401	445	244	146	773	7,5
9	5 894	5 763	3 095	442	956	1 050	7,7	756	629	135	205	703	8,4
10	6 049	5 917	3 205	515	939	1 107	8,0	677	522	132	121	714	8,5
11	6 153	6 026	3 168	538	930	1 111	8,2	570	466	157	224	647	9,5
12	6 799	6 673	3 278	555	963	1 307	9,0	803	157	60	38	669	10,2

Evidování uchazeči a volná pracovní místa

Nově hlášení a vyřazení uchazeči



Struktura nezaměstnanosti v roce 2012

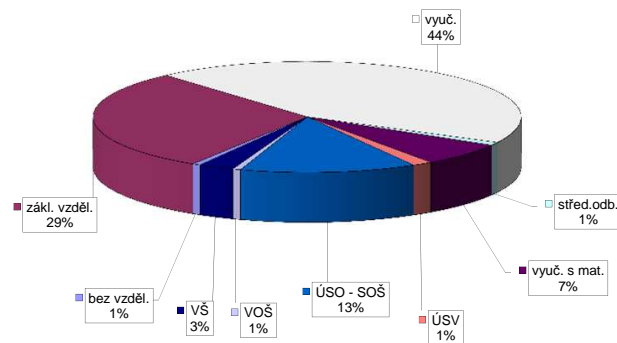
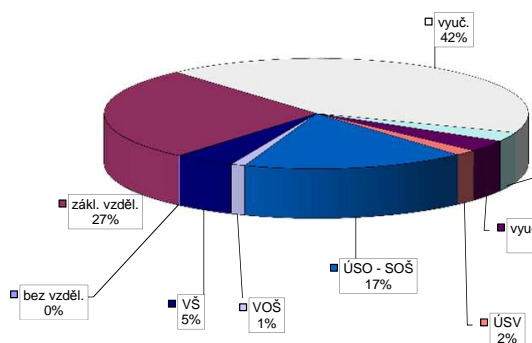
stav na konci čtvrtletí	celkový počet evidovan. uchazeči	Věková struktura nezaměstnaných				Délka nezaměstnanosti				
		do 19 let	20 - 34 let	35 - 49 let	nad 50 let	do 3 měsíců	3 - 6 měsíců	6 - 9 měsíců	9 - 12 měsíců	nad 12 měsíců
I.	6 553	210	2 287	2 197	1 859	1 710	1 354	737	398	2 354
II.	5 685	181	1 961	1 900	1 643	1 229	1 026	683	499	2 248
III.	5 894	299	2 055	1 859	1 681	1 590	880	660	469	2 295
IV.	6 799	327	2 402	2 205	1 865	2 044	1 226	633	499	2 397

stav na konci čtvrtletí	Struktura nezaměstnaných podle vzdělání									
	uchazeči celkem	bez vzděl.+ neúpl.zák.vz.	základní vzdělání	vyučení	střední bez maturity	vyučení s maturitou	ÚSV	ÚSO	vyšší odborné	bakal.+ VŠ
I.	6 553	5	1 792	2 776	238	237	118	1 070	64	253
II.	5 685	5	1 654	2 293	189	184	109	973	53	225
III.	5 894	5	1 664	2 350	177	193	100	1 010	67	328
IV.	6 799	5	1 858	2 862	187	231	114	1 159	73	310

stav na konci čtvrtletí	Struktura volných pracovních míst podle vzdělání									
	VPM celkem	bez vzděl.+ neúpl.zák.vz.	základní vzdělání	vyučení	střední bez maturity	vyučení s maturitou	ÚSV	ÚSO	vyšší odborné	bakal.+ VŠ
I.	665	1	259	207	5	24	11	134	4	20
II.	663	4	251	220	1	37	8	116	5	21
III.	703	4	268	261	7	29	9	99	6	20
IV.	669	4	198	295	6	45	10	89	4	18

Struktura nezaměstnaných podle vzdělání

Struktura VPM podle vzdělání

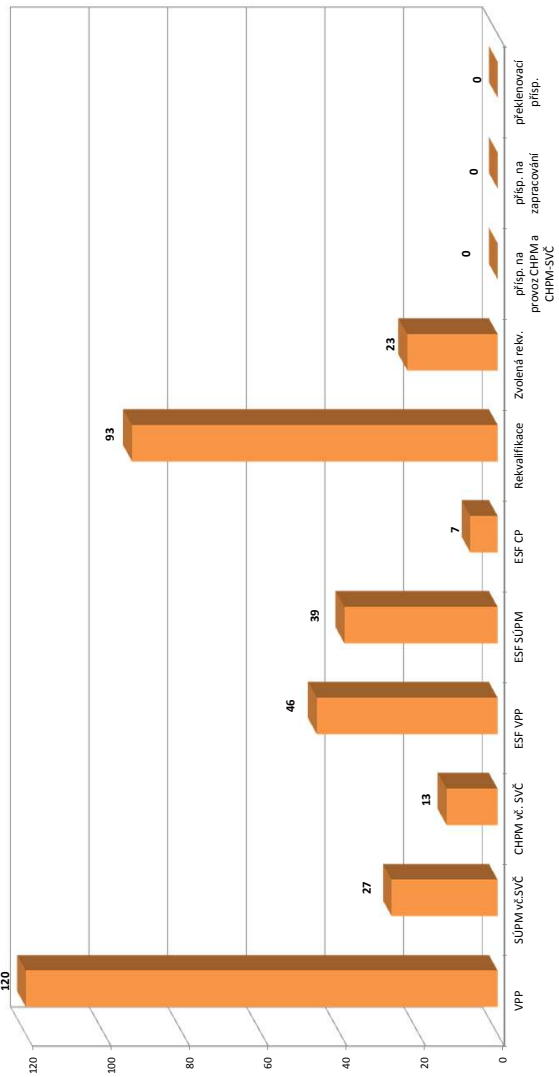


Vývoj v oblasti aktivní politiky zaměstnanosti v roce 2012 - Ústí nad Orlicí

m s t c	Veřejné prospěšné práce (VPP) *)			Společensky účelná pracovní místa - zřízená u zaměstnavatele (SÚPM) *)			Společensky účelná pracovní místa - vyhrazená místa (SÚPM) *)			SÚPM - Samostatná výdělničinnost (SVČ) *)			Chráněná pracovní místa (CHPM) - zřízená			CHPM - SVČ osob se ZP			Příspěvek na provoz CHPM a CHPM - SVČ OZP			CHPM vymezená 1)			Příspěvek na zapracování			Překlenovací příspěvek			
	vytvorená místa	umístění uchazečů	stav na konci sled.měs. roku	vytvorená místa	umístění uchazečů	stav na konci sled.měs. roku	vytvorená místa	umístění uchazečů	stav na konci sled.měs. roku	umístění uchazečů	stav na konci sled.měs. roku	umístění uchazečů	stav na konci sled.měs. roku	umístění uchazečů	stav na konci sled.měs. roku	umístění uchazečů	stav na konci sled.měs. roku	umístění uchazečů	stav na konci sled.měs. roku	umístění uchazečů	stav na konci sled.měs. roku	umístění uchazečů	stav na konci sled.měs. roku	umístění uchazečů	stav na konci sled.měs. roku	umístění uchazečů	stav na konci sled.měs. roku	umístění uchazečů	stav na konci sled.měs. roku	umístění uchazečů	stav na konci sled.měs. roku
1	55	0	50	0	4	0	28	0	27	10	56	0	33	0	24	0	0	0	84	0	0	0	0	0	0	0	0	0	0	0	0
2	44	0	41	0	4	0	24	0	24	10	55	0	33	0	24	0	0	0	84	0	0	0	0	0	0	0	0	0	0	0	0
3	29	0	28	0	4	0	23	0	23	10	59	5	33	0	29	5	0	0	84	0	0	0	0	0	0	0	0	0	0	0	0
4	32	28	32	28	4	0	21	0	21	10	60	6	36	3	32	8	0	0	84	0	0	0	0	0	0	0	0	0	0	0	0
5	77	74	77	74	4	0	18	0	18	10	60	7	36	3	32	8	0	0	84	0	0	0	0	0	0	0	0	0	0	0	0
6	96	93	96	94	4	0	12	0	12	10	57	8	36	3	32	8	0	0	84	0	0	0	0	0	0	0	0	0	0	0	0
7	95	96	94	99	4	0	12	0	12	10	57	9	36	3	32	8	0	0	84	0	0	0	0	0	0	0	0	0	0	0	0
8	103	104	102	108	5	1	2	0	2	10	55	10	34	3	30	9	0	0	0	0	0	0	0	0	0	0	0	0	0	0	0
9	108	109	109	115	5	1	1	0	1	10	55	11	33	4	29	10	0	0	0	0	0	0	0	0	0	0	0	0	0	0	0
10	108	112	108	119	5	1	1	0	1	10	54	12	35	6	30	11	0	0	0	0	0	0	0	0	0	0	0	0	0	0	0
11	84	112	83	119	5	1	1	0	1	10	53	13	35	6	31	12	0	0	0	0	0	0	0	0	0	0	0	0	0	0	0
12	62	113	61	120	5	1	0	0	0	10	53	16	36	7	32	13	0	0	0	0	0	0	0	0	0	0	0	0	0	0	0

Počet osob podpořených v rámci APZ v roce 2012

m s t c	Projekty ESF - OP LZZ - VPP			Projekty ESF - OP LZZ - SÚPM			Projekty ESF - OP LZZ - CP			Rekvalifikace			Zvolená rekvalifikace 2)		
	umístění uchazečů	stav na konci sled.měs. roku	celkem od poč. sled.měs. roku	umístění uchazečů	stav na konci sled.měs. roku	celkem od poč. sled.měs. roku	umístění uchazečů	stav na konci sled.měs. roku	celkem od poč. sled.měs. roku	umístění uchazečů	stav na konci sled.měs. roku	celkem od poč. sled.měs. roku	umístění uchazečů	stav na konci sled.měs. roku	celkem od poč. sled.měs. roku
1	62	3	3	0	0	0	15	3	3	14	12	0	0	0	
2	63	6	6	0	0	0	15	4	4	8	20	2	2	2	
3	0	6	9	9	9	9	8	5	3	24	3	4	4	4	
4	20	26	13	13	7	5	7	5	7	33	2	4	4	4	
5	31	37	18	18	4	5	11	4	11	42	1	4	4	4	
6	33	40	20	20	4	5	4	4	4	46	3	6	6	6	
7	33	41	21	21	2	5	1	4	4	46	3	6	6	6	
8	35	43	22	22	1	5	0	4	4	46	0	6	6	6	
9	35	43	27	27	1	5	2	4	4	49	4	11	11	11	
10	31	43	30	30	1	5	2	5	5	54	7	16	16	16	
11	30	44	18	18	2	6	29	85	5	55	11	21	21	21	
12	27	46	19	39	3	7	34	93	6	58	11	23	23	23	



1) nejedná se o nové vytvořená místa, pouze o vymezovaná místa, tedy jsou zaměstnání OZP, pro účely zřetelnosti příspěvků od ÚP

2) v lednu a únoru se sledovali uchazeči na ZP, od 3/2012 je sledován počet kurzů uchazečů (pokud se uchazeč rekvalifikoval ve více kurzech, je započítán vícekrát)

Pozn.: Příspěvek při přechodu na nový podnikatelský program nebyl v roce 2012 realizován

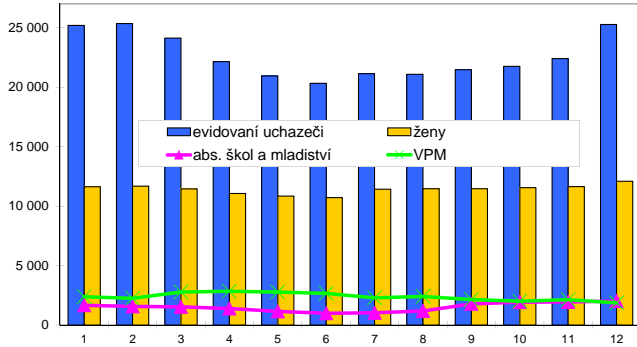
*) bez ESF

Pardubický kraj

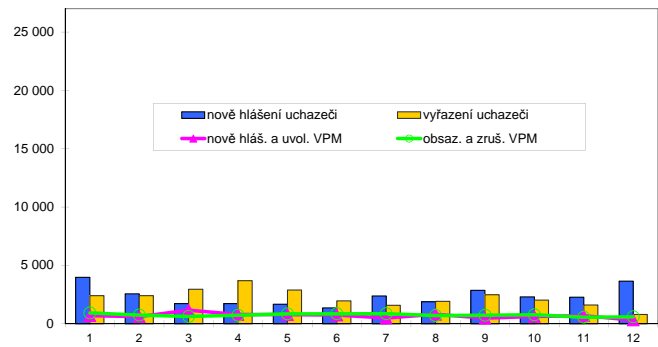
Vývoj na trhu práce v roce 2012

měsíc	evidování uchazeči na konci sled.měs.					počet osob pobírajících podporu	MN v %	nově hlášení uchazeči	vyřazení uchazeči	nově hlášená a uvolněná VPM	obsazená a zrušená VPM	VPM celkem	počet uchazečů na 1 VPM
	celkem	dosazitelní	ženy	abs. škol a mladiství	osoby se ZP								
1	25 195	24 639	11 628	1 651	3 537	6 732	9,0	3 973	2 409	693	924	2 378	10,6
2	25 348	24 766	11 671	1 572	3 650	7 990	9,1	2 560	2 407	603	734	2 247	11,3
3	24 119	23 541	11 452	1 533	3 507	7 057	8,6	1 727	2 956	1 153	628	2 772	8,7
4	22 152	21 574	11 065	1 381	3 372	5 693	7,9	1 717	3 684	793	723	2 842	7,8
5	20 935	20 377	10 845	1 148	3 318	4 567	7,5	1 670	2 887	774	842	2 774	7,5
6	20 326	19 790	10 708	985	3 280	4 315	7,3	1 355	1 964	737	851	2 660	7,6
7	21 129	20 607	11 424	1 027	3 348	4 456	7,6	2 380	1 577	488	860	2 288	9,2
8	21 084	20 571	11 458	1 180	3 343	4 736	7,6	1 873	1 918	807	697	2 398	8,8
9	21 467	20 956	11 457	1 779	3 285	4 433	7,7	2 859	2 476	480	729	2 149	10,0
10	21 744	21 181	11 553	1 928	3 276	4 496	7,8	2 303	2 026	617	764	2 002	10,9
11	22 405	21 860	11 639	1 942	3 286	4 593	8,1	2 271	1 610	682	552	2 132	10,5
12	25 264	24 766	12 094	2 012	3 371	5 511	9,2	3 648	789	314	589	1 857	13,6

Evidování uchazeči a volná pracovní místa



Nově hlášení a vyřazení uchazeči



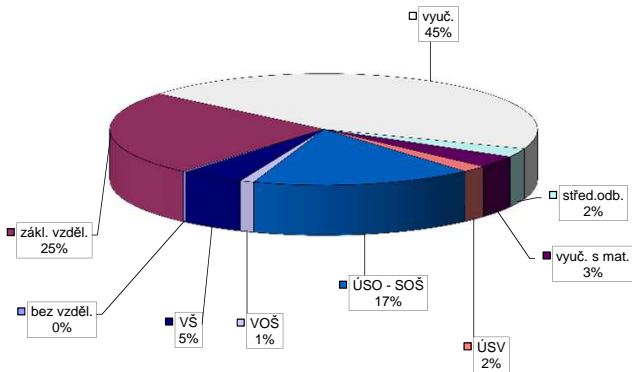
Struktura nezaměstnanosti v roce 2012

stav na konci čtvrtletí	celkový počet evidovan. uchazečů	Věková struktura nezaměstnaných				Délka nezaměstnanosti				
		do 19 let	20 - 34 let	35 - 49 let	nad 50 let	do 3 měsíců	3 - 6 měsíců	6 - 9 měsíců	9 - 12 měsíců	nad 12 měsíců
I.	24 119	827	8 580	8 030	6 682	6 618	5 685	2 754	1 398	7 664
II.	20 326	683	7 172	6 685	5 786	4 715	4 024	2 573	1 782	7 232
III.	21 467	1 095	7 751	6 731	5 890	6 349	3 366	2 605	1 760	7 387
IV.	25 264	1 250	9 009	8 198	6 807	8 292	4 852	2 359	1 895	7 866

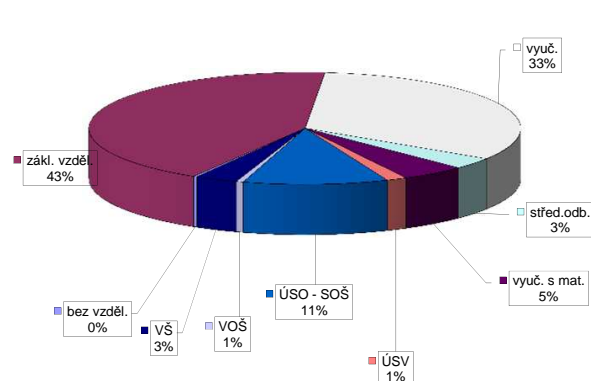
stav na konci čtvrtletí	Struktura nezaměstnaných podle vzdělání									
	uchazeči celkem	bez vzděl. + neúpl. zák. vz.	základní vzdělání	vyučení	střední bez maturity	vyučení s maturitou	ÚSV	ÚSO	vyšší odborné	bakal. + VŠ
I.	24 119	79	5 914	10 735	812	894	523	3 894	217	1 051
II.	20 326	73	5 357	8 410	638	662	490	3 546	195	955
III.	21 467	65	5 467	8 777	595	719	460	3 854	261	1 269
IV.	25 264	66	6 227	11 280	642	867	479	4 237	266	1 200

stav na konci čtvrtletí	Struktura volných pracovních míst podle vzdělání									
	VPM celkem	bez vzděl. + neúpl. zák. vz.	základní vzdělání	vyučení	střední bez maturity	vyučení s maturitou	ÚSV	ÚSO	vyšší odborné	bakal. + VŠ
I.	2 772	3	994	1 027	57	139	64	365	16	107
II.	2 660	9	995	924	78	138	37	365	23	91
III.	2 149	10	885	728	32	101	28	268	16	81
IV.	1 857	5	796	607	61	90	28	201	10	59

Struktura nezaměstnaných podle vzdělání



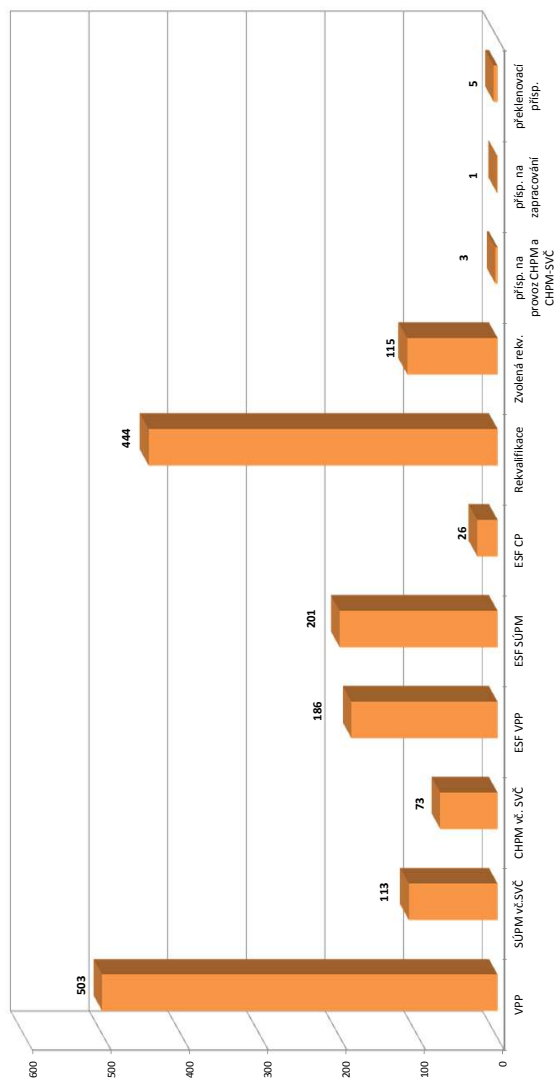
Struktura VPM podle vzdělání



Vývoj v oblasti aktivní politiky zaměstnanosti v roce 2012 - Pardubický kraj

m s t c	Veřejně prospěšné práce (VPP) *)			Společensky účelná pracovní místa - zřízená u zaměstnavatele (SÚPM) *)			Společensky účelná pracovní místa - vyhrazená místa (SÚPM) *)			SÚPM - Samostatná výdělničinnost (SVČ) *)			Chráněná pracovní místa (CHPM) - zřízená			CHPM - SVČ osob se ZP			Příspěvek na provoz CHPM a CHPM - SVČ OZP			CHPM vymezená 1)			Příspěvek na zapracování			Překlenovací příspěvek		
	umístění uchazečů			vytvořená místa			umístění uchazečů			vytvořená místa			umístění uchazečů			umístění uchazečů			zaměstnaní			vymezená místa			zaměstnaní			osoby SVČ		
	stav na konci sled.měs. roku	celkem od poč. sled.měs. roku	na konci sled.měs. roku	stav na konci sled.měs. roku	celkem od poč. sled.měs. roku	na konci sled.měs. roku	stav na konci sled.měs. roku	celkem od poč. sled.měs. roku	na konci sled.měs. roku	stav na konci sled.měs. roku	celkem od poč. sled.měs. roku	na konci sled.měs. roku	stav na konci sled.měs. roku	celkem od poč. sled.měs. roku	na konci sled.měs. roku	stav na konci sled.měs. roku	celkem od poč. sled.měs. roku	na konci sled.měs. roku	stav na konci sled.měs. roku	celkem od poč. sled.měs. roku	na konci sled.měs. roku	stav na konci sled.měs. roku	celkem od poč. sled.měs. roku	na konci sled.měs. roku	stav na konci sled.měs. roku	celkem od poč. sled.měs. roku	na konci sled.měs. roku	stav na konci sled.měs. roku	celkem od poč. sled.měs. roku	
1	130	0	118	7	0	4	0	106	3	103	24	320	0	262	0	239	8	12	0	1 086	0	0	0	0	0	0	3	0		
2	119	0	109	8	0	4	0	95	3	91	24	314	0	261	0	238	10	12	0	1 086	0	0	0	0	0	0	3	0		
3	76	3	73	11	0	4	0	94	4	90	25	325	16	249	0	232	16	11	0	1 086	0	0	0	0	0	0	3	0		
4	218	170	216	178	0	4	0	86	4	82	25	317	27	229	3	213	19	10	0	1 086	0	0	0	0	0	0	2	0		
5	336	289	334	298	0	4	0	63	4	60	25	309	33	215	13	196	19	10	0	1 086	2	152	152	0	0	1	1	1		
6	383	336	381	348	0	4	0	39	4	36	25	293	42	205	13	193	25	10	0	1 088	2	1 102	1 102	0	0	2	2	2		
7	380	373	373	387	0	4	0	28	4	27	25	302	53	204	19	192	31	10	0	4	2	1 211	1 211	0	0	2	2	2		
8	387	386	386	401	0	5	1	6	4	6	25	276	56	189	19	179	44	10	0	2	2	1 320	1 320	0	0	4	4	4		
9	429	442	430	459	0	5	1	3	4	3	25	263	62	172	25	162	50	10	0	3	3	1 356	1 356	0	0	4	4	4		
10	429	465	429	486	0	5	1	2	4	2	25	249	68	175	41	153	53	8	0	3	3	1 392	1 392	0	0	5	5	5		
11	378	471	376	492	0	5	1	1	4	1	25	232	74	150	45	128	57	5	0	3	3	1 413	1 413	1	1	5	5	5		
12	266	481	263	503	0	5	1	0	4	0	25	235	87	143	53	128	73	5	0	3	3	1 445	1 445	1	1	5	5	5		

Počet osob podpořených v rámci APZ v roce 2012



m s t c	Projekt ESF - OP LZZ - VPP			Projekt ESF - OP LZZ - SÚPM			Projekt ESF - OP LZZ - CP			Rekvalifikace			Zvolená rekv. 2)		
	umístění uchazečů			umístění uchazečů			umístění uchazečů			uchazečů			uchazečů		
	stav na konci sled.měs. roku	celkem od poč. sled.měs. roku	na konci sled.měs. roku	stav na konci sled.měs. roku	celkem od poč. sled.měs. roku	na konci sled.měs. roku	stav na konci sled.měs. roku	celkem od poč. sled.měs. roku	na konci sled.měs. roku	stav na konci sled.měs. roku	celkem od poč. sled.měs. roku	na konci sled.měs. roku	stav na konci sled.měs. roku	celkem od poč. sled.měs. roku	na konci sled.měs. roku
1	216	6	0	0	0	50	6	37	31	0	0	0	0	0	
2	213	9	0	0	45	7	23	46	5	5	5	5	5	5	
3	16	25	31	31	30	8	10	65	9	11	11	11	11	11	
4	112	121	46	46	31	14	50	113	10	15	15	15	15	15	
5	148	158	59	60	19	16	58	169	8	16	16	16	16	16	
6	160	171	73	74	16	19	18	191	4	20	20	20	20	20	
7	161	173	80	81	12	20	8	195	8	25	25	25	25	25	
8	164	178	89	90	11	20	4	199	3	28	28	28	28	28	
9	164	180	95	111	9	20	22	226	22	55	55	55	55	55	
10	160	180	98	137	7	21	53	286	37	79	79	79	79	79	
11	152	184	106	170	8	23	90	357	45	106	106	106	106	106	
12	125	186	122	201	11	26	100	444	29	115	115	115	115	115	

1) nejedná se o nové vytvořená místa, pouze o vymezená místa, kde jsou zaměstnaní OZP, pro účely získání příspěvku od ÚP

2) v každé úpravě se sledování uchazečů na ZP od 3/2012 je sledován počet kurzů uchazečů (pokud se uchazeč rekv. kvalifikoval ve více kurzech, je započítán vícekrát)

Pozn.: Příspěvek při přechodu na nový podnikatelský program nebyl v roce 2012 realizován

*) bez ESF

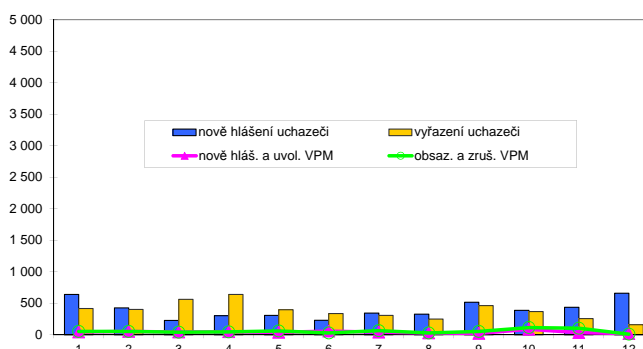
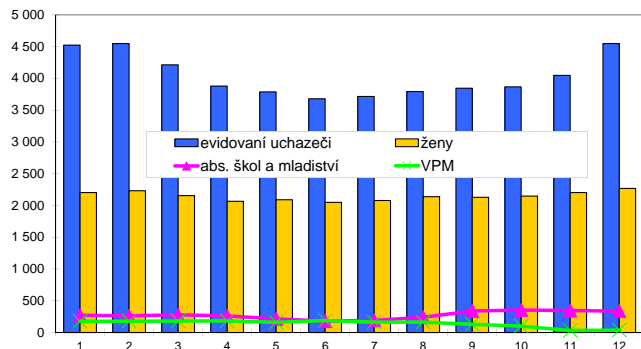
Havlíčkův Brod

Vývoj na trhu práce v roce 2012

měsíc	evidováni uchazeči na konci sled.měs.					počet osob pobírajících podporu	MN v %	nově hlášení uchazeči	vyřazení uchazeči	nově hlášená a uvolněná VPM	obsazená a zrušená VPM	VPM celkem	počet uchazečů na 1 VPM
	celkem	dosazitelní	ženy	abs. škol a mladiství	osoby se ZP								
1	4 525	4 468	2 203	271	708	1 250	9,6	639	416	43	52	177	25,6
2	4 549	4 482	2 231	262	733	1 487	9,7	425	401	53	52	178	25,6
3	4 215	4 133	2 156	279	683	1 186	8,9	227	561	43	40	181	23,3
4	3 879	3 830	2 066	261	679	947	8,3	302	638	46	45	182	21,3
5	3 789	3 732	2 089	214	675	773	8,1	306	396	37	59	160	23,7
6	3 681	3 663	2 050	180	659	746	8,0	228	336	56	28	188	19,6
7	3 717	3 702	2 079	191	660	745	8,2	343	307	40	64	164	22,7
8	3 794	3 783	2 137	241	664	817	8,4	326	249	27	28	163	23,3
9	3 847	3 838	2 128	339	657	749	8,5	516	463	20	53	130	29,6
10	3 868	3 858	2 147	353	659	761	8,6	388	367	85	114	101	38,3
11	4 047	4 035	2 204	347	670	801	9,0	435	256	33	104	30	134,9
12	4 548	4 537	2 268	336	688	1 084	10,1	659	158	18	9	39	116,6

Evidováni uchazeči a volná pracovní místa

Nově hlášení a vyřazení uchazeči



Struktura nezaměstnanosti v roce 2012

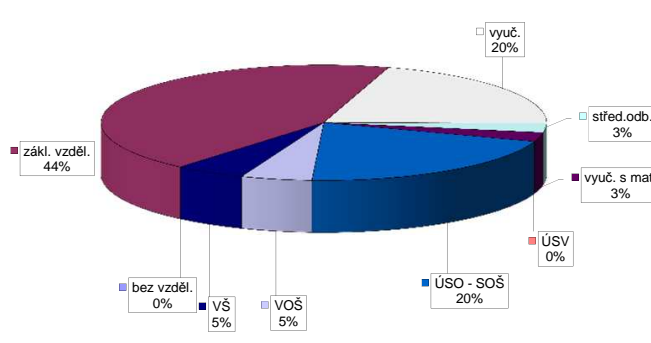
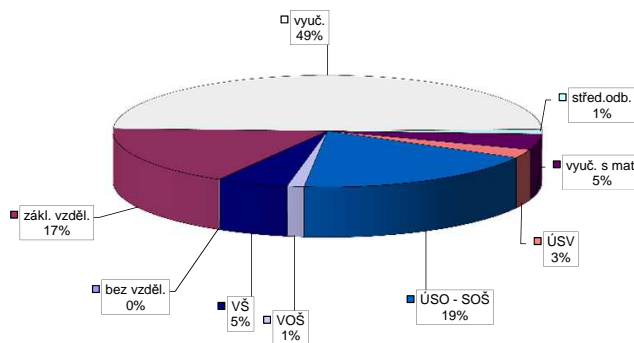
stav na konci čtvrtletí	celkový počet evidovan. uchazeči	Věková struktura nezaměstnaných				Délka nezaměstnanosti				
		do 19 let	20 - 34 let	35 - 49 let	nad 50 let	do 3 měsíců	3 - 6 měsíců	6 - 9 měsíců	9 - 12 měsíců	nad 12 měsíců
I.	4 215	109	1 485	1 350	1 271	1 026	943	476	224	1 546
II.	3 681	87	1 293	1 182	1 119	794	662	433	314	1 478
III.	3 847	167	1 382	1 175	1 123	1 091	567	429	284	1 476
IV.	4 548	189	1 536	1 491	1 332	1 465	820	410	307	1 546

stav na konci čtvrtletí	Struktura nezaměstnaných podle vzdělání									
	uchazeči celkem	bez vzděl. + neúpl. zák. vz.	základní vzdělání	vyučení	střední bez maturity	vyučení s maturitou	ÚSV	ÚSO	vyšší odborné	bakal.+ VŠ
I.	4 215	1	759	1 999	80	217	138	780	45	196
II.	3 681	3	730	1 628	66	177	124	728	40	185
III.	3 847	3	704	1 702	63	194	106	752	71	252
IV.	4 548	4	784	2 221	62	208	114	855	58	242

stav na konci čtvrtletí	Struktura volných pracovních míst podle vzdělání									
	VPM celkem	bez vzděl. + neúpl. zák. vz.	základní vzdělání	vyučení	střední bez maturity	vyučení s maturitou	ÚSV	ÚSO	vyšší odborné	bakal.+ VŠ
I.	181	0	34	62	3	22	2	40	1	17
II.	188	0	40	74	1	21	2	35	2	13
III.	130	0	32	59	3	7	1	19	2	7
IV.	39	0	17	8	1	1	0	8	2	2

Struktura nezaměstnaných podle vzdělání

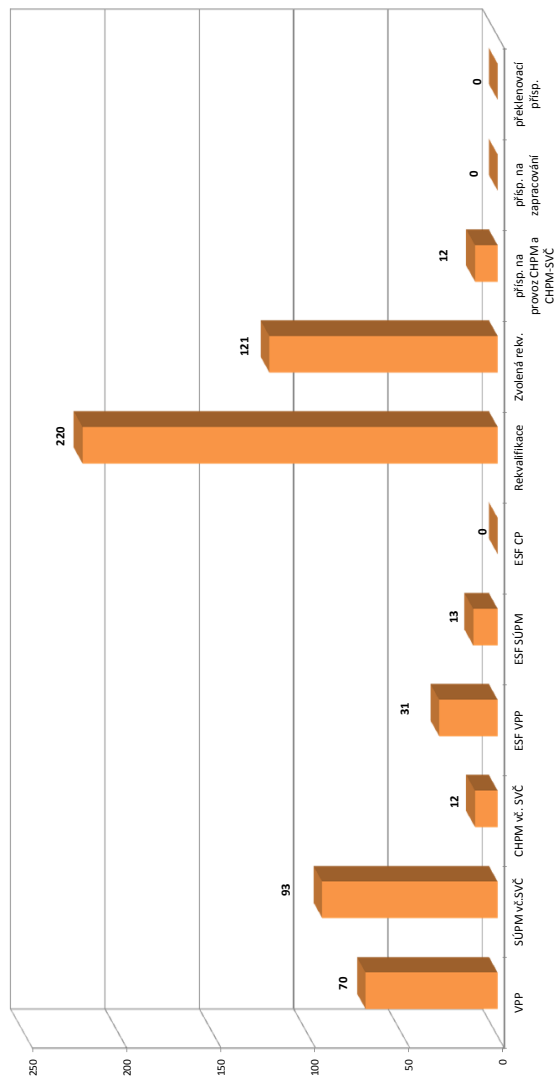
Struktura VPM podle vzdělání



Vývoj v oblasti aktivní politiky zaměstnanosti v roce 2012 - Havlíčkův Brod

m s t c	Veřejné prospěšné práce (VPP) *)			Společensky účelná pracovní místa - zřízená u zaměstnavatele (SÚPM) *)			Společensky účelná pracovní místa - vyhrazená místa (SÚPM) *)			SÚPM - Samostatná výdělničinnost (SVČ) *)			Chráněná pracovní místa (CHPM) - zřízená			CHPM - SVČ osob se ZP			Příspěvek na provoz CHPM a CHPM - SVČ OZP			CHPM vymezená 1)			Příspěvek na zapracování			Překlenovací příspěvek									
	stav na konci sled.měs.	stav na konci sled.měs.	celkem od poč. sled.měs. roku	stav na konci sled.měs.	stav na konci sled.měs.	celkem od poč. sled.měs. roku	stav na konci sled.měs.	stav na konci sled.měs.	celkem od poč. sled.měs. roku	stav na konci sled.měs.	stav na konci sled.měs.	celkem od poč. sled.měs. roku	stav na konci sled.měs.	stav na konci sled.měs.	celkem od poč. sled.měs. roku	stav na konci sled.měs.	stav na konci sled.měs.	celkem od poč. sled.měs. roku	stav na konci sled.měs.	stav na konci sled.měs.	celkem od poč. sled.měs. roku	stav na konci sled.měs.	stav na konci sled.měs.	celkem od poč. sled.měs. roku	stav na konci sled.měs.	stav na konci sled.měs.	celkem od poč. sled.měs. roku	stav na konci sled.měs.	stav na konci sled.měs.	celkem od poč. sled.měs. roku							
1	13	0	13	0	0	0	0	0	0	0	0	0	0	0	0	0	0	0	0	0	0	0	0	0	0	0	0	0	0	0							
2	7	4	3	0	2	0	4	4	4	4	4	4	3	54	1	52	1	110	11	110	11	0	0	0	0	0	0	0	0	0	0						
3	17	15	29	27	2	0	23	23	23	23	23	23	11	56	5	54	5	110	11	110	11	0	0	0	0	0	0	0	0	0	0	0					
4	47	47	47	47	2	0	32	32	32	32	32	32	16	51	6	49	6	110	11	110	11	0	0	0	0	0	0	0	0	0	0	0					
5	57	57	57	57	2	0	41	41	41	41	41	41	20	53	10	51	10	110	11	110	11	0	0	0	0	0	0	0	0	0	0	0	0				
6	58	58	58	58	2	0	48	49	48	49	49	49	20	54	11	52	11	111	12	111	12	291	291	0	0	0	0	0	0	0	0	0	0	0			
7	58	58	58	58	2	0	46	49	46	49	49	49	20	53	11	51	11	111	12	111	12	291	291	0	0	0	0	0	0	0	0	0	0	0	0		
8	56	59	55	58	2	0	44	52	44	52	44	52	22	53	11	51	11	111	12	111	12	294	294	0	0	0	0	0	0	0	0	0	0	0	0	0	
9	60	66	60	65	2	0	49	57	49	57	49	57	23	53	11	51	11	111	12	111	12	298	298	0	0	0	0	0	0	0	0	0	0	0	0	0	0
10	57	68	53	67	2	0	37	60	37	60	37	60	27	48	11	46	11	111	12	111	12	298	298	0	0	0	0	0	0	0	0	0	0	0	0	0	0
11	39	70	38	69	0	0	30	60	30	60	30	60	31	47	11	45	11	111	12	111	12	300	300	0	0	0	0	0	0	0	0	0	0	0	0	0	0
12	6	71	6	70	0	0	27	60	27	60	27	60	33	48	12	46	12	112	12	112	12	317	317	0	0	0	0	0	0	0	0	0	0	0	0	0	0

Počet osob podpořených v rámci APZ v roce 2012



m s t c	Projekt ESF - OP LZZ - VPP			Projekt ESF - OP LZZ - SÚPM			Projekt ESF - OP LZZ - CP			Rekvalifikace			Zvolená rekvalifikace 2)		
	stav na konci sled.měs.	stav na konci sled.měs.	celkem od poč. sled.měs. roku	stav na konci sled.měs.	stav na konci sled.měs.	celkem od poč. sled.měs. roku	stav na konci sled.měs.	stav na konci sled.měs.	celkem od poč. sled.měs. roku	stav na konci sled.měs.	stav na konci sled.měs.	celkem od poč. sled.měs. roku	stav na konci sled.měs.	stav na konci sled.měs.	celkem od poč. sled.měs. roku
1	28	0	0	0	0	0	41	11	0	0	0	0	0	0	0
2	32	4	0	0	0	0	56	41	4	4	4	4	4	4	4
3	0	4	0	0	0	0	69	61	13	13	13	13	13	13	13
4	2	6	0	0	0	0	26	74	20	20	20	20	20	20	20
5	6	10	0	0	0	0	38	89	15	15	15	15	15	15	15
6	9	13	1	1	0	0	9	100	6	6	6	6	6	6	6
7	9	13	1	1	0	0	7	102	7	7	7	7	7	7	7
8	11	15	1	1	0	0	4	102	14	14	14	14	14	14	14
9	23	27	1	1	0	0	7	105	29	29	29	29	29	29	29
10	25	29	4	4	0	0	23	126	27	27	27	27	27	27	27
11	25	29	10	10	0	0	84	194	30	30	30	30	30	30	30
12	26	31	13	13	0	0	50	220	15	15	15	15	15	15	15

1) nejedná se o nové vytvořená místa, pouze o vymezená místa, měj jsou zaměstnání OZP, pro účely zřetelnosti příspěvků od ÚP

2) v tabulce a uvnitř se sledování uchazečů na ZP, od 3/2012 je sledován počet kurzů uchazečů (pokud se uchazeč rekvalifikoval ve více kurzech, je započítán vícekrát)

Pozn.: Příspěvek při přechodu na nový podnikatelský program nebyl v roce 2012 realizován

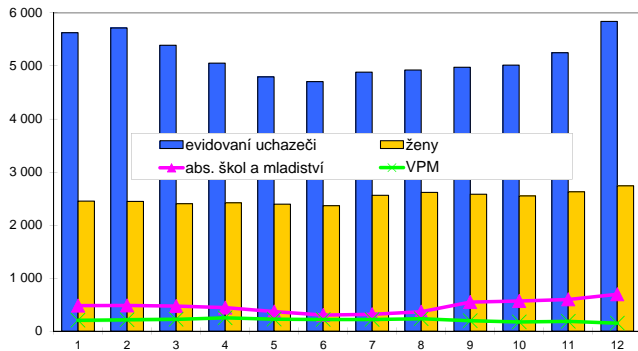
*) bez ESF

Jihlava

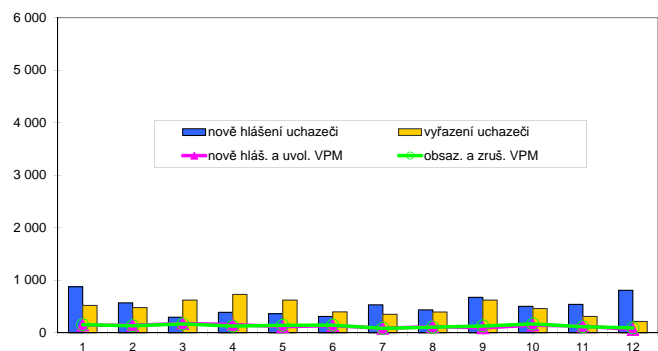
Vývoj na trhu práce v roce 2012

měsíc	evidování uchazeči na konci sled.měs.					počet osob pobírajících podporu	MN v %	nově hlášení uchazeči	vyřazení uchazeči	nově hlášená a uvolněná VPM	obsazená a zrušená VPM	VPM celkem	počet uchazečů na 1 VPM
	celkem	dosazitelní	ženy	abs. škol a mladiství	osoby se ZP								
1	5 626	5 483	2 452	480	574	1 492	8,8	874	520	143	153	204	27,6
2	5 716	5 574	2 446	482	595	1 739	9,0	569	479	141	133	212	27,0
3	5 390	5 246	2 403	473	567	1 507	8,4	296	622	177	168	221	24,4
4	5 052	4 889	2 421	444	553	1 203	7,9	390	728	156	127	250	20,2
5	4 793	4 627	2 395	367	531	971	7,4	362	621	115	140	225	21,3
6	4 704	4 531	2 365	303	522	953	7,3	309	398	136	144	217	21,7
7	4 883	4 712	2 561	317	568	978	7,6	530	351	84	83	218	22,4
8	4 923	4 735	2 615	366	600	1 045	7,7	435	395	119	105	232	21,2
9	4 976	4 785	2 580	547	596	981	7,8	675	622	91	128	195	25,5
10	5 017	4 822	2 550	568	603	1 050	7,8	501	460	143	167	171	29,3
11	5 248	5 067	2 626	597	611	1 158	8,2	540	309	127	115	183	28,7
12	5 841	5 675	2 739	694	624	1 368	9,2	807	214	60	93	150	38,9

Evidování uchazeči a volná pracovní místa



Nově hlášení a vyřazení uchazeči



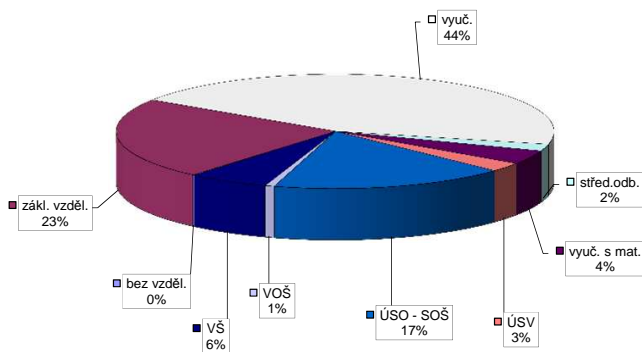
Struktura nezaměstnanosti v roce 2012

stav na konci čtvrtletí	celkový počet evidovan. uchazečů	Věková struktura nezaměstnaných				Délka nezaměstnanosti				
		do 19 let	20 - 34 let	35 - 49 let	nad 50 let	do 3 měsíců	3 - 6 měsíců	6 - 9 měsíců	9 - 12 měsíců	nad 12 měsíců
I.	5 390	223	2 029	1 758	1 380	1 402	1 305	670	295	1 718
II.	4 704	183	1 865	1 478	1 178	1 045	955	613	431	1 660
III.	4 976	309	1 950	1 531	1 186	1 533	744	599	399	1 701
IV.	5 841	330	2 203	1 875	1 433	1 868	1 235	521	427	1 790

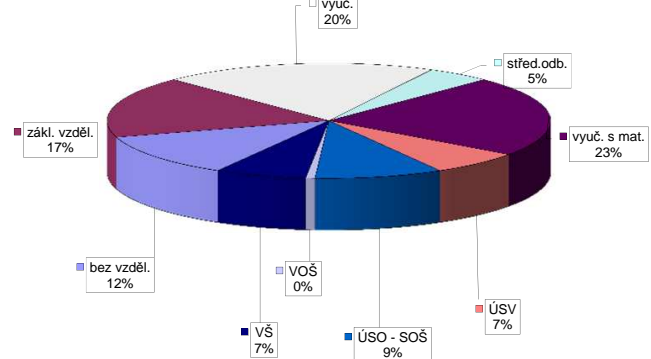
stav na konci čtvrtletí	Struktura nezaměstnaných podle vzdělání									
	uchazeči celkem	bez vzděl.+ neúpl.zák.vz.	základní vzdělání	vyučení	střední bez maturity	vyučení s maturitou	ÚSV	ÚSO	vyšší odborné	bakal.+ VŠ
I.	5 390	3	1 281	2 342	159	207	142	949	41	266
II.	4 704	5	1 225	1 883	126	156	140	858	40	271
III.	4 976	6	1 187	2 002	119	189	159	899	50	365
IV.	5 841	6	1 346	2 593	113	231	148	1 018	40	346

stav na konci čtvrtletí	Struktura volných pracovních míst podle vzdělání									
	VPM celkem	bez vzděl.+ neúpl.zák.vz.	základní vzdělání	vyučení	střední bez maturity	vyučení s maturitou	ÚSV	ÚSO	vyšší odborné	bakal.+ VŠ
I.	221	3	61	82	1	46	4	14	2	8
II.	217	6	59	78	16	27	10	13	2	6
III.	195	12	58	70	6	19	10	12	1	7
IV.	150	18	26	30	7	34	10	14	1	10

Struktura nezaměstnaných podle vzdělání



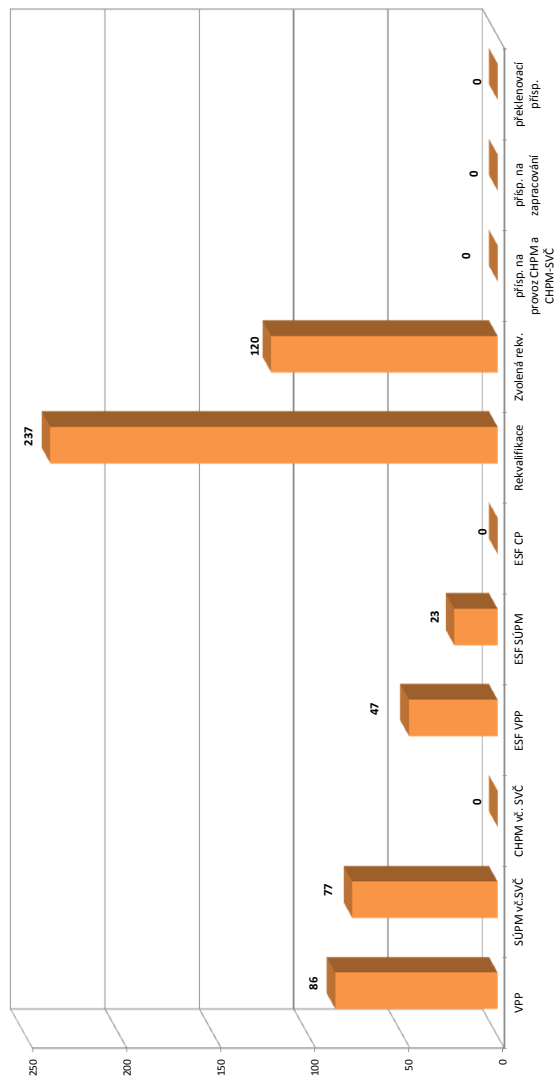
Struktura VPM podle vzdělání



Vývoj v oblasti aktivní politiky zaměstnanosti v roce 2012 - Jihlava

m s t c	Veřejné prospěšné práce (VPP) *)			Společensky účelná pracovní místa - zřízená u zaměstnavatele (SÚPM) *)			Společensky účelná pracovní místa - vyhrazená místa (SÚPM) *)			SÚPM - Samostatná výdělničinnost (SVČ) *)			Chráněná pracovní místa (CHPM) - zřízená			CHPM - SVČ osob se ZP			Příspěvek na provoz CHPM a CHPM - SVČ OZP			CHPM vymezená 1)			Příspěvek na zapracování			Překlenovací příspěvek		
	vytvorená místa	umístění uchazečů	stav na konci sled.měs. roku	vytvorená místa	umístění uchazečů	stav na konci sled.měs. roku	vytvorená místa	umístění uchazečů	stav na konci sled.měs. roku	umístění uchazečů	stav na konci sled.měs. roku	umístění uchazečů	stav na konci sled.měs. roku	umístění uchazečů	stav na konci sled.měs. roku	umístění uchazečů	stav na konci sled.měs. roku	umístění uchazečů	stav na konci sled.měs. roku	umístění uchazečů	stav na konci sled.měs. roku	umístění uchazečů	stav na konci sled.měs. roku	umístění uchazečů	stav na konci sled.měs. roku	umístění uchazečů	stav na konci sled.měs. roku	umístění uchazečů	stav na konci sled.měs. roku	umístění uchazečů
1	5	0	5	0	0	0	6	0	0	0	0	0	0	0	0	0	0	0	0	0	0	0	0	0	0	0	0	0	0	0
2	10	5	5	0	0	0	5	0	0	0	0	0	0	0	0	0	0	0	0	0	0	0	0	0	0	0	0	0	0	0
3	51	46	10	5	0	0	4	0	0	0	0	0	0	0	0	0	0	0	0	0	0	0	0	0	0	0	0	0	0	0
4	81	76	39	35	0	0	22	0	0	0	0	0	0	0	0	0	0	0	0	0	0	0	0	0	0	0	0	0	0	0
5	74	80	58	65	0	0	33	0	0	0	0	0	0	0	0	0	0	0	0	0	0	0	0	0	0	0	0	0	0	0
6	78	84	62	69	0	0	38	0	0	0	0	0	0	0	0	0	0	0	0	0	0	0	0	0	0	0	0	0	0	0
7	73	84	72	84	0	0	39	0	0	0	0	0	0	0	0	0	0	0	0	0	0	0	0	0	0	0	0	0	0	0
8	67	84	67	84	0	0	49	0	0	0	0	0	0	0	0	0	0	0	0	0	0	0	0	0	0	0	0	0	0	0
9	57	84	57	84	0	0	47	0	0	0	0	0	0	0	0	0	0	0	0	0	0	0	0	0	0	0	0	0	0	0
10	58	85	58	85	0	0	47	0	0	0	0	0	0	0	0	0	0	0	0	0	0	0	0	0	0	0	0	0	0	0
11	59	86	59	86	0	0	47	0	0	0	0	0	0	0	0	0	0	0	0	0	0	0	0	0	0	0	0	0	0	0
12	7	86	7	86	0	0	16	0	0	0	0	0	0	0	0	0	0	0	0	0	0	0	0	0	0	0	0	0	0	0

Počet osob podpořených v rámci APZ v roce 2012



m s t c	Projekt ESF - OP LZZ - VPP			Projekt ESF - OP LZZ - SÚPM			Projekt ESF - OP LZZ - CP			Rekvalifikace			Zvolená rekvalifikace 2)		
	umístění uchazečů	stav na konci sled.měs. roku	stav na konci sled.měs. roku	umístění uchazečů	stav na konci sled.měs. roku	stav na konci sled.měs. roku	umístění uchazečů	stav na konci sled.měs. roku	stav na konci sled.měs. roku	umístění uchazečů	stav na konci sled.měs. roku	stav na konci sled.měs. roku	umístění uchazečů	stav na konci sled.měs. roku	stav na konci sled.měs. roku
1	0	0	0	0	0	0	0	0	0	0	0	0	0	0	0
2	28	0	0	0	0	0	31	10	0	0	0	0	0	0	0
3	0	0	0	0	0	0	32	28	1	1	0	0	0	0	0
4	0	0	0	0	0	0	29	41	6	6	0	0	0	0	0
5	4	0	0	0	0	0	25	55	16	23	0	0	0	0	0
6	13	13	0	0	0	0	31	78	9	33	0	0	0	0	0
7	27	27	0	0	0	0	50	116	18	42	0	0	0	0	0
8	27	27	0	0	0	0	59	127	19	48	0	0	0	0	0
9	36	36	2	2	0	0	62	149	24	58	0	0	0	0	0
10	36	36	14	14	0	0	65	179	39	84	0	0	0	0	0
11	46	46	23	23	0	0	69	210	36	98	0	0	0	0	0
12	43	47	23	23	0	0	71	237	34	108	0	0	0	0	0

1) nejedná se o nové vytvořená místa, pouze o vymezená místa, kde jsou zaměstnání OZP, pro účely získání příspěvku od ÚP

2) v tabulce u prvního sloupce uchazečů na ZP, od 3/2012 je sledován počet kurzů uchazečů (pokud se uchazeč rekvalifikoval ve více kurzech, je započítán vícekrát)

Pozn.: Příspěvek při přechodu na nový podnikatelský program nebyl v roce 2012 realizován

*) bez ESF

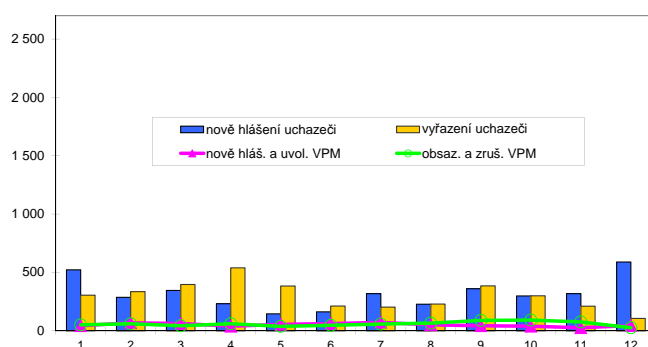
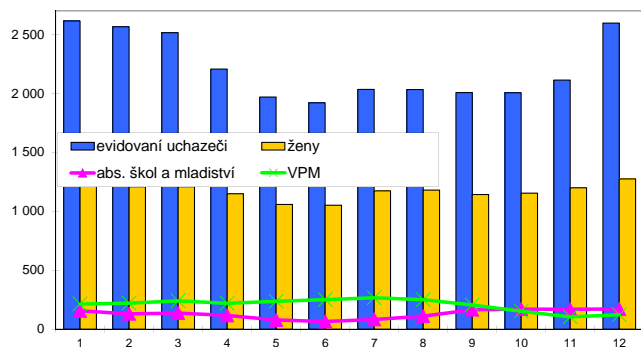
Pelhřimov

Vývoj na trhu práce v roce 2012

měsíc	evidování uchazeči na konci sled.měs.					počet osob pobírajících podporu	MN v %	nově hlášení uchazeči	vyřazení uchazeči	nově hlášená a uvolněná VPM	obsazená a zrušená VPM	VPM celkem	počet uchazečů na 1 VPM
	celkem	dosazitelní	ženy	abs. škol a mladiství	osoby se ZP								
1	2 615	2 562	1 221	155	386	1 016	6,6	522	305	42	51	213	12,3
2	2 566	2 526	1 208	130	399	1 050	6,5	286	335	67	60	220	11,7
3	2 515	2 467	1 208	136	400	950	6,3	345	396	62	43	239	10,5
4	2 207	2 167	1 148	116	389	676	5,6	231	539	39	59	219	10,1
5	1 969	1 937	1 058	78	390	542	5,0	145	383	54	37	236	8,3
6	1 920	1 881	1 051	65	383	512	4,8	162	211	61	47	250	7,7
7	2 034	1 994	1 173	82	405	566	5,2	317	203	72	57	265	7,7
8	2 033	1 995	1 180	110	406	550	5,2	227	228	50	65	250	8,1
9	2 007	1 977	1 142	165	393	471	5,2	359	385	43	88	205	9,8
10	2 006	1 971	1 154	170	406	493	5,2	298	299	38	91	152	13,2
11	2 113	2 073	1 199	168	423	523	5,5	317	210	26	75	103	20,5
12	2 597	2 560	1 274	171	442	711	6,7	589	105	44	25	122	21,3

Evidování uchazeči a volná pracovní místa

Nově hlášení a vyřazení uchazeči



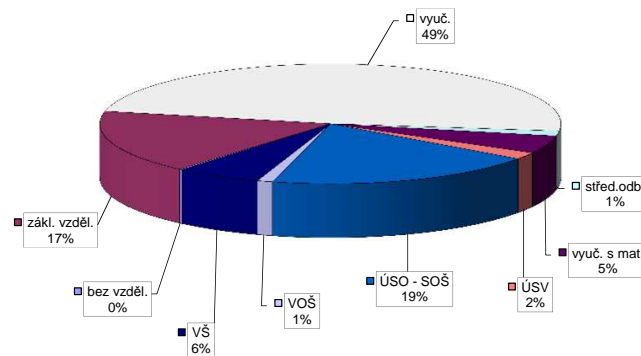
Struktura nezaměstnanosti v roce 2012

stav na konci čtvrtletí	celkový počet evidovan. uchazeči	Věková struktura nezaměstnaných				Délka nezaměstnanosti				
		do 19 let	20 - 34 let	35 - 49 let	nad 50 let	do 3 měsíců	3 - 6 měsíců	6 - 9 měsíců	9 - 12 měsíců	nad 12 měsíců
I.	2 515	55	907	845	708	888	687	304	119	517
II.	1 920	41	685	610	584	527	483	243	180	487
III.	2 007	112	728	577	590	714	344	279	151	519
IV.	2 597	115	901	849	732	1 155	468	233	185	556

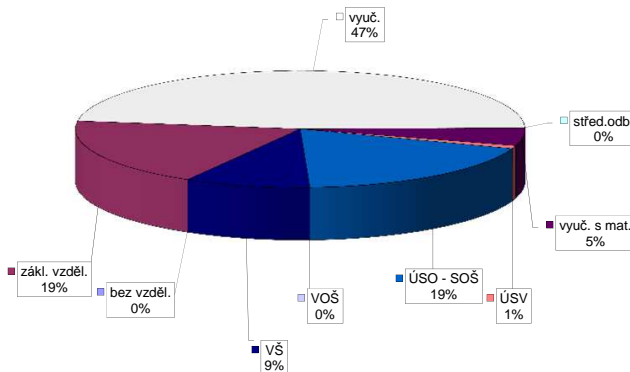
stav na konci čtvrtletí	Struktura nezaměstnaných podle vzdělání									
	uchazeči celkem	bez vzděl. + neúpl.zák.vz.	základní vzdělání	vyučení	střední bez maturity	vyučení s maturitou	ÚSV	ÚSO	vyšší odborné	bakal.+ VŠ
I.	2 515	4	444	1 228	67	142	47	444	24	115
II.	1 920	2	413	823	41	90	41	377	20	113
III.	2 007	3	413	833	37	92	31	420	29	149
IV.	2 597	5	443	1 261	35	125	48	497	28	155

stav na konci čtvrtletí	Struktura volných pracovních míst podle vzdělání									
	VPM celkem	bez vzděl. + neúpl.zák.vz.	základní vzdělání	vyučení	střední bez maturity	vyučení s maturitou	ÚSV	ÚSO	vyšší odborné	bakal.+ VŠ
I.	239	0	92	108	2	10	0	18	0	9
II.	250	0	107	93	0	17	0	20	0	13
III.	205	0	76	85	0	11	2	20	1	10
IV.	122	0	23	58	0	6	1	23	0	11

Struktura nezaměstnaných podle vzdělání



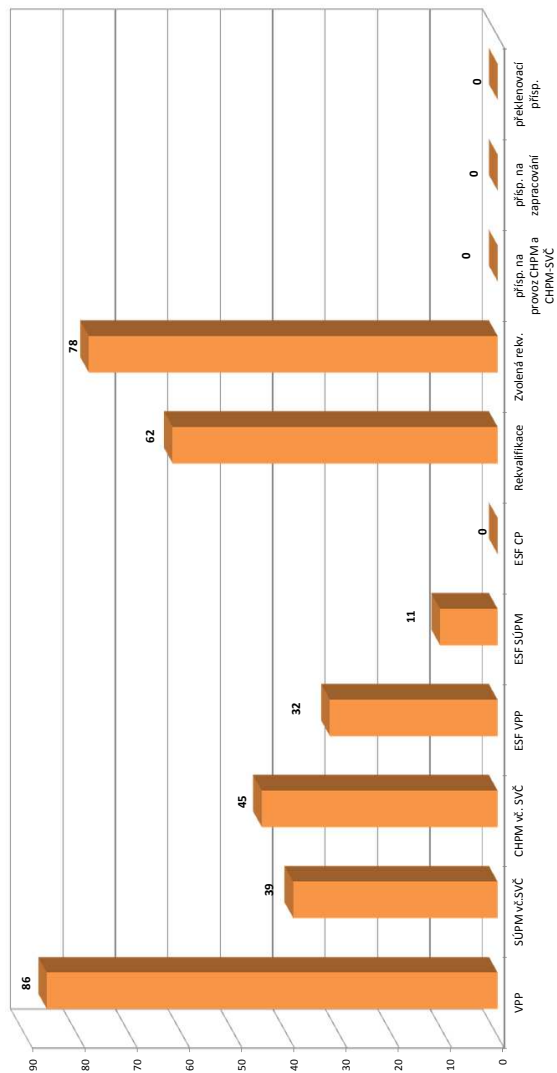
Struktura VPM podle vzdělání



Vývoj v oblasti aktivní politiky zaměstnanosti v roce 2012 - Pelhřimov

m s t c	Veřejné prospěšné práce (VPP) *)			Společensky účelná pracovní místa - zřízená u zaměstnavatele (SÚPM) *)			Společensky účelná pracovní místa - vyhrazená místa (SÚPM) *)			SÚPM - Samostatná výdělničinnost (SVČ) *)			Chráněné pracovní místa (CHPM) - zřízená			CHPM - SVČ osob se ZP			Příspěvek na provoz CHPM a CHPM - SVČ OZP			CHPM vymezená 1)			Příspěvek na zapracování			Překlenovací příspěvek		
	vytvorená místa	stav na konci sled.měs.	celkem od poč. sled.měs. roku	vytvorená místa	stav na konci sled.měs.	celkem od poč. sled.měs. roku	vytvorená místa	stav na konci sled.měs.	celkem od poč. sled.měs. roku	umístění uchazečů	stav na konci sled.měs.	celkem od poč. sled.měs. roku	umístění uchazečů	stav na konci sled.měs.	celkem od poč. sled.měs. roku	umístění uchazečů	stav na konci sled.měs.	celkem od poč. sled.měs. roku	zaměstnanci	stav na konci sled.měs.	celkem od poč. sled.měs. roku	vymezená místa	stav na konci sled.měs.	celkem od poč. sled.měs. roku	zaměstnanci	stav na konci sled.měs.	celkem od poč. sled.měs. roku	osoby SVČ	stav na konci sled.měs.	celkem od poč. sled.měs. roku
1	5	0	5	0	0	0	1	0	0	1	0	0	39	0	0	8	0	0	13	0	0	0	0	0	0	0	0	0	0	
2	5	0	5	0	0	0	1	0	0	1	0	0	39	0	0	8	0	0	13	0	0	0	0	0	0	0	0	0	0	
3	1	0	1	0	0	0	2	2	2	2	0	0	39	0	0	8	0	0	13	0	0	0	0	0	0	0	0	0	0	
4	54	53	50	49	0	0	5	5	5	5	5	5	40	2	0	8	0	0	13	0	0	0	0	0	0	0	0	0	0	
5	70	70	67	69	0	0	17	17	17	17	17	17	42	6	0	8	0	0	13	0	0	0	0	0	0	0	0	0	0	
6	72	72	69	73	0	0	19	19	19	19	19	19	38	6	0	8	0	0	13	0	0	192	192	192	192	0	0	0	0	
7	75	75	72	78	0	0	21	21	21	21	21	21	34	6	0	29	25	25	0	0	0	195	195	195	195	0	0	0	0	
8	75	75	70	79	0	0	21	21	21	21	21	21	32	7	0	29	25	25	0	0	0	195	195	195	195	0	0	0	0	
9	75	75	71	81	0	0	22	24	24	24	24	24	32	9	0	49	45	43	0	0	0	207	207	207	207	0	0	0	0	
10	75	75	68	83	0	0	20	25	25	25	25	25	30	10	0	49	45	43	0	0	0	219	219	219	219	0	0	0	0	
11	71	75	66	86	0	0	8	25	25	8	25	25	28	10	0	49	45	43	0	0	0	224	224	224	224	0	0	0	0	
12	32	75	32	86	0	0	5	25	25	5	25	25	27	14	0	49	45	45	0	0	0	225	225	225	225	0	0	0	0	

Počet osob podpořených v rámci APZ v roce 2012



m s t c	Projekt ESF - OP LZZ - VPP			Projekt ESF - OP LZZ - SÚPM			Projekt ESF - OP LZZ - CP			Rekvalifikace			Zvolená rekvalifikace 2)		
	umístění uchazečů	stav na konci sled.měs.	celkem od poč. sled.měs. roku	umístění uchazečů	stav na konci sled.měs.	celkem od poč. sled.měs. roku	umístění uchazečů	stav na konci sled.měs.	celkem od poč. sled.měs. roku	umístění uchazečů	stav na konci sled.měs.	celkem od poč. sled.měs. roku	umístění uchazečů	stav na konci sled.měs.	celkem od poč. sled.měs. roku
1	74	0	0	0	0	0	14	11	0	0	0	0	0	0	
2	74	1	0	0	0	0	2	13	5	5	5	5	5	5	
3	0	1	0	0	0	0	2	15	12	16	16	16	16	16	
4	0	1	0	0	0	0	0	15	17	27	27	27	27	27	
5	10	11	0	0	0	0	0	15	29	43	43	43	43	43	
6	16	17	0	0	0	0	1	16	5	46	46	46	46	46	
7	19	20	0	0	0	0	2	17	6	51	51	51	51	51	
8	20	22	0	0	0	0	2	17	7	56	56	56	56	56	
9	27	29	0	0	0	0	2	18	7	62	62	62	62	62	
10	28	30	5	5	0	0	2	20	7	67	67	67	67	67	
11	28	31	9	9	0	0	16	35	11	73	73	73	73	73	
12	25	32	11	11	0	0	39	62	10	78	78	78	78	78	

1) nejedná se o nové vytvořená místa, pouze o vymezená místa, měj jsou zaměstnání OZP, pro účely získání příspěvku od ÚP

2) v lednu a únoru se skloňují uchazeči na ZP, od 3/2012 je skloňován počet kurzů uchazečů (pokud se uchazeč rekvalifikoval ve více kurzech, je započítán vícekrát)

Pozn.: Příspěvek při přechodu na nový podnikatelský program nebyl v roce 2012 realizován

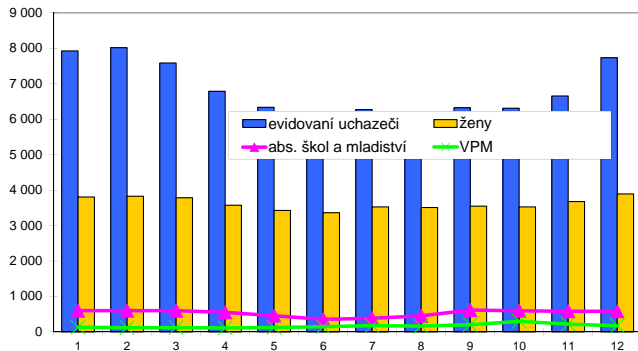
*) bez ESF

Třebíč

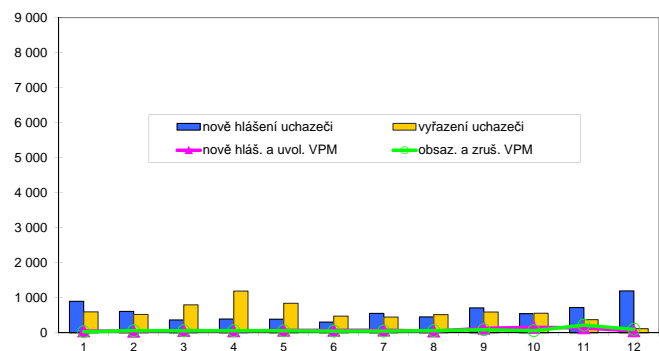
Vývoj na trhu práce v roce 2012

měsíc	evidováni uchazeči na konci sled.měs.					počet osob pobírajících podporu	MN v %	nově hlášení uchazeči	vyřazení uchazeči	nově hlášená a uvolněná VPM	obsazená a zrušená VPM	VPM celkem	počet uchazečů na 1 VPM
	celkem	dosazitelní	ženy	abs. škol a mladiství	osoby se ZP								
1	7 929	7 849	3 806	599	816	2 333	13,3	895	597	51	28	132	60,1
2	8 020	7 918	3 827	600	868	2 512	13,5	611	520	40	58	114	70,4
3	7 589	7 484	3 784	600	827	2 051	12,7	364	795	62	55	121	62,7
4	6 790	6 723	3 572	551	794	1 547	11,6	392	1 191	51	59	113	60,1
5	6 338	6 279	3 429	458	765	1 150	10,8	388	840	68	55	126	50,3
6	6 167	6 114	3 363	352	752	1 081	10,6	304	475	69	47	148	41,7
7	6 275	6 226	3 527	382	772	1 148	10,9	554	446	74	44	178	35,3
8	6 209	6 166	3 507	452	759	1 082	10,8	452	518	45	60	163	38,1
9	6 325	6 284	3 548	614	751	1 087	11,0	708	592	124	84	203	31,2
10	6 313	6 271	3 526	596	754	1 103	10,9	544	556	153	59	297	21,3
11	6 658	6 607	3 678	581	768	1 309	11,5	717	372	139	218	218	30,5
12	7 735	7 685	3 893	580	792	2 078	13,4	1 192	115	49	96	171	45,2

Evidováni uchazeči a volná pracovní místa



Nově hlášení a vyřazení uchazeči



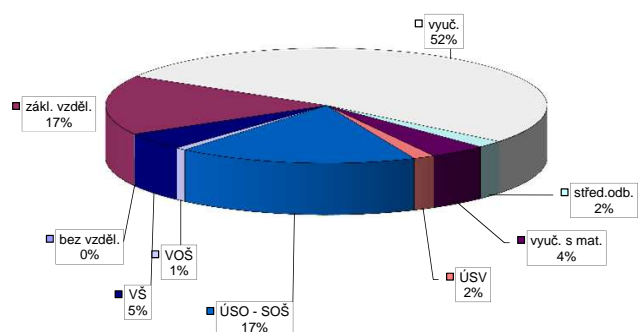
Struktura nezaměstnanosti v roce 2012

stav na konci čtvrtletí	celkový počet evidovan. uchazeči	Věková struktura nezaměstnaných				Délka nezaměstnanosti				
		do 19 let	20 - 34 let	35 - 49 let	nad 50 let	do 3 měsíců	3 - 6 měsíců	6 - 9 měsíců	9 - 12 měsíců	nad 12 měsíců
I.	7 589	212	2 672	2 683	2 022	1 498	1 728	921	435	3 007
II.	6 167	156	2 188	2 101	1 722	1 054	950	724	623	2 816
III.	6 325	237	2 311	2 097	1 680	1 560	750	620	511	2 884
IV.	7 735	261	2 705	2 714	2 055	2 517	1 214	566	469	2 969

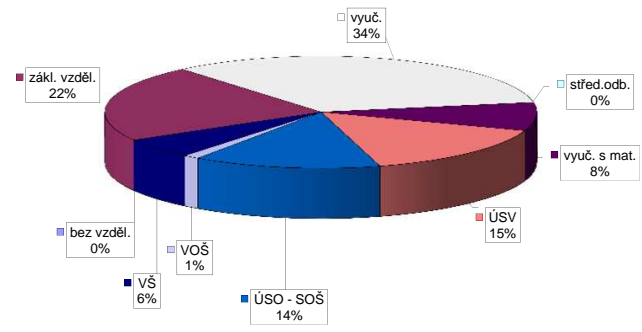
stav na konci čtvrtletí	Struktura nezaměstnaných podle vzdělání									
	uchazeči celkem	bez vzděl. + neúpl. zák. vz.	základní vzdělání	vyučení	střední bez maturity	vyučení s maturitou	ÚSV	ÚSO	vyšší odborné	bakal.+ VŠ
I.	7 589	8	1 296	3 835	198	355	164	1 339	46	348
II.	6 167	9	1 150	2 915	162	256	139	1 151	45	340
III.	6 325	7	1 144	2 978	151	289	112	1 164	59	421
IV.	7 735	6	1 295	4 042	155	325	122	1 355	60	375

stav na konci čtvrtletí	Struktura volných pracovních míst podle vzdělání									
	VPM celkem	bez vzděl. + neúpl. zák. vz.	základní vzdělání	vyučení	střední bez maturity	vyučení s maturitou	ÚSV	ÚSO	vyšší odborné	bakal.+ VŠ
I.	121	0	5	44	0	20	1	29	1	21
II.	148	0	12	74	0	6	2	36	3	15
III.	203	0	41	85	2	11	2	45	5	12
IV.	171	0	38	57	0	14	26	24	2	10

Struktura nezaměstnaných podle vzdělání



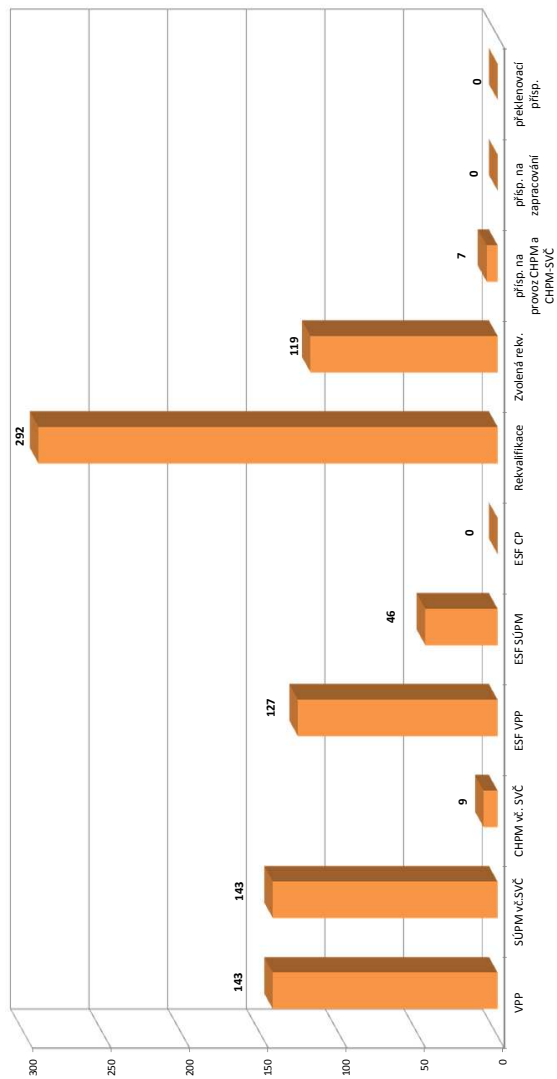
Struktura VPM podle vzdělání



Vývoj v oblasti aktivní politiky zaměstnanosti v roce 2012 - Třebíč

m s t c	Veřejné prospěšné práce (VPP) *)			Společensky účelná pracovní místa - zřízená u zaměstnavatele (SÚPM) *)			Společensky účelná pracovní místa - vyhrazená místa (SÚPM) *)			SÚPM - Samostatná výdělničinnost (SVČ) *)			Chráněná pracovní místa (CHPM) - zřízená			CHPM - SVČ osob se ZP			Příspěvek na provoz CHPM a CHPM - SVČ OZP			CHPM vymezená 1)			Příspěvek na zapracování			Překlenovací příspěvek		
	stav na konci sled.měs. roku	stav na konci sled.měs. roku	celkem od poč. sled.měs. roku	vytvorená místa stav na konci sled.měs. roku	umístění uchazečů stav na konci sled.měs. roku	celkem od poč. sled.měs. roku	vytvorená místa stav na konci sled.měs. roku	umístění uchazečů stav na konci sled.měs. roku	celkem od poč. sled.měs. roku	umístění uchazečů stav na konci sled.měs. roku	celkem od poč. sled.měs. roku	umístění uchazečů stav na konci sled.měs. roku	celkem od poč. sled.měs. roku	stav na konci sled.měs. roku	celkem od poč. sled.měs. roku	stav na konci sled.měs. roku	celkem od poč. sled.měs. roku	stav na konci sled.měs. roku	celkem od poč. sled.měs. roku	stav na konci sled.měs. roku	celkem od poč. sled.měs. roku	stav na konci sled.měs. roku	celkem od poč. sled.měs. roku	stav na konci sled.měs. roku	celkem od poč. sled.měs. roku	stav na konci sled.měs. roku	celkem od poč. sled.měs. roku	stav na konci sled.měs. roku	celkem od poč. sled.měs. roku	
1	0	0	0	25	0	1	2	0	2	0	0	0	7	4	0	0	7	7	0	0	0	0	0	0	0	0	0	0	0	
2	28	0	0	25	0	2	4	2	4	2	4	2	7	4	0	0	7	7	0	0	0	0	0	0	0	0	0	0	0	
3	136	8	8	25	0	24	29	27	29	0	7	4	7	4	0	0	7	7	0	0	0	0	0	0	0	0	0	0	0	
4	149	104	104	25	0	24	48	47	48	4	8	1	7	4	0	0	7	7	0	0	0	0	0	0	0	0	0	0	0	
5	149	149	128	25	0	25	62	61	62	8	8	1	7	4	0	0	7	7	0	0	0	0	0	0	0	0	0	0	0	
6	152	152	137	25	0	25	79	78	79	10	10	1	7	5	0	0	7	7	166	166	0	0	0	0	0	0	0	0	0	
7	152	152	143	25	0	25	95	97	95	9	9	4	10	9	0	0	10	9	170	170	0	0	0	0	0	0	0	0	0	
8	152	152	143	25	0	25	99	103	99	10	10	4	10	9	0	0	10	9	186	186	0	0	0	0	0	0	0	0	0	
9	152	152	140	26	1	26	112	118	112	11	11	4	10	9	0	0	10	9	196	196	0	0	0	0	0	0	0	0	0	
10	134	152	122	26	1	26	85	118	85	11	11	4	10	9	0	0	10	9	207	207	0	0	0	0	0	0	0	0	0	
11	107	152	70	27	2	27	66	118	66	11	11	4	10	9	0	0	10	9	219	219	0	0	0	0	0	0	0	0	0	
12	42	152	23	27	2	27	56	118	56	11	11	4	10	9	0	0	10	9	229	229	0	0	0	0	0	0	0	0	0	

Počet osob podpořených v rámci APZ v roce 2012



m s t c	Projekt ESF - OP LZZ - VPP			Projekt ESF - OP LZZ - SÚPM			Projekt ESF - OP LZZ - CP			Rekvalifikace			Zvolená rekvalifikace 2)		
	stav na konci sled.měs. roku	stav na konci sled.měs. roku	celkem od poč. sled.měs. roku	stav na konci sled.měs. roku	stav na konci sled.měs. roku	celkem od poč. sled.měs. roku	stav na konci sled.měs. roku	stav na konci sled.měs. roku	celkem od poč. sled.měs. roku	stav na konci sled.měs. roku	stav na konci sled.měs. roku	celkem od poč. sled.měs. roku	stav na konci sled.měs. roku	stav na konci sled.měs. roku	celkem od poč. sled.měs. roku
1	60	5	0	0	0	0	15	0	0	0	0	0	0	0	0
2	59	5	0	0	0	0	29	27	4	4	4	4	4	4	4
3	0	5	0	0	0	0	38	50	14	18	18	18	18	18	18
4	0	5	0	0	0	0	32	89	14	27	27	27	27	27	27
5	71	76	0	0	0	0	39	114	21	40	40	40	40	40	40
6	103	108	0	0	0	0	30	115	14	52	52	52	52	52	52
7	105	111	0	0	0	0	15	129	10	59	59	59	59	59	59
8	108	114	1	1	0	0	15	130	17	70	70	70	70	70	70
9	115	121	12	12	0	0	5	150	30	88	88	88	88	88	88
10	117	124	21	21	0	0	17	168	29	104	104	104	104	104	104
11	91	125	33	33	0	0	75	228	28	115	115	115	115	115	115
12	43	127	45	45	0	0	94	292	10	119	119	119	119	119	119

1) nejedná se o nové vytvořená místa, pouze o vymezená místa, kdy jsou zaměstnaní OZP, pro účely získání příspěvku od ÚP

2) v lednu a únoru se sledovali uchazeči na ZP, od 3/2012 je sledován počet kurzů uchazečů (pokud se uchazeč rekvalifikoval ve více kurzech, je započítán vícekrát)

Pozn.: Příspěvek při přechodu na nový podnikatelský program nebyl v roce 2012 realizován

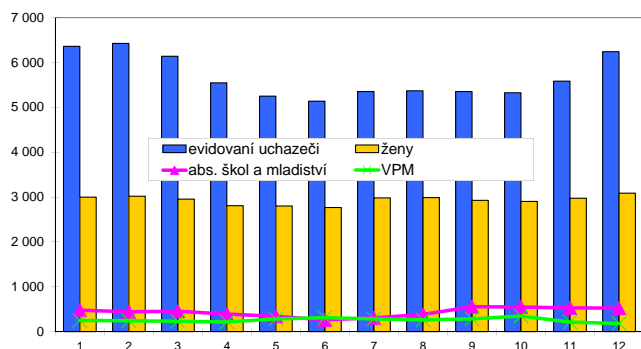
*) bez ESF

Žďár nad Sázavou

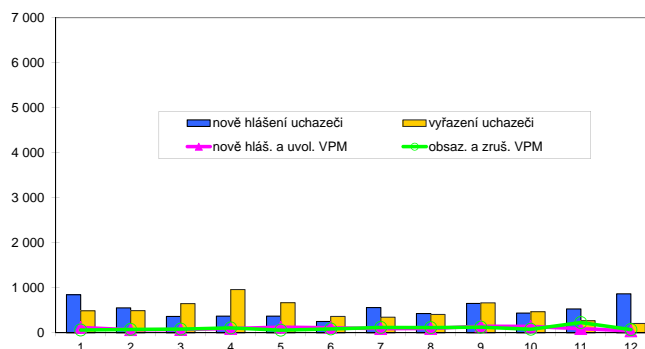
Vývoj na trhu práce v roce 2012

měsíc	evidování uchazeči na konci sled.měs.					počet osob pobírajících podporu	MN v %	nově hlášení uchazeči	vyřazení uchazeči	nově hlášená a uvolněná VPM	obsazená a zrušená VPM	VPM celkem	počet uchazečů na 1 VPM
	celkem	dosazitelní	ženy	abs. škol a mladiství	osoby se ZP								
1	6 360	6 274	2 998	479	1 195	1 771	10,6	844	486	118	59	249	25,5
2	6 424	6 329	3 021	444	1 200	1 952	10,7	553	489	67	74	242	26,5
3	6 138	6 047	2 954	453	1 161	1 731	10,3	361	647	68	80	230	26,7
4	5 547	5 424	2 809	392	1 129	1 365	9,2	367	958	94	107	217	25,6
5	5 250	5 162	2 800	343	1 095	1 044	8,7	369	666	124	57	284	18,5
6	5 137	5 106	2 768	265	1 101	1 037	8,6	250	363	112	84	312	16,5
7	5 351	5 339	2 983	309	1 129	1 165	9,1	557	343	89	117	284	18,8
8	5 369	5 358	2 990	383	1 119	1 134	9,1	425	407	94	114	264	20,3
9	5 353	5 344	2 928	556	1 089	1 020	9,1	649	665	146	125	285	18,8
10	5 324	5 311	2 904	551	1 088	1 011	9,1	438	467	140	76	349	15,3
11	5 584	5 570	2 974	529	1 111	1 099	9,5	527	267	89	226	212	26,3
12	6 242	6 232	3 086	527	1 137	1 482	10,6	865	207	39	69	182	34,3

Evidování uchazeči a volná pracovní místa



Nově hlášení a vyřazení uchazeči



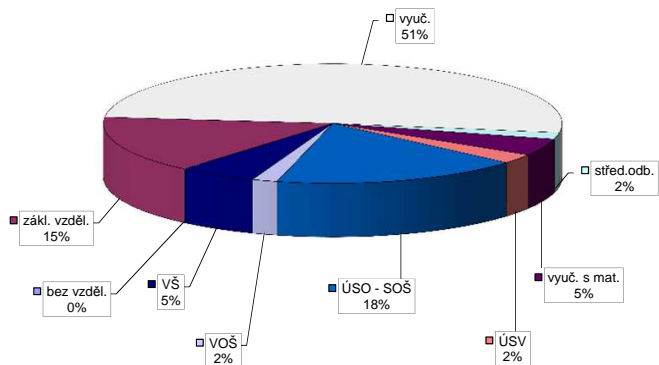
Struktura nezaměstnanosti v roce 2012

stav na konci čtvrtletí	celkový počet evidovan. uchazečů	Věková struktura nezaměstnaných				Délka nezaměstnanosti				
		do 19 let	20 - 34 let	35 - 49 let	nad 50 let	do 3 měsíců	3 - 6 měsíců	6 - 9 měsíců	9 - 12 měsíců	nad 12 měsíců
I.	6 138	163	2 277	2 083	1 615	1 421	1 286	691	363	2 377
II.	5 137	104	1 918	1 692	1 423	973	889	549	460	2 266
III.	5 353	210	2 075	1 677	1 391	1 392	703	572	372	2 314
IV.	6 242	238	2 330	2 092	1 582	1 884	1 081	497	450	2 330

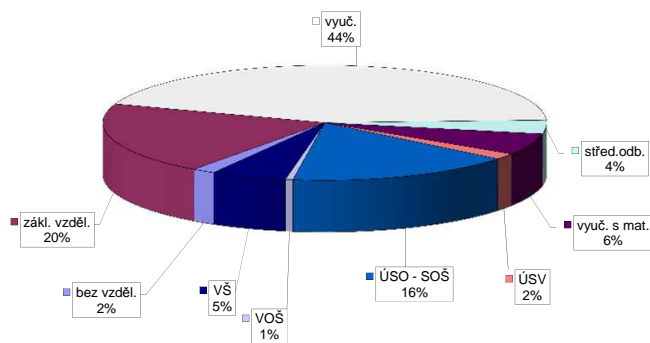
stav na konci čtvrtletí	Struktura nezaměstnaných podle vzdělání									
	uchazeči celkem	bez vzděl.+ neúpl.zák.vz.	základní vzdělání	vyučení	střední bez maturity	vyučení s maturitou	ÚSV	ÚSO	vyšší odborné	bakal.+ VŠ
I.	6 138	8	931	3 139	154	310	169	1 020	71	336
II.	5 137	6	881	2 428	121	239	160	927	66	309
III.	5 353	5	879	2 459	108	280	140	1 015	112	355
IV.	6 242	6	965	3 171	111	288	157	1 094	110	340

stav na konci čtvrtletí	Struktura volných pracovních míst podle vzdělání									
	VPM celkem	bez vzděl.+ neúpl.zák.vz.	základní vzdělání	vyučení	střední bez maturity	vyučení s maturitou	ÚSV	ÚSO	vyšší odborné	bakal.+ VŠ
I.	230	0	20	112	1	29	4	43	4	17
II.	312	8	30	176	2	31	5	40	2	18
III.	285	11	21	168	1	33	4	34	0	13
IV.	182	3	37	80	7	11	3	30	1	10

Struktura nezaměstnaných podle vzdělání



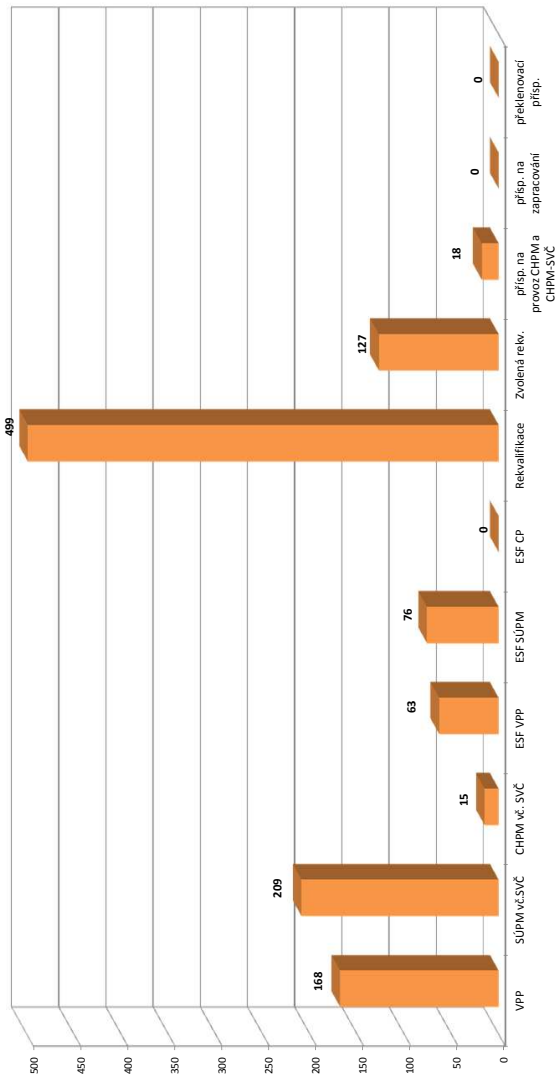
Struktura VPM podle vzdělání



Vývoj v oblasti aktivní politiky zaměstnanosti v roce 2012 - Žďár nad Sázavou

m s t c	Veřejné prospěšné práce (VPP) *)			Společensky účelná pracovní místa - zřízená u zaměstnavatele (SÚPM) *)			Společensky účelná pracovní místa - vyhrazená místa (SÚPM) *)			SÚPM - Samostatná výdělničinnost (SVČ) *)			Chráněná pracovní místa (CHPM) - zřízená			CHPM - SVČ osob se ZP			Příspěvek na provoz CHPM a CHPM - SVČ OZP			CHPM vymezená 1)			Příspěvek na zapracování			Překlenovací příspěvek		
	stav na konci sled.měs.	stav na konci sled.měs.	celkem od poč. sled.měs. roku	stav na konci sled.měs.	stav na konci sled.měs.	celkem od poč. sled.měs. roku	stav na konci sled.měs.	stav na konci sled.měs.	celkem od poč. sled.měs. roku	stav na konci sled.měs.	stav na konci sled.měs.	celkem od poč. sled.měs. roku	stav na konci sled.měs.	stav na konci sled.měs.	celkem od poč. sled.měs. roku	stav na konci sled.měs.	stav na konci sled.měs.	celkem od poč. sled.měs. roku	stav na konci sled.měs.	stav na konci sled.měs.	celkem od poč. sled.měs. roku	stav na konci sled.měs.	stav na konci sled.měs.	celkem od poč. sled.měs. roku	stav na konci sled.měs.	stav na konci sled.měs.	celkem od poč. sled.měs. roku			
1	0	0	0	0	0	0	0	0	0	0	0	0	0	0	0	0	0	0	0	0	0	0	0	0	0	0	0	0		
2	30	0	0	23	0	23	7	2	2	2	2	44	1	25	1	19	2	3	0	0	0	0	0	0	0	0	0	0		
3	132	31	31	19	0	19	8	38	38	38	40	1	16	1	16	2	2	0	0	0	0	0	0	0	0	0	0	0		
4	149	149	131	19	0	19	8	67	67	67	44	6	16	1	16	2	2	0	0	0	0	0	0	0	0	0	0	0	0	
5	160	160	153	19	0	18	8	72	74	74	42	9	16	1	16	2	2	0	0	0	0	0	0	0	0	0	0	0	0	
6	160	160	157	19	0	17	8	85	91	91	38	12	18	4	18	5	2	0	0	0	0	0	0	0	0	0	0	0	0	
7	165	165	161	19	0	17	8	99	106	106	39	16	18	4	18	5	2	0	0	0	0	0	0	0	0	0	0	0	0	
8	165	165	160	19	0	17	8	98	107	107	41	21	19	10	19	12	2	0	0	0	0	0	0	0	0	0	0	0	0	
9	173	173	162	20	1	18	9	109	149	149	41	24	19	10	19	13	2	0	0	0	0	0	0	0	0	0	0	0	0	
10	172	177	164	166	19	1	18	10	78	149	45	28	16	10	16	13	2	0	0	0	0	0	0	0	0	0	0	0	0	
11	175	180	166	166	19	2	18	10	98	169	43	29	18	12	17	14	1	0	0	0	0	0	0	0	0	0	0	0	0	
12	116	182	168	168	19	2	18	10	87	169	38	30	17	13	16	15	1	0	0	0	0	0	0	0	0	0	0	0	0	

Počet osob podpořených v rámci APZ v roce 2012



m s t c	Projekt ESF - OP LZZ - VPP			Projekt ESF - OP LZZ - SÚPM			Projekt ESF - OP LZZ - CP			Rekvalifikace			Zvolená rekvalifikace 2)		
	stav na konci sled.měs.	stav na konci sled.měs.	celkem od poč. sled.měs. roku	stav na konci sled.měs.	stav na konci sled.měs.	celkem od poč. sled.měs. roku	stav na konci sled.měs.	stav na konci sled.měs.	celkem od poč. sled.měs. roku	stav na konci sled.měs.	stav na konci sled.měs.	celkem od poč. sled.měs. roku	stav na konci sled.měs.	stav na konci sled.měs.	celkem od poč. sled.měs. roku
1	117	4	0	0	0	0	58	0	0	0	0	0	0	0	0
2	116	4	0	0	0	0	79	45	9	9	9	9	9	9	9
3	0	4	0	0	0	0	63	76	17	20	20	20	20	20	20
4	0	4	0	0	0	0	106	142	36	50	50	50	50	50	50
5	32	36	0	0	0	0	81	161	20	51	51	51	51	51	51
6	36	40	2	2	0	0	22	163	15	66	66	66	66	66	66
7	40	44	2	2	0	0	14	176	13	68	68	68	68	68	68
8	40	44	14	14	0	0	23	195	16	82	82	82	82	82	82
9	43	47	25	25	0	0	23	204	23	95	95	95	95	95	95
10	47	54	45	45	0	0	65	262	22	109	109	109	109	109	109
11	52	59	62	62	0	0	140	380	20	119	119	119	119	119	119
12	54	63	76	76	0	0	196	499	17	127	127	127	127	127	127

1) nejedná se o nové vytvořená místa, pouze o vymezovaná místa, měj jsou zaměstnání OZP, pro účely získání příspěvku od ÚP

2) v tabulce upraveno se sledování uchazečů na ZP, od 3/2012 je sledován počet kurzů uchazečů (pokud se uchazeč rekvalifikoval ve více kurzech, je započítán vícekrát)

Pozn.: Příspěvek při přechodu na nový podnikatelský program nebyl v roce 2012 realizován

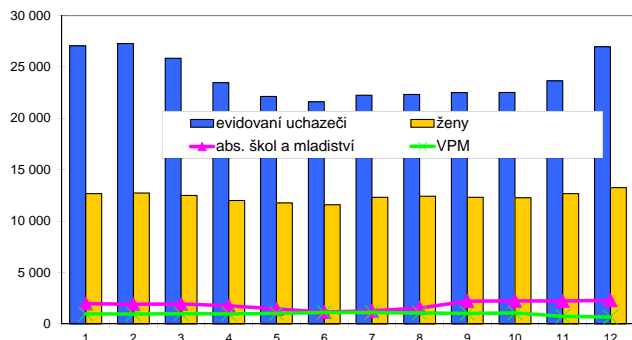
*) bez ESF

Kraj Vysočina

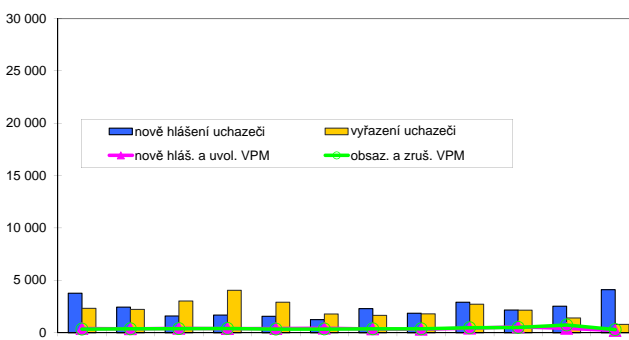
Vývoj na trhu práce v roce 2012

měsíc	evidování uchazeči na konci sled.měs.					počet osob pobírajících podporu	MN v %	nově hlášení uchazeči	vyřazení uchazeči	nově hlášená a uvolněná VPM	obsazená a zrušená VPM	VPM celkem	počet uchazečů na 1 VPM
	celkem	dosazitelní	ženy	abs. škol a mladiství	osoby se ZP								
1	27 055	26 636	12 680	1 984	3 679	7 862	10,0	3 774	2 324	397	343	975	27,7
2	27 275	26 829	12 733	1 918	3 795	8 740	10,1	2 444	2 224	368	377	966	28,2
3	25 847	25 377	12 505	1 941	3 638	7 425	9,6	1 593	3 021	412	386	992	26,1
4	23 475	23 033	12 016	1 764	3 544	5 738	8,7	1 682	4 054	386	397	981	23,9
5	22 139	21 737	11 771	1 460	3 456	4 480	8,2	1 570	2 906	398	348	1 031	21,5
6	21 609	21 295	11 597	1 165	3 417	4 329	8,1	1 253	1 783	434	350	1 115	19,4
7	22 260	21 973	12 323	1 281	3 534	4 602	8,4	2 301	1 650	359	365	1 109	20,1
8	22 328	22 037	12 429	1 552	3 548	4 628	8,4	1 865	1 797	335	372	1 072	20,8
9	22 508	22 228	12 326	2 221	3 486	4 308	8,5	2 907	2 727	424	478	1 018	22,1
10	22 528	22 233	12 281	2 238	3 510	4 418	8,5	2 169	2 149	559	507	1 070	21,1
11	23 650	23 352	12 681	2 222	3 683	4 890	9,0	2 536	1 414	414	738	746	31,7
12	26 963	26 689	13 260	2 308	3 683	6 723	10,2	4 112	799	210	292	664	40,6

Evidování uchazeči a volná pracovní místa



Nově hlášení a vyřazení uchazeči



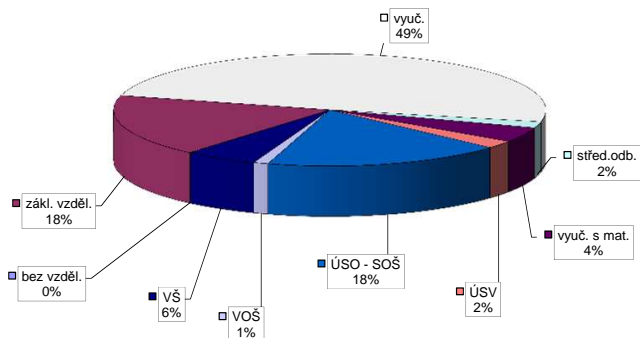
Struktura nezaměstnanosti v roce 2012

stav na konci čtvrtletí	celkový počet evidovan. uchazečů	Věková struktura nezaměstnaných				Délka nezaměstnanosti				
		do 19 let	20 - 34 let	35 - 49 let	nad 50 let	do 3 měsíců	3 - 6 měsíců	6 - 9 měsíců	9 - 12 měsíců	nad 12 měsíců
I.	25 847	762	9 370	8 719	6 996	6 235	5 949	3 062	1 436	9 165
II.	21 609	571	7 949	7 063	6 026	4 393	3 939	2 562	2 008	8 707
III.	22 508	1 035	8 446	7 057	5 970	6 290	3 108	2 499	1 717	8 894
IV.	26 963	1 133	9 675	9 021	7 134	8 889	4 818	2 227	1 838	9 191

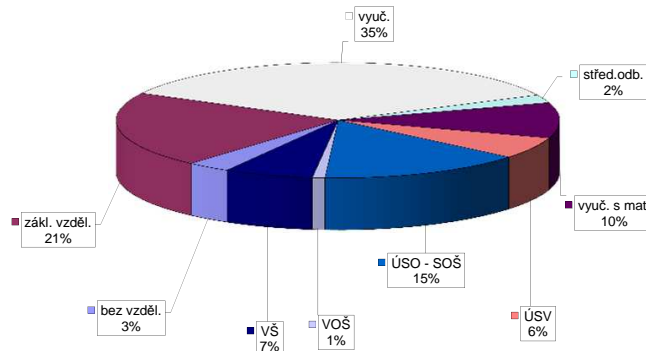
stav na konci čtvrtletí	Struktura nezaměstnaných podle vzdělání									
	uchazeči celkem	bez vzděl.+ neúpl.zák.vz.	základní vzdělání	vyučení	střední bez maturity	vyučení s maturitou	ÚSV	ÚSO	vyšší odborné	bakal.+ VŠ
I.	25 847	24	4 711	12 543	658	1 231	660	4 532	227	1 261
II.	21 609	25	4 399	9 677	516	918	604	4 041	211	1 218
III.	22 508	24	4 327	9 974	478	1 044	548	4 250	321	1 542
IV.	26 963	27	4 833	13 288	476	1 177	589	4 819	296	1 458

stav na konci čtvrtletí	Struktura volných pracovních míst podle vzdělání									
	VPM celkem	bez vzděl.+ neúpl.zák.vz.	základní vzdělání	vyučení	střední bez maturity	vyučení s maturitou	ÚSV	ÚSO	vyšší odborné	bakal.+ VŠ
I.	992	3	212	408	7	127	11	144	8	72
II.	1 115	14	248	495	19	102	19	144	9	65
III.	1 018	23	228	467	12	81	19	130	9	49
IV.	664	21	141	233	15	66	40	99	6	43

Struktura nezaměstnaných podle vzdělání



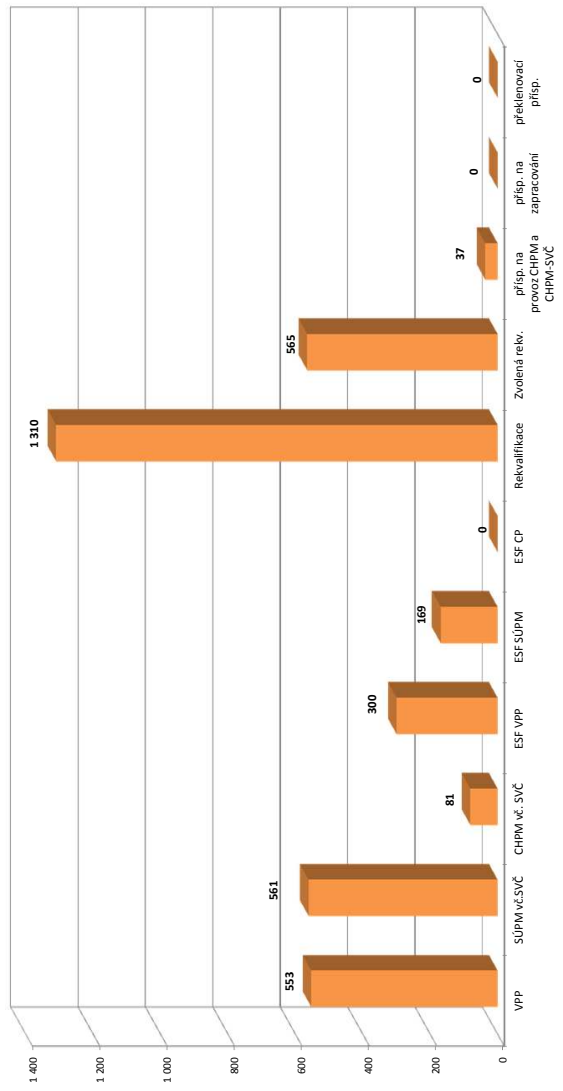
Struktura VPM podle vzdělání



Vývoj v oblasti aktivní politiky zaměstnanosti v roce 2012 - Kraj Vysočina

m s t c	Veřejně prospěšné práce (VPP) *)			Společensky účelná pracovní místa - zřízená u zaměstnavatele (SÚPM) *)			Společensky účelná pracovní místa - vyhrazená místa (SÚPM) *)			SÚPM - Samostatná výděl. činnost (SVČ) *)			Chráněné pracovní místa (CHPM) - zřízená			CHPM - SVČ osob se ZP			Příspěvek na provoz CHPM a CHPM - SVČ OZP			CHPM vymezená 1)			Příspěvek na zapracování			Překlenovací příspěvek					
	vytvorená místa	stav na konci sled.měs.	celkem od poč. sled.měs. roku	umístění uchazečů	vytvorená místa	stav na konci sled.měs.	celkem od poč. sled.měs. roku	umístění uchazečů	vytvorená místa	stav na konci sled.měs.	celkem od poč. sled.měs. roku	umístění uchazečů	stav na konci sled.měs.	celkem od poč. sled.měs. roku	umístění uchazečů	stav na konci sled.měs.	celkem od poč. sled.měs. roku	umístění uchazečů	stav na konci sled.měs.	celkem od poč. sled.měs. roku	umístění uchazečů	stav na konci sled.měs.	celkem od poč. sled.měs. roku	umístění uchazečů	stav na konci sled.měs.	celkem od poč. sled.měs. roku	umístění uchazečů	stav na konci sled.měs.	celkem od poč. sled.měs. roku	umístění uchazečů	stav na konci sled.měs.	celkem od poč. sled.měs. roku	
1	23	0	23	0	62	0	59	7	9	0	9	0	408	0	99	0	90	5	6	0	197	18	0	0	0	197	18	0	0	0	0	5	0
2	80	67	13	0	58	0	58	9	16	8	15	8	397	4	94	2	86	7	6	0	197	18	0	0	0	197	18	0	0	0	5	0	
3	337	329	79	71	54	0	53	10	96	94	96	94	386	12	87	6	85	11	4	0	196	18	0	0	0	196	18	0	0	0	5	0	
4	480	474	371	366	54	0	53	10	174	173	174	173	387	30	83	8	80	12	4	0	196	18	0	0	0	196	18	0	0	0	5	0	
5	510	516	463	472	54	0	53	11	225	227	225	227	381	48	85	12	82	16	3	0	196	18	0	0	0	196	18	0	0	0	5	0	
6	520	526	482	494	54	0	52	11	269	279	269	279	358	55	87	16	85	21	3	0	197	19	990	990	0	0	197	19	990	990	0	1	0
7	523	534	504	524	54	0	52	11	300	316	300	316	349	63	110	44	108	50	3	0	7	25	1050	1050	0	0	7	25	1050	1050	0	1	0
8	515	535	493	525	54	0	52	11	311	336	311	336	337	75	111	50	109	57	2	0	7	25	1105	1105	0	0	7	25	1105	1105	0	1	0
9	517	550	489	535	56	2	54	13	339	409	339	409	305	84	131	70	123	72	2	0	13	31	1144	1144	0	0	13	31	1144	1144	0	1	0
10	496	557	465	544	57	4	54	14	267	413	267	413	280	96	123	70	115	72	2	0	13	31	1172	1172	0	0	13	31	1172	1172	0	1	0
11	451	563	391	550	58	8	53	15	249	433	249	433	247	106	124	72	115	73	1	0	19	37	1203	1203	0	0	19	37	1203	1203	0	1	0
12	203	566	167	553	56	8	55	17	191	433	191	433	219	113	124	74	121	81	1	0	19	37	1252	1252	0	0	19	37	1252	1252	0	0	0

Počet osob podpořených v rámci APZ v roce 2012



m s t c	Projekty ESF - OP LZZ - VPP			Projekty ESF - OP LZZ - SÚPM			Projekty ESF - OP LZZ - CP			Rekvalifikace			Zvolená rekvalifikace 2)		
	umístění uchazečů	stav na konci sled.měs.	celkem od poč. sled.měs. roku	umístění uchazečů	stav na konci sled.měs.	celkem od poč. sled.měs. roku	umístění uchazečů	stav na konci sled.měs.	celkem od poč. sled.měs. roku	umístění uchazečů	stav na konci sled.měs.	celkem od poč. sled.měs. roku	umístění uchazečů	stav na konci sled.měs.	celkem od poč. sled.měs. roku
1	307	9	0	0	0	0	159	32	0	0	0	0	0	0	0
2	309	14	0	0	0	0	198	154	23	23	23	0	0	0	0
3	0	14	0	0	0	0	201	243	62	73	73	0	0	0	0
4	2	16	0	0	0	0	189	375	103	147	147	0	0	0	0
5	123	137	0	0	0	0	189	457	94	209	209	0	0	0	0
6	177	191	3	3	0	0	112	510	58	254	254	0	0	0	0
7	200	215	3	3	0	0	97	551	55	280	280	0	0	0	0
8	206	222	16	16	0	0	100	571	78	332	332	0	0	0	0
9	244	260	40	40	0	0	99	626	128	416	416	0	0	0	0
10	253	273	89	90	0	0	172	755	121	479	479	0	0	0	0
11	242	290	137	138	0	0	384	1047	123	529	529	0	0	0	0
12	191	300	168	169	0	0	450	1310	80	565	565	0	0	0	0

1) nejdá se o nové vytvořená místa, pouze o vymezená místa, měj jsou zaměřeni OZP, pro účely zřízení příspěvků od ÚP

2) v řádku u kterých se sledovali uchazeči na ZR, od 3/2012 je sledován počet kurzů uchazečů (pokud se uchazeč rekvalifikoval ve více kurzech, je započten vícekrát)

Pozn.: Příspěvek při přechodu na nový podnikatelský program nebyl v roce 2012 realizován

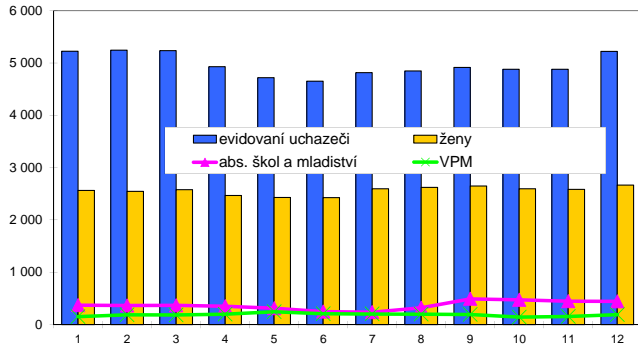
*) bez ESF

Blansko

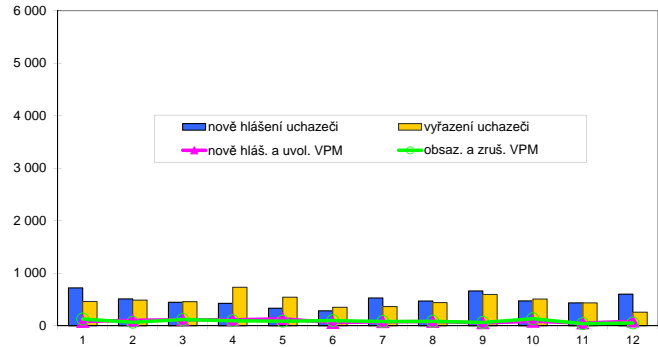
Vývoj na trhu práce v roce 2012

měsíc	evidování uchazeči na konci sled.měs.					počet osob pobírajících podporu	MN v %	nově hlášení uchazeči	vyřazení uchazeči	nově hlášená a uvolněná VPM	obsazená a zrušená VPM	VPM celkem	počet uchazečů na 1 VPM
	celkem	dosazitelní	ženy	abs. škol a mladiství	osoby se ZP								
1	5 223	5 047	2 564	372	868	1 241	9,2	720	462	81	126	152	34,4
2	5 245	5 069	2 547	366	890	1 467	9,3	510	488	102	65	189	27,8
3	5 236	5 044	2 580	369	873	1 312	9,2	448	457	115	119	185	28,3
4	4 930	4 758	2 469	351	866	1 085	8,8	425	731	111	95	201	24,5
5	4 720	4 555	2 429	314	853	907	8,4	333	543	132	86	247	19,1
6	4 652	4 501	2 426	248	837	837	8,3	283	351	59	98	208	22,4
7	4 817	4 672	2 597	239	865	858	8,7	529	364	75	79	204	23,6
8	4 848	4 699	2 622	323	880	958	8,7	471	440	80	83	201	24,1
9	4 916	4 759	2 648	493	860	874	8,8	663	595	54	62	193	25,5
10	4 880	4 728	2 596	474	861	878	8,7	472	508	83	133	143	34,1
11	4 879	4 726	2 585	447	859	900	8,7	434	435	50	38	155	31,5
12	5 222	5 086	2 668	444	864	1 009	9,4	602	259	87	52	190	27,5

Evidování uchazeči a volná pracovní místa



Nově hlášení a vyřazení uchazeči



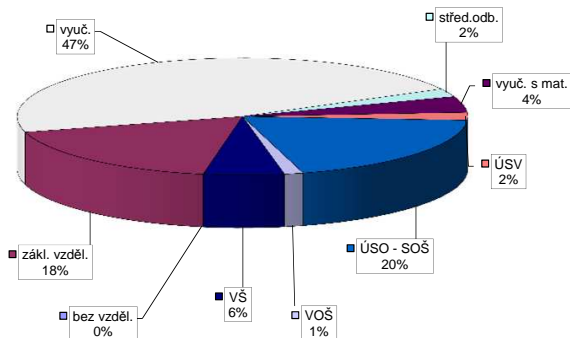
Struktura nezaměstnanosti v roce 2012

stav na konci čtvrtletí	celkový počet evidovan. uchazeči	Věková struktura nezaměstnaných				Délka nezaměstnanosti				
		do 19 let	20 - 34 let	35 - 49 let	nad 50 let	do 3 měsíců	3 - 6 měsíců	6 - 9 měsíců	9 - 12 měsíců	nad 12 měsíců
I.	5 236	120	1 939	1 756	1 421	1 394	1 051	587	333	1 871
II.	4 652	97	1 665	1 570	1 320	1 014	835	577	403	1 823
III.	4 916	223	1 837	1 534	1 322	1 377	704	580	400	1 855
IV.	5 222	188	1 894	1 712	1 428	1 402	979	507	433	1 901

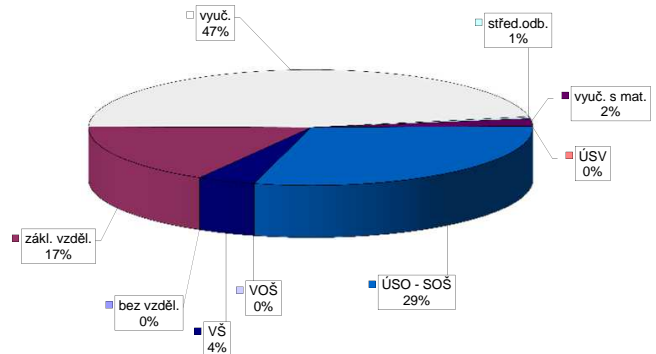
stav na konci čtvrtletí	Struktura nezaměstnaných podle vzdělání									
	uchazeči celkem	bez vzděl.+ neúpl.zák.vz.	základní vzdělání	vyučení	střední bez maturity	vyučení s maturitou	ÚSV	ÚSO	vyšší odborné	bakal.+ VŠ
I.	5 236	0	1 036	2 319	133	311	140	977	53	267
II.	4 652	0	938	2 044	118	237	122	875	44	274
III.	4 916	0	920	2 140	121	235	107	983	78	332
IV.	5 222	1	934	2 430	118	231	112	1 025	70	301

stav na konci čtvrtletí	Struktura volných pracovních míst podle vzdělání									
	VPM celkem	bez vzděl.+ neúpl.zák.vz.	základní vzdělání	vyučení	střední bez maturity	vyučení s maturitou	ÚSV	ÚSO	vyšší odborné	bakal.+ VŠ
I.	185	0	17	87	0	2	16	58	0	5
II.	208	0	10	122	0	3	7	53	0	13
III.	193	0	12	108	0	2	0	59	0	12
IV.	190	0	32	89	1	4	0	56	0	8

Struktura nezaměstnaných podle vzdělání



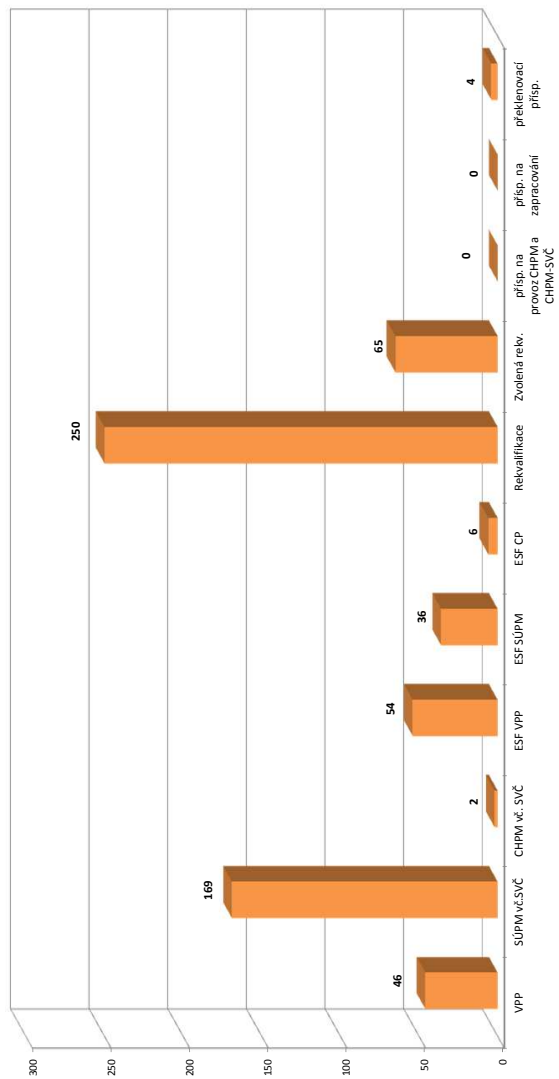
Struktura VPM podle vzdělání



Vývoj v oblasti aktivní politiky zaměstnanosti v roce 2012 - Blansko

m s t c	Veřejné prospěšné práce (VPP) *)			Společensky účelná pracovní místa - zřízená u zaměstnavatele (SÚPM) *)			Společensky účelná pracovní místa - vyhrazená místa (SÚPM) *)			SÚPM - Samostatná výděleční činnost (SVČ) *)			Chráněná pracovní místa (CHPM) - zřízená			CHPM - SVČ osob se ZP			Příspěvek na provoz CHPM a CHPM - SVČ OZP			CHPM vymezená 1)			Příspěvek na zapracování			Překlenovací příspěvek		
	vytvorená místa	stav na konci sled.měs.	celkem od poč. sled.měs. roku	umístění uchazečů	vytvorená místa	stav na konci sled.měs.	celkem od poč. sled.měs. roku	umístění uchazečů	vytvorená místa	stav na konci sled.měs.	celkem od poč. sled.měs. roku	umístění uchazečů	stav na konci sled.měs.	celkem od poč. sled.měs. roku	stav na konci sled.měs.	celkem od poč. sled.měs. roku	stav na konci sled.měs.	celkem od poč. sled.měs. roku	stav na konci sled.měs.	celkem od poč. sled.měs. roku	stav na konci sled.měs.	celkem od poč. sled.měs. roku	stav na konci sled.měs.	celkem od poč. sled.měs. roku	stav na konci sled.měs.	celkem od poč. sled.měs. roku	stav na konci sled.měs.	celkem od poč. sled.měs. roku		
1	24	0	18	1	3	0	0	0	0	0	0	147	0	8	0	0	0	27	0	0	0	0	0	0	0	0	1	1		
2	6	0	1	1	0	0	0	0	0	0	0	142	0	8	0	0	0	27	0	0	0	0	0	0	0	0	1	1		
3	6	0	1	1	0	0	12	12	12	12	136	6	8	0	8	0	0	27	0	0	0	0	0	0	0	0	1	1		
4	5	0	0	1	1	0	19	19	19	19	133	13	8	0	8	0	0	27	0	0	0	0	0	0	0	0	1	1		
5	5	0	0	1	1	0	52	52	52	52	130	17	8	0	8	0	0	27	0	0	0	0	51	51	0	0	1	1		
6	5	0	0	1	1	0	74	74	74	74	113	20	9	1	9	1	1	27	0	219	219	0	0	0	0	0	1	1		
7	5	0	0	1	1	0	82	82	82	82	97	22	9	1	9	1	1	0	0	234	234	0	0	0	0	0	1	1		
8	6	1	1	2	1	0	73	94	73	94	90	27	9	1	9	1	1	0	0	241	241	0	0	0	0	0	1	1		
9	40	35	16	17	1	0	61	100	61	100	81	32	9	1	9	1	1	0	0	249	249	0	0	0	0	0	1	1		
10	52	48	36	37	1	0	27	109	27	109	71	37	9	1	9	1	1	0	0	260	260	0	0	0	0	0	1	2		
11	52	48	45	46	1	0	35	118	35	118	66	42	9	1	9	1	1	0	0	265	265	0	0	0	0	0	1	2		
12	52	48	45	46	0	0	35	118	35	118	69	51	9	1	9	1	1	0	0	267	267	0	0	0	0	0	3	4		

Počet osob podpořených v rámci APZ v roce 2012



m s t c	Projekt ESF - OP LZZ - VPP			Projekt ESF - OP LZZ - SÚPM			Projekt ESF - OP LZZ - CP			Rekvalifikace			Zvolená rekvalifikace 2)		
	umístění uchazečů	stav na konci sled.měs.	celkem od poč. sled.měs. roku	umístění uchazečů	stav na konci sled.měs.	celkem od poč. sled.měs. roku	umístění uchazečů	stav na konci sled.měs.	celkem od poč. sled.měs. roku	stav na konci sled.měs.	celkem od poč. sled.měs. roku	stav na konci sled.měs.	celkem od poč. sled.měs. roku	stav na konci sled.měs.	celkem od poč. sled.měs. roku
1	55	3	0	0	0	0	9	7	0	0	0	0	0	0	0
2	48	3	0	0	0	0	12	16	2	2	2	2	2	2	2
3	0	3	0	0	0	0	29	43	11	13	13	13	13	13	13
4	2	5	4	4	0	0	48	85	12	20	20	20	20	20	20
5	10	13	4	4	0	0	24	103	12	31	31	31	31	31	31
6	13	17	4	4	0	0	15	125	7	38	38	38	38	38	38
7	15	19	5	5	0	0	15	135	10	43	43	43	43	43	43
8	23	27	5	5	0	0	15	148	7	44	44	44	44	44	44
9	41	46	1	1	0	0	11	158	10	50	50	50	50	50	50
10	45	50	1	1	0	0	18	176	11	59	59	59	59	59	59
11	44	53	7	11	0	0	41	227	10	64	64	64	64	64	64
12	42	54	30	36	6	6	35	250	3	65	65	65	65	65	65

1) nejedná se o nové vytvořená místa, pouze o vymezená místa, měj jsou zaměstnání OZP, pro účely zřízení příspěvků od ÚP

2) v lednu a únoru se sledovali uchazeči na ZP, od 3/2012 je sledován počet kurzů uchazečů (pokud se uchazeč rekvalifikoval ve více kurzech, je započten vícekrát)

Pozn.: Příspěvek při přechodu na nový podnikatelský program nebyl v roce 2012 realizován

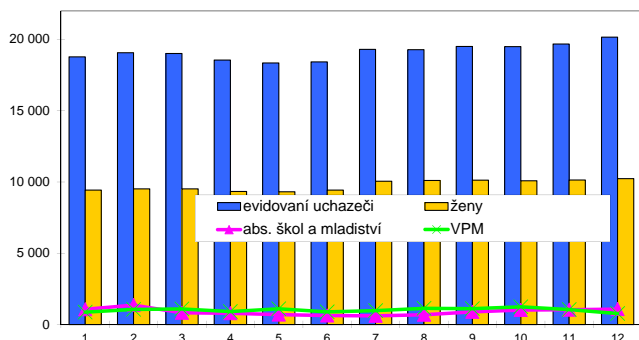
*) bez ESF

Brno-město

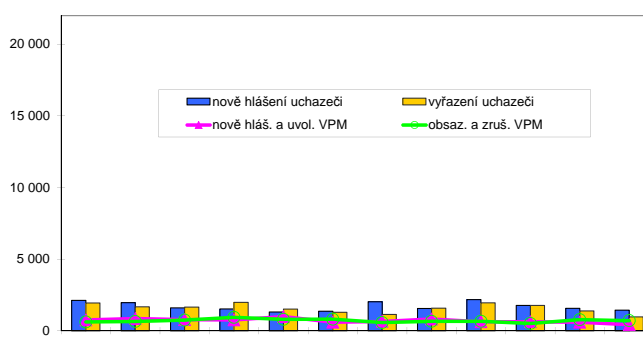
Vývoj na trhu práce v roce 2012

měsíc	evidování uchazeči na konci sled.měs.					počet osob pobírajících podporu	MN v %	nově hlášení uchazeči	vyřazení uchazeči	nově hlášená a uvolněná VPM	obsazená a zrušená VPM	VPM celkem	počet uchazečů na 1 VPM
	celkem	dosazitelní	ženy	abs. škol a mladiství	osoby se ZP								
1	18 774	18 048	9 432	1 068	1 962	3 186	8,3	2 117	1 933	752	615	864	21,7
2	19 064	18 362	9 515	1 356	2 036	3 740	8,5	1 957	1 667	845	648	1 061	18,0
3	19 007	18 275	9 516	818	1 980	3 655	8,4	1 592	1 649	770	740	1 091	17,4
4	18 550	17 821	9 334	787	1 953	3 500	8,3	1 521	1 978	753	936	908	20,4
5	18 351	17 591	9 307	696	1 936	3 212	8,2	1 311	1 510	988	794	1 102	16,7
6	18 423	17 677	9 429	628	1 936	3 097	8,2	1 357	1 285	596	809	889	20,7
7	19 303	18 571	10 049	608	2 010	3 241	8,5	2 019	1 139	651	570	970	19,9
8	19 284	18 552	10 104	686	1 980	3 383	8,5	1 554	1 573	819	652	1 137	17,0
9	19 503	18 781	10 123	889	1 993	3 206	8,6	2 168	1 949	628	652	1 113	17,5
10	19 497	18 773	10 082	1 019	1 967	3 284	8,6	1 762	1 768	627	503	1 237	15,8
11	19 679	18 947	10 139	1 037	1 950	3 112	8,7	1 566	1 384	590	777	1 050	18,7
12	20 154	19 440	10 231	1 075	1 958	3 257	8,9	1 438	963	421	704	767	26,3

Evidování uchazeči a volná pracovní místa



Nově hlášení a vyřazení uchazeči



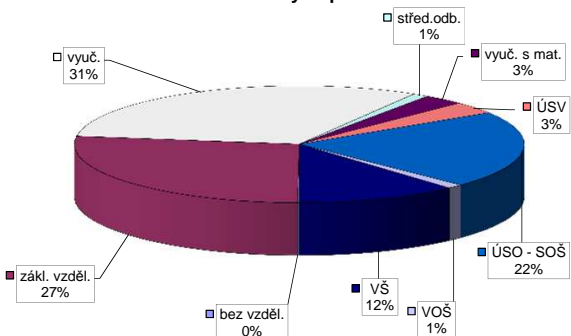
Struktura nezaměstnanosti v roce 2012

stav na konci čtvrtletí	celkový počet evidovan. uchazečů	Věková struktura nezaměstnaných				Délka nezaměstnanosti				
		do 19 let	20 - 34 let	35 - 49 let	nad 50 let	do 3 měsíců	3 - 6 měsíců	6 - 9 měsíců	9 - 12 měsíců	nad 12 měsíců
I.	19 007	569	7 264	6 420	4 754	4 831	3 009	2 419	1 376	7 372
II.	18 423	537	7 014	6 200	4 672	3 945	3 433	1 966	1 766	7 313
III.	19 503	755	7 568	6 367	4 813	4 834	2 979	2 407	1 478	7 805
IV.	20 154	757	7 739	6 687	4 971	4 407	3 678	2 217	1 875	7 977

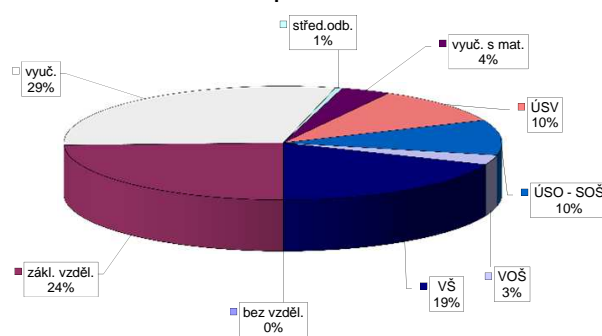
stav na konci čtvrtletí	uchazeči celkem	Struktura nezaměstnaných podle vzdělání								
		bez vzděl. + neúpl. zák. vz.	základní vzdělání	vyučení	střední bez maturity	vyučení s maturitou	ÚSV	ÚSO	vyšší odborné	bakal.+ VŠ
I.	19 007	27	5 006	5 902	281	795	736	3 886	166	2 208
II.	18 423	30	4 987	5 582	248	665	709	3 826	170	2 206
III.	19 503	29	5 239	5 902	235	616	660	4 207	223	2 392
IV.	20 154	26	5 455	6 315	226	594	669	4 312	223	2 334

stav na konci čtvrtletí	VPM celkem	Struktura volných pracovních míst podle vzdělání								
		bez vzděl. + neúpl. zák. vz.	základní vzdělání	vyučení	střední bez maturity	vyučení s maturitou	ÚSV	ÚSO	vyšší odborné	bakal.+ VŠ
I.	1 091	8	197	446	13	8	69	177	20	153
II.	889	0	113	326	15	53	47	161	18	156
III.	1 113	0	158	431	60	26	66	193	20	159
IV.	767	0	187	226	4	28	80	77	21	144

Struktura nezaměstnaných podle vzdělání



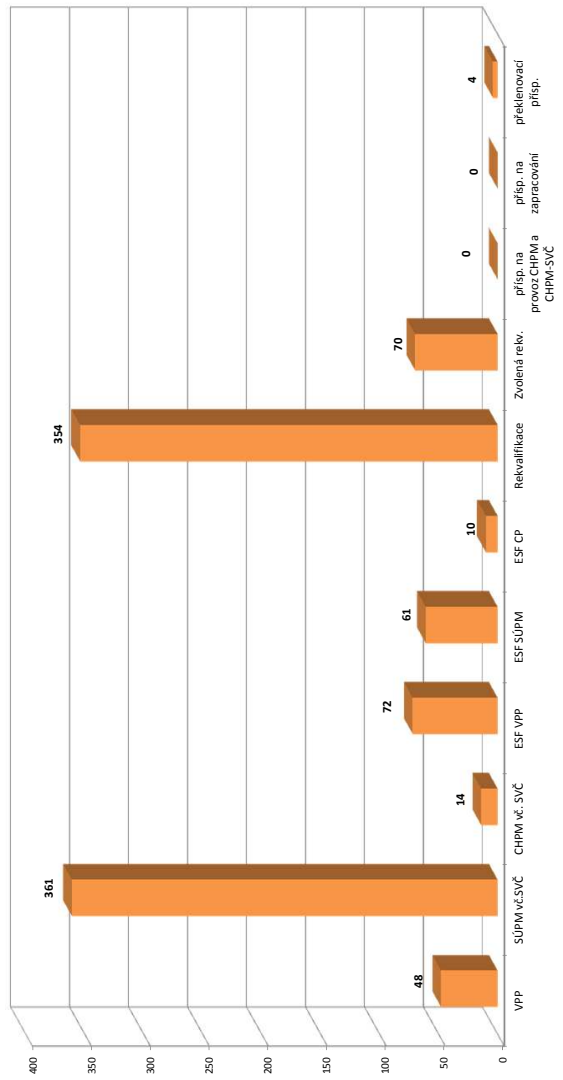
Struktura VPM podle vzdělání



Vývoj v oblasti aktivní politiky zaměstnanosti v roce 2012 - Brno-město

m s t c	Veřejné prospěšné práce (VPP) *)			Společensky účelná pracovní místa - zřízená u zaměstnavatele (SÚPM) *)			Společensky účelná pracovní místa - vyhrazená místa (SÚPM) *)			SÚPM - Samostatná výdělničinnost (SVČ) *)			Chráněná pracovní místa (CHPM) - zřízená			CHPM - SVČ osob se ZP			Příspěvek na provoz CHPM a CHPM - SVČ OZP			CHPM vymezená 1)			Příspěvek na zapracování			Překlenovací příspěvek		
	stav na konci sled.měs.	stav na konci sled.měs.	celkem od poč. sled.měs. roku	vytvorená místa stav na konci sled.měs. roku	umístění uchazečů stav na konci sled.měs. roku	celkem od poč. sled.měs. roku	vytvorená místa stav na konci sled.měs. roku	umístění uchazečů stav na konci sled.měs. roku	celkem od poč. sled.měs. roku	SÚPM - samostatná výdělničinnost (SVČ) *) stav na konci sled.měs. roku	celkem od poč. sled.měs. roku	umístění uchazečů stav na konci sled.měs. roku	celkem od poč. sled.měs. roku	Chráněná pracovní místa stav na konci sled.měs. roku	umístění uchazečů stav na konci sled.měs. roku	celkem od poč. sled.měs. roku	CHPM - SVČ osob se ZP stav na konci sled.měs. roku	celkem od poč. sled.měs. roku	Příspěvek na provoz CHPM a CHPM - SVČ OZP stav na konci sled.měs. roku	celkem od poč. sled.měs. roku	CHPM vymezená 1) stav na konci sled.měs. roku	celkem od poč. sled.měs. roku	Příspěvek na zapracování stav na konci sled.měs. roku	celkem od poč. sled.měs. roku	Překlenovací příspěvek stav na konci sled.měs. roku	celkem od poč. sled.měs. roku				
1	2	0	2	0	0	0	1	0	0	0	42	0	30	0	0	0	240	0	0	0	0	0	0	0	3	0				
2	0	0	0	0	0	1	0	1	0	0	42	0	30	0	0	0	240	0	0	0	0	0	0	0	3	0				
3	4	4	5	0	0	65	65	65	0	0	48	7	30	0	0	0	240	0	0	0	0	0	0	0	4	1				
4	16	16	17	0	0	98	98	98	0	0	52	12	30	0	0	0	240	0	0	0	0	0	0	0	3	1				
5	16	16	17	0	0	119	120	119	0	0	56	16	26	0	0	0	240	0	0	0	0	0	0	0	1	1				
6	16	16	17	0	0	240	243	240	0	0	57	18	21	0	0	0	240	0	0	0	2 187	2 187	0	0	1	1				
7	16	16	17	0	0	121	244	121	0	0	54	19	16	0	0	0	0	0	0	0	2 245	2 245	0	0	1	1				
8	20	22	19	0	0	108	250	108	0	0	54	20	27	11	6	0	0	0	0	2 253	2 253	0	0	1	1					
9	30	32	26	0	0	111	257	111	0	0	59	28	27	11	12	0	0	0	0	2 267	2 267	0	0	1	1					
10	63	65	44	0	0	44	289	44	0	0	62	38	27	11	12	0	0	0	0	2 428	2 428	0	0	1	1					
11	63	65	44	0	0	60	306	60	0	0	64	46	29	13	14	0	0	0	0	2 562	2 562	0	0	1	1					
12	63	65	44	0	0	60	307	60	0	0	56	54	44	28	14	0	0	0	0	2 591	2 591	0	0	4	4					

Počet osob podpořených v rámci APZ v roce 2012



m s t c	Projekt ESF - OP LZZ - VPP			Projekt ESF - OP LZZ - SÚPM			Projekt ESF - OP LZZ - CP			Rekvalifikace			Zvolená rekvalifikace 2)		
	stav na konci sled.měs. roku	stav na konci sled.měs. roku	celkem od poč. sled.měs. roku	stav na konci sled.měs. roku	stav na konci sled.měs. roku	celkem od poč. sled.měs. roku	stav na konci sled.měs. roku	stav na konci sled.měs. roku	celkem od poč. sled.měs. roku	stav na konci sled.měs. roku	stav na konci sled.měs. roku	celkem od poč. sled.měs. roku	stav na konci sled.měs. roku	stav na konci sled.měs. roku	celkem od poč. sled.měs. roku
1	126	19	0	0	0	0	7	0	15	15	0	0	0	0	0
2	104	42	0	0	0	6	0	8	21	21	6	6	6	6	6
3	0	42	0	0	0	6	0	6	25	25	10	13	13	13	13
4	0	42	0	0	0	5	0	18	46	46	9	18	18	18	18
5	2	44	0	0	0	0	0	7	53	53	11	23	23	23	23
6	6	48	13	13	0	0	0	23	78	78	7	29	29	29	29
7	9	51	30	30	0	0	0	20	89	89	3	30	30	30	30
8	9	51	36	36	0	0	0	10	99	99	6	35	35	35	35
9	11	53	37	38	0	0	0	19	117	117	14	51	51	51	51
10	17	59	36	38	0	0	0	84	201	201	12	61	61	61	61
11	20	62	26	44	0	0	0	105	320	320	14	69	69	69	69
12	30	72	30	61	10	10	10	61	354	354	12	70	70	70	70

1) nejedná se o nové vytvořená místa, pouze o vymezená místa, kde jsou zaměstnání OZP, pro účely získání příspěvku od ÚP

2) v lednu a únoru se sledovali uchazeči na ZP, od 3/2012 je sledován počet kurzů uchazečů (pokud se uchazeč rekvalifikoval ve více kurzech, je započítán vícekrát)

Pozn.: Příspěvek při přechodu na nový podnikatelský program nebyl v roce 2012 realizován

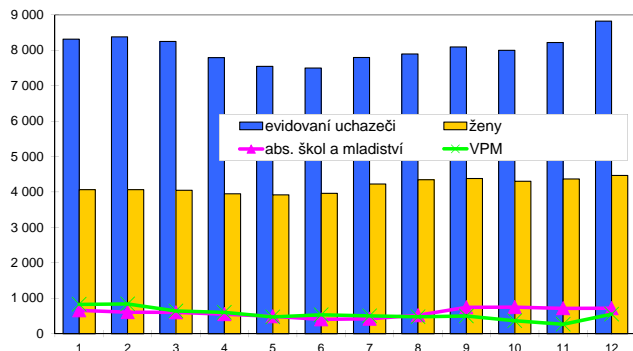
*) bez ESF

Brno-venkov

Vývoj na trhu práce v roce 2012

měsíc	evidování uchazeči na konci sled.měs.					počet osob pobírajících podporu	MN v %	nově hlášení uchazeči	vyřazení uchazeči	nově hlášená a uvolněná VPM	obsazená a zrušená VPM	VPM celkem	počet uchazečů na 1 VPM
	celkem	dosazitelní	ženy	abs. škol a mladiství	osoby se ZP								
1	8 317	8 272	4 067	657	1 164	1 993	7,9	1 188	869	113	109	829	10,0
2	8 379	8 336	4 068	608	1 190	2 384	8,0	890	828	102	90	841	10,0
3	8 250	8 203	4 047	604	1 152	2 163	7,8	740	869	165	363	643	12,8
4	7 795	7 755	3 948	551	1 121	1 935	7,4	690	1 145	105	146	602	12,9
5	7 549	7 517	3 919	491	1 117	1 756	7,2	616	862	132	262	472	16,0
6	7 499	7 467	3 962	403	1 126	1 692	7,1	584	634	131	69	534	14,0
7	7 799	7 767	4 226	420	1 162	1 837	7,3	929	629	75	107	502	15,5
8	7 895	7 861	4 345	519	1 172	1 876	7,4	804	708	106	130	478	16,5
9	8 097	8 066	4 383	743	1 174	1 732	7,6	1 293	1 091	185	165	498	16,3
10	7 999	7 965	4 303	748	1 178	1 772	7,5	859	957	164	296	366	21,9
11	8 220	8 184	4 368	717	1 185	1 721	7,7	870	649	176	275	267	30,8
12	8 826	8 787	4 469	719	1 197	1 978	8,2	978	372	314	30	551	16,0

Evidování uchazeči a volná pracovní místa



Nově hlášení a vyřazení uchazeči



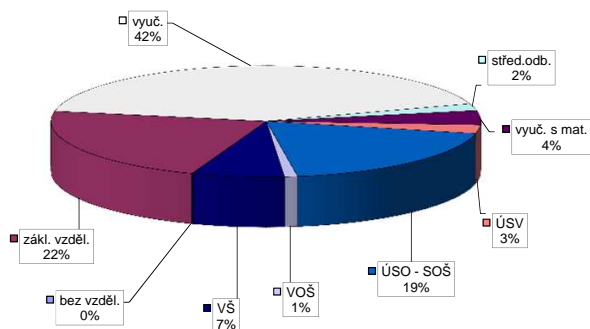
Struktura nezaměstnanosti v roce 2012

stav na konci čtvrtletí	celkový počet evidovan. uchazečů	Věková struktura nezaměstnaných				Délka nezaměstnanosti				
		do 19 let	20 - 34 let	35 - 49 let	nad 50 let	do 3 měsíců	3 - 6 měsíců	6 - 9 měsíců	9 - 12 měsíců	nad 12 měsíců
I.	8 250	248	3 218	2 775	2 009	2 336	1 640	1 152	550	2 572
II.	7 499	210	2 897	2 475	1 917	1 846	1 481	871	792	2 509
III.	8 097	366	3 242	2 563	1 926	2 551	1 289	981	611	2 665
IV.	8 826	379	3 441	2 842	2 164	2 530	1 845	938	710	2 803

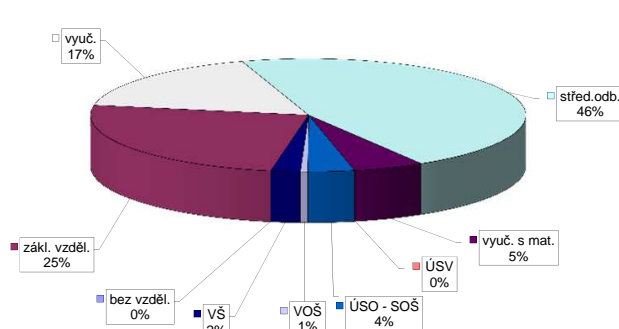
stav na konci čtvrtletí	Struktura nezaměstnaných podle vzdělání									
	uchazeči celkem	bez vzděl. + neúpl. zák. vz.	základní vzdělání	vyučení	střední bez maturity	vyučení s maturitou	ÚSV	ÚSO	vyšší odborné	bakal.+ VŠ
I.	8 250	6	1 709	3 550	228	419	254	1 496	57	531
II.	7 499	8	1 653	3 065	180	332	214	1 452	55	540
III.	8 097	5	1 800	3 221	178	351	213	1 604	93	632
IV.	8 826	5	1 968	3 707	175	369	218	1 688	86	610

stav na konci čtvrtletí	Struktura volných pracovních míst podle vzdělání									
	VPM celkem	bez vzděl. + neúpl. zák. vz.	základní vzdělání	vyučení	střední bez maturity	vyučení s maturitou	ÚSV	ÚSO	vyšší odborné	bakal.+ VŠ
I.	643	1	296	218	16	31	0	56	4	21
II.	534	0	173	230	3	56	0	58	2	12
III.	498	1	178	182	14	50	5	52	3	13
IV.	551	0	138	95	255	29	0	19	3	12

Struktura nezaměstnaných podle vzdělání



Struktura VPM podle vzdělání

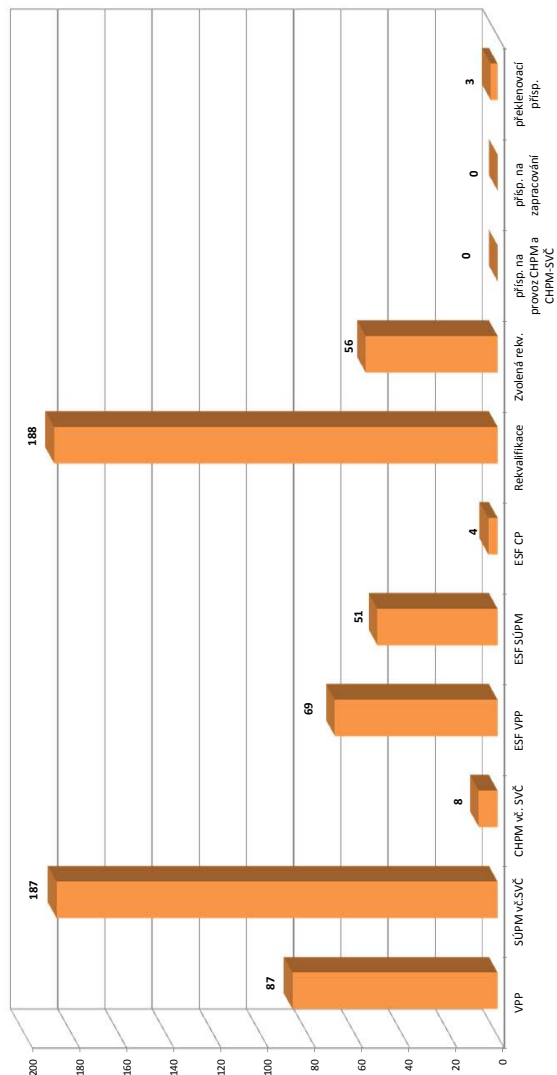


Vývoj v oblasti aktivní politiky zaměstnanosti v roce 2012 - Brno-venkov

m s t c	Veřejné prospěšné práce (VPP) *)			Společensky účelná pracovní místa - zřízená u zaměstnavatele (SÚPM) *)			Společensky účelná pracovní místa - vyhrazená místa (SÚPM) *)			SÚPM - Samostatná výdělničinnost (SVČ) *)			Chráněná pracovní místa (CHPM) - zřízená			CHPM - SVČ osob se ZP			Příspěvek na provoz CHPM a CHPM - SVČ OZP			CHPM vymezovaná 1)			Příspěvek na zapracování			Překlenovací příspěvek				
	vytvorená místa	stav na konci sled.měs.	celkem od poč. sled.měs. roku	umístění uchazečů	vytvorená místa	stav na konci sled.měs.	celkem od poč. sled.měs. roku	umístění uchazečů	vytvorená místa	stav na konci sled.měs.	celkem od poč. sled.měs. roku	umístění uchazečů	stav na konci sled.měs.	celkem od poč. sled.měs. roku	vytvorená místa	stav na konci sled.měs.	celkem od poč. sled.měs. roku	umístění uchazečů	stav na konci sled.měs.	celkem od poč. sled.měs. roku	zaměstnanci	stav na konci sled.měs.	celkem od poč. sled.měs. roku	vymezovaná místa	stav na konci sled.měs.	celkem od poč. sled.měs. roku	zaměstnanci	stav na konci sled.měs.	celkem od poč. sled.měs. roku	osoby SVČ	stav na konci sled.měs.	celkem od poč. sled.měs. roku
1	5	0	5	0	0	0	0	0	0	0	0	60	0	0	2	0	0	0	24	0	0	0	0	0	0	0	0	0	0	0	0	
2	2	0	2	0	0	0	0	0	0	0	0	64	8	0	2	0	0	0	24	0	0	0	0	0	0	0	0	0	0	0	0	
3	0	0	0	0	0	0	0	10	10	10	58	13	10	0	7	9	7	0	24	0	0	0	0	0	0	0	0	0	0	0	0	
4	0	0	0	0	0	0	0	25	25	25	64	19	7	0	9	7	0	0	24	0	0	0	0	0	0	0	0	0	0	0	0	0
5	0	0	0	0	0	0	0	58	58	58	48	21	7	0	7	7	0	0	24	0	0	0	0	0	0	0	0	0	0	0	0	0
6	0	0	0	0	0	0	0	66	66	66	46	27	8	0	8	8	0	0	24	0	0	0	0	356	0	0	0	0	0	0	0	0
7	0	0	0	0	0	0	0	80	80	80	39	28	8	0	8	8	0	0	24	0	0	0	0	377	0	0	0	0	0	0	0	0
8	2	2	2	2	0	0	0	91	91	91	41	31	8	0	8	8	0	0	24	0	0	0	0	386	0	0	0	0	0	0	0	0
9	69	69	23	23	0	0	0	109	112	109	38	34	8	0	8	8	0	0	24	0	0	0	0	387	0	0	0	0	0	1	1	1
10	95	95	70	72	0	0	0	124	127	124	42	40	8	0	8	8	0	0	24	0	0	0	0	392	0	0	0	0	2	2	2	2
11	99	99	80	84	0	0	0	133	136	133	47	47	8	0	8	8	0	0	24	0	0	0	0	399	0	0	0	0	3	3	3	3
12	95	99	76	87	0	0	0	133	136	133	51	51	8	0	8	8	0	0	24	0	0	0	0	409	0	0	0	0	3	3	3	3

Počet osob podpořených v rámci APZ v roce 2012

m s t c	Projekt ESF - OP LZZ - VPP			Projekt ESF - OP LZZ - SÚPM			Projekt ESF - OP LZZ - CP			Rekvalifikace			Zvolená rekvalifikace 2)		
	umístění uchazečů	stav na konci sled.měs.	celkem od poč. sled.měs. roku	umístění uchazečů	stav na konci sled.měs.	celkem od poč. sled.měs. roku	umístění uchazečů	stav na konci sled.měs.	celkem od poč. sled.měs. roku	uchazečů	stav na konci sled.měs.	celkem od poč. sled.měs. roku	uchazečů	stav na konci sled.měs.	celkem od poč. sled.měs. roku
1	72	8	0	0	0	0	1	11	6	0	0	0	0	0	
2	63	13	0	0	0	0	9	21	1	1	1	0	0	0	
3	0	14	9	9	0	0	14	40	10	10	12	0	0	0	
4	2	16	21	21	0	0	3	60	8	8	19	0	0	0	
5	14	28	21	21	0	0	2	78	8	8	24	0	0	0	
6	26	40	36	36	0	0	22	98	6	6	27	0	0	0	
7	34	48	39	39	0	0	13	111	7	7	30	0	0	0	
8	39	53	39	39	0	0	3	116	8	8	33	0	0	0	
9	45	59	39	39	0	0	15	131	17	17	44	0	0	0	
10	51	65	39	39	0	0	20	152	18	18	53	0	0	0	
11	54	68	45	45	0	0	29	184	13	13	56	0	0	0	
12	45	69	51	51	0	0	22	188	7	7	56	0	0	0	



1) nejedná se o nové vytvořená místa, pouze o vymezovaná místa, tedy jsou zaměstnání OZP, pro účely zjištění příspěvku od ÚP

2) v tabulce a úpravy se sledovali uchazeči na ZP, od 3/2012 je sledován počet kurzů uchazečů (pokud se uchazeč rekvalifikoval ve více kurzech, je započítán vícekrát)

Pozn.: Příspěvek při přechodu na nový podnikatelský program nebyl v roce 2012 realizován

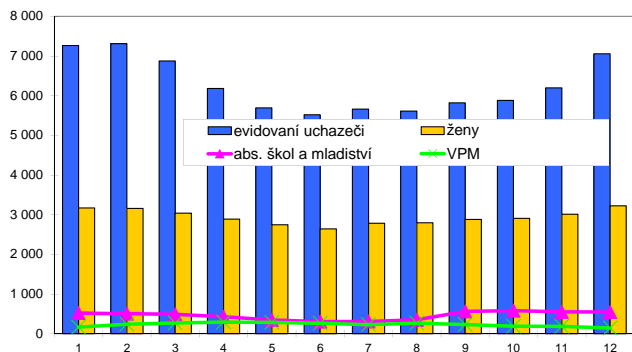
*) bez ESF

Břeclav

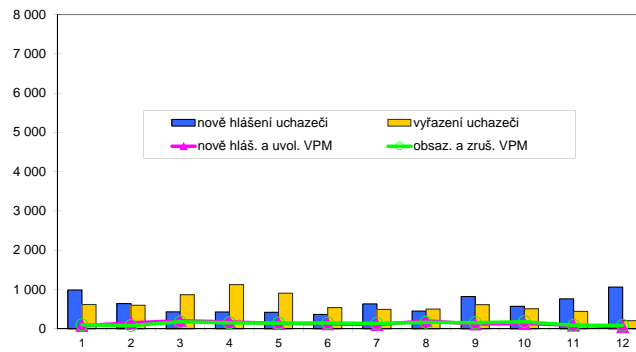
Vývoj na trhu práce v roce 2012

měsíc	evidování uchazeči na konci sled.měs.					počet osob pobírajících podporu	MN v %	nově hlášení uchazeči	vyřazení uchazeči	nově hlášená a uvolněná VPM	obsazená a zrušená VPM	VPM celkem	počet uchazečů na 1 VPM
	celkem	dosazitelní	ženy	abs. škol a mladiství	osoby se ZP								
1	7 264	7 139	3 169	522	939	1 965	11,7	987	615	77	99	168	43,2
2	7 310	7 197	3 160	506	945	2 258	11,8	642	596	150	78	240	30,5
3	6 874	6 754	3 040	491	887	1 881	11,0	431	867	206	176	270	25,5
4	6 180	6 057	2 891	429	852	1 500	10,0	427	1 121	172	148	294	21,0
5	5 693	5 583	2 746	349	825	1 189	9,2	419	906	135	144	285	20,0
6	5 519	5 414	2 642	306	813	1 125	9,0	365	539	122	146	261	21,1
7	5 661	5 561	2 786	308	828	1 204	9,1	634	492	102	135	228	24,8
8	5 610	5 507	2 796	350	817	1 228	9,0	450	501	200	161	267	21,0
9	5 818	5 714	2 882	562	817	1 172	9,4	821	613	117	152	232	25,1
10	5 880	5 755	2 908	584	821	1 210	9,5	570	508	135	179	188	31,3
11	6 199	6 065	3 014	552	838	1 298	10,0	759	440	87	89	186	33,3
12	7 055	6 932	3 223	546	851	1 795	11,4	1 061	205	47	89	144	49,0

Evidování uchazeči a volná pracovní místa



Nově hlášení a vyřazení uchazeči



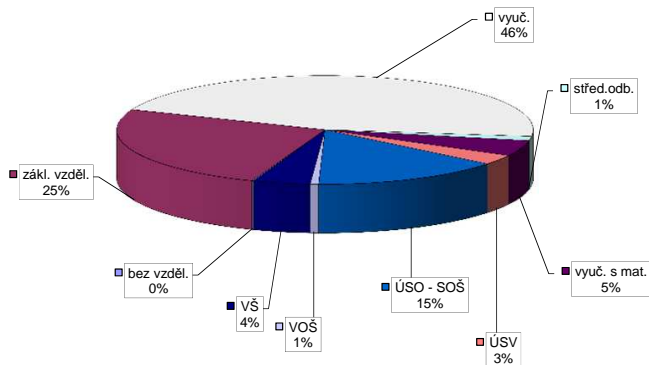
Struktura nezaměstnanosti v roce 2012

stav na konci čtvrtletí	celkový počet evidovan. uchazečů	Věková struktura nezaměstnaných				Délka nezaměstnanosti				
		do 19 let	20 - 34 let	35 - 49 let	nad 50 let	do 3 měsíců	3 - 6 měsíců	6 - 9 měsíců	9 - 12 měsíců	nad 12 měsíců
I.	6 874	268	2 519	2 208	1 879	1 644	1 591	823	463	2 353
II.	5 519	195	1 984	1 703	1 637	1 089	1 031	675	543	2 181
III.	5 818	324	2 223	1 677	1 594	1 708	815	695	451	2 149
IV.	7 055	324	2 571	2 223	1 937	2 375	1 316	608	547	2 209

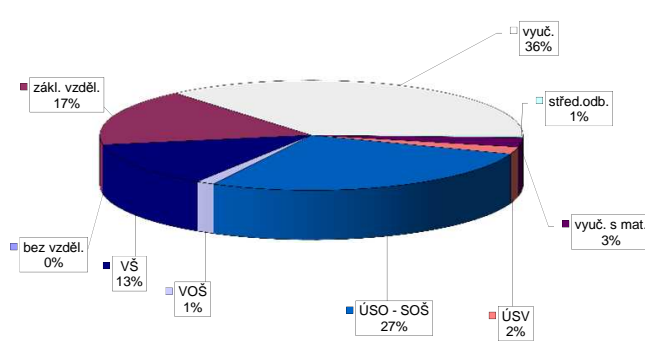
stav na konci čtvrtletí	Struktura nezaměstnaných podle vzdělání									
	uchazeči celkem	bez vzděl. + neúpl. zák. vz.	základní vzdělání	vyučení	střední bez maturity	vyučení s maturitou	ÚSV	ÚSO	vyšší odborné	bakal. + VŠ
I.	6 874	8	1 853	3 041	150	356	206	969	35	256
II.	5 519	6	1 583	2 258	105	267	188	841	24	247
III.	5 818	5	1 605	2 362	95	291	174	940	35	311
IV.	7 055	9	1 793	3 235	89	330	205	1 037	45	312

stav na konci čtvrtletí	Struktura volných pracovních míst podle vzdělání									
	VPM celkem	bez vzděl. + neúpl. zák. vz.	základní vzdělání	vyučení	střední bez maturity	vyučení s maturitou	ÚSV	ÚSO	vyšší odborné	bakal. + VŠ
I.	270	0	39	114	0	15	16	53	1	32
II.	261	0	53	108	0	8	9	51	1	31
III.	232	0	33	105	0	5	7	58	0	24
IV.	144	0	24	52	1	4	3	39	2	19

Struktura nezaměstnaných podle vzdělání



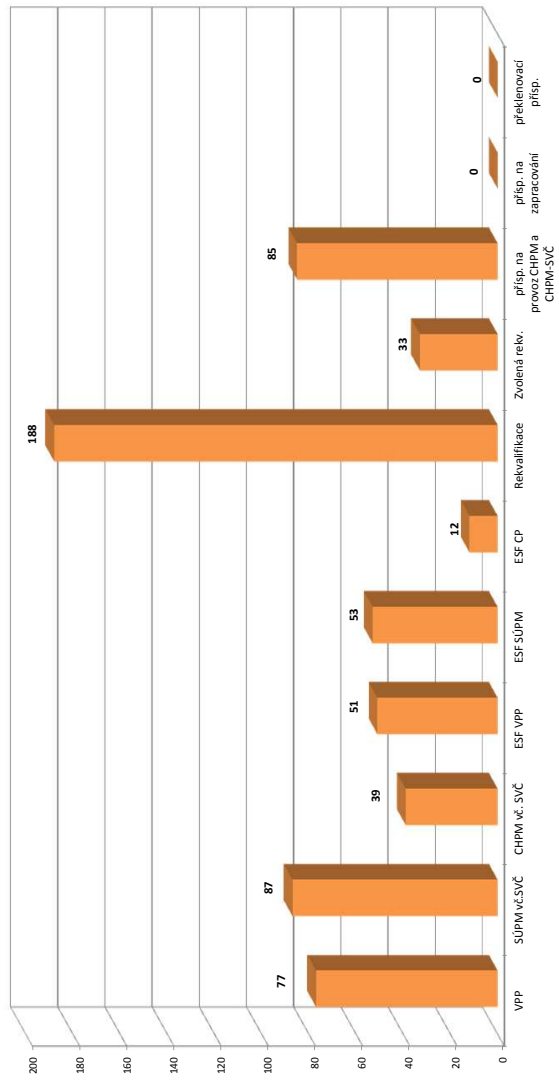
Struktura VPM podle vzdělání



Vývoj v oblasti aktivní politiky zaměstnanosti v roce 2012 - Břeclav

m s t c	Veřejné prospěšné práce (VPP) *)			Společensky účelná pracovní místa - zřízená u zaměstnavatele (SÚPM) *)			Společensky účelná pracovní místa - vyhrazená místa (SÚPM) *)			SÚPM - Samostatná výdělničinnost (SVČ) *)			Chráněné pracovní místa (CHPM) - zřízená			CHPM - SVČ osob se ZP			Příspěvek na provoz CHPM a CHPM - SVČ OZP			CHPM vymezená 1)			Příspěvek na zapracování			Překlenovací příspěvek			
	vytvorená místa	umístění uchazečů	stav na konci sled.měs.	vytvorená místa	umístění uchazečů	stav na konci sled.měs.	vytvorená místa	umístění uchazečů	stav na konci sled.měs.	vytvorená místa	umístění uchazečů	stav na konci sled.měs.	vytvorená místa	umístění uchazečů	stav na konci sled.měs.	vytvorená místa	umístění uchazečů	stav na konci sled.měs.	vytvorená místa	umístění uchazečů	stav na konci sled.měs.	vytvorená místa	umístění uchazečů	stav na konci sled.měs.	vytvorená místa	umístění uchazečů	stav na konci sled.měs.	vytvorená místa	umístění uchazečů	stav na konci sled.měs.	
1	16	0	12	0	0	3	0	0	2	0	0	0	16	0	0	76	0	0	79	0	0	0	0	0	0	0	0	0	0	0	
2	14	0	10	0	0	3	0	0	2	0	0	0	18	2	0	76	0	0	79	0	0	0	0	0	0	0	0	0	0	0	
3	5	0	5	0	0	3	0	0	9	9	9	9	19	4	0	91	15	0	84	84	5	5	5	0	0	0	0	0	0	0	
4	5	0	5	0	0	3	0	0	16	16	16	16	21	8	0	89	19	0	85	85	95	95	0	0	0	0	0	0	0	0	
5	4	0	4	0	0	3	0	0	24	25	24	25	24	12	0	69	22	0	85	85	304	304	0	0	0	0	0	0	0	0	
6	4	0	4	0	0	2	0	0	38	39	38	39	27	16	0	70	25	0	85	85	452	452	0	0	0	0	0	0	0	0	0
7	14	14	11	11	0	2	0	0	50	51	50	51	26	17	0	76	31	0	6	85	453	453	0	0	0	0	0	0	0	0	0
8	63	63	50	50	0	2	0	0	55	58	55	58	25	18	0	72	31	0	6	85	453	453	0	0	0	0	0	0	0	0	0
9	71	71	70	71	0	2	0	0	43	58	43	58	25	21	0	68	31	0	6	85	453	453	0	0	0	0	0	0	0	0	0
10	76	76	75	76	0	2	0	0	15	58	15	58	25	25	0	70	33	0	5	85	474	474	0	0	0	0	0	0	0	0	0
11	73	76	72	76	0	2	0	0	4	58	4	58	28	29	0	69	33	0	3	85	484	484	0	0	0	0	0	0	0	0	0
12	74	77	73	77	0	2	0	0	4	58	4	58	28	29	0	70	36	0	3	85	488	488	0	0	0	0	0	0	0	0	0

Počet osob podpořených v rámci APZ v roce 2012



m s t c	Projekt ESF - OP LZZ - VPP			Projekt ESF - OP LZZ - SÚPM			Projekt ESF - OP LZZ - CP			Rekvalifikace			Zvolená rekvalifikace 2)		
	umístění uchazečů	stav na konci sled.měs.	celkem od poč. roku	umístění uchazečů	stav na konci sled.měs.	celkem od poč. roku	umístění uchazečů	stav na konci sled.měs.	celkem od poč. roku	umístění uchazečů	stav na konci sled.měs.	celkem od poč. roku	umístění uchazečů	stav na konci sled.měs.	celkem od poč. roku
1	73	1	0	0	0	0	5	0	0	2	3	0	0	0	
2	70	2	0	0	0	0	6	1	16	5	16	0	0	0	
3	0	2	0	0	0	0	6	1	12	12	28	1	1	1	
4	8	10	9	9	9	3	11	28	2	11	28	2	4	4	
5	31	33	17	17	17	0	1	3	39	1	57	1	5	8	
6	41	43	25	25	25	0	1	5	57	1	8	1	8	13	
7	46	48	39	39	39	0	1	14	71	6	13	6	13	15	
8	48	50	39	39	39	0	1	24	102	2	15	2	15	22	
9	48	50	37	44	44	0	1	18	105	5	22	5	22	27	
10	49	51	35	44	44	0	1	32	139	4	27	4	27	32	
11	48	51	36	45	45	0	1	46	186	2	32	2	32	33	
12	47	51	16	53	53	11	12	15	188	3	33	3	33	33	

1) nejedná se o nové vytvořená místa, pouze o vymezená místa, kde jsou zaměstnání OZP, pro účely získání příspěvku od ÚP

2) v tabulce uvidíte stav uchazečů na ZR, od 3/2012 je sledován počet kurzů uchazečů (pokud se uchazeč rekvalifikoval ve více kurzech, je započítán vícekrát)

Pozn.: Příspěvek při přechodu na nový podnikatelský program nebyl v roce 2012 realizován

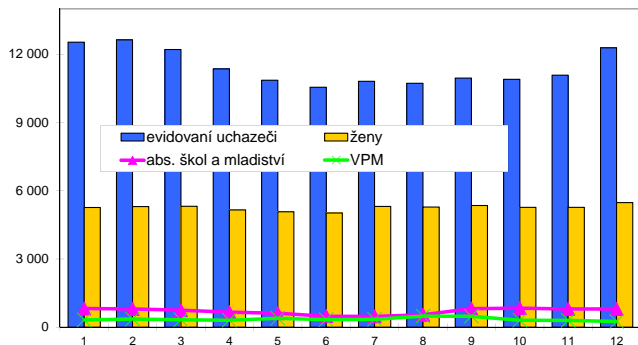
*) bez ESF

Hodonín

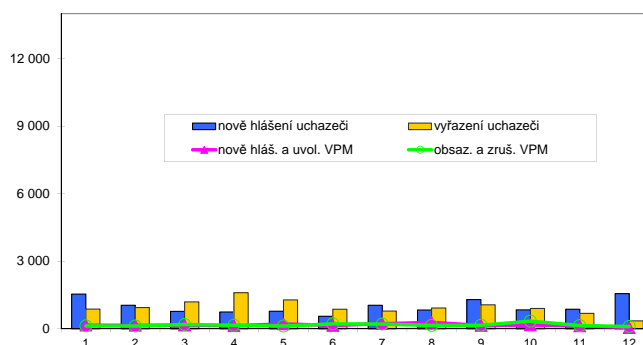
Vývoj na trhu práce v roce 2012

měsíc	evidování uchazeči na konci sled.měs.					počet osob pobírajících podporu	MN v %	nově hlášení uchazeči	vyřazení uchazeči	nově hlášená a uvolněná VPM	obsazená a zrušená VPM	VPM celkem	počet uchazečů na 1 VPM
	celkem	dosazitelní	ženy	abs. škol a mladiství	osoby se ZP								
1	12 534	12 266	5 264	819	1 759	2 613	15,4	1 535	875	156	127	317	39,5
2	12 639	12 383	5 305	799	1 788	3 001	15,5	1 045	940	154	119	352	35,9
3	12 215	11 915	5 314	745	1 725	2 574	14,9	768	1 192	156	185	323	37,8
4	11 361	11 079	5 156	657	1 677	2 073	13,9	744	1 598	130	152	301	37,7
5	10 863	10 599	5 077	609	1 653	1 676	13,3	779	1 277	211	121	391	27,8
6	10 555	10 272	5 024	479	1 633	1 590	12,9	555	863	145	211	325	32,5
7	10 815	10 531	5 312	470	1 696	1 736	13,3	1 043	783	224	205	344	31,4
8	10 729	10 443	5 280	542	1 695	1 810	13,1	833	919	282	145	481	22,3
9	10 957	10 654	5 350	815	1 690	1 692	13,4	1 291	1 063	148	154	475	23,1
10	10 902	10 591	5 271	831	1 662	1 738	13,2	842	897	168	339	304	35,9
11	11 084	10 776	5 272	799	1 668	1 786	13,4	863	681	124	137	291	38,1
12	12 288	11 981	5 479	798	1 700	2 112	14,9	1 556	352	54	98	247	49,7

Evidování uchazeči a volná pracovní místa



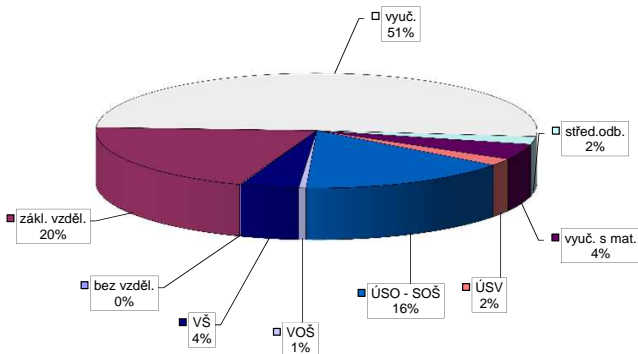
Nově hlášení a vyřazení uchazeči



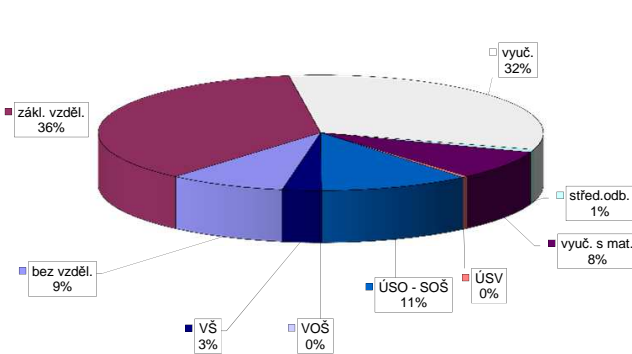
Struktura nezaměstnanosti v roce 2012

stav na konci čtvrtletí	celkový počet evidovan. uchazeči	Věková struktura nezaměstnaných				Délka nezaměstnanosti				
		do 19 let	20 - 34 let	35 - 49 let	nad 50 let	do 3 měsíců	3 - 6 měsíců	6 - 9 měsíců	9 - 12 měsíců	nad 12 měsíců
I.	12 215	369	4 724	4 073	3 049	2 589	2 328	1 421	784	5 093
II.	10 555	288	3 988	3 486	2 793	1 920	1 611	1 190	1 008	4 826
III.	10 957	522	4 206	3 441	2 788	2 673	1 466	1 142	850	4 826
IV.	12 288	513	4 531	4 039	3 205	3 176	2 132	1 144	912	4 924
stav na konci čtvrtletí	Struktura nezaměstnaných podle vzdělání									
	uchazeči celkem	bez vzděl.+ neúpl.zák.vz.	základní vzdělání	vyučení	střední bez maturity	vyučení s maturitou	ÚSV	ÚSO	vyšší odborné	bakal.+ VŠ
I.	12 215	12	2 568	5 884	413	671	219	1 872	59	517
II.	10 555	10	2 380	4 886	315	531	209	1 677	57	490
III.	10 957	11	2 418	5 074	279	524	216	1 797	70	568
IV.	12 288	13	2 485	6 238	272	544	242	1 907	65	522
stav na konci čtvrtletí	Struktura volných pracovních míst podle vzdělání									
	VPM celkem	bez vzděl.+ neúpl.zák.vz.	základní vzdělání	vyučení	střední bez maturity	vyučení s maturitou	ÚSV	ÚSO	vyšší odborné	bakal.+ VŠ
I.	323	0	74	140	14	36	2	50	2	5
II.	325	0	100	151	1	18	1	46	1	7
III.	475	29	82	230	16	27	0	86	0	5
IV.	247	21	90	79	2	20	1	27	0	7

Struktura nezaměstnaných podle vzdělání



Struktura VPM podle vzdělání

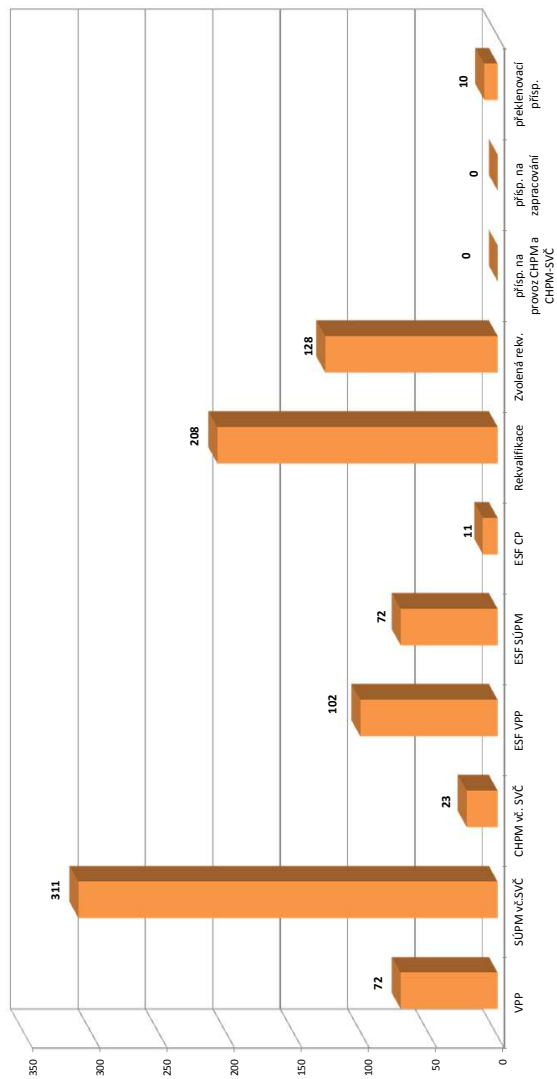


Vývoj v oblasti aktivní politiky zaměstnanosti v roce 2012 - Hodonín

Měsíc	Veřejné prospěšné práce (VPP) *)			Společensky účelná pracovní místa - zřízená u zaměstnavatele (SÚPM) *)			Společensky účelná pracovní místa - vyhrazená místa (SÚPM) *)			SÚPM - Samostatná výdělničinnost (SVČ) *)			Chráněná pracovní místa (CHPM) - zřízená			CHPM - SVČ osob se ZP			Příspěvek na provoz CHPM a CHPM - SVČ OZP			CHPM vymezovaná 1)			Příspěvek na zapracování			Překlenovací příspěvek						
	stav na konci sled.měs.	stav na konci sled.měs.	celkem od poč. sled.měs. roku	stav na konci sled.měs.	stav na konci sled.měs.	celkem od poč. sled.měs. roku	stav na konci sled.měs.	stav na konci sled.měs.	celkem od poč. sled.měs. roku	stav na konci sled.měs.	stav na konci sled.měs.	celkem od poč. sled.měs. roku	stav na konci sled.měs.	stav na konci sled.měs.	celkem od poč. sled.měs. roku	stav na konci sled.měs.	stav na konci sled.měs.	celkem od poč. sled.měs. roku	stav na konci sled.měs.	stav na konci sled.měs.	celkem od poč. sled.měs. roku	stav na konci sled.měs.	stav na konci sled.měs.	celkem od poč. sled.měs. roku	stav na konci sled.měs.	stav na konci sled.měs.	celkem od poč. sled.měs. roku	stav na konci sled.měs.	stav na konci sled.měs.	celkem od poč. sled.měs. roku				
1	0	0	0	0	0	0	0	0	0	0	0	164	0	13	0	0	152	0	0	0	0	0	0	0	0	0	0	0	0					
2	0	0	0	0	0	0	0	0	0	0	0	163	0	13	0	0	152	0	0	0	0	0	0	0	0	0	0	0	0					
3	0	0	0	0	3	0	3	3	3	36	36	163	4	17	4	13	4	152	0	0	0	0	0	0	0	0	0	0	0	0				
4	0	0	0	0	3	0	3	0	97	100	97	165	10	17	4	13	4	152	0	0	0	0	0	0	0	0	0	0	0	0	0			
5	0	0	0	0	3	0	3	0	145	149	145	161	20	22	9	18	9	152	0	0	0	0	0	0	0	0	0	0	0	0	0			
6	0	0	0	0	3	0	3	0	176	187	176	166	33	27	14	23	14	152	0	0	0	0	0	0	0	0	0	0	0	0	0	0		
7	9	9	0	0	3	0	3	0	191	209	191	167	45	32	19	28	19	152	0	0	0	0	0	0	0	0	0	0	0	0	0	0		
8	26	26	20	20	3	0	3	0	173	241	173	154	49	11	19	9	19	0	0	0	0	0	0	0	0	0	0	0	0	0	0	0		
9	55	55	55	55	3	0	3	0	111	244	111	146	50	11	19	9	0	0	0	0	0	0	0	0	0	0	0	0	0	0	0	0		
10	71	71	61	62	3	0	3	0	10	244	10	132	53	11	20	10	0	0	0	0	0	0	0	0	0	0	0	0	0	0	0	0		
11	64	71	64	72	3	0	3	0	9	244	9	123	58	10	20	10	0	0	0	0	0	0	0	0	0	0	0	0	0	0	0	0	0	
12	64	71	64	72	3	0	3	0	0	244	0	125	67	13	23	13	0	0	0	0	0	0	0	0	0	0	0	0	0	0	0	0	0	0

Počet osob podpořených v rámci APZ v roce 2012

Měsíc	Projekt ESF - OP LZZ - VPP			Projekt ESF - OP LZZ - SÚPM			Projekt ESF - OP LZZ - CP			Rekvalifikace			Zvolená rekvalifikace 2)		
	stav na konci sled.měs.	stav na konci sled.měs.	celkem od poč. sled.měs. roku	stav na konci sled.měs.	stav na konci sled.měs.	celkem od poč. sled.měs. roku	stav na konci sled.měs.	stav na konci sled.měs.	celkem od poč. sled.měs. roku	stav na konci sled.měs.	stav na konci sled.měs.	celkem od poč. sled.měs. roku	stav na konci sled.měs.	stav na konci sled.měs.	celkem od poč. sled.měs. roku
1	161	4	0	0	0	0	0	0	0	11	4	0	0	0	0
2	66	4	0	0	0	0	12	11	3	0	0	0	3	3	0
3	0	4	0	0	0	0	0	0	0	0	0	0	24	24	0
4	7	11	0	0	0	0	15	24	32	0	0	0	32	32	0
5	29	33	0	0	0	0	12	40	40	0	0	0	40	40	0
6	46	50	0	0	0	0	14	51	52	0	0	0	52	60	0
7	66	70	1	1	0	0	15	73	56	0	0	0	56	64	0
8	81	85	1	1	0	0	12	85	61	0	0	0	61	69	0
9	88	92	5	5	0	0	9	97	91	0	0	0	91	100	0
10	91	95	28	28	0	0	39	147	111	0	0	0	111	123	0
11	88	96	55	56	0	0	50	201	116	0	0	0	116	128	0
12	91	102	71	72	11	11	21	208	115	0	0	0	115	128	0



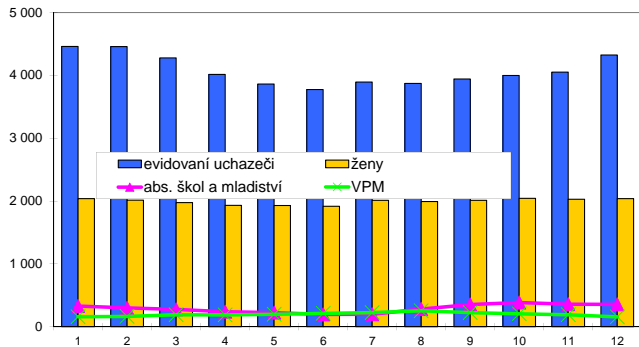
1) nejedná se o nové vytvořená místa, pouze o vymezovaná místa, kdy jsou zaměstnání OZP, pro účely získání příspěvku od ÚP
 2) v lednu a únoru se sledovali uchazeči na ZP, od 3/2012 je sledován počet kurzů uchazečů (pokud se uchazeč rekvalifikoval ve více kurzech, je započítán vícekrát)
 Pozn.: Příspěvek při přechodu na nový podnikatelský program nebyl v roce 2012 realizován
 *) bez ESF

Vyškov

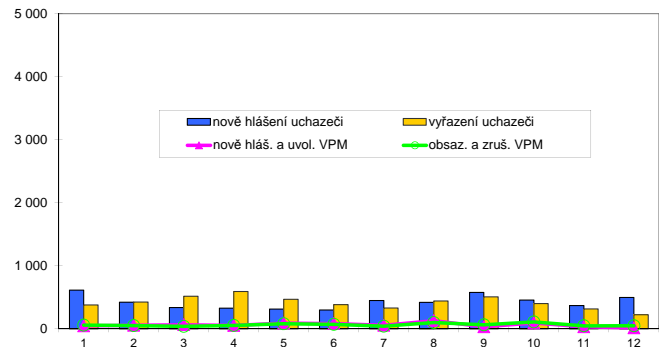
Vývoj na trhu práce v roce 2012

měsíc	evidování uchazeči na konci sled.měs.					počet osob pobírajících podporu	MN v %	nově hlášení uchazeči	vyřazení uchazeči	nově hlášená a uvolněná VPM	obsazená a zrušená VPM	VPM celkem	počet uchazečů na 1 VPM
	celkem	dosazitelní	ženy	abs. škol a mladiství	osoby se ZP								
1	4 459	4 321	2 039	329	576	1 050	9,3	612	378	44	56	158	28,2
2	4 457	4 320	2 014	300	592	1 233	9,3	422	424	54	49	163	27,3
3	4 278	4 145	1 975	275	552	1 062	8,9	336	515	63	37	189	22,6
4	4 015	3 892	1 932	238	542	970	8,3	327	590	52	53	188	21,4
5	3 861	3 733	1 928	225	526	832	8,0	312	466	89	79	198	19,5
6	3 775	3 646	1 916	195	532	806	7,8	297	383	81	68	211	17,9
7	3 893	3 757	2 010	198	536	808	7,9	447	329	55	41	225	17,3
8	3 872	3 736	1 992	279	525	858	7,9	419	440	128	99	254	15,2
9	3 943	3 804	2 011	353	525	785	8,0	576	505	30	61	223	17,7
10	3 997	3 844	2 042	385	536	809	8,0	454	400	91	109	205	19,5
11	4 052	3 896	2 027	357	542	788	8,1	368	313	30	46	189	21,4
12	4 324	4 186	2 038	355	554	940	8,7	495	223	13	47	155	27,9

Evidování uchazeči a volná pracovní místa



Nově hlášení a vyřazení uchazeči



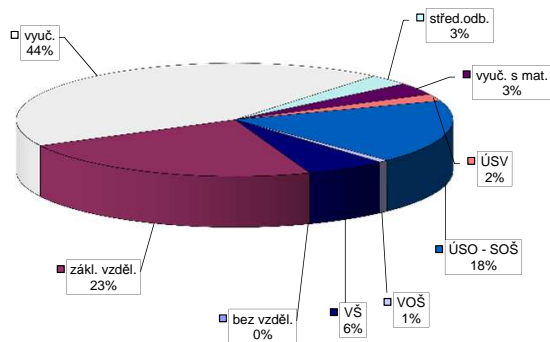
Struktura nezaměstnanosti v roce 2012

stav na konci čtvrtletí	celkový počet evidovan. uchazečů	Věková struktura nezaměstnaných				Délka nezaměstnanosti				
		do 19 let	20 - 34 let	35 - 49 let	nad 50 let	do 3 měsíců	3 - 6 měsíců	6 - 9 měsíců	9 - 12 měsíců	nad 12 měsíců
I.	4 278	151	1 602	1 359	1 166	1 094	922	613	293	1 356
II.	3 775	119	1 342	1 218	1 096	866	691	481	420	1 317
III.	3 943	230	1 463	1 198	1 052	1 207	610	456	324	1 346
IV.	4 324	204	1 563	1 373	1 184	1 233	877	452	340	1 422

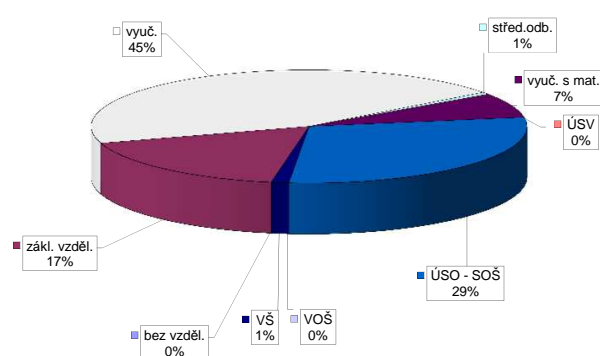
stav na konci čtvrtletí	Struktura nezaměstnaných podle vzdělání									
	uchazeči celkem	bez vzděl.+ neúpl.zák.vz.	základní vzdělání	vyučení	střední bez maturity	vyučení s maturitou	ÚSV	ÚSO	vyšší odborné	bakal.+ VŠ
I.	4 278	0	1 017	1 784	139	168	85	789	39	257
II.	3 775	0	954	1 527	108	129	70	714	40	233
III.	3 943	0	974	1 555	121	142	76	772	46	257
IV.	4 324	0	993	1 885	133	153	85	785	31	259

stav na konci čtvrtletí	Struktura volných pracovních míst podle vzdělání									
	VPM celkem	bez vzděl.+ neúpl.zák.vz.	základní vzdělání	vyučení	střední bez maturity	vyučení s maturitou	ÚSV	ÚSO	vyšší odborné	bakal.+ VŠ
I.	189	0	12	87	2	17	0	58	1	12
II.	211	0	21	113	1	12	0	53	1	10
III.	223	0	34	116	0	15	0	51	1	6
IV.	155	0	27	69	1	11	0	45	0	2

Struktura nezaměstnaných podle vzdělání



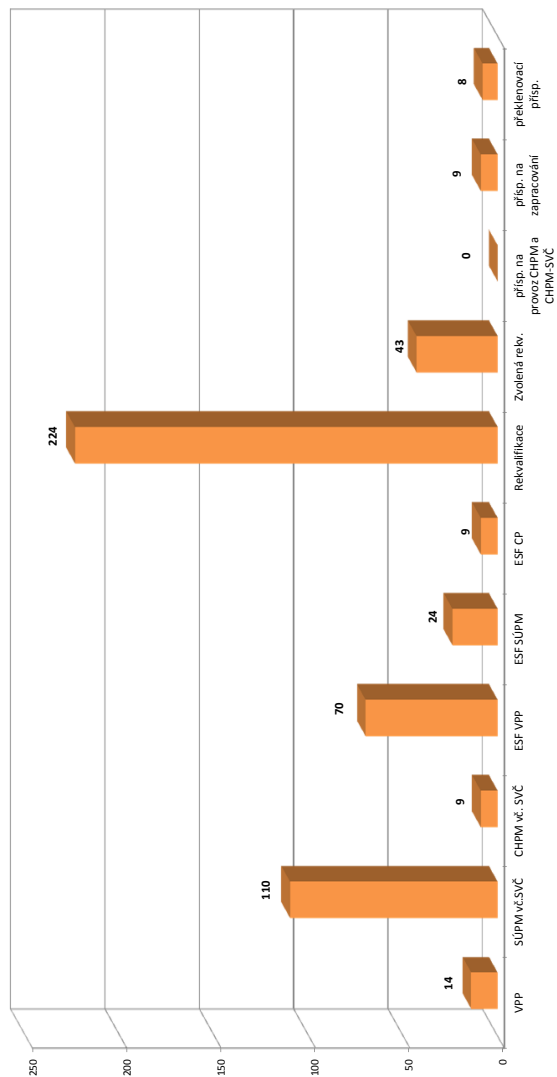
Struktura VPM podle vzdělání



Vývoj v oblasti aktivní politiky zaměstnanosti v roce 2012 - Vyskov

m s t c	Veřejně prospěšné práce (VPP) *)			Společensky účelná pracovní místa - zřízená u zaměstnavatele (SÚPM) *)			Společensky účelná pracovní místa - vyhrazená místa (SÚPM) *)			SÚPM - Samostatná výděl. činnost (SVČ) *)			Chráněné pracovní místa (CHPM) - zřízená			CHPM - SVČ osob se ZP			Příspěvek na provoz CHPM a CHPM - SVČ OZP			CHPM vymezená 1)			Příspěvek na zapracování			Překlenovací příspěvek						
	vytvorená místa	stav na konci sled.měs.	celkem od poč. sled.měs. roku	vytvorená místa	stav na konci sled.měs.	celkem od poč. sled.měs. roku	vytvorená místa	stav na konci sled.měs.	celkem od poč. sled.měs. roku	umístění uchazečů	stav na konci sled.měs.	celkem od poč. sled.měs. roku	vytvorená místa	stav na konci sled.měs.	celkem od poč. sled.měs. roku	umístění uchazečů	stav na konci sled.měs.	celkem od poč. sled.měs. roku	vytvorená místa	stav na konci sled.měs.	celkem od poč. sled.měs. roku	zaměstnaní	stav na konci sled.měs.	celkem od poč. sled.měs. roku	vytvorená místa	stav na konci sled.měs.	celkem od poč. sled.měs. roku	zaměstnaní	stav na konci sled.měs.	celkem od poč. sled.měs. roku	osoby SVČ	stav na konci sled.měs.	celkem od poč. sled.měs. roku	
1	0	0	0	5	0	0	0	0	0	55	0	0	9	0	0	0	0	0	0	0	0	0	0	0	0	0	0	0	0	0	0	0		
2	0	0	0	5	0	0	0	0	0	55	0	0	9	0	0	0	0	0	0	0	0	0	0	0	0	0	0	0	0	0	0	0		
3	0	0	0	5	0	0	7	7	7	53	2	9	9	0	0	0	0	0	0	0	0	0	0	0	0	0	0	0	0	0	0	0		
4	0	0	0	5	0	0	24	23	23	53	4	9	9	0	0	0	0	0	0	0	0	0	0	0	0	0	0	0	0	0	0	0		
5	0	0	0	5	0	0	31	29	29	49	4	13	4	8	2	0	0	0	0	0	0	0	0	0	0	0	0	0	0	0	0	0		
6	0	0	0	5	0	0	48	47	47	46	7	15	6	10	4	0	0	0	0	0	0	0	0	0	0	0	0	0	0	0	0	0	0	
7	0	0	0	5	0	0	61	61	61	42	10	17	8	12	6	0	0	0	0	0	0	0	0	0	0	0	0	0	0	0	0	0	0	
8	1	1	1	5	0	0	65	72	65	43	13	16	8	13	7	0	0	0	0	0	0	0	0	0	0	0	0	0	0	0	0	0	0	
9	6	6	6	5	0	0	72	79	72	39	16	15	8	13	7	0	0	0	0	0	0	0	0	0	0	0	0	0	0	0	0	0	0	0
10	14	14	13	5	0	0	72	86	72	36	17	16	9	14	8	0	0	0	0	0	0	0	0	0	0	0	0	0	0	0	0	0	0	0
11	14	15	13	5	0	0	72	86	72	37	25	16	9	14	8	0	0	0	0	0	0	0	0	0	0	0	0	0	0	0	0	0	0	0
12	14	15	13	10	5	0	72	86	72	40	31	17	10	14	9	0	0	0	0	0	0	0	0	0	0	0	0	0	0	0	0	0	0	0

Počet osob podpořených v rámci APZ v roce 2012



m s t c	Projekt ESF - OP LZZ - VPP			Projekt ESF - OP LZZ - SÚPM			Projekt ESF - OP LZZ - CP			Rekvalifikace			Zvolená rekvalifikace 2)		
	umístění uchazečů	stav na konci sled.měs.	celkem od poč. sled.měs. roku	umístění uchazečů	stav na konci sled.měs.	celkem od poč. sled.měs. roku	umístění uchazečů	stav na konci sled.měs.	celkem od poč. sled.měs. roku	uchazečů	stav na konci sled.měs.	celkem od poč. sled.měs. roku	uchazečů	stav na konci sled.měs.	celkem od poč. sled.měs. roku
1	59	2	0	0	0	0	0	12	7	0	0	0	0	0	0
2	49	2	0	0	1	0	12	11	2	2	2	2	2	2	2
3	0	2	0	0	1	0	8	13	8	8	8	8	8	8	8
4	0	2	0	0	0	0	1	26	10	10	16	16	16	16	16
5	8	10	0	0	0	0	13	41	6	6	20	20	20	20	20
6	20	22	0	0	0	0	22	55	5	5	23	23	23	23	23
7	24	26	1	1	0	0	2	61	6	6	28	28	28	28	28
8	35	37	1	1	0	0	3	64	5	5	31	31	31	31	31
9	45	47	1	1	0	0	20	84	6	6	36	36	36	36	36
10	56	59	1	1	0	0	50	134	7	7	40	40	40	40	40
11	61	64	13	13	0	0	84	223	3	3	42	42	42	42	42
12	67	70	22	24	9	9	7	224	3	3	43	43	43	43	43

1) nejedná se o nové vytvořená místa, pouze o vymezená místa, kde jsou zaměstnání OZP, pro účely získání příspěvku od ÚP

2) v lednu a únoru se sčítavali uchazeči na ZP, od 3/2012 je sčítán počet kurzů uchazečů (pokud se uchazeč rekvalifikoval ve více kurzech, je započítán vícekrát)

Pozn.: Příspěvek při přechodu na nový podnikatelský program nebyl v roce 2012 realizován

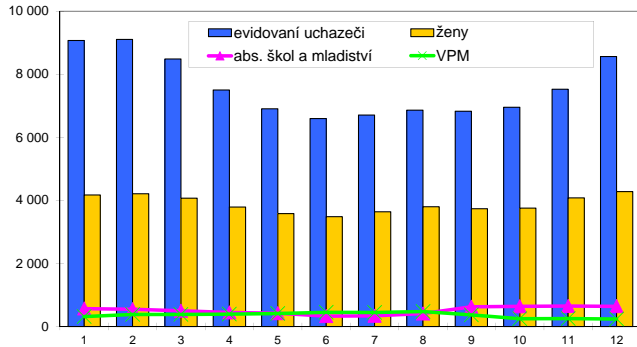
*) bez ESF

Znojmo

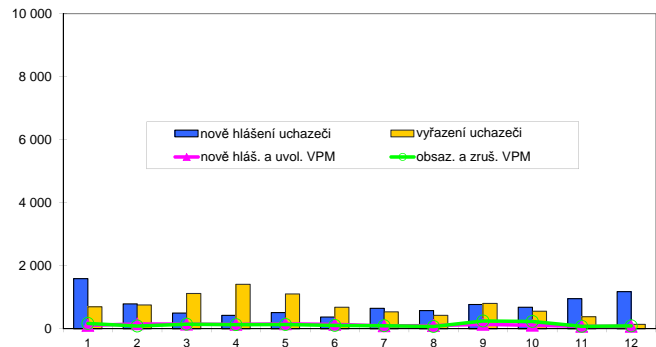
Vývoj na trhu práce v roce 2012

měsíc	evidování uchazeči na konci sled.měs.					počet osob pobírajících podporu	MN v %	nově hlášení uchazeči	vyřazení uchazeči	nově hlášená a uvolněná VPM	obsazená a zrušená VPM	VPM celkem	počet uchazečů na 1 VPM
	celkem	dosazitelní	ženy	abs. škol a mladiství	osoby se ZP								
1	9 071	9 050	4 175	569	849	2 520	15,8	1 589	696	104	168	314	28,9
2	9 107	9 088	4 210	548	879	3 144	15,9	788	752	155	86	383	23,8
3	8 486	8 462	4 070	500	844	2 660	14,8	498	1 119	143	142	384	22,1
4	7 501	7 477	3 791	446	797	1 982	13,2	424	1 409	136	127	393	19,1
5	6 906	6 885	3 583	422	780	1 451	12,2	510	1 105	153	134	412	16,8
6	6 596	6 581	3 486	331	770	1 315	11,6	370	680	140	102	450	14,7
7	6 709	6 706	3 641	338	773	1 280	11,9	648	535	90	93	447	15,0
8	6 861	6 856	3 802	410	777	1 362	12,2	575	423	99	70	476	14,4
9	6 827	6 822	3 735	627	768	1 218	12,1	771	805	139	246	369	18,5
10	6 954	6 951	3 756	641	773	1 243	12,3	681	554	111	231	249	27,9
11	7 527	7 524	4 083	649	802	1 488	13,3	952	379	76	73	252	29,9
12	8 566	8 563	4 278	642	826	1 983	15,1	1 178	139	74	91	235	36,5

Evidování uchazeči a volná pracovní místa



Nově hlášení a vyřazení uchazeči



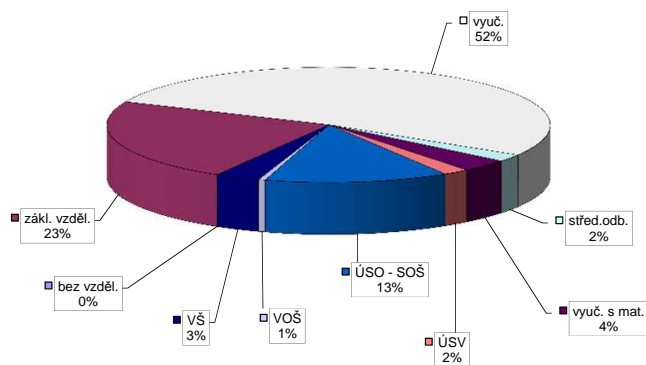
Struktura nezaměstnanosti v roce 2012

stav na konci čtvrtletí	celkový počet evidovan. uchazeči	Věková struktura nezaměstnaných				Délka nezaměstnanosti				
		do 19 let	20 - 34 let	35 - 49 let	nad 50 let	do 3 měsíců	3 - 6 měsíců	6 - 9 měsíců	9 - 12 měsíců	nad 12 měsíců
I.	8 486	263	2 878	2 845	2 500	2 106	2 396	933	492	2 559
II.	6 596	211	2 266	2 099	2 020	1 212	1 275	1 045	615	2 449
III.	6 827	350	2 456	2 103	1 918	1 729	940	862	729	2 567
IV.	8 566	398	2 879	2 860	2 429	2 873	1 456	693	670	2 874

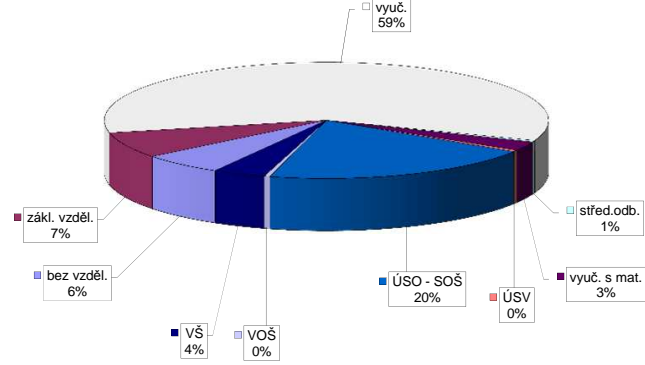
stav na konci čtvrtletí	Struktura nezaměstnaných podle vzdělání									
	uchazeči celkem	bez vzděl. + neúpl. zák. vz.	základní vzdělání	vyučení	střední bez maturity	vyučení s maturitou	ÚSV	ÚSO	vyšší odborné	bakal. + VŠ
I.	8 486	4	2 008	4 375	186	323	186	1 123	35	246
II.	6 596	3	1 675	3 184	153	247	163	915	26	230
III.	6 827	3	1 653	3 242	165	279	151	1 003	46	285
IV.	8 566	4	1 986	4 472	174	304	160	1 149	42	275

stav na konci čtvrtletí	Struktura volných pracovních míst podle vzdělání									
	VPM celkem	bez vzděl. + neúpl. zák. vz.	základní vzdělání	vyučení	střední bez maturity	vyučení s maturitou	ÚSV	ÚSO	vyšší odborné	bakal. + VŠ
I.	384	0	21	261	0	21	0	69	2	10
II.	450	0	43	283	3	32	12	68	2	7
III.	369	0	58	232	0	21	11	35	1	11
IV.	235	14	17	139	1	6	1	47	1	9

Struktura nezaměstnaných podle vzdělání



Struktura VPM podle vzdělání

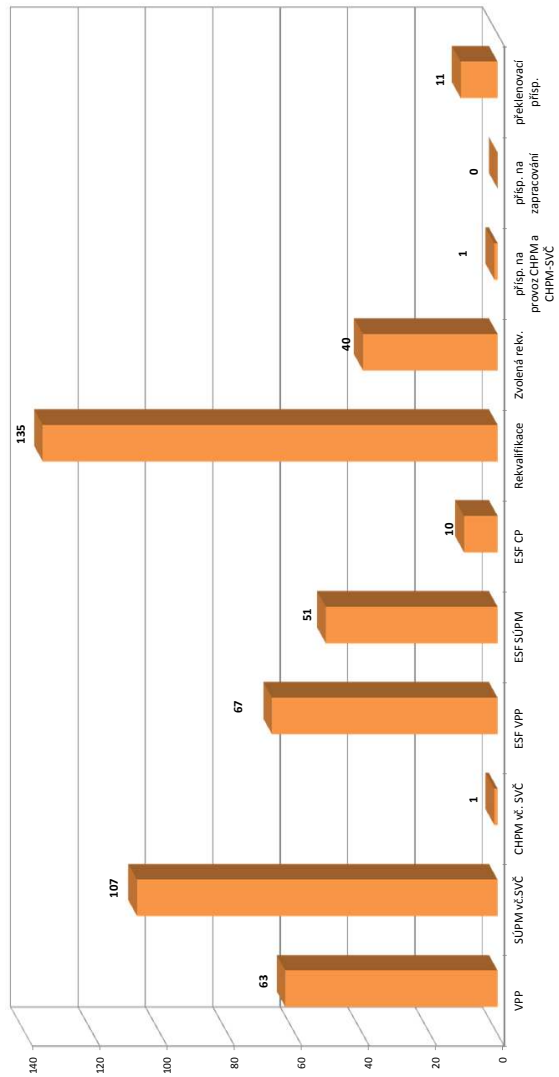


Vývoj v oblasti aktivní politiky zaměstnanosti v roce 2012 - Znojmno

m s t c	Veřejné prospěšné práce (VPP) *)			Společensky účelná pracovní místa - zřízená u zaměstnavatele (SÚPM) *)			Společensky účelná pracovní místa - vyhrazená místa (SÚPM) *)			SÚPM - Samostatná výdělničinnost (SVČ) *)			Chráněná pracovní místa (CHPM) - zřízená			CHPM - SVČ osob se ZP			Příspěvek na provoz CHPM a CHPM - SVČ OZP			CHPM vymezovaná 1)			Příspěvek na zapracování			Překlenovací příspěvek				
	vytvorená místa	stav na konci sled.měs.	celkem od poč. roku	vytvorená místa	stav na konci sled.měs.	celkem od poč. roku	vytvorená místa	stav na konci sled.měs.	celkem od poč. roku	umístění uchazečů	stav na konci sled.měs.	celkem od poč. roku	umístění uchazečů	stav na konci sled.měs.	celkem od poč. roku	umístění uchazečů	stav na konci sled.měs.	celkem od poč. roku	umístění uchazečů	stav na konci sled.měs.	celkem od poč. roku	zaměstnanosti	stav na konci sled.měs.	celkem od poč. roku	vymezovaná místa	stav na konci sled.měs.	celkem od poč. roku	zaměstnanosti	stav na konci sled.měs.	celkem od poč. roku	osoby SVČ	stav na konci sled.měs.
1	0	0	0	1	0	0	0	0	0	118	0	2	0	0	1	0	0	0	0	0	69	0	0	0	0	0	0	0	0	0	0	
2	0	0	0	1	0	0	0	0	0	117	0	2	0	0	1	0	0	0	0	0	69	0	0	0	0	0	0	0	0	0	0	
3	0	0	0	1	0	0	0	0	0	110	0	2	0	0	1	0	0	0	0	0	69	0	0	0	0	0	0	0	0	0	0	
4	0	0	0	1	3	0	0	36	36	105	6	2	0	0	1	0	0	0	0	0	69	0	0	0	0	0	0	0	0	0	0	
5	0	0	0	1	3	0	0	52	53	89	8	2	0	0	1	0	0	0	0	0	69	0	0	5	0	0	0	0	0	0	0	
6	0	0	0	1	2	0	0	68	70	79	13	3	1	0	1	0	0	0	0	0	69	0	0	159	0	0	0	0	0	0	0	0
7	0	0	0	1	2	0	0	72	77	76	18	3	1	0	1	0	0	0	0	0	0	0	0	175	0	0	0	0	0	0	0	0
8	0	0	0	1	2	0	0	56	77	66	19	3	1	0	1	0	0	0	0	0	0	0	0	179	0	0	0	0	0	0	0	0
9	24	24	10	11	2	0	0	53	77	57	22	3	1	0	1	0	0	0	0	0	0	0	0	186	0	0	0	0	0	0	0	0
10	55	55	47	48	2	0	0	0	77	53	23	3	1	0	1	0	0	0	0	0	0	0	0	186	0	0	0	0	0	0	0	0
11	64	66	60	63	2	0	0	0	77	52	26	3	1	0	1	0	0	0	0	0	1	1	1	186	0	0	0	0	0	0	0	0
12	59	66	55	63	2	0	0	0	77	56	30	3	1	0	1	0	0	0	0	0	1	1	1	192	0	0	0	0	0	0	0	0

Počet osob podpořených v rámci APZ v roce 2012

m s t c	Projekt ESF - OP LZZ - VPP			Projekt ESF - OP LZZ - SÚPM			Projekt ESF - OP LZZ - CP			Rekvalifikace			Zvolená rekvalifikace 2)		
	umístění uchazečů	stav na konci sled.měs.	celkem od poč. roku	umístění uchazečů	stav na konci sled.měs.	celkem od poč. roku	umístění uchazečů	stav na konci sled.měs.	celkem od poč. roku	umístění uchazečů	stav na konci sled.měs.	celkem od poč. roku	umístění uchazečů	stav na konci sled.měs.	celkem od poč. roku
1	178	1	0	0	0	0	0	0	0	13	3	0	0	0	
2	116	1	0	0	0	0	0	0	0	14	6	0	0	0	
3	0	1	0	0	0	0	0	0	0	20	26	1	1	0	
4	0	1	0	0	0	0	0	0	0	18	28	7	7	0	
5	9	10	0	0	0	0	0	0	0	26	39	8	11	0	
6	23	24	0	0	0	0	0	0	0	15	42	5	17	0	
7	32	33	2	2	0	0	0	0	0	53	0	2	0	0	
8	41	42	9	9	0	0	0	0	0	68	3	20	0	0	
9	53	54	19	19	0	0	0	0	0	10	75	5	24	0	
10	55	62	32	32	0	0	0	0	0	21	110	16	37	0	
11	51	65	42	42	0	0	0	0	0	20	135	15	40	0	
12	53	67	51	51	10	10	10	10	10	5	135	0	40	0	



1) nejedná se o nové vytvořená místa, pouze o vymezovaná místa, měj jsou zaměstnání OZP, pro účely zjištění příspěvku od ÚP

2) v tabulce ujmou se sledovaní uchazeči na ZP, od 3/2012 je sledován počet kurzů uchazečů (pokud se uchazeč rekvalifikoval ve více kurzech, je započítán vícekrát)

Pozn.: Příspěvek při přechodu na nový podnikatelský program nebyl v roce 2012 realizován

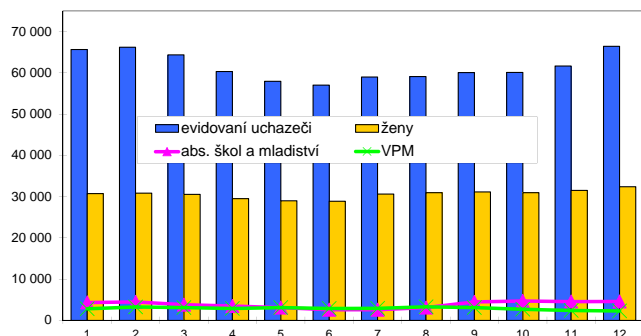
*) bez ESF

Jihomoravský kraj

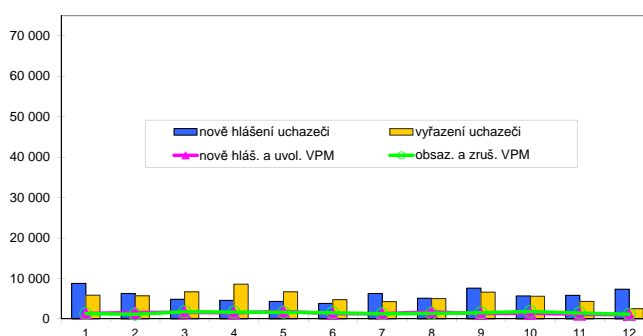
Vývoj na trhu práce v roce 2012

měsíc	evidováni uchazeči na konci sled.měs.					počet osob pobírajících podporu	MN v %	nově hlášení uchazeči	vyřazení uchazeči	nově hlášená a uvolněná VPM	obsazená a zrušená VPM	VPM celkem	počet uchazečů na 1 VPM
	celkem	dosazitelni	ženy	abs. škol a mladiství	osoby se ZP								
1	65 642	64 143	30 710	4 336	8 117	14 568	10,3	8 748	5 828	1 327	1 300	2 802	23,4
2	66 201	64 755	30 819	4 483	8 320	17 227	10,4	6 254	5 695	1 562	1 135	3 229	20,5
3	64 346	62 798	30 542	3 802	8 013	15 307	10,1	4 813	6 668	1 618	1 762	3 085	20,9
4	60 332	58 839	29 521	3 459	7 808	13 045	9,5	4 558	8 572	1 459	1 657	2 887	20,9
5	57 943	56 463	28 989	3 106	7 690	11 023	9,1	4 280	6 669	1 840	1 620	3 107	18,6
6	57 019	55 558	28 885	2 590	7 647	10 462	9,0	3 811	4 735	1 274	1 503	2 878	19,8
7	58 997	57 565	30 621	2 581	7 870	10 964	9,3	6 249	4 271	1 272	1 230	2 920	20,2
8	59 099	57 654	30 941	3 109	7 846	11 475	9,3	5 106	5 004	1 714	1 340	3 294	17,9
9	60 061	58 600	31 132	4 482	7 827	10 679	9,4	7 583	6 621	1 301	1 492	3 103	19,4
10	60 109	58 607	30 958	4 682	7 798	10 934	9,4	5 640	5 592	1 379	1 790	2 692	22,3
11	61 640	60 118	31 488	4 558	7 844	11 093	9,6	5 812	4 281	1 133	1 435	2 390	25,8
12	66 435	64 975	32 386	4 579	7 950	13 074	10,4	7 308	2 513	1 010	1 111	2 289	29,0

Evidování uchazeči a volná pracovní místa



Nově hlášení a vyřazení uchazeči



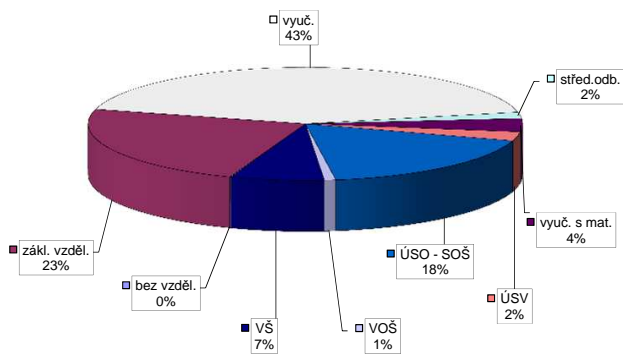
Struktura nezaměstnanosti v roce 2012

stav na konci čtvrtletí	celkový počet evidovan. uchazečů	Věková struktura nezaměstnaných				Délka nezaměstnanosti				
		do 19 let	20 - 34 let	35 - 49 let	nad 50 let	do 3 měsíců	3 - 6 měsíců	6 - 9 měsíců	9 - 12 měsíců	nad 12 měsíců
I.	64 346	1 988	24 144	21 436	16 778	15 994	12 937	7 948	4 291	23 176
II.	57 019	1 657	21 156	18 751	15 455	11 892	10 357	6 805	5 547	22 418
III.	60 061	2 770	22 995	18 883	15 413	16 079	8 803	7 123	4 843	23 213
IV.	66 435	2 763	24 618	17 318	17 996	17 996	12 283	6 559	5 487	24 110

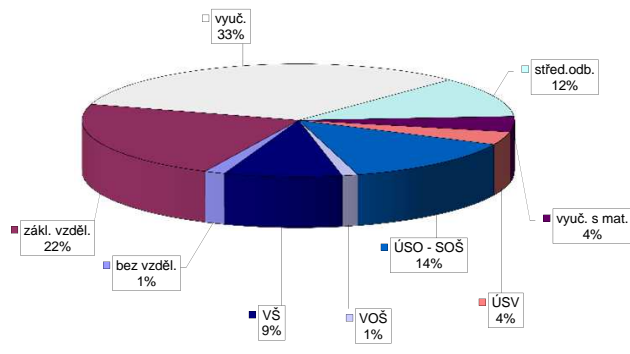
stav na konci čtvrtletí	Struktura nezaměstnaných podle vzdělání									
	uchazeči celkem	bez vzděl.+ neúpl.zák.vz.	základní vzdělání	vyučení	střední bez maturity	vyučení s maturitou	ÚSV	ÚSO	vyšší odborné	bakal.+ VŠ
I.	64 346	57	15 197	26 855	1 530	3 043	1 826	11 112	444	4 282
II.	57 019	57	14 170	22 546	1 227	2 408	1 675	10 300	416	4 220
III.	60 061	53	14 609	23 496	1 194	2 438	1 597	11 306	591	4 777
IV.	66 435	58	15 614	28 282	1 187	2 525	1 691	11 903	562	4 613

stav na konci čtvrtletí	Struktura volných pracovních míst podle vzdělání									
	VPM celkem	bez vzděl.+ neúpl.zák.vz.	základní vzdělání	vyučení	střední bez maturity	vyučení s maturitou	ÚSV	ÚSO	vyšší odborné	bakal.+ VŠ
I.	3 085	9	656	1 353	45	130	103	521	30	238
II.	2 878	0	513	1 333	23	182	76	490	25	236
III.	3 103	30	555	1 404	90	146	89	534	25	230
IV.	2 289	35	515	749	265	102	85	310	27	201

Struktura nezaměstnaných podle vzdělání



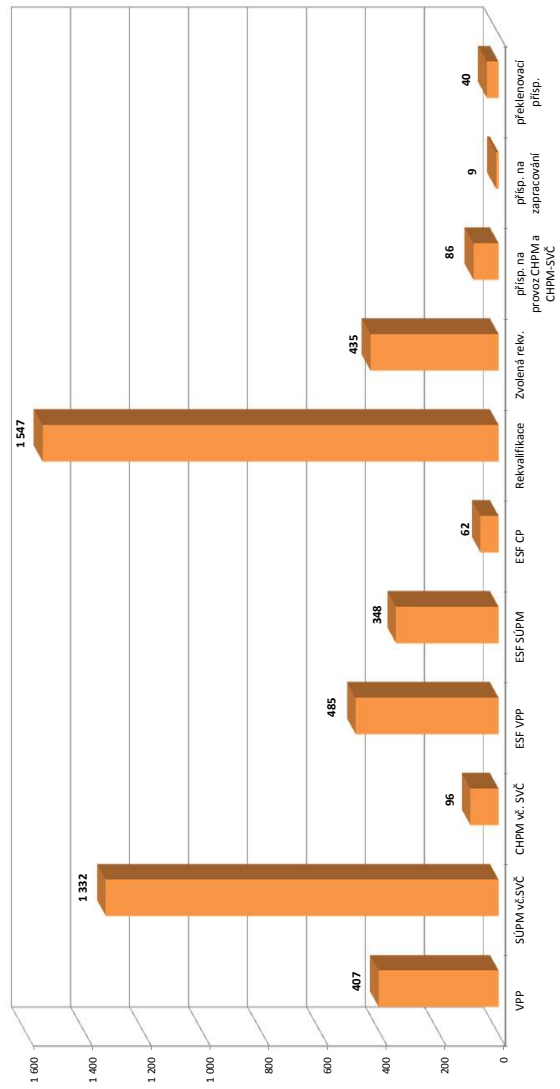
Struktura VPM podle vzdělání



Vývoj v oblasti aktivní politiky zaměstnanosti v roce 2012 - Jihomoravský kraj

m s t c	Veřejné prospěšné práce (VPP) *)			Společensky účelná pracovní místa - zřízená u zaměstnavatele (SÚPM) *)			Společensky účelná pracovní místa - vyhrazená místa (SÚPM) *)			SÚPM - Samostatná výdělničinnost (SVČ) *)			Chráněné pracovní místa (CHPM) - zřízená			CHPM - SVČ osob se ZP			Příspěvek na provoz CHPM a CHPM - SVČ OZP			CHPM vymezená 1)			Příspěvek na zapracování			Překlenovací příspěvek		
	stav na konci sled.měs. roku	stav na konci sled.měs. roku	celkem od poč. sled.měs. roku	vytvorená místa stav na konci sled.měs. roku	umístění uchazečů stav na konci sled.měs. roku	celkem od poč. sled.měs. roku	vytvorená místa stav na konci sled.měs. roku	umístění uchazečů stav na konci sled.měs. roku	celkem od poč. sled.měs. roku	umístění uchazečů stav na konci sled.měs. roku	celkem od poč. sled.měs. roku	umístění uchazečů stav na konci sled.měs. roku	celkem od poč. sled.měs. roku	vytvorená místa stav na konci sled.měs. roku	umístění uchazečů stav na konci sled.měs. roku	celkem od poč. sled.měs. roku	umístění uchazečů stav na konci sled.měs. roku	celkem od poč. sled.měs. roku	zaměstnanci stav na konci sled.měs. roku	celkem od poč. sled.měs. roku	zaměstnanci stav na konci sled.měs. roku	celkem od poč. sled.měs. roku	vytvorená místa stav na konci sled.měs. roku	umístění uchazečů stav na konci sled.měs. roku	celkem od poč. sled.měs. roku	zaměstnanci stav na konci sled.měs. roku	celkem od poč. sled.měs. roku	osoby SVČ stav na konci sled.měs. roku	celkem od poč. sled.měs. roku	
1	47	0	37	2	20	0	19	0	3	0	0	602	0	140	0	133	2	1	0	591	79	0	0	0	0	0	5	1		
2	22	0	13	2	18	0	17	0	3	0	0	601	10	140	0	133	3	2	1	591	79	0	0	0	0	0	4	1		
3	15	4	11	7	15	0	15	0	138	139	0	587	36	166	26	159	29	2	1	596	84	5	5	0	0	5	2			
4	26	16	22	19	15	0	15	0	315	318	0	593	72	164	30	157	33	2	1	597	85	95	95	0	0	4	2			
5	25	16	21	19	15	0	15	0	481	488	0	557	98	147	42	132	43	2	1	597	85	360	360	0	0	7	7			
6	25	16	21	19	13	0	13	0	710	730	0	534	134	153	55	140	56	3	2	597	85	4 084	4 084	0	0	8	9			
7	44	39	28	30	13	0	13	0	654	814	0	501	159	161	68	149	69	3	2	158	85	4 190	4 195	0	0	15	16			
8	118	115	93	97	13	0	13	0	621	886	0	473	177	146	79	135	75	3	2	6	85	4 223	4 228	0	0	17	18			
9	295	292	206	212	13	0	13	0	560	927	0	445	203	141	79	137	81	3	2	6	85	4 267	4 272	0	0	17	20			
10	426	424	346	355	13	0	13	0	292	990	0	421	233	144	83	141	85	3	2	5	85	4 520	4 525	0	0	19	25			
11	429	440	378	402	13	0	13	0	313	1 025	0	417	273	144	85	142	87	3	2	4	86	4 723	4 728	8	8	15	28			
12	421	441	370	407	17	5	12	0	304	1 026	0	425	313	164	107	146	94	3	2	4	86	4 780	4 790	9	9	24	40			

Počet osob podpořených v rámci APZ v roce 2012



m s t c	Projekt ESF - OP LZZ - VPP			Projekt ESF - OP LZZ - SÚPM			Projekt ESF - OP LZZ - CP			Rekvalifikace			Zvolená rekvalifikace 2)		
	stav na konci sled.měs. roku	stav na konci sled.měs. roku	celkem od poč. sled.měs. roku	stav na konci sled.měs. roku	stav na konci sled.měs. roku	celkem od poč. sled.měs. roku	stav na konci sled.měs. roku	stav na konci sled.měs. roku	celkem od poč. sled.měs. roku	stav na konci sled.měs. roku	stav na konci sled.měs. roku	celkem od poč. sled.měs. roku	stav na konci sled.měs. roku	stav na konci sled.měs. roku	celkem od poč. sled.měs. roku
1	724	38	0	0	0	0	73	45	0	0	0	0	0	0	0
2	516	67	0	0	13	1	72	102	14	14	14	14	14	14	14
3	0	68	9	9	13	1	85	186	65	72	72	72	72	72	72
4	19	87	34	34	8	1	114	297	80	116	116	116	116	116	116
5	103	171	42	42	0	1	87	393	86	154	154	154	154	154	154
6	175	244	78	78	0	1	116	506	83	202	202	202	202	202	202
7	226	295	117	117	0	1	81	593	88	225	225	225	225	225	225
8	276	345	130	130	0	1	72	682	92	247	247	247	247	247	247
9	331	401	139	139	0	1	102	767	148	327	327	327	327	327	327
10	364	441	172	172	0	1	264	1 059	179	400	400	400	400	400	400
11	366	459	224	224	0	1	375	1 476	173	431	431	431	431	431	431
12	375	485	271	271	61	62	166	1 547	143	435	435	435	435	435	435

1) nejedná se o nové vytvořená místa, pouze o vymezená místa, kde jsou zaměstnaní OZP, pro účely získání příspěvku od ÚP

2) v lednu a únoru se jednalo o uchazeče na ZR, od 3/2012 je sklořen počet kurzů uchazečů (pokud se uchazeč rekvalifikoval ve více kurzech, je započten vícekrát)

Pozn.: Příspěvek při přechodu na nový podnikatelský program nebyl v roce 2012 realizován

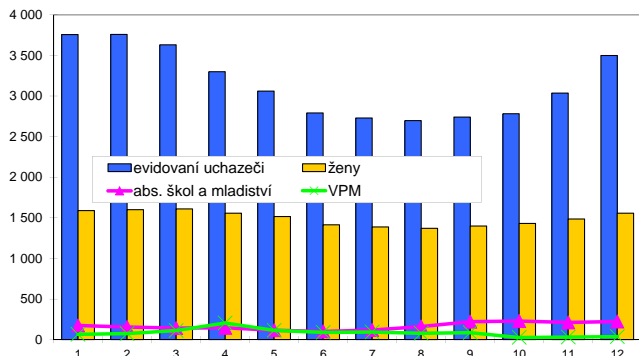
*) bez ESF

Jeseník

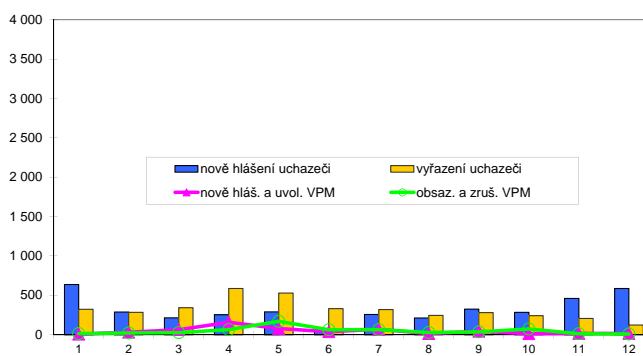
Vývoj na trhu práce v roce 2012

měsíc	evidování uchazeči na konci sled.měs.					počet osob pobírajících podporu	MN v %	nově hlášení uchazeči	vyřazení uchazeči	nově hlášená a uvolněná VPM	obsazená a zrušená VPM	VPM celkem	počet uchazečů na 1 VPM
	celkem	dosazitelní	ženy	abs. škol a mladiství	osoby se ZP								
1	3 757	3 541	1 590	174	337	1 018	17,8	637	324	7	14	64	58,7
2	3 760	3 551	1 601	155	362	1 259	17,9	288	285	32	22	74	50,8
3	3 632	3 409	1 609	142	334	1 065	17,2	214	342	64	27	111	32,7
4	3 300	3 062	1 557	146	308	741	15,2	254	586	158	65	204	16,2
5	3 061	2 824	1 515	116	297	534	14,0	290	529	79	169	114	26,9
6	2 792	2 588	1 415	100	292	477	12,9	61	330	38	63	89	31,4
7	2 729	2 535	1 388	118	286	440	12,6	257	320	68	65	92	29,7
8	2 697	2 490	1 370	160	280	464	12,4	213	245	15	29	78	34,6
9	2 741	2 518	1 399	221	277	447	12,6	325	281	43	36	85	32,2
10	2 783	2 544	1 432	228	268	453	12,7	284	242	13	72	26	107,0
11	3 037	2 830	1 485	211	272	578	14,1	460	206	16	12	30	101,2
12	3 500	3 302	1 558	223	280	828	16,4	587	124	16	9	37	94,6

Evidování uchazeči a volná pracovní místa



Nově hlášení a vyřazení uchazeči



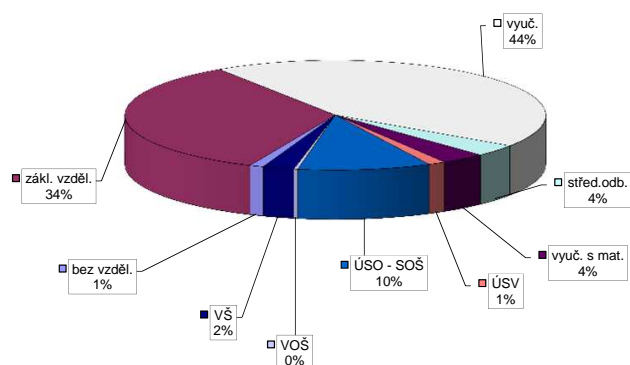
Struktura nezaměstnanosti v roce 2012

stav na konci čtvrtletí	celkový počet evidovan. uchazeči	Věková struktura nezaměstnaných				Délka nezaměstnanosti				
		do 19 let	20 - 34 let	35 - 49 let	nad 50 let	do 3 měsíců	3 - 6 měsíců	6 - 9 měsíců	9 - 12 měsíců	nad 12 měsíců
I.	3 632	82	1 089	1 358	1 103	875	1 089	410	180	1 078
II.	2 792	78	862	965	887	593	548	451	256	944
III.	2 741	120	881	899	841	713	405	353	303	967
IV.	3 500	115	1 049	1 249	1 087	1 307	536	280	266	1 111

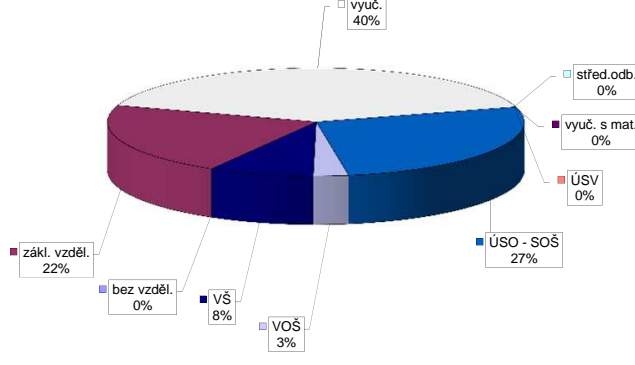
stav na konci čtvrtletí	Struktura nezaměstnaných podle vzdělání									
	uchazeči celkem	bez vzděl.+ neúpl.zák.vz.	základní vzdělání	vyučení	střední bez maturity	vyučení s maturitou	ÚSV	ÚSO	vyšší odborné	bakal.+ VŠ
I.	3 632	38	1 087	1 671	206	143	65	340	12	70
II.	2 792	28	884	1 247	124	95	43	300	9	62
III.	2 741	30	920	1 143	109	110	41	301	10	77
IV.	3 500	37	1 193	1 532	121	120	46	356	11	84

stav na konci čtvrtletí	Struktura volných pracovních míst podle vzdělání									
	VPM celkem	bez vzděl.+ neúpl.zák.vz.	základní vzdělání	vyučení	střední bez maturity	vyučení s maturitou	ÚSV	ÚSO	vyšší odborné	bakal.+ VŠ
I.	111	0	48	33	0	5	0	11	0	14
II.	89	0	37	29	0	3	0	14	0	6
III.	85	0	31	29	0	2	0	20	0	3
IV.	37	0	8	15	0	0	0	10	1	3

Struktura nezaměstnaných podle vzdělání



Struktura VPM podle vzdělání

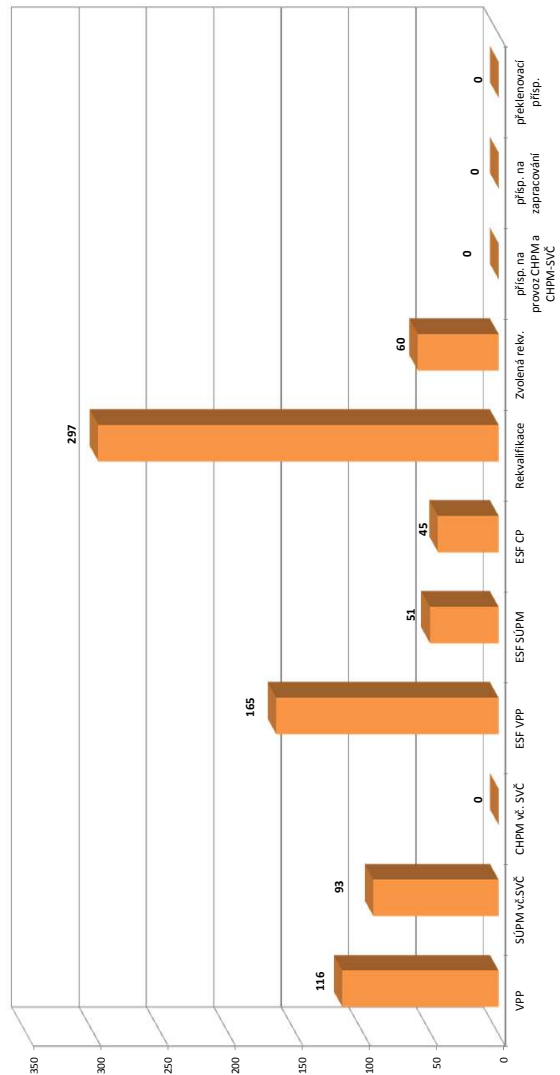


Vývoj v oblasti aktivní politiky zaměstnanosti v roce 2012 - Jeseník

m s t c	Veřejné prospěšné práce (VPP) *)			Společensky účelná pracovní místa - zřízená u zaměstnavatele (SÚPM) *)			Společensky účelná pracovní místa - vyhrazená místa (SÚPM) *)			SÚPM - Samostatná výdělničinnost (SVČ) *)			Chráněná pracovní místa (CHPM) - zřízená			CHPM - SVČ osob se ZP			Příspěvek na provoz CHPM a CHPM - SVČ OZP			CHPM vymezená 1)			Příspěvek na zapracování			Překlenovací příspěvek		
	stav na konci sled.měs.	stav na konci sled.měs.	celkem od poč. sled.měs. roku	vytvorená místa stav na konci sled.měs.	umístění uchazečů stav na konci sled.měs.	celkem od poč. sled.měs. roku	vytvorená místa stav na konci sled.měs.	umístění uchazečů stav na konci sled.měs.	celkem od poč. sled.měs. roku	vytvorená místa stav na konci sled.měs.	umístění uchazečů stav na konci sled.měs.	celkem od poč. sled.měs. roku	vytvorená místa stav na konci sled.měs.	umístění uchazečů stav na konci sled.měs.	celkem od poč. sled.měs. roku	vytvorená místa stav na konci sled.měs.	umístění uchazečů stav na konci sled.měs.	celkem od poč. sled.měs. roku	vytvorená místa stav na konci sled.měs.	umístění uchazečů stav na konci sled.měs.	celkem od poč. sled.měs. roku	vytvorená místa stav na konci sled.měs.	umístění uchazečů stav na konci sled.měs.	celkem od poč. sled.měs. roku	vytvorená místa stav na konci sled.měs.	umístění uchazečů stav na konci sled.měs.	celkem od poč. sled.měs. roku	vytvorená místa stav na konci sled.měs.	umístění uchazečů stav na konci sled.měs.	celkem od poč. sled.měs. roku
1	8	0	8	66	0	3	32	6	32	0	6	0	0	0	0	0	0	0	0	0	0	0	0	0	0	0	0	0	0	0
2	6	0	6	63	0	5	26	8	26	8	8	0	0	0	0	0	0	0	0	0	0	0	0	0	0	0	0	0	0	0
3	7	1	6	69	6	17	22	8	23	8	8	0	0	0	0	0	0	0	0	0	0	0	0	0	0	0	0	0	0	0
4	5	1	5	68	1	58	17	9	18	9	9	0	0	0	0	0	0	0	0	0	0	0	0	0	0	0	0	0	0	0
5	11	7	11	68	9	63	29	14	15	10	10	0	0	0	0	0	0	0	0	0	0	0	0	0	0	0	0	0	0	0
6	51	50	49	67	9	62	29	11	12	18	18	0	0	0	0	0	0	0	0	0	0	0	0	0	0	0	0	0	0	0
7	90	89	84	66	9	59	29	22	23	32	32	0	0	0	0	0	0	0	0	0	0	0	0	0	0	0	0	0	0	0
8	97	96	92	63	9	56	29	26	27	38	38	0	0	0	0	0	0	0	0	0	0	0	0	0	0	0	0	0	0	0
9	102	101	97	62	9	56	29	26	27	44	44	0	0	0	0	0	0	0	0	0	0	0	0	0	0	0	0	0	0	0
10	104	103	100	58	9	51	29	28	29	51	51	0	0	0	0	0	0	0	0	0	0	0	0	0	0	0	0	0	0	0
11	70	103	68	53	9	47	29	19	20	51	51	0	0	0	0	0	0	0	0	0	0	0	0	0	0	0	0	0	0	0
12	24	103	24	53	9	47	29	6	7	51	51	0	0	0	0	0	0	0	0	0	0	0	0	0	0	0	0	0	0	0

Počet osob podpořených v rámci APZ v roce 2012

m s t c	Projekt ESF - OP LZZ - VPP			Projekt ESF - OP LZZ - SÚPM			Projekt ESF - OP LZZ - CP			Rekvalifikace			Zvolená rekvalifikace 2)		
	stav na konci sled.měs.	stav na konci sled.měs.	celkem od poč. sled.měs. roku	stav na konci sled.měs.	stav na konci sled.měs.	celkem od poč. sled.měs. roku	stav na konci sled.měs.	stav na konci sled.měs.	celkem od poč. sled.měs. roku	stav na konci sled.měs.	stav na konci sled.měs.	celkem od poč. sled.měs. roku	stav na konci sled.měs.	stav na konci sled.měs.	celkem od poč. sled.měs. roku
1	67	2	0	0	0	0	28	13	36	51	36	2	2	2	2
2	64	2	0	0	0	21	25	32	68	0	0	0	0	0	0
3	0	2	0	0	0	31	35	25	133	3	3	5	5	5	5
4	15	17	8	8	31	36	59	209	103	5	5	7	7	7	7
5	118	121	20	20	28	36	24	239	24	239	3	3	3	3	3
6	127	133	19	20	24	36	0	239	4	239	4	4	4	4	4
7	128	137	19	21	27	41	11	250	8	250	8	8	8	8	8
8	128	149	18	22	28	42	2	250	10	250	10	10	10	10	10
9	132	153	12	23	29	43	8	256	11	256	11	11	11	11	11
10	120	155	19	35	30	44	31	283	22	283	22	22	22	22	22
11	75	165	26	42	31	45	25	297	26	297	26	26	26	26	26
12	59	165	30	51	31	45	10	297	19	297	19	19	19	19	19



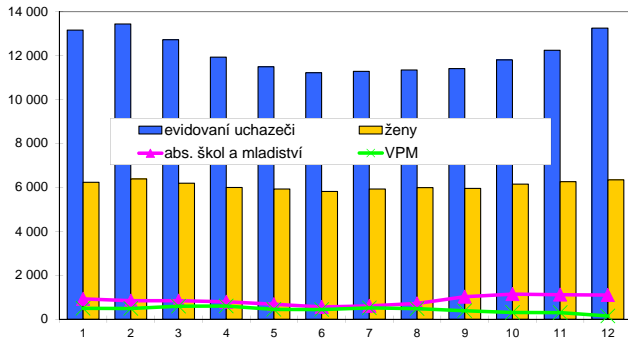
1) nejedná se o nové vytvořená místa, pouze o vymezovaná místa, měj jsou zaměstnání OZP, pro účely zřízení příspěvků od ÚP
2) v lednu a únoru se jednalo o uchazeče na ZP, od 3/2012 je sledován počet kurzů uchazečů (pokud se uchazeč rekvalifikoval ve více kurzech, je započítán vícekrát)
Pozn.: Příspěvek při přechodu na nový podnikatelský program nebyl v roce 2012 realizován
*) bez ESF

Olomouc

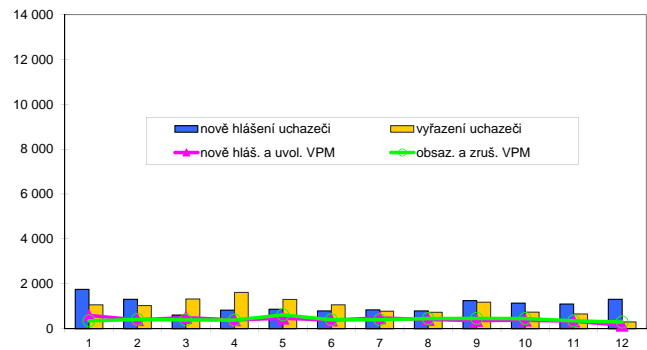
Vývoj na trhu práce v roce 2012

měsíc	evidování uchazeči na konci sled.měs.					počet osob pobírajících podporu	MN v %	nově hlášení uchazeči	vyřazení uchazeči	nově hlášená a uvolněná VPM	obsazená a zrušená VPM	VPM celkem	počet uchazečů na 1 VPM
	celkem	dosazitelní	ženy	abs. škol a mladiství	osoby se ZP								
1	13 159	12 806	6 234	927	1 252	2 909	10,5	1 756	1 067	587	353	499	26,4
2	13 434	13 059	6 384	844	1 343	3 635	10,7	1 310	1 035	400	412	487	27,6
3	12 718	12 378	6 191	845	1 254	3 208	10,1	612	1 328	494	389	592	21,5
4	11 930	11 629	5 997	797	1 242	2 651	9,5	828	1 616	389	382	599	19,9
5	11 490	11 201	5 924	682	1 215	2 248	9,1	866	1 306	469	617	451	25,5
6	11 217	10 941	5 813	560	1 197	2 075	8,9	796	1 069	386	398	439	25,6
7	11 280	10 997	5 929	611	1 206	2 064	9,0	844	781	478	397	520	21,7
8	11 343	11 072	5 987	722	1 211	2 055	9,0	794	731	415	451	484	23,4
9	11 405	11 138	5 952	1 025	1 201	1 931	9,1	1 247	1 185	361	461	384	29,7
10	11 805	11 513	6 153	1 143	1 200	2 105	9,4	1 140	740	379	453	310	38,1
11	12 244	11 926	6 261	1 119	1 219	2 268	9,7	1 098	659	339	350	299	40,9
12	13 251	12 933	6 348	1 103	1 230	2 591	10,5	1 309	302	151	299	151	87,8

Evidování uchazeči a volná pracovní místa



Nově hlášení a vyřazení uchazeči



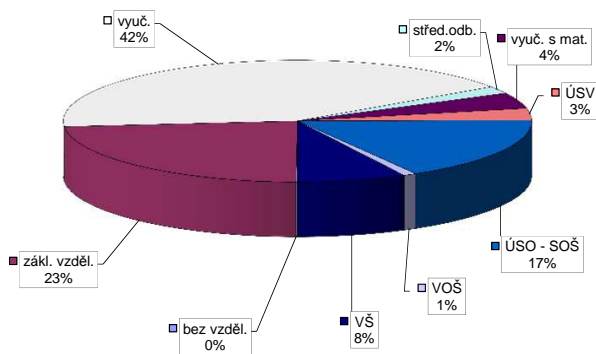
Struktura nezaměstnanosti v roce 2012

stav na konci čtvrtletí	celkový počet evidovan. uchazečů	Věková struktura nezaměstnaných				Délka nezaměstnanosti				
		do 19 let	20 - 34 let	35 - 49 let	nad 50 let	do 3 měsíců	3 - 6 měsíců	6 - 9 měsíců	9 - 12 měsíců	nad 12 měsíců
I.	12 718	384	4 616	4 338	3 380	3 076	2 855	1 667	762	4 358
II.	11 217	313	4 096	3 781	3 027	2 375	2 121	1 456	1 158	4 107
III.	11 405	438	4 247	3 694	3 026	2 904	1 763	1 409	987	4 342
IV.	13 251	486	4 781	4 471	3 513	3 809	2 535	1 282	1 042	4 583

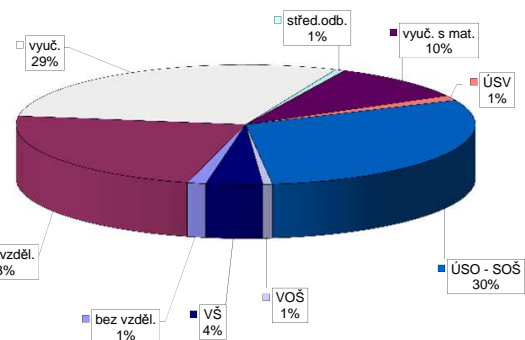
stav na konci čtvrtletí	Struktura nezaměstnaných podle vzdělání									
	uchazeči celkem	bez vzděl.+ neúpl.zák.vz.	základní vzdělání	vyučení	střední bez maturity	vyučení s maturitou	ÚSV	ÚSO	vyšší odborné	bakal.+ VŠ
I.	12 718	15	3 029	5 361	332	594	465	1 935	91	896
II.	11 217	12	2 810	4 375	262	496	414	1 878	94	876
III.	11 405	12	2 787	4 406	251	506	382	1 989	124	948
IV.	13 251	12	3 105	5 563	255	564	415	2 225	119	993

stav na konci čtvrtletí	Struktura volných pracovních míst podle vzdělání									
	VPM celkem	bez vzděl.+ neúpl.zák.vz.	základní vzdělání	vyučení	střední bez maturity	vyučení s maturitou	ÚSV	ÚSO	vyšší odborné	bakal.+ VŠ
I.	592	3	235	207	6	27	1	74	2	37
II.	439	3	61	238	11	36	4	56	0	30
III.	384	6	77	149	4	15	11	107	1	14
IV.	151	2	35	44	1	15	2	45	1	6

Struktura nezaměstnaných podle vzdělání



Struktura VPM podle vzdělání

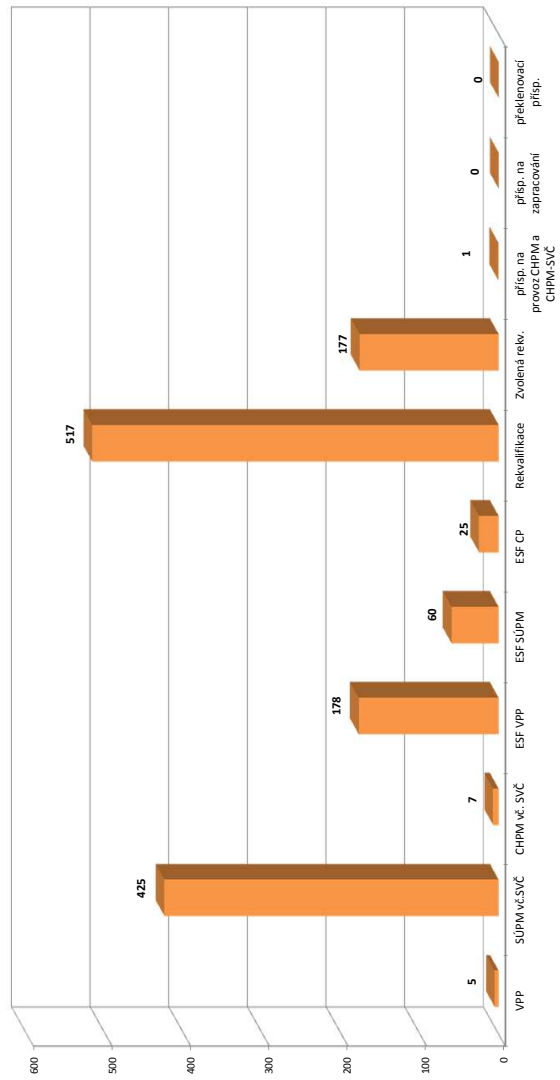


Vývoj v oblasti aktivní politiky zaměstnanosti v roce 2012 - Olomouc

m s t c	Veřejné prospěšné práce (VPP) *)			Společensky účelná pracovní místa - zřízená u zaměstnavatele (SÚPM) *)			Společensky účelná pracovní místa - vyhrazená místa (SÚPM) *)			SÚPM - Samostatná výdělečná činnost (SVČ) *)			Chráněná pracovní místa (CHPM) - zřízená			CHPM - SVČ osob se ZP			Příspěvek na provoz CHPM a CHPM - SVČ OZP			CHPM vymezovaná 1)			Příspěvek na zapracování			Překlenovací příspěvek		
	vytvorená místa	stav na konci sled.měs.	celkem od poč. sled.měs. roku	vytvorená místa	stav na konci sled.měs.	celkem od poč. sled.měs. roku	vytvorená místa	stav na konci sled.měs.	celkem od poč. sled.měs. roku	umístění uchazečů	stav na konci sled.měs.	celkem od poč. sled.měs. roku	umístění uchazečů	stav na konci sled.měs.	celkem od poč. sled.měs. roku	umístění uchazečů	stav na konci sled.měs.	celkem od poč. sled.měs. roku	zaměstnanosti	stav na konci sled.měs.	celkem od poč. sled.měs. roku	vyvazovaná místa	stav na konci sled.měs.	celkem od poč. sled.měs. roku	zaměstnanosti	stav na konci sled.měs.	celkem od poč. sled.měs. roku	osoby SVČ	stav na konci sled.měs.	celkem od poč. sled.měs. roku
1	57	1	46	0	39	22	13	0	218	4	201	5	203	5	25	0	0	0	44	0	44	0	0	0	3	0	0	2	0	0
2	38	0	31	0	16	0	12	0	194	42	149	7	191	1	30	5	0	0	44	0	44	0	0	2	0	0	1	0	0	
3	39	5	31	5	14	0	11	1	202	90	193	85	190	13	29	5	28	4	44	0	44	0	0	2	0	0	1	0	0	
4	39	5	31	5	14	2	12	3	210	131	202	126	191	21	29	5	28	4	44	0	44	0	0	1	0	0	1	0	0	
5	21	5	15	5	14	2	12	3	230	183	222	178	194	35	29	5	28	4	44	0	44	0	0	337	0	0	0	0	0	0
6	21	5	15	5	13	2	11	3	242	221	234	216	185	37	29	5	28	4	44	0	44	0	733	733	0	0	0	0	0	0
7	20	5	14	5	12	2	10	3	228	252	220	247	179	40	29	5	28	4	44	0	44	0	755	755	0	0	0	0	0	0
8	15	5	10	5	13	3	10	3	261	290	253	285	170	44	9	5	4	0	1	1	1	761	761	0	0	0	0	0	0	0
9	5	5	5	5	11	3	9	3	286	316	278	311	164	54	9	5	4	0	1	1	1	769	770	0	0	0	0	0	0	0
10	5	5	5	5	9	3	8	3	306	339	298	334	166	63	11	7	11	6	1	1	1	776	777	0	0	0	0	0	0	0
11	5	5	5	5	10	4	9	4	316	349	308	344	167	76	11	7	11	6	1	1	1	803	804	0	0	0	0	0	0	0
12	5	5	5	5	10	4	10	5	314	349	308	344	154	76	9	7	9	6	1	1	1	806	807	0	0	0	0	0	0	0

Počet osob podpořených v rámci APZ v roce 2012

m s t c	Projekty ESF - OP LZZ - VPP			Projekty ESF - OP LZZ - SÚPM			Projekty ESF - OP LZZ - CP			Rekvalifikace			Zvolená rekvalifikace 2)		
	umístění uchazečů	stav na konci sled.měs.	celkem od poč. sled.měs. roku	umístění uchazečů	stav na konci sled.měs.	celkem od poč. sled.měs. roku	umístění uchazečů	stav na konci sled.měs.	celkem od poč. sled.měs. roku	umístění uchazečů	stav na konci sled.měs.	celkem od poč. sled.měs. roku	umístění uchazečů	stav na konci sled.měs.	celkem od poč. sled.měs. roku
1	65	0	0	0	9	9	78	44	0	0	0	0	0	0	
2	57	0	0	0	5	14	125	143	2	2	2	517	425	5	
3	58	10	12	17	10	19	67	272	8	8	8	178	177	60	
4	87	48	12	17	12	21	56	327	30	31	31	25	25	7	
5	90	94	12	17	12	21	34	327	47	48	48	7	7	5	
6	125	135	12	17	12	21	54	391	60	61	61	7	7	5	
7	134	146	12	17	13	22	26	398	70	72	72	7	7	5	
8	139	152	21	27	13	22	17	398	83	85	85	7	7	5	
9	140	155	21	27	13	22	22	409	103	112	112	7	7	5	
10	148	164	21	27	13	22	35	438	121	148	148	7	7	5	
11	154	171	30	39	13	22	47	471	117	168	168	7	7	5	
12	161	178	51	60	16	25	53	517	122	177	177	7	7	5	



1) nejedná se o nové vytvořená místa, pouze o vymezovaná místa, měj jsou zaměstnání OZP, pro účely získání příspěvku od ÚP

2) v tabulce u prvního sloupce na ZR, od 3/2012 je sledován počet kurzů uchazečů (pokud se uchazeč rekvalifikoval ve více kurzech, je započítán vícekrát)

Pozn.: Příspěvek při přechodu na nový podnikatelský program nebyl v roce 2012 realizován

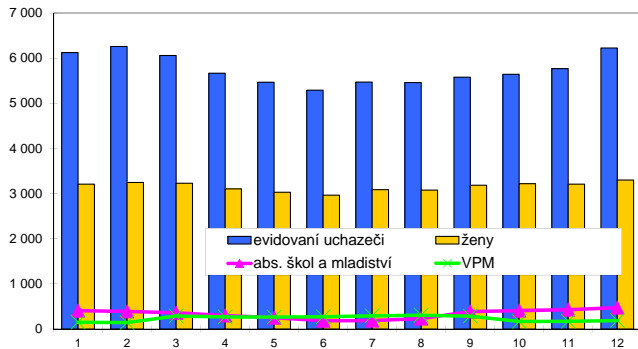
*) bez ESF

Prostějov

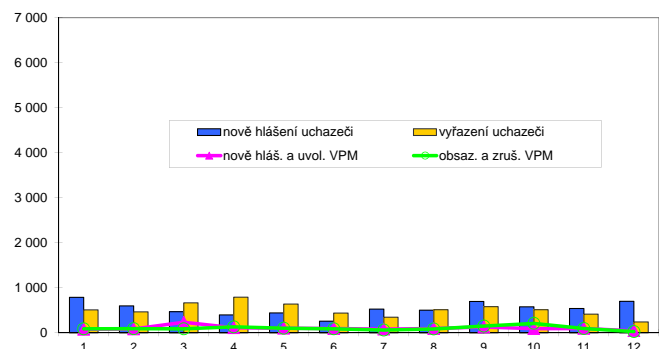
Vývoj na trhu práce v roce 2012

měsíc	evidování uchazeči na konci sled.měs.					počet osob pobírajících podporu	MN v %	nově hlášení uchazeči	vyřazení uchazeči	nově hlášená a uvolněná VPM	obsazená a zrušená VPM	VPM celkem	počet uchazečů na 1 VPM
	celkem	dosazitelní	ženy	abs. škol a mladiství	osoby se ZP								
1	6 122	5 661	3 207	407	758	1 312	10,3	785	507	76	88	150	40,8
2	6 256	5 765	3 247	390	782	1 500	10,5	597	463	83	91	142	44,1
3	6 057	5 554	3 228	360	767	1 227	10,1	466	665	233	87	288	21,0
4	5 664	5 169	3 103	298	771	1 054	9,5	395	788	110	132	266	21,3
5	5 467	4 986	3 030	251	764	876	9,2	440	637	99	100	265	20,6
6	5 289	4 828	2 963	183	753	823	8,9	257	435	92	87	270	19,6
7	5 470	5 023	3 086	185	755	838	9,3	524	343	80	58	292	18,7
8	5 460	5 015	3 076	231	762	856	9,3	500	510	93	82	303	18,0
9	5 576	5 138	3 183	385	731	792	9,5	694	578	128	148	283	19,7
10	5 641	5 168	3 220	406	748	859	9,7	577	512	91	207	167	33,8
11	5 766	5 295	3 207	428	758	865	9,9	538	413	95	93	169	34,1
12	6 223	5 824	3 301	473	760	1 030	10,9	698	241	44	27	186	33,5

Evidování uchazeči a volná pracovní místa



Nově hlášení a vyřazení uchazeči



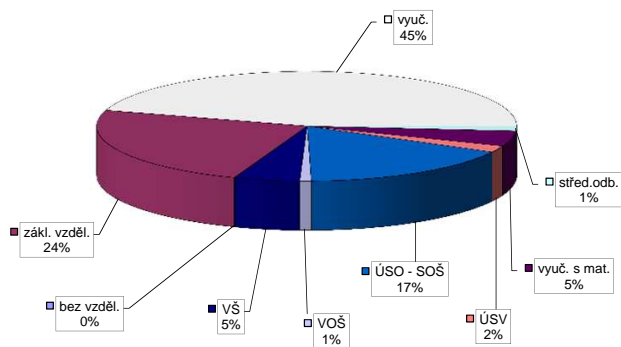
Struktura nezaměstnanosti v roce 2012

stav na konci čtvrtletí	celkový počet evidovan. uchazečů	Věková struktura nezaměstnaných				Délka nezaměstnanosti				
		do 19 let	20 - 34 let	35 - 49 let	nad 50 let	do 3 měsíců	3 - 6 měsíců	6 - 9 měsíců	9 - 12 měsíců	nad 12 měsíců
I.	6 057	149	2 083	2 134	1 691	1 486	1 218	742	346	2 265
II.	5 289	129	1 733	1 860	1 567	985	983	652	498	2 171
III.	5 576	231	1 986	1 815	1 544	1 487	686	675	477	2 251
IV.	6 223	244	2 149	2 128	1 702	1 731	1 105	507	492	2 388

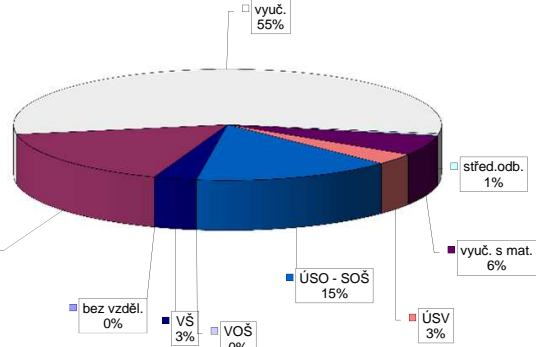
stav na konci čtvrtletí	Struktura nezaměstnaných podle vzdělání									
	uchazeči celkem	bez vzděl.+ neúpl.zák.vz.	základní vzdělání	vyučení	střední bez maturity	vyučení s maturitou	ÚSV	ÚSO	vyšší odborné	bakal.+ VŠ
I.	6 057	7	1 421	2 784	123	304	128	948	40	302
II.	5 289	7	1 301	2 349	107	238	110	860	37	280
III.	5 576	6	1 352	2 390	95	266	111	976	62	318
IV.	6 223	4	1 497	2 817	92	282	118	1 048	54	311

stav na konci čtvrtletí	Struktura volných pracovních míst podle vzdělání									
	VPM celkem	bez vzděl.+ neúpl.zák.vz.	základní vzdělání	vyučení	střední bez maturity	vyučení s maturitou	ÚSV	ÚSO	vyšší odborné	bakal.+ VŠ
I.	288	0	159	54	0	10	4	50	1	10
II.	270	0	115	104	0	12	2	27	0	10
III.	283	10	129	97	0	10	6	23	0	8
IV.	186	0	31	103	1	11	6	28	0	6

Struktura nezaměstnaných podle vzdělání



Struktura VPM podle vzdělání

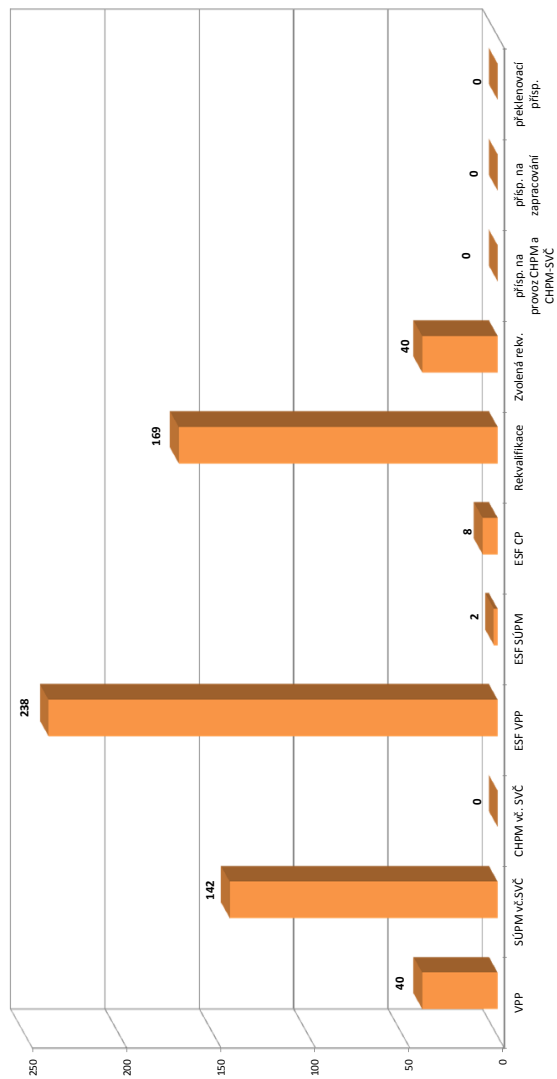


Vývoj v oblasti aktivní politiky zaměstnanosti v roce 2012 - Prostějov

m s t c	Veřejné prospěšné práce (VPP) *)			Společensky účelná pracovní místa - zřízená u zaměstnavatele (SÚPM) *)			Společensky účelná pracovní místa - vyhrazená místa (SÚPM) *)			SÚPM - Samostatná výdělničinnost (SVČ) *)			Chráněné pracovní místa (CHPM) - zřízená			CHPM - SVČ osob se ZP			Příspěvek na provoz CHPM a CHPM - SVČ OZP			CHPM vymezovaná 1)			Příspěvek na zapracování			Překlenovací příspěvek		
	stav na konci sled.měs.	stav na konci od poč. sled.měs. roku	celkem od poč. sled.měs. roku	vytvořená místa stav na konci sled.měs.	umístění uchazečů stav na konci sled.měs.	celkem od poč. sled.měs. roku	vytvořená místa stav na konci sled.měs.	umístění uchazečů stav na konci sled.měs.	celkem od poč. sled.měs. roku	umístění uchazečů stav na konci sled.měs.	celkem od poč. sled.měs. roku	umístění uchazečů stav na konci sled.měs.	celkem od poč. sled.měs. roku	vytvořená místa stav na konci sled.měs.	umístění uchazečů stav na konci sled.měs.	celkem od poč. sled.měs. roku	umístění uchazečů stav na konci sled.měs.	celkem od poč. sled.měs. roku	zaměstnanci stav na konci sled.měs.	celkem od poč. sled.měs. roku	zaměstnanci stav na konci sled.měs.	celkem od poč. sled.měs. roku	vymezovaná místa stav na konci sled.měs.	celkem od poč. sled.měs. roku	zaměstnanci stav na konci sled.měs.	celkem od poč. sled.měs. roku	zaměstnanci stav na konci sled.měs.	celkem od poč. sled.měs. roku	osoby SVČ stav na konci sled.měs.	celkem od poč. sled.měs. roku
1	2	0	2	4	0	4	41	0	41	4	36	0	0	0	0	0	0	19	0	0	0	0	0	0	0	0	0	0	0	
2	2	0	2	4	0	4	33	0	33	4	31	0	0	0	0	0	0	19	0	0	0	0	0	0	0	0	0	0	0	
3	1	0	1	3	0	3	30	11	30	15	28	4	0	0	0	0	0	19	0	0	0	0	0	0	0	0	0	0	0	
4	1	0	1	2	0	2	43	27	43	31	24	7	0	0	0	0	0	19	0	0	0	0	0	0	0	0	0	0	0	
5	11	10	11	10	0	0	47	37	47	41	23	10	0	0	0	0	0	19	0	0	0	13	13	0	0	0	0	0	0	
6	18	18	17	18	1	1	44	42	44	46	25	13	0	0	0	0	0	19	0	0	0	482	482	0	0	0	0	0	0	0
7	25	25	27	1	1	1	41	44	41	48	27	17	0	0	0	0	0	0	0	0	0	482	482	0	0	0	0	0	0	0
8	29	29	27	31	1	1	46	50	46	54	25	19	0	0	0	0	0	0	0	0	0	485	485	0	0	0	0	0	0	0
9	37	37	34	39	1	1	43	57	43	61	26	20	0	0	0	0	0	0	0	0	0	503	503	0	0	0	0	0	0	0
10	37	37	34	39	1	1	43	73	43	77	27	24	0	0	0	0	0	0	0	0	0	508	508	0	0	0	0	0	0	0
11	28	38	26	40	1	1	50	88	50	92	32	30	0	0	0	0	0	0	0	0	0	507	511	0	0	0	0	0	0	0
12	22	38	21	40	2	2	59	102	59	106	36	34	0	0	0	0	0	0	0	0	0	507	511	0	0	0	0	0	0	0

Počet osob podpořených v rámci APZ v roce 2012

m s t c	Projekty ESF - OP LZZ - VPP			Projekty ESF - OP LZZ - SÚPM			Projekty ESF - OP LZZ - CP			Rekvalifikace			Zvolená rekvalifikace 2)		
	stav na konci sled.měs.	stav na konci od poč. sled.měs. roku	celkem od poč. sled.měs. roku	umístění uchazečů stav na konci sled.měs.	umístění uchazečů stav na konci od poč. sled.měs. roku	celkem od poč. sled.měs. roku	stav na konci sled.měs.	stav na konci od poč. sled.měs. roku	celkem od poč. sled.měs. roku	stav na konci sled.měs.	stav na konci od poč. sled.měs. roku	celkem od poč. sled.měs. roku	stav na konci sled.měs.	stav na konci od poč. sled.měs. roku	celkem od poč. sled.měs. roku
1	55	0	0	3	3	3	10	9	0	0	0	0	0	0	
2	36	0	0	2	5	22	24	24	0	0	0	0	0	0	
3	0	0	0	2	5	24	45	45	3	3	3	3	3	3	
4	94	94	0	2	5	26	66	66	4	5	5	4	5	5	
5	152	153	0	2	5	4	87	87	4	8	8	4	8	8	
6	157	161	0	2	5	25	108	108	4	12	12	4	12	12	
7	155	169	0	4	7	8	108	108	2	13	13	2	13	13	
8	151	174	0	4	7	7	110	110	4	15	15	4	15	15	
9	153	181	0	4	7	29	135	135	8	21	21	8	21	21	
10	119	213	0	4	7	23	144	144	11	29	29	11	29	29	
11	83	220	0	4	7	32	158	158	11	39	39	11	39	39	
12	91	238	2	5	8	18	169	169	12	40	40	12	40	40	



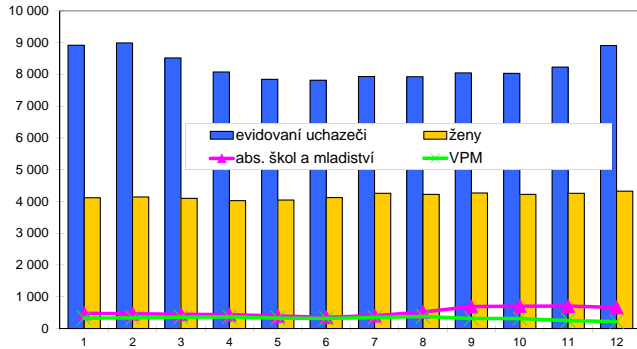
1) nejedná se o nové vytvořená místa, pouze o vymezovaná místa, měly být zaměstnaní OZP, pro účely získání příspěvku od ÚP
 2) v lednu a únoru se jednalo o uchazeče na ZP, od 3/2012 je sledován počet kurzů uchazečů (pokud se uchazeč rekvalifikoval ve více kurzech, je započítán vícekrát)
 Pozn.: Příspěvek při přechodu na nový podnikatelský program nebyl v roce 2012 realizován
 *) bez ESF

Přerov

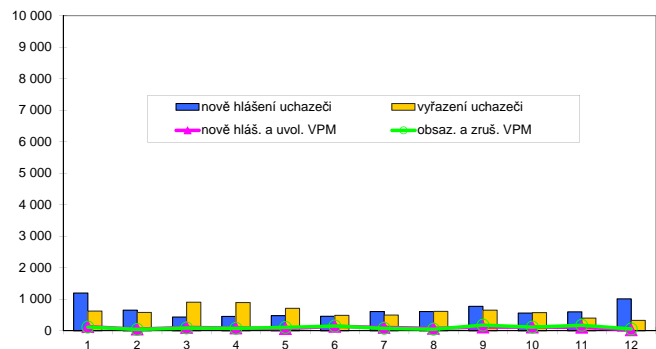
Vývoj na trhu práce v roce 2012

měsíc	evidovani uchazeči na konci sled.měs.					počet osob pobírajících podporu	MN v %	nově hlášení uchazeči	vyřazení uchazeči	nově hlášená a uvolněná VPM	obsazená a zrušená VPM	VPM celkem	počet uchazečů na 1 VPM
	celkem	dosazitelni	ženy	abs. škol a mladiství	osoby se ZP								
1	8 918	8 682	4 116	475	748	1 740	12,8	1 197	625	127	114	328	27,2
2	8 989	8 784	4 142	466	785	2 157	12,9	652	581	50	40	338	26,6
3	8 519	8 267	4 098	445	743	1 813	12,2	435	905	105	87	356	23,9
4	8 077	7 849	4 027	438	731	1 498	11,5	455	897	86	75	367	22,0
5	7 847	7 630	4 046	393	701	1 186	11,2	479	709	64	104	327	24,0
6	7 817	7 606	4 121	357	697	1 128	11,1	459	489	138	147	318	24,6
7	7 932	7 713	4 258	406	715	1 138	11,3	610	495	103	75	346	22,9
8	7 927	7 687	4 225	518	720	1 196	11,3	608	613	77	44	379	20,9
9	8 048	7 808	4 269	692	724	1 166	11,5	772	651	113	176	316	25,5
10	8 035	7 801	4 223	701	730	1 217	11,4	562	575	113	116	313	25,7
11	8 230	7 991	4 258	708	742	1 177	11,7	597	402	108	173	248	33,2
12	8 910	8 704	4 324	662	752	1 423	12,8	1 009	329	25	55	218	40,9

Evidovani uchazeči a volná pracovní místa



Nově hlášení a vyřazení uchazeči



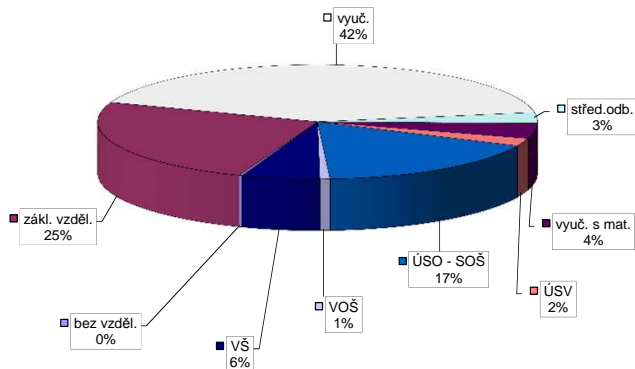
Struktura nezaměstnanosti v roce 2012

stav na konci čtvrtletí	celkový počet evidovan. uchazeči	Věková struktura nezaměstnaných				Délka nezaměstnanosti				
		do 19 let	20 - 34 let	35 - 49 let	nad 50 let	do 3 měsíců	3 - 6 měsíců	6 - 9 měsíců	9 - 12 měsíců	nad 12 měsíců
I.	8 519	253	2 982	2 999	2 285	1 737	1 583	945	502	3 752
II.	7 817	228	2 766	2 757	2 066	1 328	1 257	847	695	3 690
III.	8 048	360	2 914	2 702	2 072	1 846	987	868	578	3 769
IV.	8 910	378	3 125	3 096	2 311	2 217	1 476	747	666	3 804

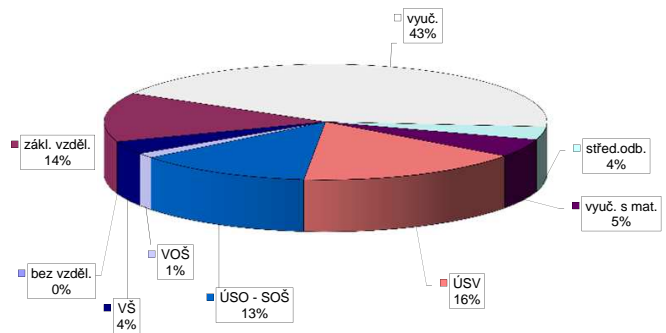
stav na konci čtvrtletí	Struktura nezaměstnaných podle vzdělání									
	uchazeči celkem	bez vzděl. + neúpl. zák. vz.	základní vzdělání	vyučení	střední bez maturity	vyučení s maturitou	ÚSV	ÚSO	vyšší odborné	bakal.+ VŠ
I.	8 519	22	2 168	3 552	320	410	181	1 396	52	418
II.	7 817	22	2 065	3 117	264	341	176	1 353	49	430
III.	8 048	22	2 083	3 167	260	358	177	1 418	58	505
IV.	8 910	21	2 205	3 729	270	384	195	1 531	65	510

stav na konci čtvrtletí	Struktura volných pracovních míst podle vzdělání									
	VPM celkem	bez vzděl. + neúpl. zák. vz.	základní vzdělání	vyučení	střední bez maturity	vyučení s maturitou	ÚSV	ÚSO	vyšší odborné	bakal.+ VŠ
I.	356	1	96	149	4	14	51	22	1	18
II.	318	1	85	117	3	13	49	38	2	10
III.	316	13	81	129	14	11	33	23	2	10
IV.	218	0	30	94	8	11	36	28	3	8

Struktura nezaměstnaných podle vzdělání



Struktura VPM podle vzdělání

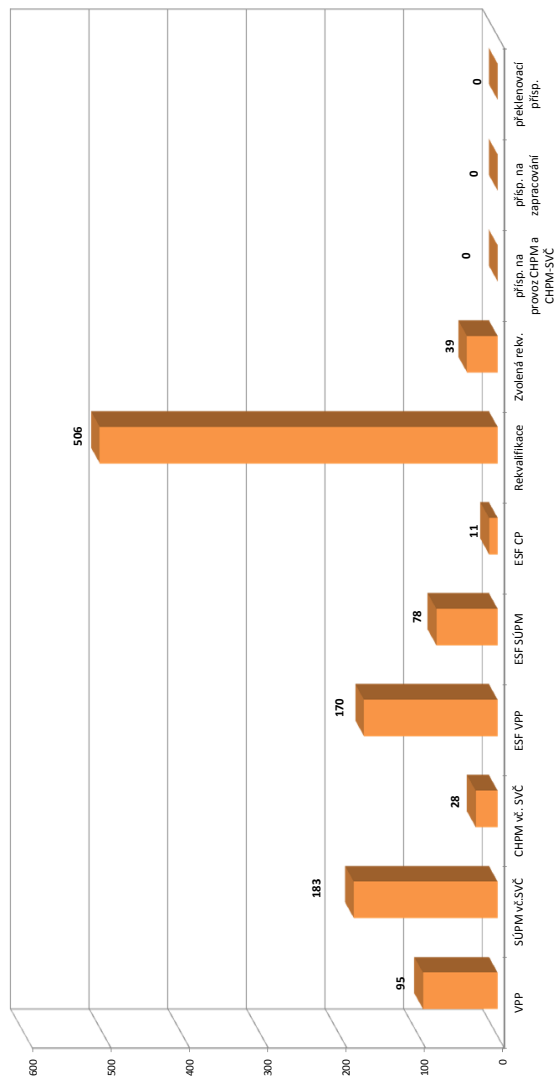


Vývoj v oblasti aktivní politiky zaměstnanosti v roce 2012 - Přerov

m s t c	Veřejné prospěšné práce (VPP) *)			Společensky účelná pracovní místa - zřízená u zaměstnavatele (SÚPM) *)			Společensky účelná pracovní místa - vyhrazená místa (SÚPM) *)			SÚPM - Samostatná výděl. činnost (SVČ) *)			Chráněné pracovní místa (CHPM) - zřízená			CHPM - SVČ osob se ZP			Příspěvek na provoz CHPM a CHPM - SVČ OZP			CHPM vymezená 1)			Příspěvek na zapracování			Překlenovací příspěvek		
	stav na konci sled.měs.	stav na konci sled.měs.	celkem od poč. sled.měs. roku	stav na konci sled.měs.	stav na konci sled.měs.	celkem od poč. sled.měs. roku	stav na konci sled.měs.	stav na konci sled.měs.	celkem od poč. sled.měs. roku	stav na konci sled.měs.	stav na konci sled.měs.	celkem od poč. sled.měs. roku	stav na konci sled.měs.	stav na konci sled.měs.	celkem od poč. sled.měs. roku	stav na konci sled.měs.	stav na konci sled.měs.	celkem od poč. sled.měs. roku	stav na konci sled.měs.	stav na konci sled.měs.	celkem od poč. sled.měs. roku	stav na konci sled.měs.	stav na konci sled.měs.	celkem od poč. sled.měs. roku	stav na konci sled.měs.	stav na konci sled.měs.	celkem od poč. sled.měs. roku			
1	31	2	27	2	1	0	44	13	0	44	13	0	77	0	16	0	4	0	19	0	0	0	0	0	0	0	0	0		
2	38	11	26	2	3	2	43	36	0	65	36	4	73	0	16	4	4	0	19	0	0	0	0	0	0	0	0	0		
3	100	77	54	33	3	2	64	103	75	103	75	7	74	7	20	4	4	0	19	0	0	0	0	0	0	0	0	0		
4	90	77	90	77	5	4	94	124	105	109	103	10	71	10	35	19	4	0	19	0	12	12	0	0	0	0	0	0		
5	92	83	86	77	5	4	109	122	117	117	118	16	70	16	40	24	4	0	19	0	30	30	0	0	0	0	0	0		
6	90	83	90	84	5	4	110	109	117	117	118	24	75	24	37	24	4	0	19	0	339	339	0	0	0	0	0	0		
7	87	83	87	88	4	4	86	117	86	117	118	32	83	32	34	24	4	0	0	0	344	344	0	0	0	0	0	0		
8	87	83	87	92	5	5	87	118	87	119	119	39	86	39	33	24	4	0	0	0	359	359	0	0	0	0	0	0		
9	87	84	87	93	5	4	69	118	69	119	119	42	87	42	33	24	3	0	0	0	366	366	0	0	0	0	0	0		
10	70	84	72	95	5	5	17	118	17	119	119	44	82	44	33	24	3	0	0	0	375	375	0	0	0	0	0	0		
11	59	84	61	95	5	5	14	131	14	132	132	44	77	44	30	24	3	0	0	0	379	379	0	0	0	0	0	0		
12	26	84	26	95	10	10	27	144	27	144	132	45	75	45	27	24	2	0	0	0	390	390	0	0	0	0	0	0		

Počet osob podpořených v rámci APZ v roce 2012

m s t c	Projekt ESF - OP LZZ - VPP			Projekt ESF - OP LZZ - SÚPM			Projekt ESF - OP LZZ - CP			Rekvalifikace			Zvolená rekvalifikace 2)		
	stav na konci sled.měs.	stav na konci sled.měs.	celkem od poč. sled.měs. roku	stav na konci sled.měs.	stav na konci sled.měs.	celkem od poč. sled.měs. roku	stav na konci sled.měs.	stav na konci sled.měs.	celkem od poč. sled.měs. roku	stav na konci sled.měs.	stav na konci sled.měs.	celkem od poč. sled.měs. roku	stav na konci sled.měs.	stav na konci sled.měs.	celkem od poč. sled.měs. roku
1	69	1	0	0	0	5	14	13	0	0	0	0	0	0	0
2	61	1	0	0	3	8	23	38	3	3	3	3	3	3	3
3	0	1	0	0	4	3	76	142	3	3	3	3	3	3	3
4	0	1	0	0	4	9	29	186	6	7	7	7	7	7	7
5	45	46	0	0	4	9	45	235	7	11	11	11	11	11	11
6	61	62	10	10	4	9	89	321	5	15	15	15	15	15	15
7	73	74	24	24	4	9	30	335	4	16	16	16	16	16	16
8	80	81	30	30	4	9	14	340	7	19	19	19	19	19	19
9	89	90	33	37	5	10	28	360	12	28	28	28	28	28	28
10	127	145	45	53	0	10	79	426	17	36	36	36	36	36	36
11	140	158	54	69	0	10	69	469	16	39	39	39	39	39	39
12	135	170	49	78	1	11	53	506	8	39	39	39	39	39	39



*) nejdříve se o nové vytvořené místa, později o vymezená místa, nejpozději zřízená OZP, pro účely zřízení příspěvků od ÚP

2) v tabulce u osob se skloňovanými uchazeči na ZP od 3/2012 je skloňovaný počet kurzů uchazečů (pokud se uchazeč rekvalifikoval ve více kurzech, je započítán vícekrát)

Pozn.: Příspěvek při přechodu na nový podnikatelský program nebyl v roce 2012 realizován

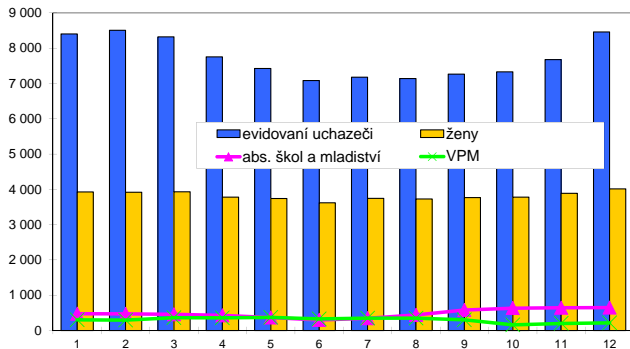
*) bez ESF

Šumperk

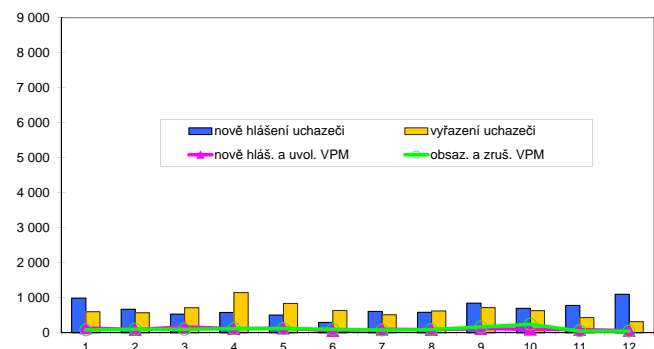
Vývoj na trhu práce v roce 2012

měsíc	evidování uchazeči na konci sled.měs.					počet osob pobírajících podporu	MN v %	nově hlášení uchazeči	vyřazení uchazeči	nově hlášená a uvolněná VPM	obsazená a zrušená VPM	VPM celkem	počet uchazečů na 1 VPM
	celkem	dosazitelní	ženy	abs. škol a mladiství	osoby se ZP								
1	8 405	8 212	3 925	474	1 021	1 870	13,5	989	599	131	80	303	27,7
2	8 507	8 320	3 916	470	1 061	2 387	13,7	670	568	91	100	294	28,9
3	8 323	8 081	3 931	460	1 004	2 130	13,3	530	714	166	98	362	23,0
4	7 753	7 537	3 778	430	972	1 718	12,1	578	1 148	114	115	361	21,5
5	7 423	7 209	3 742	366	954	1 335	11,6	505	835	129	119	371	20,0
6	7 082	6 903	3 619	297	939	1 207	11,1	295	636	59	100	330	21,5
7	7 180	7 007	3 744	346	961	1 227	11,0	611	513	97	75	352	20,4
8	7 140	6 972	3 727	441	970	1 206	10,9	582	622	88	91	349	20,5
9	7 266	7 099	3 765	578	964	1 169	11,1	846	720	115	162	302	24,1
10	7 331	7 165	3 781	634	962	1 230	11,1	696	631	97	241	158	46,4
11	7 677	7 510	3 888	643	967	1 361	11,6	781	435	91	48	201	38,2
12	8 458	8 307	4 015	649	986	1 841	12,8	1 097	316	61	45	217	39,0

Evidování uchazeči a volná pracovní místa



Nově hlášení a vyřazení uchazeči



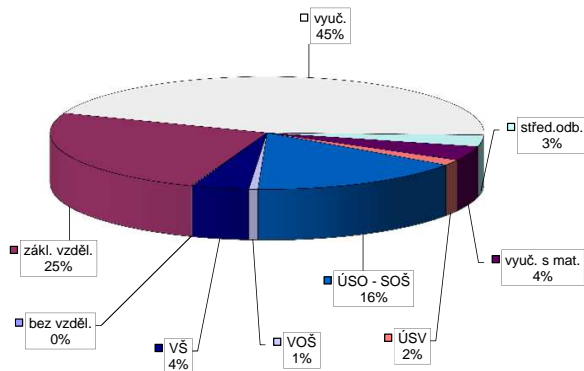
Struktura nezaměstnanosti v roce 2012

stav na konci čtvrtletí	celkový počet evidovan. uchazečů	Věková struktura nezaměstnaných				Délka nezaměstnanosti				
		do 19 let	20 - 34 let	35 - 49 let	nad 50 let	do 3 měsíců	3 - 6 měsíců	6 - 9 měsíců	9 - 12 měsíců	nad 12 měsíců
I.	8 323	232	2 957	2 843	2 291	1 808	1 834	898	510	3 273
II.	7 082	186	2 485	2 369	2 042	1 316	1 071	886	643	3 166
III.	7 266	287	2 604	2 350	2 025	1 724	904	705	630	3 303
IV.	8 458	303	2 941	2 888	2 326	2 447	1 294	663	539	3 515

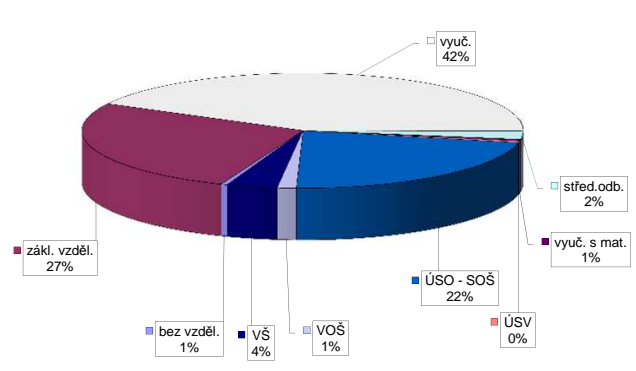
stav na konci čtvrtletí	Struktura nezaměstnaných podle vzdělání									
	uchazeči celkem	bez vzděl. + neúpl. zák. vz.	základní vzdělání	vyučení	střední bez maturity	vyučení s maturitou	ÚSV	ÚSO	vyšší odborné	bakal. + VŠ
I.	8 323	9	2 145	3 657	368	351	169	1 267	48	309
II.	7 082	9	1 952	2 941	295	265	148	1 130	45	297
III.	7 266	11	1 952	2 944	276	326	132	1 189	73	363
IV.	8 458	9	2 116	3 801	280	348	135	1 356	56	357

stav na konci čtvrtletí	Struktura volných pracovních míst podle vzdělání									
	VPM celkem	bez vzděl. + neúpl. zák. vz.	základní vzdělání	vyučení	střední bez maturity	vyučení s maturitou	ÚSV	ÚSO	vyšší odborné	bakal. + VŠ
I.	362	6	101	121	10	16	4	50	3	51
II.	330	6	47	142	9	15	12	49	3	47
III.	302	6	45	135	9	10	9	65	1	22
IV.	217	1	58	92	5	1	1	48	3	8

Struktura nezaměstnaných podle vzdělání



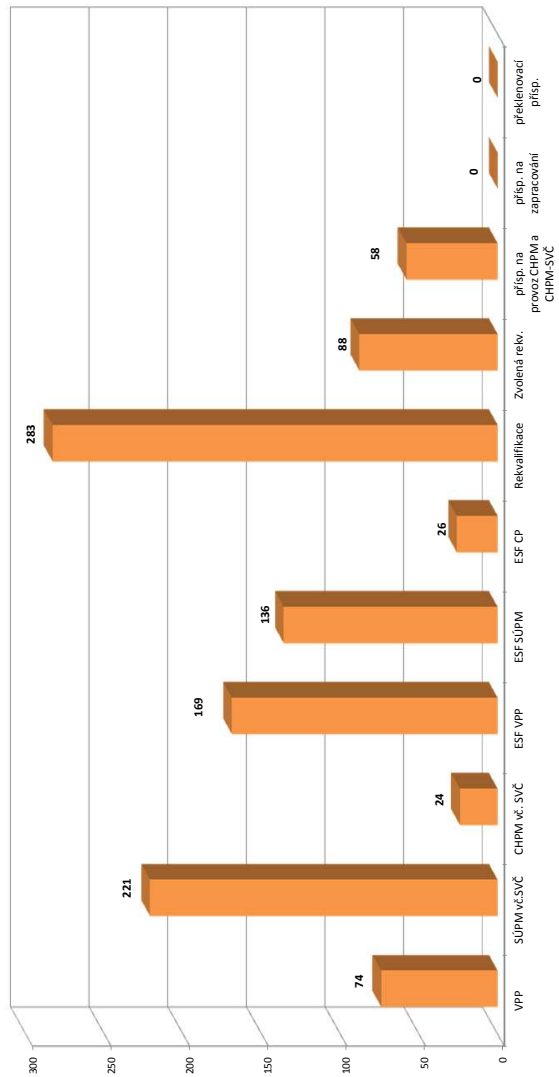
Struktura VPM podle vzdělání



Vývoj v oblasti aktivní politiky zaměstnanosti v roce 2012 - Šumperk

m s t c	Veřejné prospěšné práce (VPP) *)			Společensky účelná pracovní místa - zřízená u zaměstnavatele (SÚPM) *)			Společensky účelná pracovní místa - vyhrazená místa (SÚPM) *)			SÚPM - Samostatná výdělničinnost (SVČ) *)			Chráněná pracovní místa (CHPM) - zřízená			CHPM - SVČ osob se ZP			Příspěvek na provoz CHPM a CHPM - SVČ OZP			CHPM vymezená 1)			Příspěvek na zapracování			Překlenovací příspěvek												
	vytvorená místa	stav na konci sled.měs.	celkem od poč. sled.měs. roku	umístění uchazečů	vytvorená místa	stav na konci sled.měs.	celkem od poč. sled.měs. roku	umístění uchazečů	vytvorená místa	stav na konci sled.měs.	celkem od poč. sled.měs. roku	umístění uchazečů	stav na konci sled.měs.	celkem od poč. sled.měs. roku	umístění uchazečů	stav na konci sled.měs.	celkem od poč. sled.měs. roku	umístění uchazečů	stav na konci sled.měs.	celkem od poč. sled.měs. roku	umístění uchazečů	stav na konci sled.měs.	celkem od poč. sled.měs. roku	umístění uchazečů	stav na konci sled.měs.	celkem od poč. sled.měs. roku	umístění uchazečů	stav na konci sled.měs.	celkem od poč. sled.měs. roku	umístění uchazečů	stav na konci sled.měs.	celkem od poč. sled.měs. roku								
1	0	0	0	0	5	0	0	41	0	41	8	70	0	0	8	0	0	0	43	0	0	0	0	0	0	0	0	0	0	0	0	0								
2	0	0	0	0	5	0	0	39	0	39	8	63	0	0	8	0	0	0	43	0	0	0	0	0	0	0	0	0	0	0	0	0								
3	0	0	0	0	31	28	30	40	3	39	11	66	15	8	8	0	0	0	43	0	0	0	0	0	0	0	0	0	0	0	0	0	0							
4	0	0	0	0	31	28	30	42	6	42	14	62	27	21	21	13	18	16	43	0	0	0	0	0	0	0	0	0	0	0	0	0	0	0						
5	7	7	7	7	31	28	30	36	14	36	22	68	36	21	21	13	18	16	43	0	0	0	0	0	0	0	0	0	0	0	0	0	0	0	0					
6	14	14	14	14	32	29	31	60	52	60	60	64	42	21	21	13	18	16	43	0	0	0	0	0	0	0	0	0	0	0	0	0	0	0	0	0				
7	42	42	42	42	32	29	31	83	84	83	92	57	46	21	21	13	18	16	59	58	58	58	58	58	58	58	58	58	58	58	58	58	58	58	58	58	58			
8	45	45	45	45	31	29	30	92	95	92	103	58	49	20	20	14	17	17	59	58	58	58	58	58	58	58	58	58	58	58	58	58	58	58	58	58	58	58		
9	68	68	68	68	33	31	32	99	107	99	115	62	55	21	21	15	17	23	59	58	58	58	58	58	58	58	58	58	58	58	58	58	58	58	58	58	58	58		
10	68	73	62	70	33	31	32	88	107	88	115	64	58	21	21	15	17	24	59	58	58	58	58	58	58	58	58	58	58	58	58	58	58	58	58	58	58	58	58	
11	59	73	53	70	32	31	31	52	107	52	115	68	62	21	21	15	17	24	59	58	58	58	58	58	58	58	58	58	58	58	58	58	58	58	58	58	58	58	58	58
12	32	73	32	74	32	31	31	27	113	27	121	70	68	21	21	15	17	24	59	58	58	58	58	58	58	58	58	58	58	58	58	58	58	58	58	58	58	58	58	58

Počet osob podpořených v rámci APZ v roce 2012



m s t c	Projekt ESF - OP LZZ - VPP			Projekt ESF - OP LZZ - SÚPM			Projekt ESF - OP LZZ - CP			Rekvalifikace			Zvolená rekvalifikace 2)		
	umístění uchazečů	stav na konci sled.měs.	celkem od poč. sled.měs. roku	umístění uchazečů	stav na konci sled.měs.	celkem od poč. sled.měs. roku	umístění uchazečů	stav na konci sled.měs.	celkem od poč. sled.měs. roku	umístění uchazečů	stav na konci sled.měs.	celkem od poč. sled.měs. roku	umístění uchazečů	stav na konci sled.měs.	celkem od poč. sled.měs. roku
1	0	0	0	0	0	0	0	12	31	0	0	0	0	0	0
2	27	1	0	0	8	17	11	11	31	0	0	0	0	0	0
3	6	7	4	4	10	19	39	92	3	3	3	3	3	3	3
4	103	104	30	30	12	21	52	135	4	7	7	7	7	7	7
5	130	131	48	50	12	21	42	164	5	10	10	10	10	10	10
6	130	132	49	51	12	21	18	184	5	14	14	14	14	14	14
7	136	141	50	55	12	21	27	218	3	16	16	16	16	16	16
8	135	142	50	55	12	21	11	218	11	24	24	24	24	24	24
9	136	148	52	59	13	22	21	230	25	41	41	41	41	41	41
10	102	162	35	87	14	23	28	249	39	65	65	65	65	65	65
11	48	169	52	105	17	26	27	263	35	78	78	78	78	78	78
12	35	169	83	136	17	26	33	283	34	88	88	88	88	88	88

1) nejedná se o nové vytvořená místa, pouze o vymezená místa, kde jsou zaměstnání OZP, pro účely získání příspěvku od ÚP

2) v tabulce u prvního sloupce se sledování uchazečů na ZP od 3/2012 je sledován počet kurzů uchazečů (pokud se uchazeč rekvalifikoval ve více kurzech, je započítán vícekrát)

Pozn.: Příspěvek při přechodu na nový podnikatelský program nebyl v roce 2012 realizován

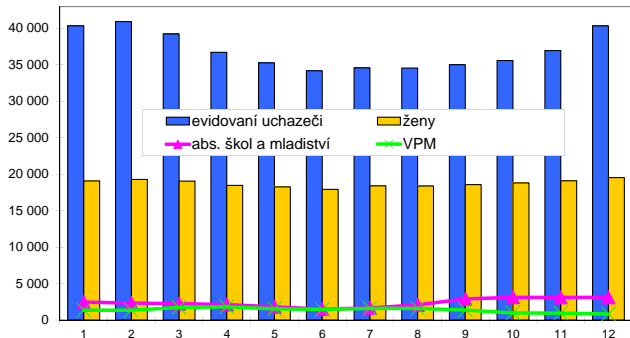
*) bez ESF

Olomoucký kraj

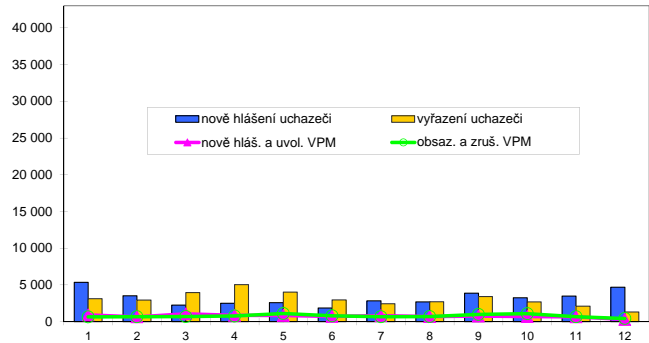
Vývoj na trhu práce v roce 2012

měsíc	evidování uchazeči na konci sled.měs.					počet osob pobírajících podporu	MN v %	nově hlášení uchazeči	vyřazení uchazeči	nově hlášená a uvolněná VPM	obsazená a zrušená VPM	VPM celkem	počet uchazečů na 1 VPM
	celkem	dosazitelní	ženy	abs. škol a mladiství	osoby se ZP								
1	40 361	38 902	19 072	2 457	4 116	8 849	11,9	5 364	3 122	928	649	1 344	30,0
2	40 946	39 479	19 290	2 325	4 333	10 938	12,1	3 517	2 932	656	665	1 335	30,7
3	39 249	37 689	19 057	2 252	4 102	9 443	11,6	2 257	3 954	1 062	688	1 709	23,0
4	36 724	35 246	18 462	2 109	4 024	7 662	10,8	2 510	5 035	857	769	1 797	20,4
5	35 288	33 850	18 257	1 808	3 931	6 179	10,3	2 580	4 016	840	1 109	1 528	23,1
6	34 197	32 866	17 931	1 497	3 878	5 710	10,0	1 868	2 959	713	795	1 446	23,6
7	34 591	33 275	18 405	1 666	3 923	5 707	10,1	2 846	2 452	826	670	1 602	21,6
8	34 567	33 236	18 385	2 072	3 943	5 777	10,1	2 697	2 721	688	697	1 593	21,7
9	35 036	33 701	18 568	2 901	3 897	5 505	10,3	3 884	3 415	760	983	1 370	25,6
10	35 595	34 191	18 809	3 112	3 908	5 864	10,4	3 259	2 700	693	1 089	974	36,5
11	36 954	35 552	19 099	3 109	3 958	6 249	10,8	3 474	2 115	649	676	947	39,0
12	40 342	39 070	19 546	3 110	4 008	7 713	11,9	4 700	1 312	297	435	809	49,9

Evidování uchazeči a volná pracovní místa



Nově hlášení a vyřazení uchazeči



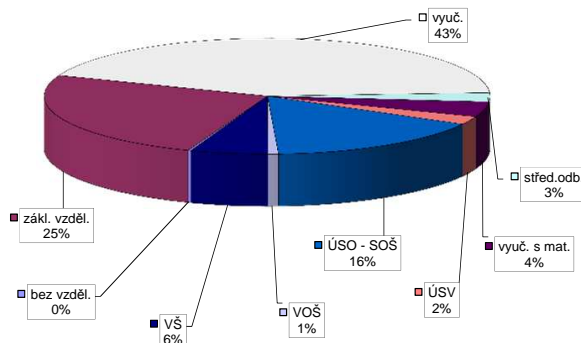
Struktura nezaměstnanosti v roce 2012

stav na konci čtvrtletí	celkový počet evidovan. uchazeči	Věková struktura nezaměstnaných				Délka nezaměstnanosti				
		do 19 let	20 - 34 let	35 - 49 let	nad 50 let	do 3 měsíců	3 - 6 měsíců	6 - 9 měsíců	9 - 12 měsíců	nad 12 měsíců
I.	39 249	1 100	13 727	13 672	10 750	8 982	8 579	4 662	2 300	14 726
II.	34 197	934	11 942	11 732	9 589	6 597	5 980	4 292	3 250	14 078
III.	35 036	1 436	12 632	11 460	9 508	8 674	4 745	4 010	2 975	14 632
IV.	40 342	1 526	14 045	13 832	10 939	11 511	6 946	3 479	3 005	15 401

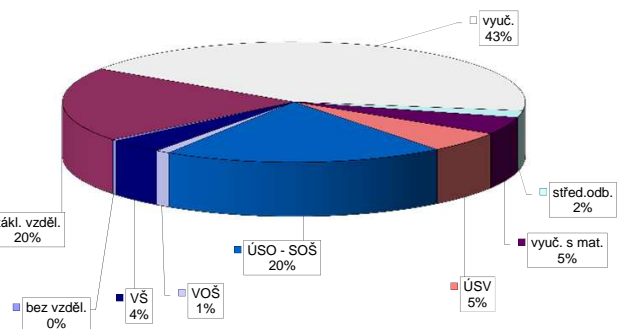
stav na konci čtvrtletí	uchazeči celkem	Struktura nezaměstnaných podle vzdělání								
		bez vzděl. + neúpl. zák. vz.	základní vzdělání	vyučení	střední bez maturity	vyučení s maturitou	ÚSV	ÚSO	vyšší odborné	bakal. + VŠ
I.	39 249	91	9 850	17 025	1 349	1 802	1 008	5 886	243	1 995
II.	34 197	78	9 012	14 029	1 052	1 435	891	5 521	234	1 945
III.	35 036	81	9 094	14 050	991	1 566	843	5 873	327	2 211
IV.	40 342	83	10 116	17 442	1 018	1 698	909	6 516	305	2 255

stav na konci čtvrtletí	VPM celkem	Struktura volných pracovních míst podle vzdělání								
		bez vzděl. + neúpl. zák. vz.	základní vzdělání	vyučení	střední bez maturity	vyučení s maturitou	ÚSV	ÚSO	vyšší odborné	bakal. + VŠ
I.	1 709	10	639	564	20	72	60	207	7	130
II.	1 446	10	345	630	23	79	67	184	5	103
III.	1 370	35	363	539	27	48	59	238	4	57
IV.	809	3	162	348	15	38	45	159	8	31

Struktura nezaměstnaných podle vzdělání



Struktura VPM podle vzdělání

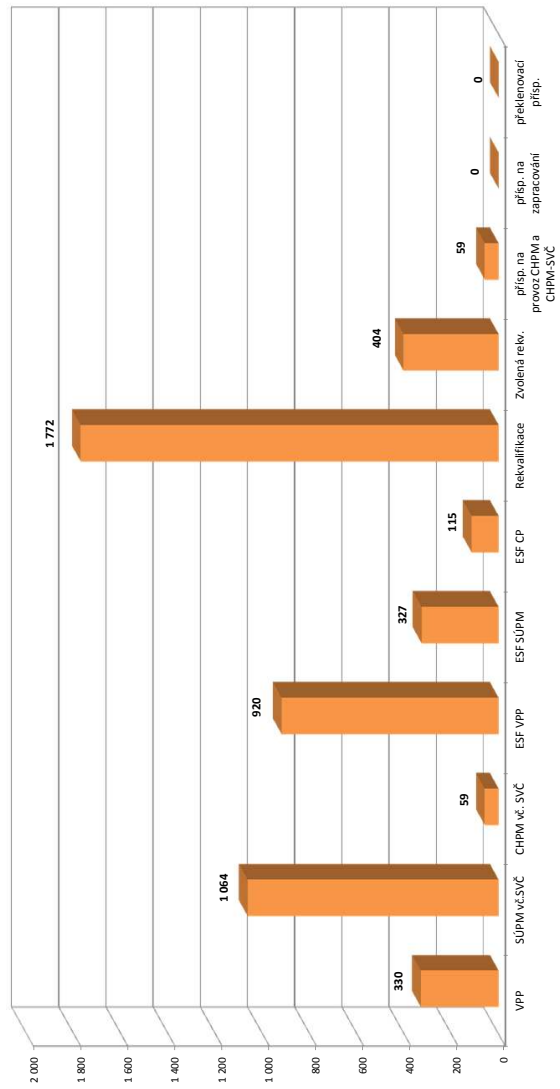


Vývoj v oblasti aktivní politiky zaměstnanosti v roce 2012 - Olomoucký kraj

m s t c	Veřejné prospěšné práce (VPP) *)			Společensky účelná pracovní místa - zřízená u zaměstnavatele (SÚPM) *)			Společensky účelná pracovní místa - vyhrazená místa (SÚPM) *)			SÚPM - Samostatná výdělničinnost (SVČ) *)			Chráněné pracovní místa (CHPM) - zřízená			CHPM - SVČ osob se ZP			Příspěvek na provoz CHPM a CHPM - SVČ OZP			CHPM vymezovaná 1)			Příspěvek na zapracování			Překlenovací příspěvek											
	stav na konci sled.měs.	stav na konci sled.měs.	celkem od poč. sled.měs. roku	vytvorená místa stav na konci sled.měs.	umístění uchazečů stav na konci sled.měs.	celkem od poč. sled.měs. roku	vytvorená místa stav na konci sled.měs.	umístění uchazečů stav na konci sled.měs.	celkem od poč. sled.měs. roku	vytvorená místa stav na konci sled.měs.	umístění uchazečů stav na konci sled.měs.	celkem od poč. sled.měs. roku	stav na konci sled.měs.	celkem od poč. sled.měs. roku	stav na konci sled.měs.	umístění uchazečů stav na konci sled.měs.	celkem od poč. sled.měs. roku	stav na konci sled.měs.	umístění uchazečů stav na konci sled.měs.	celkem od poč. sled.měs. roku	stav na konci sled.měs.	umístění uchazečů stav na konci sled.měs.	celkem od poč. sled.měs. roku	stav na konci sled.měs.	umístění uchazečů stav na konci sled.měs.	celkem od poč. sled.měs. roku	stav na konci sled.měs.	umístění uchazečů stav na konci sled.měs.	celkem od poč. sled.měs. roku	stav na konci sled.měs.	umístění uchazečů stav na konci sled.měs.	celkem od poč. sled.měs. roku							
1	98	3	83	2	115	22	74	3	376	23	359	36	414	5	44	0	125	0	0	0	0	0	0	0	0	0	0	0	0	0	0	0	0						
2	84	11	65	2	91	2	72	5	359	86	290	41	385	1	58	9	125	0	0	0	0	0	0	0	0	0	0	0	0	0	0	0	0						
3	147	83	92	38	121	37	107	48	397	187	349	155	387	43	57	9	125	0	0	0	0	0	0	0	0	0	0	0	0	0	0	0	0	0					
4	136	83	127	83	120	40	107	54	436	278	399	254	375	69	85	37	125	0	0	0	0	0	0	0	0	0	0	0	0	0	0	0	0	0	0				
5	142	112	130	106	118	43	111	65	449	361	429	354	379	101	90	42	125	0	0	0	0	0	0	0	0	0	0	0	0	0	0	0	0	0	0	0			
6	194	170	185	169	118	45	111	67	466	450	460	458	373	121	87	42	125	0	0	0	0	0	0	0	0	0	0	0	0	0	0	0	0	0	0	0	0		
7	264	244	252	247	115	45	106	67	460	529	453	537	369	142	84	42	60	59	2 210	2 210	0	0	0	0	0	0	0	0	0	0	0	0	0	0	0	0	0		
8	273	258	261	272	113	47	102	67	512	591	505	599	362	160	62	43	60	59	2 248	2 248	0	0	0	0	0	0	0	0	0	0	0	0	0	0	0	0	0	0	
9	299	295	290	309	112	49	102	69	523	642	516	650	361	181	63	44	60	59	2 296	2 297	0	0	0	0	0	0	0	0	0	0	0	0	0	0	0	0	0	0	
10	284	302	273	321	106	49	97	70	482	688	475	696	360	199	65	46	60	59	2 319	2 320	0	0	0	0	0	0	0	0	0	0	0	0	0	0	0	0	0	0	0
11	221	303	213	326	101	50	93	71	451	726	444	734	368	225	62	46	60	59	2 352	2 357	0	0	0	0	0	0	0	0	0	0	0	0	0	0	0	0	0	0	0
12	109	303	108	330	107	56	95	73	433	759	415	754	359	237	57	46	60	59	2 371	2 377	0	0	0	0	0	0	0	0	0	0	0	0	0	0	0	0	0	0	0

Počet osob podpořených v rámci APZ v roce 2012

m s t c	Projekt ESF - OP LZZ - VPP			Projekt ESF - OP LZZ - SÚPM			Projekt ESF - OP LZZ - CP			Rekvalifikace			Zvolená rekvalifikace 2)		
	stav na konci sled.měs.	stav na konci sled.měs.	celkem od poč. sled.měs. roku	stav na konci sled.měs.	stav na konci sled.měs.	celkem od poč. sled.měs. roku	stav na konci sled.měs.	stav na konci sled.měs.	celkem od poč. sled.měs. roku	stav na konci sled.měs.	stav na konci sled.měs.	celkem od poč. sled.měs. roku	stav na konci sled.měs.	stav na konci sled.měs.	celkem od poč. sled.měs. roku
1	283	3	0	0	54	39	165	133	2	2	2	2	2	2	2
2	245	4	0	0	39	69	213	304	5	7	7	7	7	7	7
3	64	20	16	21	57	87	231	684	20	22	22	22	22	22	22
4	299	264	50	55	61	92	222	923	49	57	57	57	57	57	57
5	535	545	80	87	58	92	149	1 052	66	86	86	86	86	86	86
6	600	623	90	98	54	92	186	1 243	78	114	114	114	114	114	114
7	626	667	105	117	60	100	102	1 309	87	133	133	133	133	133	133
8	633	698	119	134	61	101	51	1 316	115	161	161	161	161	161	161
9	650	727	118	146	64	104	108	1 390	159	228	228	228	228	228	228
10	616	839	120	202	61	106	196	1 540	210	322	322	322	322	322	322
11	500	883	162	255	65	110	200	1 658	205	379	379	379	379	379	379
12	481	920	215	327	70	115	167	1 772	195	404	404	404	404	404	404



*) nejdříve se o nové vytvořené místo, později o vymezovaná místa, nejpozději o zřízení pracovního místa, pro který získal příspěvek od ÚP

2) v každém úvodu se sledování uchazečů na ZP od 3/2012 je sledován počet kurzů uchazečů (pokud se uchazeč rekvalifikoval ve více kurzech, je započítán vícekrát)

Pozn.: Příspěvek při přechodu na nový podnikatelský program nebyl v roce 2012 realizován

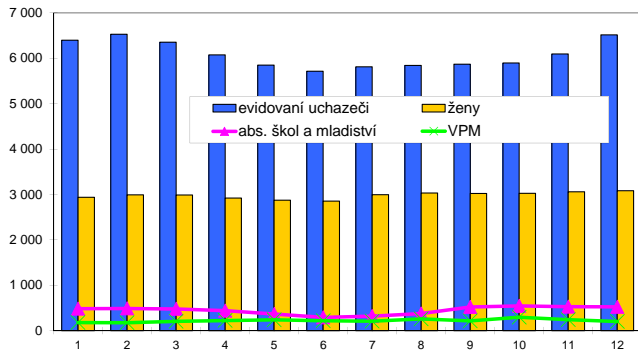
*) bez ESF

Kroměříž

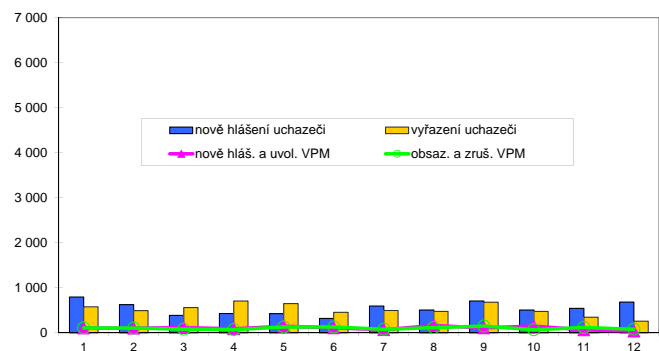
Vývoj na trhu práce v roce 2012

měsíc	evidování uchazeči na konci sled.měs.					počet osob pobírajících podporu	MN v %	nově hlášení uchazeči	vyřazení uchazeči	nově hlášená a uvolněná VPM	obsazená a zrušená VPM	VPM celkem	počet uchazečů na 1 VPM
	celkem	dosazitelní	ženy	abs. škol a mladiství	osoby se ZP								
1	6 398	6 030	2 939	485	942	1 303	10,8	792	575	102	106	180	35,5
2	6 530	6 161	2 994	490	968	1 611	11,0	622	490	99	105	174	37,5
3	6 355	6 011	2 991	480	930	1 462	10,7	385	560	113	80	207	30,7
4	6 077	5 744	2 923	442	914	1 284	10,3	426	704	86	69	224	27,1
5	5 852	5 509	2 875	367	907	1 055	9,9	422	647	144	128	240	24,4
6	5 716	5 393	2 855	294	885	985	9,7	318	454	107	127	220	26,0
7	5 813	5 502	2 995	320	884	1 019	10,0	591	494	67	78	209	27,8
8	5 844	5 602	3 033	376	882	1 026	10,2	505	474	163	113	259	22,6
9	5 870	5 627	3 023	523	875	936	10,3	703	677	106	148	217	27,1
10	5 899	5 655	3 028	544	880	971	10,4	503	474	148	67	298	19,8
11	6 095	5 851	3 061	529	888	1 013	10,8	540	344	64	118	244	25,0
12	6 518	6 284	3 085	525	900	1 214	11,6	681	258	36	78	202	32,3

Evidování uchazeči a volná pracovní místa



Nově hlášení a vyřazení uchazeči



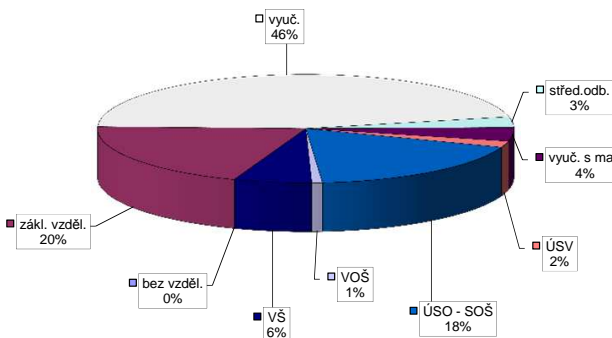
Struktura nezaměstnanosti v roce 2012

stav na konci čtvrtletí	celkový počet evidovan. uchazečů	Věková struktura nezaměstnaných				Délka nezaměstnanosti				
		do 19 let	20 - 34 let	35 - 49 let	nad 50 let	do 3 měsíců	3 - 6 měsíců	6 - 9 měsíců	9 - 12 měsíců	nad 12 měsíců
I.	6 355	162	2 305	2 165	1 723	1 469	1 181	798	435	2 472
II.	5 716	158	2 080	1 906	1 572	1 075	990	636	585	2 430
III.	5 870	242	2 185	1 868	1 575	1 525	751	651	448	2 495
IV.	6 518	257	2 351	2 172	1 738	1 676	1 155	594	503	2 590

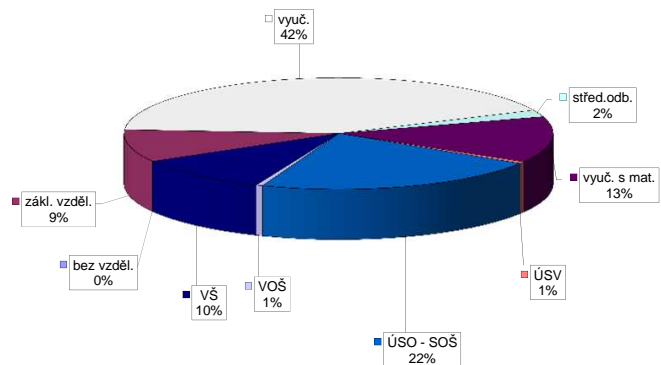
stav na konci čtvrtletí	Struktura nezaměstnaných podle vzdělání									
	uchazeči celkem	bez vzděl. + neúpl. zák. vz.	základní vzdělání	vyučení	střední bez maturity	vyučení s maturitou	ÚSV	ÚSO	vyšší odborné	bakal.+ VŠ
I.	6 355	1	1 286	2 861	259	283	162	1 106	44	353
II.	5 716	1	1 277	2 454	212	236	139	1 024	37	336
III.	5 870	2	1 227	2 477	206	250	113	1 122	68	405
IV.	6 518	2	1 301	2 997	205	268	119	1 181	53	392

stav na konci čtvrtletí	Struktura volných pracovních míst podle vzdělání									
	VPM celkem	bez vzděl. + neúpl. zák. vz.	základní vzdělání	vyučení	střední bez maturity	vyučení s maturitou	ÚSV	ÚSO	vyšší odborné	bakal.+ VŠ
I.	207	0	24	106	0	23	1	38	3	12
II.	220	0	34	103	4	25	2	42	2	8
III.	217	0	53	87	4	23	1	38	1	10
IV.	202	0	19	85	4	27	1	44	1	21

Struktura nezaměstnaných podle vzdělání



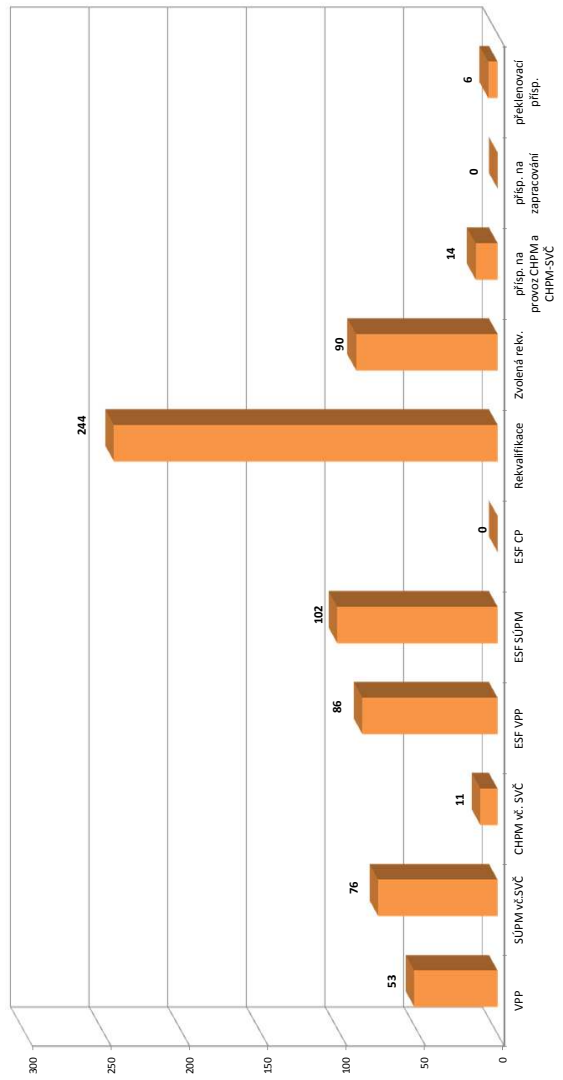
Struktura VPM podle vzdělání



Vývoj v oblasti aktivní politiky zaměstnanosti v roce 2012 - Kroměříž

m s t c	Veřejné prospěšné práce (VPP) *)			Společensky účelná pracovní místa - zřízená u zaměstnavatele (SÚPM) *)			Společensky účelná pracovní místa - vyhrazená místa (SÚPM) *)			SÚPM - Samostatná výdělničinnost (SVČ) *)			Chráněná pracovní místa (CHPM) - zřízená			CHPM - SVČ osob se ZP			Příspěvek na provoz CHPM a CHPM - SVČ OZP			CHPM vymezovaná 1)			Příspěvek na zapracování			Překlenovací příspěvek		
	stav na konci sled.měs.	stav na konci sled.měs.	celkem od poč. sled.měs. roku	vytvorená místa stav na konci sled.měs.	umístění uchazečů stav na konci sled.měs.	celkem od poč. sled.měs. roku	vytvorená místa stav na konci sled.měs.	umístění uchazečů stav na konci sled.měs.	celkem od poč. sled.měs. roku	umístění uchazečů stav na konci sled.měs.	celkem od poč. sled.měs. roku	umístění uchazečů stav na konci sled.měs.	celkem od poč. sled.měs. roku	umístění uchazečů stav na konci sled.měs.	celkem od poč. sled.měs. roku	umístění uchazečů stav na konci sled.měs.	celkem od poč. sled.měs. roku	umístění uchazečů stav na konci sled.měs.	celkem od poč. sled.měs. roku	zaměstnanosti stav na konci sled.měs.	celkem od poč. sled.měs. roku	vyvazovací místa stav na konci sled.měs.	celkem od poč. sled.měs. roku	zaměstnanosti stav na konci sled.měs.	celkem od poč. sled.měs. roku	osoby SVČ stav na konci sled.měs.	celkem od poč. sled.měs. roku			
1	2	0	0	6	0	0	68	0	68	0	84	0	14	0	14	5	0	0	0	0	14	0	0	0	0	0	0			
2	2	0	0	6	0	1	56	0	56	0	82	0	14	0	14	5	0	0	0	0	14	0	0	0	0	0	0			
3	2	0	0	6	0	1	56	14	56	14	84	2	14	0	14	6	0	0	0	0	14	0	0	0	0	0	0			
4	6	4	4	4	0	3	69	35	67	33	68	3	11	0	11	7	0	0	0	0	14	3	0	0	0	0	0			
5	21	19	19	4	0	3	65	42	63	40	63	4	11	0	11	7	0	0	0	0	14	46	0	0	0	0	0			
6	27	25	25	4	0	3	51	43	51	43	58	4	11	0	10	7	0	0	0	0	14	474	0	0	0	0	0			
7	31	29	29	4	0	3	37	43	37	43	55	6	10	0	10	8	0	0	0	0	14	486	0	0	0	0	0			
8	38	36	36	4	0	3	45	52	45	52	48	6	11	0	11	9	0	0	0	0	14	487	0	0	0	0	0			
9	53	51	51	4	0	3	45	62	45	62	45	8	10	0	10	9	0	0	0	0	14	487	0	0	0	0	0			
10	52	51	50	4	0	3	28	62	28	62	39	10	10	0	10	9	0	0	0	0	14	492	0	0	0	0	0			
11	46	51	43	4	0	3	17	62	17	62	38	12	10	0	10	9	0	0	0	0	14	493	0	0	0	0	0			
12	44	51	42	4	0	3	18	64	17	63	17	12	10	0	10	11	0	0	0	0	14	495	0	0	0	0	0			

Počet osob podpořených v rámci APZ v roce 2012



m s t c	Projekt ESF - OP LZZ - VPP			Projekt ESF - OP LZZ - SÚPM			Projekt ESF - OP LZZ - CP			Rekvalifikace			Zvolená rekvalifikace 2)		
	umístění uchazečů stav na konci sled.měs.	celkem od poč. sled.měs. roku	umístění uchazečů stav na konci sled.měs.	celkem od poč. sled.měs. roku	umístění uchazečů stav na konci sled.měs.	celkem od poč. sled.měs. roku	umístění uchazečů stav na konci sled.měs.	celkem od poč. sled.měs. roku	umístění uchazečů stav na konci sled.měs.	celkem od poč. sled.měs. roku	umístění uchazečů stav na konci sled.měs.	celkem od poč. sled.měs. roku	umístění uchazečů stav na konci sled.měs.	celkem od poč. sled.měs. roku	
1	77	1	0	0	0	0	49	28	0	0	0	0	0		
2	66	1	0	0	0	0	48	51	6	6	6	6	6		
3	0	1	0	0	0	0	22	65	14	14	14	14	14		
4	0	1	0	0	0	0	52	115	18	18	18	18	18		
5	11	12	5	5	0	0	38	135	16	24	24	24	24		
6	45	46	24	24	0	0	22	157	9	27	27	27	27		
7	72	74	38	38	0	0	24	168	13	31	31	31	31		
8	77	80	48	48	0	0	14	183	22	44	44	44	44		
9	76	80	49	51	0	0	24	201	28	59	59	59	59		
10	80	84	68	70	0	0	40	231	29	65	65	65	65		
11	79	85	82	89	0	0	30	244	35	81	81	81	81		
12	72	86	76	102	0	0	11	244	35	90	90	90	90		

1) nejedná se o nové vytvořená místa, pouze o vymezovaná místa, měj jsou zaměstnání OZP, pro účely zřízení příspěvku od ÚP

2) v lednu a únoru se jednalo o uchazeče na ZR, od 3/2012 je sledován počet kurzů uchazečů (pokud se uchazeč rekvalifikoval ve více kurzech, je započítán vícekrát)

Pozn.: Příspěvek při přechodu na nový podnikatelský program nebyl v roce 2012 realizován

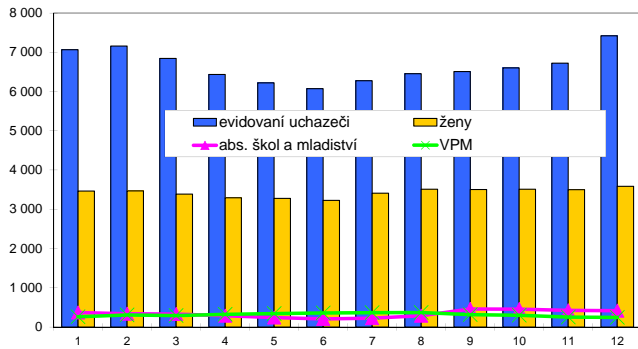
*) bez ESF

Uherské Hradiště

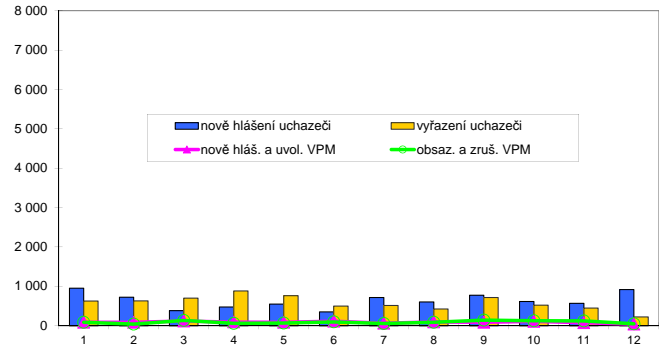
Vývoj na trhu práce v roce 2012

měsíc	evidováni uchazeči na konci sled.měs.					počet osob pobírajících podporu	MN v %	nově hlášení uchazeči	vyřazení uchazeči	nově hlášená a uvolněná VPM	obsazená a zrušená VPM	VPM celkem	počet uchazečů na 1 VPM
	celkem	dosazitelní	ženy	abs. škol a mladiství	osoby se ZP								
1	7 066	6 838	3 464	371	1 283	1 793	9,7	951	626	89	89	260	27,2
2	7 159	6 972	3 468	340	1 316	2 073	9,9	724	631	88	42	306	23,4
3	6 844	6 665	3 386	330	1 262	1 901	9,4	384	699	117	133	290	23,6
4	6 435	6 259	3 295	287	1 223	1 576	8,9	474	883	93	61	322	20,0
5	6 220	6 081	3 278	242	1 197	1 285	8,6	548	763	89	69	342	18,2
6	6 073	5 949	3 228	205	1 188	1 178	8,4	351	498	114	97	359	16,9
7	6 276	6 168	3 409	224	1 203	1 267	8,7	716	513	63	58	364	17,2
8	6 453	6 355	3 512	288	1 211	1 323	8,9	602	425	94	89	369	17,5
9	6 509	6 435	3 502	461	1 191	1 276	9,1	773	717	89	143	315	20,7
10	6 603	6 535	3 511	454	1 166	1 306	9,1	615	521	110	125	300	22,0
11	6 724	6 663	3 498	423	1 181	1 346	9,3	569	448	75	121	254	26,5
12	7 421	7 359	3 584	415	1 235	1 610	10,3	919	222	39	48	245	30,3

Evidováni uchazeči a volná pracovní místa



Nově hlášení a vyřazení uchazeči



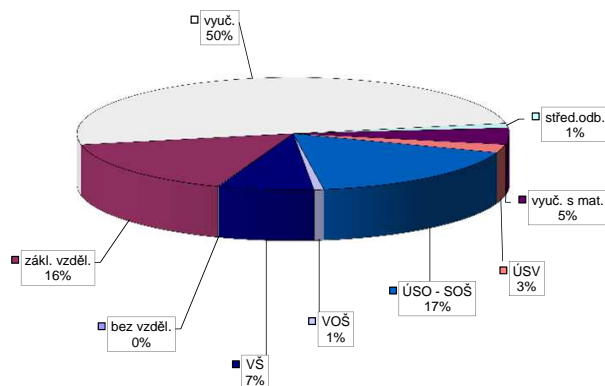
Struktura nezaměstnanosti v roce 2012

stav na konci čtvrtletí	celkový počet evidovan. uchazeči	Věková struktura nezaměstnaných				Délka nezaměstnanosti				
		do 19 let	20 - 34 let	35 - 49 let	nad 50 let	do 3 měsíců	3 - 6 měsíců	6 - 9 měsíců	9 - 12 měsíců	nad 12 měsíců
I.	6 844	151	2 488	2 240	1 965	1 736	1 449	878	445	2 336
II.	6 073	114	2 237	1 982	1 740	1 340	1 192	715	588	2 238
III.	6 509	260	2 469	2 026	1 754	1 905	972	815	466	2 351
IV.	7 421	262	2 736	2 375	2 048	2 168	1 500	706	629	2 418

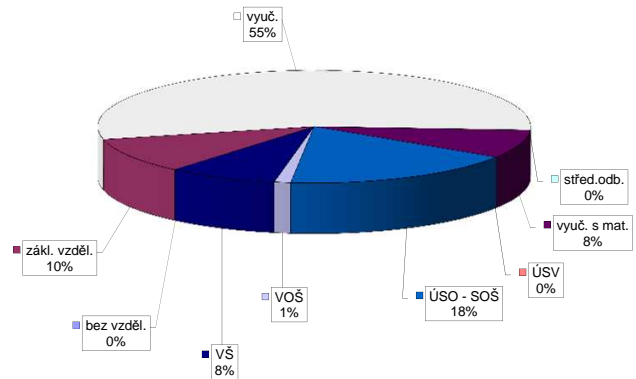
stav na konci čtvrtletí	Struktura nezaměstnaných podle vzdělání									
	uchazeči celkem	bez vzděl.+ neúpl.zák.vz.	základní vzdělání	vyučení	střední bez maturity	vyučení s maturitou	ÚSV	ÚSO	vyšší odborné	bakal.+ VŠ
I.	6 844	5	1 108	3 305	151	472	203	1 094	53	453
II.	6 073	5	1 072	2 789	117	355	182	1 073	55	425
III.	6 509	5	1 105	2 976	105	351	167	1 182	62	556
IV.	7 421	7	1 201	3 727	99	350	177	1 280	54	526

stav na konci čtvrtletí	Struktura volných pracovních míst podle vzdělání									
	VPM celkem	bez vzděl.+ neúpl.zák.vz.	základní vzdělání	vyučení	střední bez maturity	vyučení s maturitou	ÚSV	ÚSO	vyšší odborné	bakal.+ VŠ
I.	290	0	57	137	0	72	0	5	2	17
II.	359	0	62	180	0	85	7	2	3	20
III.	315	0	58	152	0	74	1	12	2	16
IV.	245	0	25	134	0	20	0	43	3	20

Struktura nezaměstnaných podle vzdělání



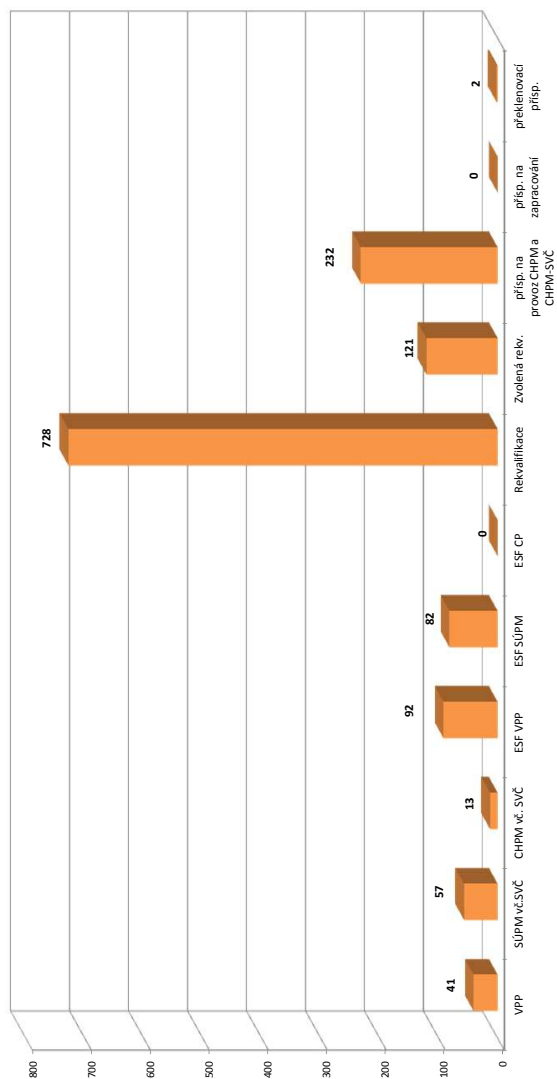
Struktura VPM podle vzdělání



Vývoj v oblasti aktivní politiky zaměstnanosti v roce 2012 - Uherské Hradiště

m s t c	Veřejné prospěšné práce (VPP) *)			Společensky účelná pracovní místa - zřízená u zaměstnavatele (SÚPM) *)			Společensky účelná pracovní místa - vyhrazená místa (SÚPM) *)			SÚPM - Samostatná výdělničinnost (SVČ) *)			Chráněné pracovní místa (CHPM) - zřízená			CHPM - SVČ osob se ZP			Příspěvek na provoz CHPM a CHPM - SVČ OZP			CHPM vymezovaná 1)			Příspěvek na zapracování			Překlenovací příspěvek		
	vytvorená místa	umístění uchazečů	celkem	stav na konci sled.měs.	celkem	stav na konci sled.měs.	celkem	stav na konci sled.měs.	celkem	stav na konci sled.měs.	celkem	stav na konci sled.měs.	celkem	stav na konci sled.měs.	celkem	stav na konci sled.měs.	celkem	stav na konci sled.měs.	celkem	stav na konci sled.měs.	celkem	stav na konci sled.měs.	celkem	stav na konci sled.měs.	celkem	stav na konci sled.měs.	celkem	stav na konci sled.měs.	celkem	
1	0	1	0	1	0	1	0	33	2	33	4	22	0	12	0	232	0	12	0	232	0	232	0	0	0	0	0	0		
2	1	1	0	1	0	1	0	26	4	26	4	20	0	12	0	232	0	12	0	232	0	232	0	0	0	0	0	0		
3	0	0	0	0	0	0	0	49	27	35	15	17	1	7	0	232	0	7	0	232	0	232	0	0	0	0	0	0		
4	35	35	35	1	0	1	0	50	30	47	29	7	1	7	0	232	0	7	0	232	0	232	0	0	0	0	0	0		
5	30	30	35	1	0	1	0	38	30	38	30	7	3	7	0	232	0	7	0	232	0	232	0	0	0	0	0	0		
6	30	35	35	1	0	1	0	30	30	30	31	8	4	15	9	232	9	15	9	232	9	232	358	0	0	0	0	0		
7	30	35	36	1	0	1	0	26	30	26	31	7	4	18	12	232	10	16	10	232	374	374	0	0	0	0	0	0		
8	30	35	36	1	0	1	0	22	30	22	31	7	4	19	13	232	11	17	11	232	375	375	0	0	0	0	0	0		
9	30	35	36	1	0	1	0	18	35	18	36	7	4	15	13	232	11	13	11	232	384	384	0	0	0	0	0	0		
10	23	37	38	1	0	1	0	16	44	16	45	6	5	16	14	232	11	13	11	232	386	386	0	0	0	0	0	0		
11	17	40	41	1	0	1	0	16	44	16	46	6	5	16	14	232	12	14	12	232	388	388	0	0	0	0	0	0		
12	15	40	41	1	0	1	0	20	49	18	49	8	8	16	14	232	13	14	13	232	388	388	0	0	0	0	0	0	0	

Počet osob podpořených v rámci APZ v roce 2012



m s t c	Projekt ESF - OP LZZ - VPP			Projekt ESF - OP LZZ - SÚPM			Projekt ESF - OP LZZ - CP			Rekvalifikace			Zvolená rekvalifikace 2)		
	umístění uchazečů	stav na konci sled.měs.	celkem	umístění uchazečů	stav na konci sled.měs.	celkem	umístění uchazečů	stav na konci sled.měs.	celkem	stav na konci sled.měs.	celkem	stav na konci sled.měs.	celkem	stav na konci sled.měs.	celkem
1	0	0	0	0	0	0	157	51	0	0	0	0	0	0	
2	18	1	0	0	0	0	161	147	5	5	5	5	5	5	
3	0	1	0	0	0	0	88	189	13	13	13	13	13	13	
4	5	6	0	0	0	0	161	324	17	17	17	17	17	17	
5	31	32	8	0	0	0	118	360	11	25	25	25	25	25	
6	35	36	21	0	0	0	85	409	13	31	31	31	31	31	
7	44	45	37	0	0	0	115	450	11	33	33	33	33	33	
8	56	57	45	0	0	0	81	508	17	46	46	46	46	46	
9	71	72	54	0	0	0	135	584	26	65	65	65	65	65	
10	79	82	56	0	0	0	140	657	32	83	83	83	83	83	
11	58	82	65	0	0	0	110	696	44	109	109	109	109	109	
12	55	92	60	0	0	0	89	728	35	121	121	121	121	121	

1) nejedná se o nové vytvořená místa, pouze o vymezovaná místa, která jsou zaměstnání OZP, pro účely získání příspěvku od ÚP

2) v tabulce u prvního sloupce na ZR, od 3/2012 je sledován počet kurzů uchazečů (pokud se uchazeč rekvalifikoval ve více kurzech, je započten vícekrát)

Pozn.: Příspěvek při přechodu na nový podnikatelský program nebyl v roce 2012 realizován

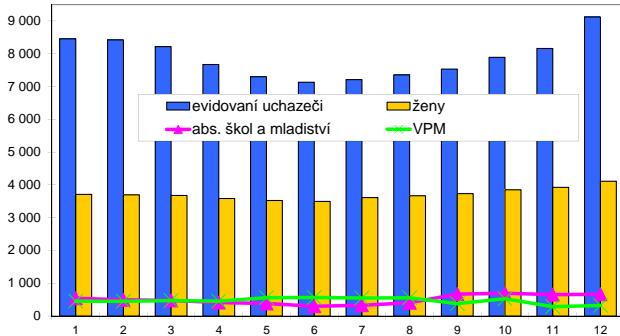
*) bez ESF

Vsetín

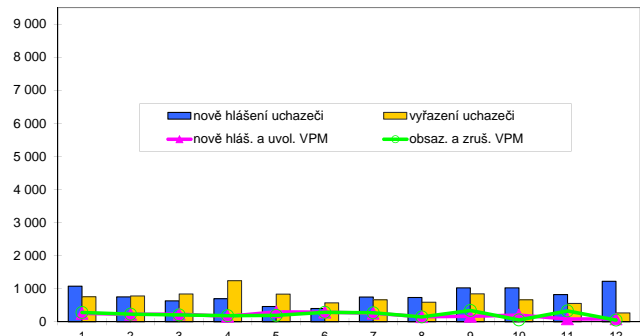
Vývoj na trhu práce v roce 2012

měsíc	evidováni uchazeči na konci sled.měs.					počet osob pobírajících podporu	MN v %	nově hlášení uchazeči	vyřazení uchazeči	nově hlášená a uvolněná VPM	obsazená a zrušená VPM	VPM celkem	počet uchazečů na 1 VPM
	celkem	dosazitelní	ženy	abs. škol a mladiství	osoby se ZP								
1	8 454	8 267	3 709	542	1 107	1 810	11,1	1 075	756	251	279	454	18,6
2	8 424	8 250	3 695	496	1 138	2 237	11,1	750	780	223	229	448	18,8
3	8 217	8 081	3 680	474	1 124	2 038	10,9	630	837	227	205	470	17,5
4	7 672	7 555	3 583	412	1 088	1 707	10,0	695	1 240	165	184	451	17,0
5	7 299	7 185	3 526	383	1 091	1 336	9,5	460	833	300	192	559	13,1
6	7 130	7 022	3 498	298	1 076	1 275	9,3	401	570	289	284	564	12,6
7	7 213	7 121	3 613	328	1 053	1 347	9,4	747	664	258	272	550	13,1
8	7 356	7 266	3 669	406	1 048	1 472	9,6	734	591	150	147	553	13,3
9	7 534	7 441	3 736	669	1 038	1 420	9,8	1 022	844	162	338	377	20,0
10	7 894	7 805	3 849	694	1 049	1 651	10,3	1 023	663	203	52	528	15,0
11	8 163	8 073	3 927	654	1 048	1 734	10,7	821	552	83	327	284	28,7
12	9 122	9 036	4 112	664	1 072	2 027	11,9	1 223	264	86	50	320	28,5

Evidování uchazeči a volná pracovní místa



Nově hlášení a vyřazení uchazeči



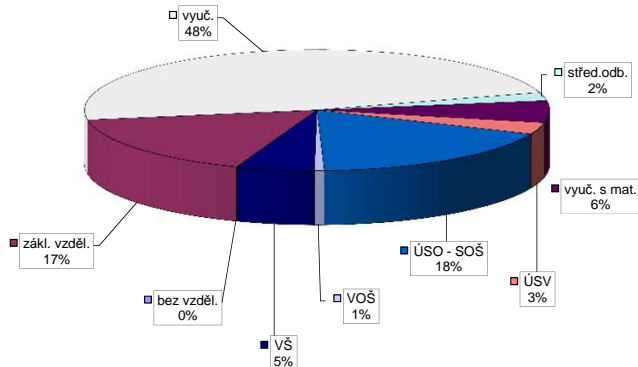
Struktura nezaměstnanosti v roce 2012

stav na konci čtvrtletí	celkový počet evidovan. uchazeči	Věková struktura nezaměstnaných				Délka nezaměstnanosti				
		do 19 let	20 - 34 let	35 - 49 let	nad 50 let	do 3 měsíců	3 - 6 měsíců	6 - 9 měsíců	9 - 12 měsíců	nad 12 měsíců
I.	8 217	209	2 805	2 861	2 342	1 979	1 727	875	490	3 146
II.	7 130	162	2 354	2 487	2 127	1 488	1 226	884	611	2 921
III.	7 534	399	2 595	2 408	2 132	2 144	1 075	816	593	2 906
IV.	9 122	395	3 182	3 056	2 489	2 987	1 636	824	623	3 052

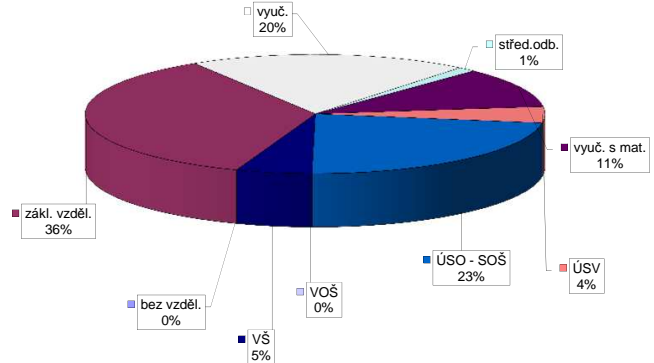
stav na konci čtvrtletí	Struktura nezaměstnaných podle vzdělání									
	uchazeči celkem	bez vzděl. + neúpl. zák. vz.	základní vzdělání	vyučení	střední bez maturity	vyučení s maturitou	ÚSV	ÚSO	vyšší odborné	bakal.+ VŠ
I.	8 217	5	1 457	3 869	215	495	268	1 421	44	443
II.	7 130	5	1 366	3 193	182	404	248	1 263	46	423
III.	7 534	6	1 381	3 321	169	461	238	1 370	60	528
IV.	9 122	5	1 528	4 375	200	537	281	1 644	61	491

stav na konci čtvrtletí	Struktura volných pracovních míst podle vzdělání									
	VPM celkem	bez vzděl. + neúpl. zák. vz.	základní vzdělání	vyučení	střední bez maturity	vyučení s maturitou	ÚSV	ÚSO	vyšší odborné	bakal.+ VŠ
I.	470	0	133	198	2	38	17	62	1	19
II.	564	0	246	180	1	41	14	49	4	29
III.	377	0	88	174	0	37	13	45	1	19
IV.	320	0	114	63	4	35	14	73	0	17

Struktura nezaměstnaných podle vzdělání



Struktura VPM podle vzdělání

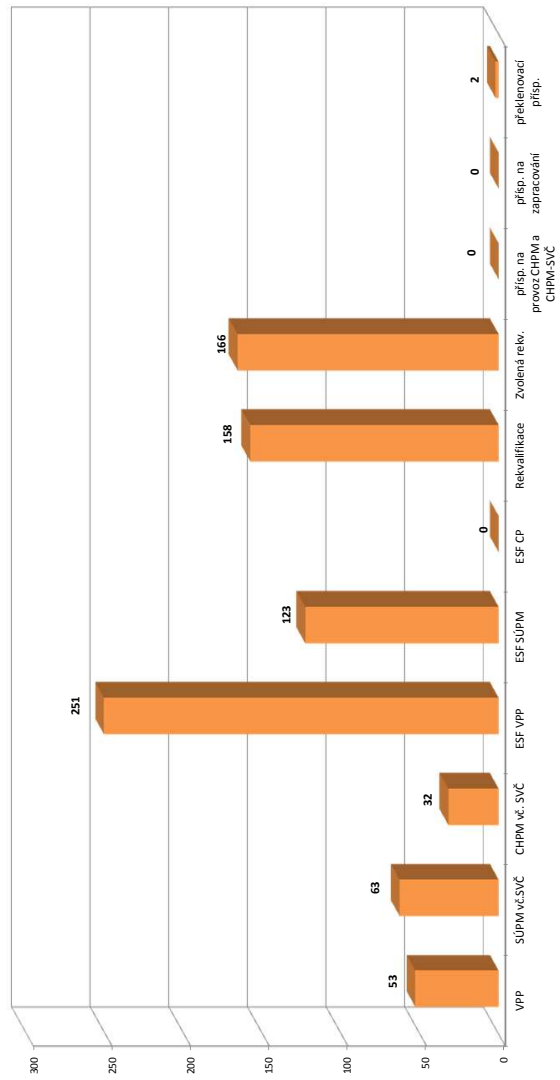


Vývoj v oblasti aktivní politiky zaměstnanosti v roce 2012 - Vsetín

m s t c	Veřejné prospěšné práce (VPP) *)			Společensky účelná pracovní místa - zřízená u zaměstnavatele (SÚPM) *)			Společensky účelná pracovní místa - vyhrazená místa (SÚPM) *)			SÚPM - Samostatná výdělničinnost (SVČ) *)			Chráněná pracovní místa (CHPM) - zřízená			CHPM - SVČ osob se ZP			Příspěvek na provoz CHPM a CHPM - SVČ OZP			CHPM vymezená 1)			Příspěvek na zapracování			Překlenovací příspěvek				
	vytvorená místa	stav na konci sled.měs.	celkem od poč. sled.měs. roku	umístění uchazečů	vytvorená místa	stav na konci sled.měs.	celkem od poč. sled.měs. roku	umístění uchazečů	vytvorená místa	stav na konci sled.měs.	celkem od poč. sled.měs. roku	umístění uchazečů	stav na konci sled.měs.	celkem od poč. sled.měs. roku	umístění uchazečů	stav na konci sled.měs.	celkem od poč. sled.měs. roku	umístění uchazečů	stav na konci sled.měs.	celkem od poč. sled.měs. roku	zaměstnaní	stav na konci sled.měs.	celkem od poč. sled.měs. roku	vyvazovaná místa	stav na konci sled.měs.	celkem od poč. sled.měs. roku	zaměstnaní	stav na konci sled.měs.	celkem od poč. sled.měs. roku	osoby SVČ	stav na konci sled.měs.	celkem od poč. sled.měs. roku
1	3	0	3	0	0	0	0	77	0	77	0	58	0	58	0	39	0	39	0	229	0	229	0	0	0	0	0	0	0	0	0	
2	5	2	3	0	0	0	0	62	0	62	0	58	0	58	1	39	1	39	0	117	0	117	0	0	0	0	0	0	0	0	0	
3	36	33	11	0	0	0	73	22	62	11	57	1	57	1	39	0	39	0	117	0	117	0	0	0	0	0	0	0	0	0	0	
4	49	46	41	0	0	0	80	40	75	35	58	6	58	6	39	1	38	2	117	0	117	0	0	0	0	0	0	0	0	0	0	
5	50	47	49	0	0	0	65	41	65	41	56	8	56	8	39	1	39	3	117	0	117	0	0	0	0	0	0	0	0	1	1	
6	52	49	51	0	0	0	41	41	41	41	55	10	55	10	59	22	59	25	117	0	117	0	411	411	411	411	411	411	411	411	2	2
7	52	49	51	0	0	0	40	41	40	41	48	10	48	10	59	23	58	25	117	0	117	0	412	412	412	412	412	412	412	412	2	2
8	51	49	51	0	0	0	41	42	40	41	39	10	39	10	57	23	57	26	117	0	117	0	412	412	412	412	412	412	412	412	2	2
9	50	49	50	0	0	0	30	42	30	42	34	13	34	13	56	23	56	26	0	0	0	0	422	422	422	422	422	422	422	422	2	2
10	38	49	38	0	0	0	7	42	7	42	28	15	28	15	54	23	53	28	0	0	0	0	424	424	424	424	424	424	424	424	2	2
11	29	49	29	0	0	0	1	42	1	42	28	20	28	20	47	25	47	32	0	0	0	0	425	425	425	425	425	425	425	425	2	2
12	27	49	27	0	0	0	1	42	1	42	29	21	29	21	42	25	42	32	0	0	0	0	426	426	426	426	426	426	426	426	2	2

Počet osob podpořených v rámci APZ v roce 2012

m s t c	Projekty ESF - OP LZZ - VPP			Projekty ESF - OP LZZ - SÚPM			Projekty ESF - OP LZZ - CP			Rekvalifikace			Zvolená rekvalifikace 2)		
	umístění uchazečů	stav na konci sled.měs.	celkem od poč. sled.měs. roku	umístění uchazečů	stav na konci sled.měs.	celkem od poč. sled.měs. roku	umístění uchazečů	stav na konci sled.měs.	celkem od poč. sled.měs. roku	umístění uchazečů	stav na konci sled.měs.	celkem od poč. sled.měs. roku	umístění uchazečů	stav na konci sled.měs.	celkem od poč. sled.měs. roku
1	133	0	0	0	0	0	45	33	33	0	0	0	0	0	
2	126	0	0	0	0	0	43	59	13	13	13	13	13	13	
3	0	0	0	0	0	0	6	59	32	32	32	32	32	32	
4	0	0	0	0	0	0	35	95	44	44	44	44	44	44	
5	6	6	8	0	0	0	37	117	41	41	65	65	65	65	
6	36	36	13	0	0	0	9	125	26	26	68	68	68	68	
7	138	139	28	0	0	0	12	130	21	79	79	79	79	79	
8	167	171	49	0	0	0	8	135	27	90	90	90	90	90	
9	187	193	66	0	0	0	11	141	38	102	102	102	102	102	
10	199	208	81	0	0	0	15	156	42	114	114	114	114	114	
11	206	221	100	0	0	0	16	158	72	149	149	149	149	149	
12	218	251	107	0	0	0	2	158	67	166	166	166	166	166	



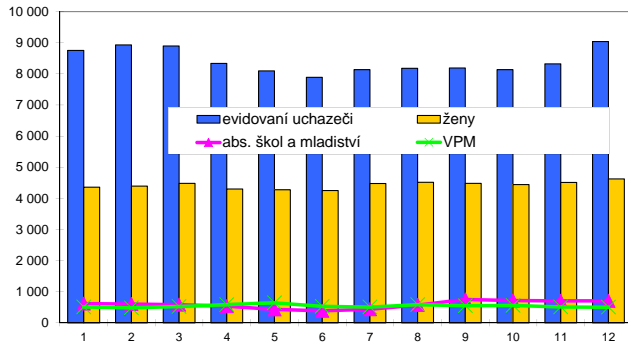
1) nejedná se o nové vytvořená místa, pouze o vymezená místa, kde jsou zaměstnání OZP, pro účely získání příspěvku od ÚP
 2) v lednu a únoru se sledovali uchazeči na ZP, od 3/2012 je sledován počet kurzů uchazečů (pokud se uchazeč rekvalifikoval ve více kurzech, je započten vícekrát)
 Pozn.: Příspěvek při přechodu na nový podnikatelský program nebyl v roce 2012 realizován
 *) bez ESF

Zlín

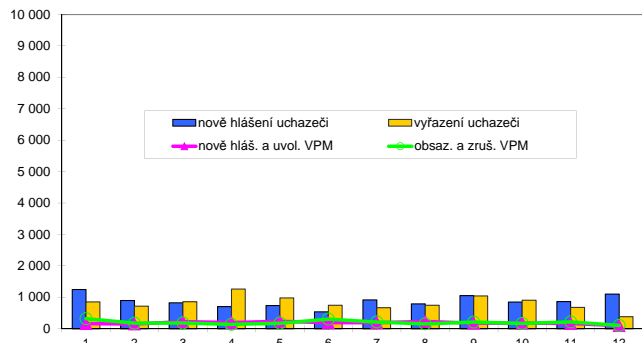
Vývoj na trhu práce v roce 2012

měsíc	evidování uchazeči na konci sled.měs.					počet osob pobírajících podporu	MN v %	nově hlášení uchazeči	vyřazení uchazeči	nově hlášená a uvolněná VPM	obsazená a zrušená VPM	VPM celkem	počet uchazečů na 1 VPM
	celkem	dosazitelní	ženy	abs. škol a mladiství	osoby se ZP								
1	8 753	8 497	4 358	619	1 231	2 109	8,2	1 248	856	162	318	508	17,2
2	8 932	8 648	4 391	605	1 261	2 519	8,4	898	719	150	177	481	18,6
3	8 897	8 631	4 484	583	1 234	2 328	8,4	823	858	225	183	523	17,0
4	8 336	8 122	4 300	532	1 184	1 998	7,9	702	1 263	199	139	583	14,3
5	8 097	7 899	4 273	430	1 177	1 666	7,7	739	978	235	175	643	12,6
6	7 887	7 702	4 250	385	1 153	1 576	7,5	538	748	190	304	529	14,9
7	8 136	7 945	4 476	438	1 156	1 651	7,7	918	669	192	214	507	16,0
8	8 178	7 992	4 518	571	1 136	1 732	7,8	790	748	229	154	582	14,1
9	8 190	8 027	4 480	752	1 086	1 653	7,8	1 055	1 043	178	212	548	14,9
10	8 133	7 966	4 440	717	1 052	1 633	7,8	850	907	176	166	558	14,6
11	8 320	8 162	4 509	704	1 046	1 689	8,0	865	678	167	215	510	16,3
12	9 039	8 888	4 623	705	1 063	1 846	8,8	1 102	383	97	105	502	18,0

Evidování uchazeči a volná pracovní místa



Nově hlášení a vyřazení uchazeči



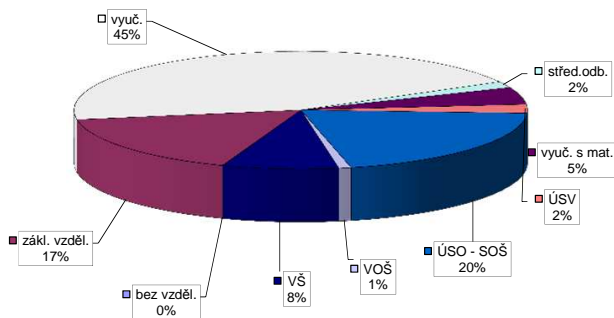
Struktura nezaměstnanosti v roce 2012

stav na konci čtvrtletí	celkový počet evidovan. uchazečů	Věková struktura nezaměstnaných				Délka nezaměstnanosti				
		do 19 let	20 - 34 let	35 - 49 let	nad 50 let	do 3 měsíců	3 - 6 měsíců	6 - 9 měsíců	9 - 12 měsíců	nad 12 měsíců
I.	8 897	177	3 127	3 016	2 577	2 536	1 857	1 060	557	2 887
II.	7 887	138	2 794	2 606	2 349	1 935	1 556	938	683	2 775
III.	8 190	301	3 006	2 563	2 320	2 364	1 331	1 036	642	2 817
IV.	9 039	310	3 215	2 970	2 544	2 695	1 732	964	742	2 906

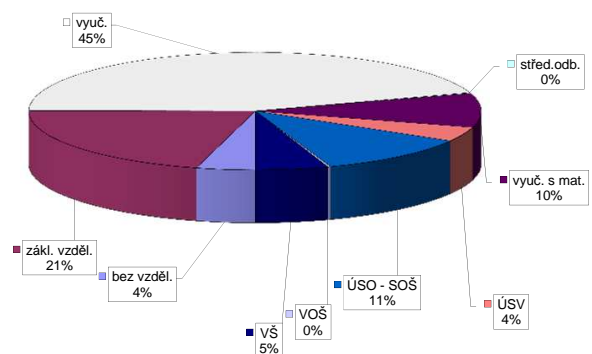
stav na konci čtvrtletí	Struktura nezaměstnaných podle vzdělání									
	uchazeči celkem	bez vzděl.+ neúpl.zák.vz.	základní vzdělání	vyučení	střední bez maturity	vyučení s maturitou	ÚSV	ÚSO	vyšší odborné	bakal.+ VŠ
I.	8 897	1	1 517	3 950	228	459	298	1 718	61	665
II.	7 887	1	1 441	3 279	173	376	276	1 639	69	633
III.	8 190	3	1 386	3 365	155	435	242	1 750	84	770
IV.	9 039	4	1 518	4 035	153	426	218	1 861	79	745

stav na konci čtvrtletí	Struktura volných pracovních míst podle vzdělání									
	VPM celkem	bez vzděl.+ neúpl.zák.vz.	základní vzdělání	vyučení	střední bez maturity	vyučení s maturitou	ÚSV	ÚSO	vyšší odborné	bakal.+ VŠ
I.	523	25	79	218	2	52	24	66	2	55
II.	529	12	78	267	12	48	29	53	2	28
III.	548	10	67	305	5	71	20	40	4	26
IV.	502	21	105	225	1	47	20	56	1	26

Struktura nezaměstnaných podle vzdělání



Struktura VPM podle vzdělání

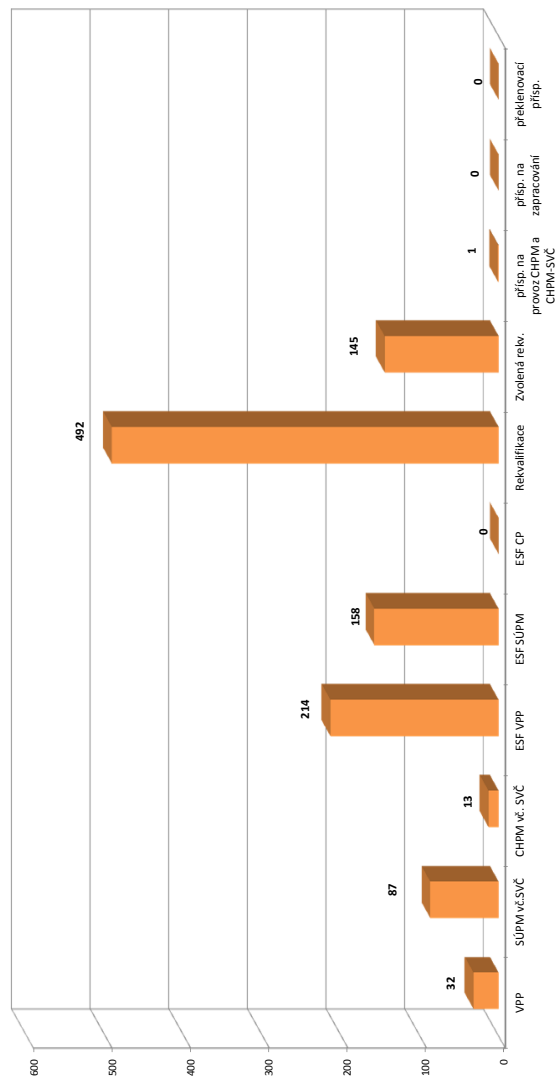


Vývoj v oblasti aktivní politiky zaměstnanosti v roce 2012 - Zlín

m s t c	Veřejné prospěšné práce (VPP) *)			Společensky účelná pracovní místa - zřízená u zaměstnavatele (SÚPM) *)			Společensky účelná pracovní místa - vyhrazená místa (SÚPM) *)			SÚPM - Samostatná výdělničinnost (SVČ) *)			Chráněná pracovní místa (CHPM) - zřízená			CHPM - SVČ osob se ZP			Příspěvek na provoz CHPM a CHPM - SVČ OZP			CHPM vymezená 1)			Příspěvek na zapracování			Překlenovací příspěvek		
	stav na konci sled.měs.	stav na konci sled.měs.	celkem od poč. sled.měs. roku	stav na konci sled.měs.	stav na konci sled.měs.	celkem od poč. sled.měs. roku	stav na konci sled.měs.	stav na konci sled.měs.	celkem od poč. sled.měs. roku	stav na konci sled.měs.	stav na konci sled.měs.	celkem od poč. sled.měs. roku	stav na konci sled.měs.	stav na konci sled.měs.	celkem od poč. sled.měs. roku	stav na konci sled.měs.	stav na konci sled.měs.	celkem od poč. sled.měs. roku	stav na konci sled.měs.	stav na konci sled.měs.	celkem od poč. sled.měs. roku	stav na konci sled.měs.	stav na konci sled.měs.	celkem od poč. sled.měs. roku	stav na konci sled.měs.	stav na konci sled.měs.	celkem od poč. sled.měs. roku			
1	1	0	0	0	0	0	0	0	0	0	0	0	0	0	0	0	0	0	0	0	0	0	0	0	0	0	0	0		
2	1	0	0	0	0	0	0	0	0	0	0	0	0	0	0	0	0	0	0	0	0	0	0	0	0	0	0	0	0	
3	1	0	0	0	0	0	0	0	0	0	0	0	0	0	0	0	0	0	0	0	0	0	0	0	0	0	0	0	0	
4	1	0	0	0	0	0	0	0	0	0	0	0	0	0	0	0	0	0	0	0	0	0	0	0	0	0	0	0	0	
5	33	32	32	32	32	32	32	32	32	32	32	32	32	32	32	32	32	32	32	32	32	32	32	32	32	32	32	32	32	32
6	33	32	32	32	32	32	32	32	32	32	32	32	32	32	32	32	32	32	32	32	32	32	32	32	32	32	32	32	32	32
7	33	32	31	32	31	32	31	32	31	32	31	32	31	32	31	32	31	32	31	32	31	32	31	32	31	32	31	32	31	32
8	33	32	31	32	31	32	31	32	31	32	31	32	31	32	31	32	31	32	31	32	31	32	31	32	31	32	31	32	31	32
9	32	32	31	32	31	32	31	32	31	32	31	32	31	32	31	32	31	32	31	32	31	32	31	32	31	32	31	32	31	32
10	27	32	26	32	26	32	26	32	26	32	26	32	26	32	26	32	26	32	26	32	26	32	26	32	26	32	26	32	26	32
11	21	32	20	32	20	32	20	32	20	32	20	32	20	32	20	32	20	32	20	32	20	32	20	32	20	32	20	32	20	32
12	20	32	19	32	19	32	19	32	19	32	19	32	19	32	19	32	19	32	19	32	19	32	19	32	19	32	19	32	19	32

Počet osob podpořených v rámci APZ v roce 2012

m s t c	Projekt ESF - OP LZZ - VPP			Projekt ESF - OP LZZ - SÚPM			Projekt ESF - OP LZZ - CP			Rekvalifikace			Zvolená rekvalifikace 2)		
	stav na konci sled.měs.	stav na konci sled.měs.	celkem od poč. sled.měs. roku	stav na konci sled.měs.	stav na konci sled.měs.	celkem od poč. sled.měs. roku	stav na konci sled.měs.	stav na konci sled.měs.	celkem od poč. sled.měs. roku	stav na konci sled.měs.	stav na konci sled.měs.	celkem od poč. sled.měs. roku	stav na konci sled.měs.	stav na konci sled.měs.	celkem od poč. sled.měs. roku
1	172	2	0	0	0	0	51	32	2	0	0	0	2	2	
2	169	2	0	0	0	0	107	116	17	17	17	17	17	17	
3	0	2	0	0	0	0	8	121	26	26	26	26	26	26	
4	36	38	0	0	0	0	95	223	31	31	31	31	31	31	
5	45	47	17	17	0	0	81	259	15	39	39	39	39	39	
6	67	69	51	53	0	0	45	297	17	46	46	46	46	46	
7	82	85	72	75	0	0	73	342	16	54	54	54	54	54	
8	106	109	87	91	0	0	57	373	34	75	75	75	75	75	
9	129	133	99	103	0	0	69	419	42	92	92	92	92	92	
10	146	154	116	122	0	0	76	463	46	114	114	114	114	114	
11	159	195	118	147	0	0	65	478	53	134	134	134	134	134	
12	160	214	96	158	0	0	49	492	43	145	145	145	145	145	



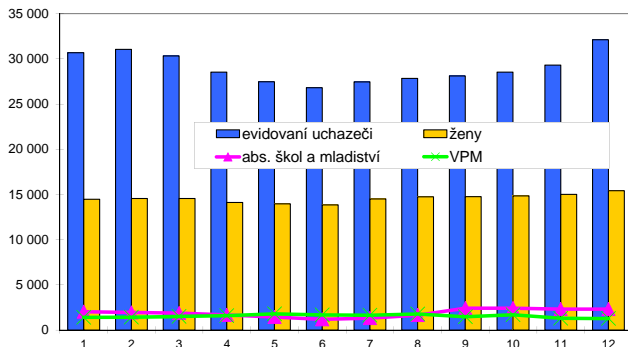
1) nejedná se o nové vytvořená místa, pouze o vymezená místa, kde jsou zaměstnání OZP, pro účely získání příspěvku od ÚP
 2) v lednu a únoru se sledovali uchazeči na ZP, od 3/2012 je sledován počet kurzů uchazečů (pokud se uchazeč rekvalifikoval ve více kurzech, je započten vícekrát)
 Pozn.: Příspěvek při přechodu na nový podnikatelský program nebyl v roce 2012 realizován
 *) bez ESF

Zlínský kraj

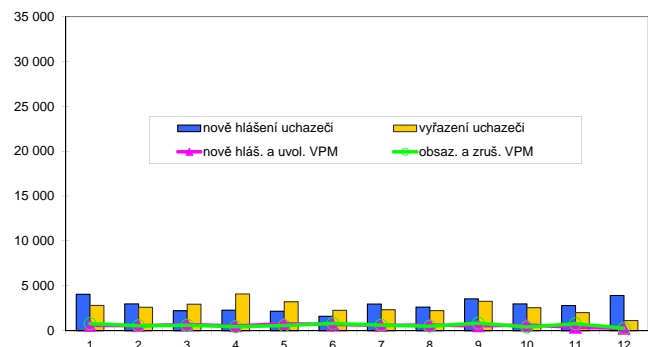
Vývoj na trhu práce v roce 2012

měsíc	evidování uchazeči na konci sled.měs.					počet osob pobírajících podporu	MN v %	nově hlášení uchazeči	vyřazení uchazeči	nově hlášená a uvolněná VPM	obsazená a zrušená VPM	VPM celkem	počet uchazečů na 1 VPM
	celkem	dosazitelní	ženy	abs. škol a mladiství	osoby se ZP								
1	30 671	29 632	14 470	2 017	4 563	7 015	9,7	4 066	2 813	604	792	1 402	21,9
2	31 045	30 031	14 548	1 931	4 683	8 440	9,9	2 994	2 620	560	553	1 409	22,0
3	30 313	29 388	14 541	1 867	4 550	7 729	9,7	2 222	2 954	682	601	1 490	20,3
4	28 520	27 680	14 101	1 673	4 409	6 565	9,1	2 297	4 090	543	453	1 580	18,1
5	27 468	26 674	13 952	1 422	4 372	5 342	8,8	2 169	3 221	768	564	1 784	15,4
6	26 806	26 066	13 831	1 182	4 302	5 014	8,6	1 608	2 270	700	812	1 672	16,0
7	27 438	26 736	14 493	1 310	4 296	5 284	8,8	2 972	2 340	580	622	1 630	16,8
8	27 831	27 215	14 732	1 641	4 277	5 553	8,9	2 631	2 238	636	503	1 763	15,8
9	28 103	27 530	14 741	2 405	4 190	5 285	9,1	3 553	3 281	535	841	1 457	19,3
10	28 529	27 961	14 828	2 409	4 147	5 561	9,2	2 991	2 565	637	410	1 684	16,9
11	29 302	28 749	14 995	2 310	4 163	5 782	9,5	2 795	2 022	389	781	1 292	22,7
12	32 100	31 567	15 404	2 309	4 270	6 697	10,4	3 925	1 127	258	281	1 269	25,3

Evidování uchazeči a volná pracovní místa



Nově hlášení a vyřazení uchazeči



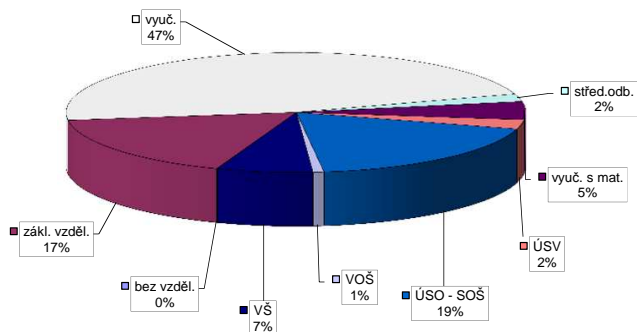
Struktura nezaměstnanosti v roce 2012

stav na konci čtvrtletí	celkový počet evidovan. uchazeči	Věková struktura nezaměstnaných				Délka nezaměstnanosti				
		do 19 let	20 - 34 let	35 - 49 let	nad 50 let	do 3 měsíců	3 - 6 měsíců	6 - 9 měsíců	9 - 12 měsíců	nad 12 měsíců
I.	30 313	699	10 725	10 282	8 607	7 720	6 214	3 611	1 927	10 841
II.	26 806	572	9 465	8 981	7 788	5 838	4 964	3 173	2 467	10 364
III.	28 103	1 202	10 255	8 865	7 781	7 938	4 129	3 318	2 149	10 569
IV.	32 100	1 224	11 484	10 573	8 819	9 526	6 023	3 088	2 497	10 966

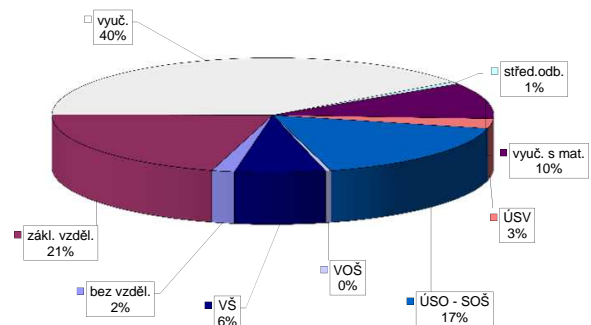
stav na konci čtvrtletí	uchazeči celkem	Struktura nezaměstnaných podle vzdělání								
		bez vzděl. + neúpl. zák. vz.	základní vzdělání	vyučení	střední bez maturity	vyučení s maturitou	ÚSV	ÚSO	vyšší odborné	bakal. + VŠ
I.	30 313	12	5 368	13 985	853	1 709	931	5 339	202	1 914
II.	26 806	12	5 156	11 715	684	1 371	845	4 999	207	1 817
III.	28 103	16	5 099	12 139	635	1 497	760	5 424	274	2 259
IV.	32 100	18	5 548	15 134	657	1 581	795	5 966	247	2 154

stav na konci čtvrtletí	VPM celkem	Struktura volných pracovních míst podle vzdělání								
		bez vzděl. + neúpl. zák. vz.	základní vzdělání	vyučení	střední bez maturity	vyučení s maturitou	ÚSV	ÚSO	vyšší odborné	bakal. + VŠ
I.	1 490	25	293	659	4	185	42	171	8	103
II.	1 672	12	420	730	17	199	52	146	11	85
III.	1 457	10	266	718	9	205	35	135	8	71
IV.	1 269	21	263	507	9	129	35	216	5	84

Struktura nezaměstnaných podle vzdělání



Struktura VPM podle vzdělání

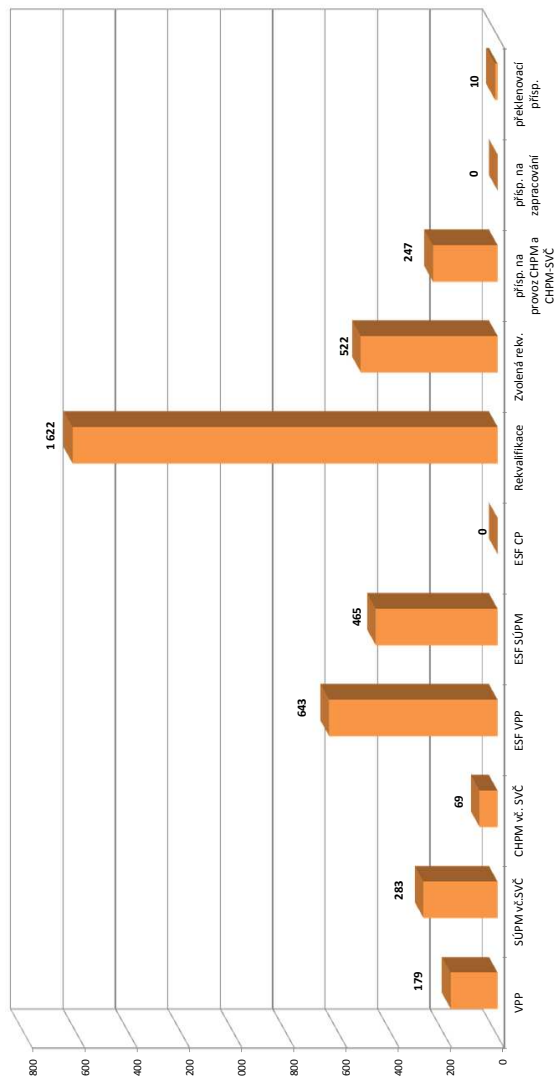


Vývoj v oblasti aktivní politiky zaměstnanosti v roce 2012 - Zlínský kraj

m s t c	Veřejné prospěšné práce (VPP) *)			Společensky účelná pracovní místa - zřízená u zaměstnavatele (SÚPM) *)			Společensky účelná pracovní místa - vyhrazená místa (SÚPM) *)			SÚPM - Samostatná výdělničinnost (SVČ) *)			Chráněné pracovní místa (CHPM) - zřízená			CHPM - SVČ osob se ZP			Příspěvek na provoz CHPM a CHPM - SVČ OZP			CHPM vymezená 1)			Příspěvek na zapracování			Překlenovací příspěvek								
	stav na konci sled.měs.	stav na konci sled.měs.	celkem od poč. sled.měs. roku	vytvorená místa	umístění uchazečů	stav na konci sled.měs.	stav na konci sled.měs.	celkem od poč. sled.měs. roku	vytvorená místa	umístění uchazečů	stav na konci sled.měs.	stav na konci sled.měs.	celkem od poč. sled.měs. roku	vytvorená místa	umístění uchazečů	stav na konci sled.měs.	stav na konci sled.měs.	celkem od poč. sled.měs. roku	vytvorená místa	umístění uchazečů	stav na konci sled.měs.	stav na konci sled.měs.	celkem od poč. sled.měs. roku	vytvorená místa	umístění uchazečů	stav na konci sled.měs.	stav na konci sled.měs.	celkem od poč. sled.měs. roku	vytvorená místa	umístění uchazečů	stav na konci sled.měs.	stav na konci sled.měs.	celkem od poč. sled.měs. roku			
1	7	0	4	3	0	5	0	291	2	291	20	207	0	83	0	80	5	737	246	0	0	0	246	0	0	0	0	0	0	0	0	0	0			
2	9	2	4	3	0	6	1	251	2	251	20	203	0	83	0	80	6	625	246	0	0	0	246	0	0	0	0	0	0	0	0	0	0			
3	39	33	11	11	0	6	1	293	106	248	79	203	6	77	0	75	7	625	246	0	0	0	625	0	0	0	0	0	0	0	0	0	0	0		
4	91	85	80	80	0	4	1	304	166	293	173	178	12	80	8	71	9	625	246	4	0	0	625	4	4	0	0	0	0	0	0	0	0	0		
5	134	133	130	137	0	4	1	251	174	251	189	169	20	77	9	74	17	626	247	4	0	0	626	47	47	0	0	0	0	0	0	0	0	0		
6	142	141	138	145	0	4	1	190	176	190	193	151	24	104	39	100	48	626	247	1	1	1	626	1 800	1 800	0	0	0	0	0	0	0	0	0	0	
7	146	145	141	150	0	4	1	154	176	154	193	132	27	106	43	100	50	118	247	1	1	1	118	1 844	1 844	0	0	0	0	0	0	0	0	0	0	
8	152	152	148	157	0	4	1	159	186	158	202	110	27	104	45	99	53	118	247	1	1	1	118	1 871	1 871	0	0	0	0	0	0	0	0	0	0	
9	165	167	162	174	0	4	1	124	201	124	218	97	32	98	46	92	53	1	247	1	1	1	1	1 911	1 911	0	0	0	0	0	0	0	0	0	0	0
10	140	169	137	176	0	4	1	53	210	53	227	86	39	96	47	90	57	1	247	1	1	1	1	1 928	1 928	0	0	0	0	0	0	0	0	0	0	0
11	113	172	109	179	0	4	1	34	210	34	228	85	46	90	50	86	63	1	247	1	1	1	1	1 941	1 941	0	0	0	0	0	0	0	0	0	0	0
12	106	172	103	179	0	4	1	39	217	36	232	63	50	84	51	81	68	1	247	1	1	1	1	1 944	1 944	0	0	0	0	0	0	0	0	0	0	0

Počet osob podpořených v rámci APZ v roce 2012

m s t c	Projekt ESF - OP LZZ - VPP			Projekt ESF - OP LZZ - SÚPM			Projekt ESF - OP LZZ - CP			Rekvalifikace			Zvolená rekvalifikace 2)		
	stav na konci sled.měs.	stav na konci sled.měs.	celkem od poč. sled.měs. roku	stav na konci sled.měs.	stav na konci sled.měs.	celkem od poč. sled.měs. roku	stav na konci sled.měs.	stav na konci sled.měs.	celkem od poč. sled.měs. roku	stav na konci sled.měs.	stav na konci sled.měs.	celkem od poč. sled.měs. roku	stav na konci sled.měs.	stav na konci sled.měs.	celkem od poč. sled.měs. roku
1	403	3	0	0	0	0	302	144	144	2	2	2	0	0	0
2	379	4	0	0	0	0	359	373	41	41	41	41	0	0	0
3	0	4	0	0	0	0	124	434	85	85	85	85	0	0	0
4	41	45	0	0	0	0	343	757	110	110	110	110	0	0	0
5	93	97	38	38	0	0	274	871	83	153	153	153	0	0	0
6	183	187	109	111	0	0	161	988	65	172	172	172	0	0	0
7	336	343	175	179	0	0	224	1 090	61	197	197	197	0	0	0
8	406	417	229	234	0	0	160	1 199	100	255	255	255	0	0	0
9	463	478	268	276	0	0	239	1 345	134	318	318	318	0	0	0
10	504	528	321	336	0	0	271	1 507	149	376	376	376	0	0	0
11	501	583	365	422	0	0	221	1 576	204	473	473	473	0	0	0
12	505	643	339	465	0	0	151	1 622	180	522	522	522	0	0	0



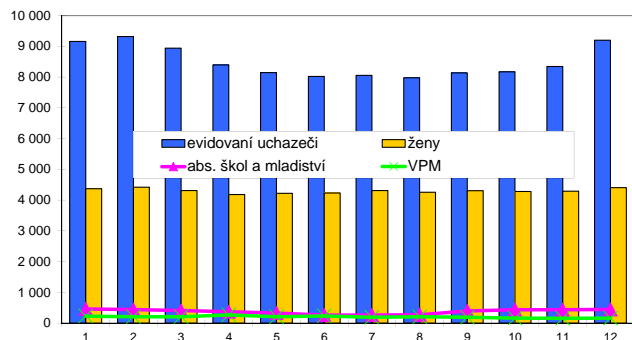
1) nejedná se o nové vytvořená místa, pouze o vymezovaná místa, kde jsou zaměstnání OZP, pro účely získání příspěvku od ÚP
 2) v lednu a únoru se sledování uchazečů na ZP od 3/2012 je sledován počet kurzů uchazečů podpořených se uchazeč rekvalifikovaní ve více kurzech, je započítán (včetně)
 Pozn.: Příspěvek při přechodu na nový podnikatelský program nebyl v roce 2012 realizován
 *) bez ESF

Bruntál


Vývoj na trhu práce v roce 2012

měsíc	evidování uchazeči na konci sled.měs.					počet osob pobírajících podporu	MN v %	nově hlášení uchazeči	vyřazení uchazeči	nově hlášená a uvolněná VPM	obsazená a zrušená VPM	VPM celkem	počet uchazečů na 1 VPM
	celkem	dosazitelní	ženy	abs. škol a mladiství	osoby se ZP								
1	9 159	8 758	4 368	460	1 347	1 809	17,4	1 060	651	80	72	228	40,2
2	9 320	8 942	4 417	439	1 399	2 230	17,8	688	527	52	72	208	44,8
3	8 942	8 552	4 311	408	1 344	1 921	17,0	362	740	57	57	208	43,0
4	8 392	7 982	4 180	368	1 291	1 523	15,9	458	1 008	98	43	263	31,9
5	8 146	7 737	4 221	327	1 277	1 178	15,4	523	769	75	131	207	39,4
6	8 022	7 603	4 230	259	1 257	1 072	15,2	390	514	90	64	233	34,4
7	8 056	7 653	4 312	258	1 249	1 134	15,5	544	510	60	102	191	42,2
8	7 977	7 562	4 253	271	1 234	1 150	15,3	444	523	69	56	204	39,1
9	8 137	7 724	4 306	395	1 223	1 030	15,6	785	625	43	55	192	42,4
10	8 168	7 762	4 281	435	1 230	1 063	15,8	560	529	73	102	163	50,1
11	8 344	7 951	4 290	435	1 239	1 104	16,2	607	431	67	76	154	54,2
12	9 196	8 829	4 403	442	1 257	1 468	18,0	1 105	253	63	57	160	57,5

Evidování uchazeči a volná pracovní místa



Nově hlášení a vyřazení uchazeči



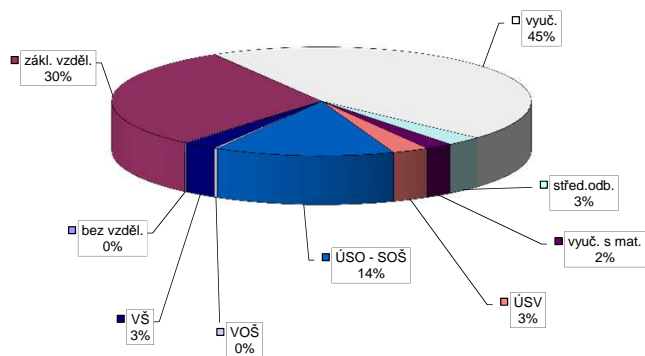
Struktura nezaměstnanosti v roce 2012

stav na konci čtvrtletí	celkový počet evidovan. uchazeči	Věková struktura nezaměstnaných				Délka nezaměstnanosti				
		do 19 let	20 - 34 let	35 - 49 let	nad 50 let	do 3 měsíců	3 - 6 měsíců	6 - 9 měsíců	9 - 12 měsíců	nad 12 měsíců
I.	8 942	306	2 940	3 098	2 598	1 635	1 920	938	547	3 902
II.	8 022	286	2 638	2 742	2 356	1 279	1 106	1 058	717	3 862
III.	8 137	386	2 802	2 648	2 301	1 624	918	822	784	3 989
IV.	9 196	393	3 095	3 102	2 606	2 255	1 303	720	647	4 271

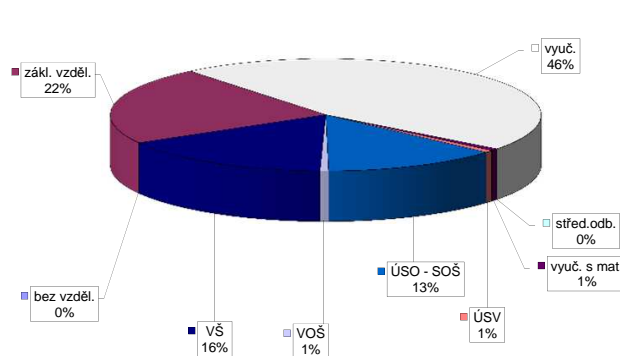
stav na konci čtvrtletí	Struktura nezaměstnaných podle vzdělání									
	uchazeči celkem	bez vzděl. + neúpl. zák. vz.	základní vzdělání	vyučení	střední bez maturity	vyučení s maturitou	ÚSV	ÚSO	vyšší odborné	bakal. + VŠ
I.	8 942	16	2 797	3 934	365	220	255	1 121	23	211
II.	8 022	15	2 629	3 397	278	185	248	1 055	23	192
III.	8 137	15	2 576	3 407	258	180	239	1 176	30	256
IV.	9 196	17	2 777	4 160	254	195	259	1 270	27	237

stav na konci čtvrtletí	Struktura volných pracovních míst podle vzdělání									
	VPM celkem	bez vzděl. + neúpl. zák. vz.	základní vzdělání	vyučení	střední bez maturity	vyučení s maturitou	ÚSV	ÚSO	vyšší odborné	bakal. + VŠ
I.	208	0	13	104	0	5	0	53	1	32
II.	233	1	41	120	0	1	1	39	2	28
III.	192	0	19	100	0	4	1	41	0	27
IV.	160	0	36	74	0	1	1	21	1	26

Struktura nezaměstnaných podle vzdělání



Struktura VPM podle vzdělání

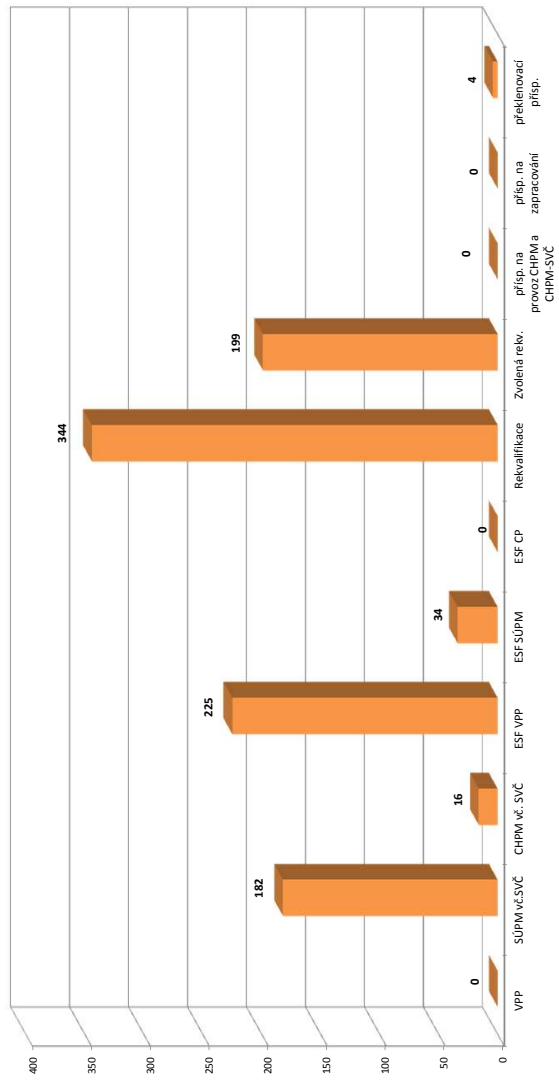


Vývoj v oblasti aktivní politiky zaměstnanosti v roce 2012 - Bruntál

m s t c	Veřejné prospěšné práce (VPP) *)			Společensky účelná pracovní místa - zřízená u zaměstnavatele (SÚPM) *)			Společensky účelná pracovní místa - vyhrazená místa (SÚPM) *)			SÚPM - Samostatná výdělničinnost (SVČ) *)			Chráněné pracovní místa (CHPM) - zřízená			CHPM - SVČ osob se ZP			Příspěvek na provoz CHPM a CHPM - SVČ OZP			CHPM vymezovaná 1)			Příspěvek na zapracování			Překlenovací příspěvek		
	stav na konci sled.měs.	stav na konci sled.měs.	celkem od poč. sled.měs. roku	stav na konci sled.měs.	stav na konci sled.měs.	celkem od poč. sled.měs. roku	stav na konci sled.měs.	stav na konci sled.měs.	celkem od poč. sled.měs. roku	stav na konci sled.měs.	stav na konci sled.měs.	celkem od poč. sled.měs. roku	stav na konci sled.měs.	stav na konci sled.měs.	celkem od poč. sled.měs. roku	stav na konci sled.měs.	stav na konci sled.měs.	celkem od poč. sled.měs. roku	stav na konci sled.měs.	stav na konci sled.měs.	celkem od poč. sled.měs. roku	stav na konci sled.měs.	stav na konci sled.měs.	celkem od poč. sled.měs. roku	stav na konci sled.měs.	stav na konci sled.měs.	celkem od poč. sled.měs. roku			
1	0	1	0	48	0	43	2	26	0	26	0	46	0	48	0	39	0	43	0	43	0	0	0	0	0	0	0	0	0	
2	0	1	0	46	0	44	4	26	0	26	0	46	0	48	0	39	0	43	0	43	0	0	0	0	0	0	0	0	0	
3	0	1	0	37	0	37	4	10	8	2	0	46	0	53	0	39	0	43	0	43	0	0	0	0	0	0	0	0	0	
4	0	1	0	39	0	36	5	31	7	7	7	49	7	52	5	42	0	43	0	43	0	0	0	0	0	0	0	0	0	
5	0	1	0	38	0	38	7	38	38	34	34	48	9	50	5	40	0	43	0	43	0	0	0	0	0	0	0	0	0	
6	0	1	0	33	0	33	7	63	64	61	62	41	11	50	5	41	6	43	0	43	0	189	189	0	0	0	0	0	0	
7	0	1	0	29	0	29	7	70	71	68	69	44	18	50	5	41	6	43	0	43	0	189	189	0	0	0	0	0	0	
8	0	1	0	26	0	26	8	74	77	74	77	38	19	51	6	44	9	0	0	0	0	189	189	0	0	0	0	0	0	
9	0	1	0	27	0	26	8	78	89	78	89	37	22	45	6	39	10	0	0	0	0	189	189	0	0	0	0	0	0	
10	0	1	0	24	0	23	9	76	112	76	112	32	23	44	6	38	10	0	0	0	0	191	191	0	0	0	0	0	0	
11	0	1	0	18	0	17	11	78	128	78	128	31	26	49	11	43	15	0	0	0	0	198	198	0	0	0	0	0	0	
12	0	1	0	21	0	18	12	83	142	83	142	29	28	58	20	44	16	0	0	0	0	199	199	0	0	0	0	0	0	

Počet osob podpořených v rámci APZ v roce 2012

m s t c	Projekt ESF - OP LZZ - VPP			Projekt ESF - OP LZZ - SÚPM			Projekt ESF - OP LZZ - CP			Rekvalifikace			Zvolená rekvalifikace 2)		
	stav na konci sled.měs.	stav na konci sled.měs.	celkem od poč. sled.měs. roku	stav na konci sled.měs.	stav na konci sled.měs.	celkem od poč. sled.měs. roku	stav na konci sled.měs.	stav na konci sled.měs.	celkem od poč. sled.měs. roku	stav na konci sled.měs.	stav na konci sled.měs.	celkem od poč. sled.měs. roku	stav na konci sled.měs.	stav na konci sled.měs.	celkem od poč. sled.měs. roku
1	45	0	0	0	0	0	76	29	0	0	0	0	0	0	0
2	26	0	0	0	0	0	38	29	0	0	0	0	0	0	0
3	5	5	0	0	0	53	52	7	9	0	0	0	0	0	0
4	28	12	12	12	0	77	171	12	17	0	0	0	0	0	0
5	93	20	21	0	0	95	233	32	51	0	0	0	0	0	0
6	140	141	28	29	0	75	233	17	72	0	0	0	0	0	0
7	156	157	30	31	0	78	253	9	85	0	0	0	0	0	0
8	171	174	32	33	0	60	264	14	100	0	0	0	0	0	0
9	169	178	30	33	0	43	287	40	141	0	0	0	0	0	0
10	183	207	30	33	0	28	314	40	164	0	0	0	0	0	0
11	175	220	28	33	0	34	339	18	182	0	0	0	0	0	0
12	166	225	29	34	0	21	344	16	199	0	0	0	0	0	0



1) nejedná se o nové vytvořená místa, pouze o vymezovaná místa, které jsou zaměstnání OZP, pro účely získání příspěvku od ÚP

2) v tabulce u prvního sloupce u uchazečů na ZP, od 3/2012 je sledován počet kurzů uchazečů (pokud se uchazeč rekvalifikoval ve více kurzech, je započítán vícekrát)

Pozn.: Příspěvek při přechodu na nový podnikatelský program nebyl v roce 2012 realizován

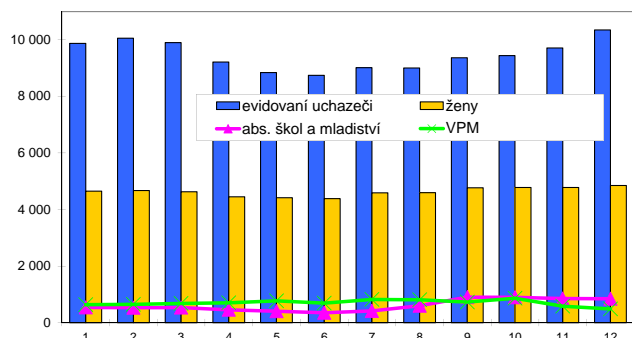
*) bez ESF

Frýdek-Místek

Vývoj na trhu práce v roce 2012

měsíc	evidování uchazeči na konci sled.měs.					počet osob pobírajících podporu	MN v %	nově hlášení uchazeči	vyřazení uchazeči	nově hlášená a uvolněná VPM	obsazená a zrušená VPM	VPM celkem	počet uchazečů na 1 VPM
	celkem	dosazitelní	ženy	abs. škol a mladiství	osoby se ZP								
1	9 876	9 395	4 648	538	1 450	2 377	8,8	1 596	984	394	250	638	15,5
2	10 060	9 534	4 671	529	1 503	2 825	8,9	1 113	929	301	293	646	15,6
3	9 901	9 399	4 629	531	1 439	2 656	8,8	921	1 080	302	270	678	14,6
4	9 218	8 737	4 453	455	1 412	2 279	8,2	896	1 579	352	327	703	13,1
5	8 842	8 368	4 419	404	1 389	1 917	7,8	813	1 189	398	332	769	11,5
6	8 745	8 324	4 383	352	1 357	1 813	7,8	625	722	279	359	689	12,7
7	9 016	8 623	4 592	413	1 374	1 886	8,1	1 111	840	280	147	822	11,0
8	9 002	8 631	4 595	598	1 382	1 942	8,1	918	932	264	277	809	11,1
9	9 368	8 985	4 769	899	1 366	1 874	8,4	1 395	1 029	343	424	728	12,9
10	9 442	9 074	4 779	893	1 350	1 871	8,5	1 066	992	308	171	865	10,9
11	9 715	9 348	4 781	852	1 349	1 884	8,7	1 069	796	210	492	583	16,7
12	10 349	10 016	4 848	846	1 373	2 204	9,3	1 161	527	137	234	486	21,3

Evidování uchazeči a volná pracovní místa



Nově hlášení a vyřazení uchazeči



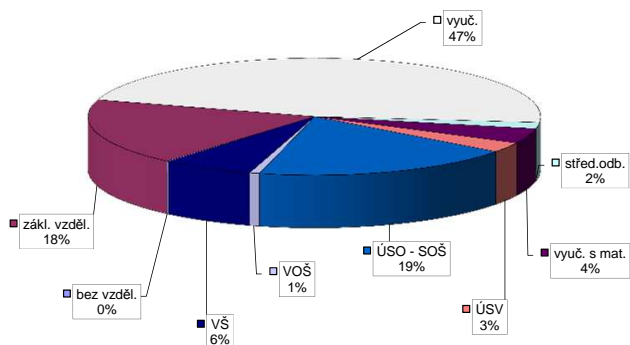
Struktura nezaměstnanosti v roce 2012

stav na konci čtvrtletí	celkový počet evidovan. uchazečů	Věková struktura nezaměstnaných				Délka nezaměstnanosti				
		do 19 let	20 - 34 let	35 - 49 let	nad 50 let	do 3 měsíců	3 - 6 měsíců	6 - 9 měsíců	9 - 12 měsíců	nad 12 měsíců
I.	9 901	251	3 373	3 253	3 024	3 021	2 209	1 125	583	2 963
II.	8 745	198	2 865	2 852	2 830	2 223	1 831	1 035	716	2 940
III.	9 368	455	3 209	2 911	2 793	2 996	1 490	1 151	690	3 041
IV.	10 349	417	3 462	3 438	3 032	3 154	2 117	1 037	853	3 188

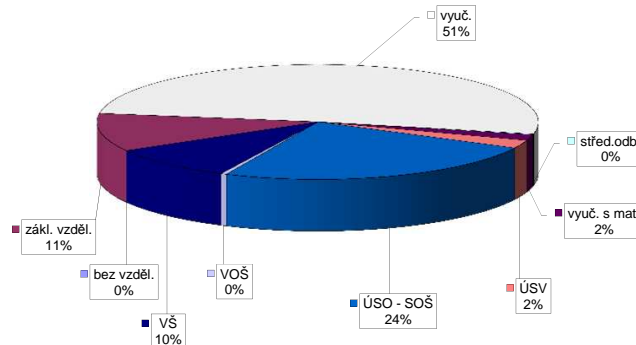
stav na konci čtvrtletí	Struktura nezaměstnaných podle vzdělání									
	uchazeči celkem	bez vzděl.+ neúpl.zák.vz.	základní vzdělání	vyučení	střední bez maturity	vyučení s maturitou	ÚSV	ÚSO	vyšší odborné	bakal.+ VŠ
I.	9 901	8	1 945	4 635	205	460	290	1 736	63	559
II.	8 745	13	1 820	3 935	158	354	250	1 613	57	545
III.	9 368	15	1 780	4 144	180	392	248	1 868	68	673
IV.	10 349	17	1 901	4 860	178	429	284	1 935	73	672

stav na konci čtvrtletí	Struktura volných pracovních míst podle vzdělání									
	VPM celkem	bez vzděl.+ neúpl.zák.vz.	základní vzdělání	vyučení	střední bez maturity	vyučení s maturitou	ÚSV	ÚSO	vyšší odborné	bakal.+ VŠ
I.	678	0	111	368	0	3	1	114	0	81
II.	689	0	122	369	0	4	1	114	0	79
III.	728	0	156	374	0	3	1	136	0	58
IV.	486	0	52	248	1	8	11	118	2	46

Struktura nezaměstnaných podle vzdělání



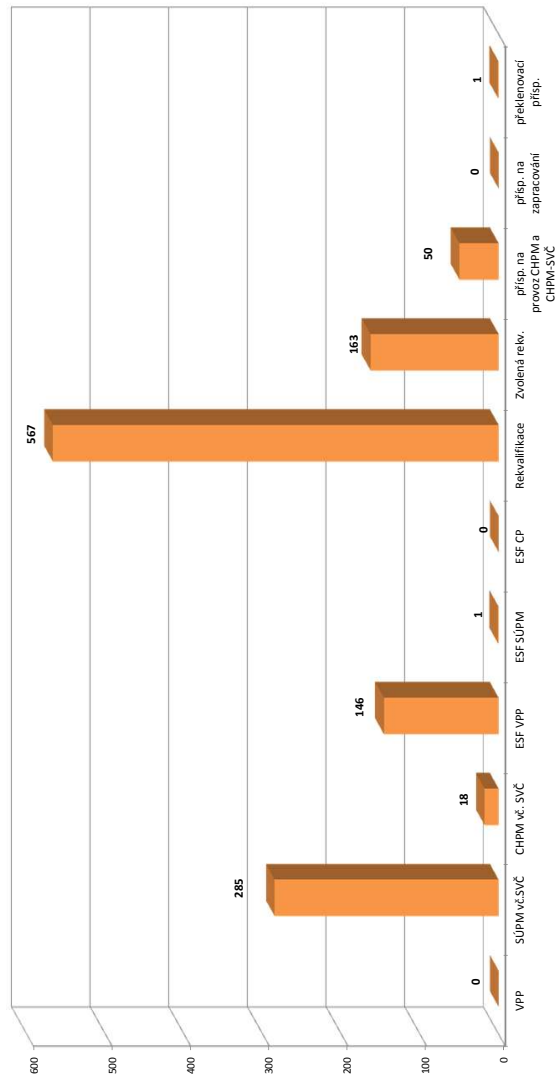
Struktura VPM podle vzdělání



Vývoj v oblasti aktivní politiky zaměstnanosti v roce 2012 - Frýdek-Místek

m s i c	Veřejné prospěšné práce (VPP) *)			Společensky účelná pracovní místa - zřízená u zaměstnavatele (SÚPM) *)			Společensky účelná pracovní místa - vyhrazená místa (SÚPM) *)			SÚPM - Samostatná výdělničinnost (SVČ) *)			Chráněná pracovní místa (CHPM) - zřízená			CHPM - SVČ osob se ZP			Příspěvek na provoz CHPM a CHPM - SVČ OZP			CHPM vymezovaná 1)			Příspěvek na zapracování			Překlenovací příspěvek		
	stav na konci sled.měs.	stav na konci od poč. sled.měs. roku	celkem od poč. sled.měs. roku	vytvorená místa stav na konci sled.měs.	umístění uchazečů stav na konci sled.měs.	celkem od poč. sled.měs. roku	vytvorená místa stav na konci sled.měs.	umístění uchazečů stav na konci sled.měs.	celkem od poč. sled.měs. roku	umístění uchazečů stav na konci sled.měs.	celkem od poč. sled.měs. roku	umístění uchazečů stav na konci sled.měs.	celkem od poč. sled.měs. roku	umístění uchazečů stav na konci sled.měs.	celkem od poč. sled.měs. roku	umístění uchazečů stav na konci sled.měs.	celkem od poč. sled.měs. roku	umístění uchazečů stav na konci sled.měs.	celkem od poč. sled.měs. roku	zaměstnanci stav na konci sled.měs.	celkem od poč. sled.měs. roku	zaměstnanci stav na konci sled.měs.	celkem od poč. sled.měs. roku	vyvazovaná místa stav na konci sled.měs.	celkem od poč. sled.měs. roku	zaměstnanci stav na konci sled.měs.	celkem od poč. sled.měs. roku	zaměstnanci stav na konci sled.měs.	celkem od poč. sled.měs. roku	osoby SVČ stav na konci sled.měs.
1	0	0	0	0	0	0	38	5	38	5	35	0	0	0	78	0	65	0	173	50	0	0	0	0	0	0	0	0	1	0
2	0	0	0	0	0	0	28	5	28	5	34	0	0	0	75	0	62	0	173	50	0	0	0	0	0	0	0	1	0	
3	0	0	0	0	0	0	3	8	3	8	31	0	0	0	74	0	61	0	173	50	0	0	0	0	0	0	0	1	0	
4	0	0	0	0	0	0	50	55	50	55	31	0	0	0	74	0	61	0	173	50	0	0	0	0	0	0	0	1	0	
5	0	0	0	0	0	0	74	79	74	79	32	3	3	3	72	0	59	0	173	50	0	0	0	0	0	0	0	1	0	
6	0	0	0	0	0	0	107	113	107	113	22	3	3	3	72	0	59	0	173	50	0	0	0	0	0	0	0	0	0	0
7	0	0	0	0	0	0	127	134	127	134	13	3	3	3	72	0	59	1	0	0	0	0	0	0	0	0	0	0	0	0
8	0	0	0	0	0	0	138	147	138	147	12	4	4	4	73	1	67	16	0	0	0	0	0	0	0	0	0	0	0	0
9	0	0	0	0	0	0	109	171	109	171	13	6	6	6	73	1	67	16	0	0	0	0	0	0	0	0	0	0	0	0
10	0	0	0	0	0	0	116	202	116	202	15	9	9	9	73	4	65	17	0	0	0	0	0	0	0	0	0	0	0	0
11	0	0	0	0	0	0	111	232	111	232	17	11	11	11	76	7	64	17	0	0	0	0	0	0	0	0	0	1	1	
12	0	0	0	0	0	0	126	261	126	261	23	22	22	22	71	7	60	18	0	0	0	0	0	0	0	0	0	1	1	

Počet osob podpořených v rámci APZ v roce 2012



m s i c	Projekt ESF - OP LZZ - VPP			Projekt ESF - OP LZZ - SÚPM			Projekt ESF - OP LZZ - CP			Rekvalifikace			Zvolená rekvalifikace 2)		
	umístění uchazečů stav na konci sled.měs. roku	celkem od poč. sled.měs. roku	umístění uchazečů stav na konci sled.měs. roku	celkem od poč. sled.měs. roku	umístění uchazečů stav na konci sled.měs. roku	celkem od poč. sled.měs. roku	umístění uchazečů stav na konci sled.měs. roku	celkem od poč. sled.měs. roku	umístění uchazečů stav na konci sled.měs. roku	celkem od poč. sled.měs. roku	umístění uchazečů stav na konci sled.měs. roku	celkem od poč. sled.měs. roku	umístění uchazečů stav na konci sled.měs. roku	celkem od poč. sled.měs. roku	
1	121	1	0	0	0	99	7	0	0	0	0	0	0	0	
2	121	2	0	0	0	119	40	5	6	0	0	0	0	0	
3	0	2	0	0	0	107	91	12	16	0	0	0	0	0	
4	8	10	0	0	0	88	175	14	32	0	0	0	0	0	
5	26	28	0	0	0	103	220	11	46	0	0	0	0	0	
6	37	39	1	1	0	74	240	7	57	0	0	0	0	0	
7	49	51	1	1	0	40	248	6	61	0	0	0	0	0	
8	54	56	1	1	0	32	260	14	72	0	0	0	0	0	
9	79	83	1	1	0	82	342	41	118	0	0	0	0	0	
10	87	94	1	1	0	120	441	48	138	0	0	0	0	0	
11	127	137	1	1	0	162	537	33	152	0	0	0	0	0	
12	134	146	1	1	0	81	567	22	163	0	0	0	0	0	

1) nejedná se o nové vytvořená místa, pouze o vymezovaná místa, měj jsou zaměstnání OZP, pro účely získání příspěvku od ÚP

2) v tabulce uvozuje se sledování uchazečů na ZR, od 3/2012 je sledován počet kurzů uchazečů (pokud se uchazeč rekvalifikoval ve více kurzech, je započten vícekrát)

Pozn.: Příspěvek při přechodu na nový podnikatelský program nebyl v roce 2012 realizován

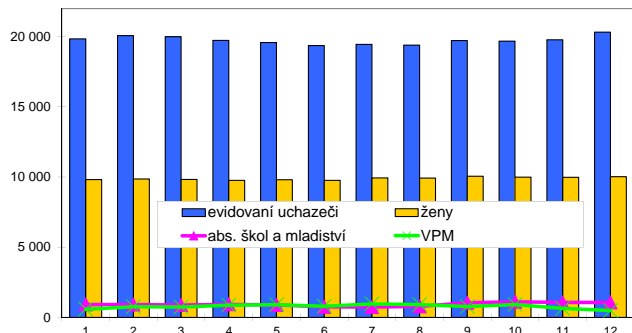
*) bez ESF

Karviná

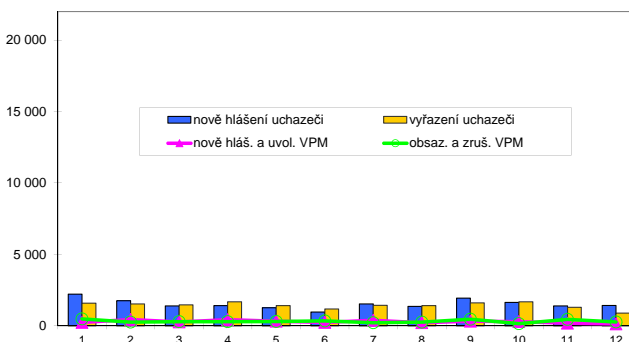
Vývoj na trhu práce v roce 2012

měsíc	evidování uchazeči na konci sled.měs.					počet osob pobírajících podporu	MN v %	nově hlášení uchazeči	vyřazení uchazeči	nově hlášená a uvolněná VPM	obsazená a zrušená VPM	VPM celkem	počet uchazečů na 1 VPM
	celkem	dosazitelní	ženy	abs. škol a mladiství	osoby se ZP								
1	19 850	19 021	9 824	922	2 056	2 535	13,6	2 214	1 582	229	478	585	33,9
2	20 069	19 236	9 869	914	2 132	2 958	13,8	1 749	1 530	431	254	762	26,3
3	19 995	19 140	9 827	888	2 039	2 848	13,7	1 390	1 464	258	279	741	27,0
4	19 735	18 873	9 762	933	2 010	2 719	13,5	1 412	1 672	418	283	876	22,5
5	19 579	18 834	9 813	897	1 998	2 476	13,5	1 253	1 409	318	290	904	21,7
6	19 366	18 665	9 761	753	1 972	2 372	13,4	961	1 174	231	341	794	24,4
7	19 458	18 787	9 944	743	1 971	2 517	13,8	1 520	1 428	378	206	966	20,1
8	19 402	18 697	9 933	783	1 954	2 563	13,7	1 349	1 405	204	255	915	21,2
9	19 725	19 011	10 062	1 044	1 945	2 479	13,9	1 927	1 604	317	458	774	25,5
10	19 682	18 976	9 996	1 114	1 908	2 511	13,9	1 637	1 680	279	141	912	21,6
11	19 781	19 048	9 979	1 073	1 891	2 470	14,0	1 386	1 287	175	444	643	30,8
12	20 319	19 691	10 024	1 067	1 899	2 609	14,4	1 422	884	121	267	497	40,9

Evidování uchazeči a volná pracovní místa



Nově hlášení a vyřazení uchazeči



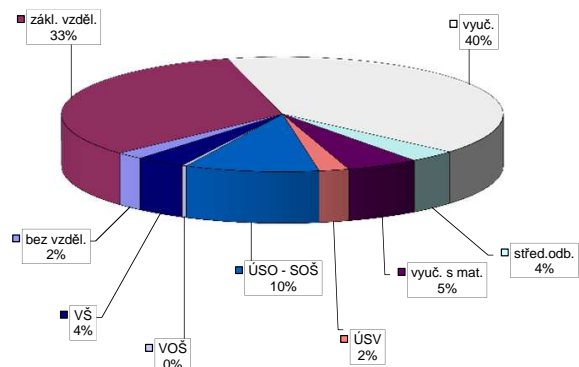
Struktura nezaměstnanosti v roce 2012

stav na konci čtvrtletí	celkový počet evidovan. uchazečů	Věková struktura nezaměstnaných				Délka nezaměstnanosti				
		do 19 let	20 - 34 let	35 - 49 let	nad 50 let	do 3 měsíců	3 - 6 měsíců	6 - 9 měsíců	9 - 12 měsíců	nad 12 měsíců
I.	19 995	644	6 362	7 169	5 820	4 524	3 024	2 009	1 280	9 158
II.	19 366	604	6 091	6 952	5 719	3 551	3 279	2 017	1 474	9 045
III.	19 725	853	6 266	6 868	5 738	4 294	2 559	2 373	1 498	9 001
IV.	20 319	838	6 411	7 195	5 875	4 269	3 221	1 845	1 840	9 144

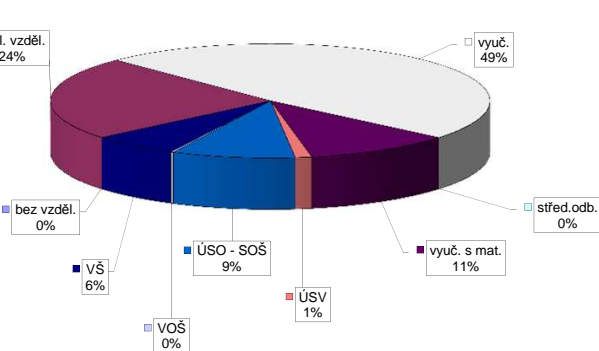
stav na konci čtvrtletí	Struktura nezaměstnaných podle vzdělání									
	uchazeči celkem	bez vzděl.+ neúpl.zák.vz.	základní vzdělání	vyučení	střední bez maturity	vyučení s maturitou	ÚSV	ÚSO	vyšší odborné	bakal.+ VŠ
I.	19 995	485	6 253	8 188	798	1 100	463	2 013	63	632
II.	19 366	418	6 350	7 805	724	1 003	452	1 904	64	646
III.	19 725	401	6 440	7 858	694	1 052	431	2 018	74	757
IV.	20 319	411	6 678	8 205	705	1 080	444	1 990	73	733

stav na konci čtvrtletí	Struktura volných pracovních míst podle vzdělání									
	VPM celkem	bez vzděl.+ neúpl.zák.vz.	základní vzdělání	vyučení	střední bez maturity	vyučení s maturitou	ÚSV	ÚSO	vyšší odborné	bakal.+ VŠ
I.	741	0	135	422	4	33	10	108	1	28
II.	794	0	124	470	7	67	7	86	3	30
III.	774	0	155	454	0	73	10	58	0	24
IV.	497	0	118	241	0	54	6	45	1	32

Struktura nezaměstnaných podle vzdělání



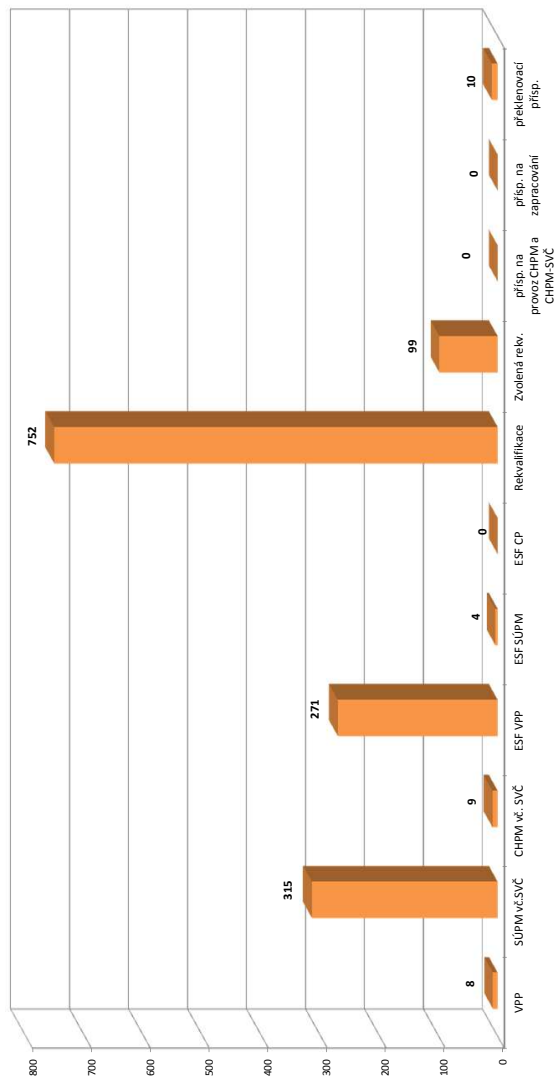
Struktura VPM podle vzdělání



Vývoj v oblasti aktivní politiky zaměstnanosti v roce 2012 - Karviná

m s t c	Veřejné prospěšné práce (VPP) *)			Společensky účelná pracovní místa - zřízená u zaměstnavatele (SÚPM) *)			Společensky účelná pracovní místa - vyhrazená místa (SÚPM) *)			SÚPM - Samostatná výdělničinnost (SVČ) *)			Chráněná pracovní místa (CHPM) - zřízená			CHPM - SVČ osob se ZP			Příspěvek na provoz CHPM a CHPM - SVČ OZP			CHPM vymezená 1)			Příspěvek na zapracování			Překlenovací příspěvek		
	vytvorená místa	stav na konci sled.měs.	celkem od poč. sled.měs. roku	vytvorená místa	stav na konci sled.měs.	celkem od poč. sled.měs. roku	vytvorená místa	stav na konci sled.měs.	celkem od poč. sled.měs. roku	umístění uchazečů	stav na konci sled.měs.	celkem od poč. sled.měs. roku	umístění uchazečů	stav na konci sled.měs.	celkem od poč. sled.měs. roku	umístění uchazečů	stav na konci sled.měs.	celkem od poč. sled.měs. roku	zaměstnaní	stav na konci sled.měs.	celkem od poč. sled.měs. roku	vyhrazená místa	stav na konci sled.měs.	celkem od poč. sled.měs. roku	zaměstnaní	stav na konci sled.měs.	celkem od poč. sled.měs. roku	osoby SVČ	stav na konci sled.měs.	celkem od poč. sled.měs. roku
1	65	0	46	0	39	0	39	0	119	1	110	3	59	0	4	0	0	123	0	0	0	0	0	0	0	0	0	5	0	
2	73	8	46	0	37	0	35	0	105	1	99	3	57	1	4	0	123	0	0	0	0	0	0	0	0	0	6	1		
3	11	8	9	8	35	1	32	0	4	5	4	7	55	6	4	0	123	0	0	0	0	0	0	0	0	0	4	1		
4	11	8	9	8	25	1	23	1	34	35	34	37	50	8	4	0	123	0	0	0	0	0	0	0	0	0	5	2		
5	11	8	9	8	27	4	26	6	67	71	67	73	47	14	0	0	123	0	0	0	0	0	0	0	0	0	4	3		
6	11	8	9	8	24	4	23	6	110	115	110	117	39	15	0	0	123	0	0	0	0	321	321	0	0	0	5	5		
7	11	8	9	8	20	4	19	6	139	148	139	150	36	17	0	0	0	0	0	0	322	322	0	0	0	6	6			
8	11	8	9	8	19	4	18	6	162	175	162	177	35	19	4	4	0	0	0	0	379	379	0	0	0	6	6			
9	11	8	9	8	19	4	18	6	149	189	149	191	31	21	4	4	0	0	0	0	383	383	0	0	0	7	7			
10	11	8	9	8	16	4	16	6	140	214	140	216	36	27	4	4	0	0	0	0	433	433	0	0	0	7	10			
11	11	8	9	8	17	5	16	6	132	247	132	249	34	32	9	9	5	0	0	0	445	445	0	0	0	5	10			
12	11	8	9	8	11	5	11	7	127	274	127	276	32	32	9	9	9	0	0	0	455	455	0	0	0	4	10			

Počet osob podpořených v rámci APZ v roce 2012



m s t c	Projekt ESF - OP LZZ - VPP			Projekt ESF - OP LZZ - SÚPM			Projekt ESF - OP LZZ - CP			Rekvalifikace			Zvolená rekvalifikace 2)		
	umístění uchazečů	stav na konci sled.měs.	celkem od poč. sled.měs. roku	umístění uchazečů	stav na konci sled.měs.	celkem od poč. sled.měs. roku	umístění uchazečů	stav na konci sled.měs.	celkem od poč. sled.měs. roku	uchazečů	stav na konci sled.měs.	celkem od poč. sled.měs. roku	uchazečů	stav na konci sled.měs.	celkem od poč. sled.měs. roku
1	177	3	0	0	0	0	106	2	0	0	0	0	0	0	
2	171	4	0	0	0	99	37	2	3	0	0	0	0	0	
3	0	4	0	0	0	136	120	5	6	0	0	0	0	0	
4	52	56	1	1	0	143	294	5	8	0	0	0	0	0	
5	84	90	2	2	0	138	376	7	10	0	0	0	0	0	
6	95	104	2	2	0	94	442	4	11	0	0	0	0	0	
7	114	123	2	2	0	43	468	9	17	0	0	0	0	0	
8	118	128	2	2	0	32	483	5	21	0	0	0	0	0	
9	82	131	2	2	0	100	580	17	37	0	0	0	0	0	
10	132	209	2	2	0	104	652	33	65	0	0	0	0	0	
11	139	217	4	4	0	126	749	29	88	0	0	0	0	0	
12	185	271	4	4	0	23	752	26	99	0	0	0	0	0	

1) nejedná se o nové vytvořená místa, pouze o vymezená místa, měj jsou zaměřeni OZP, pro účely získání příspěvků od ÚP

2) v tabulce u prvního sloupce na ZR, od 3/2012 je sledován počet kurzů uchazečů (pokud se uchazeč rekvalifikoval ve více kurzech, je započten vícekrát)

Pozn.: Příspěvek při přechodu na nový podnikatelský program nebyl v roce 2012 realizován

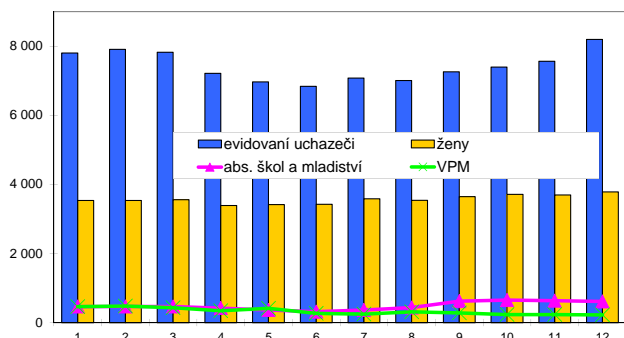
*) bez ESF

Nový Jičín

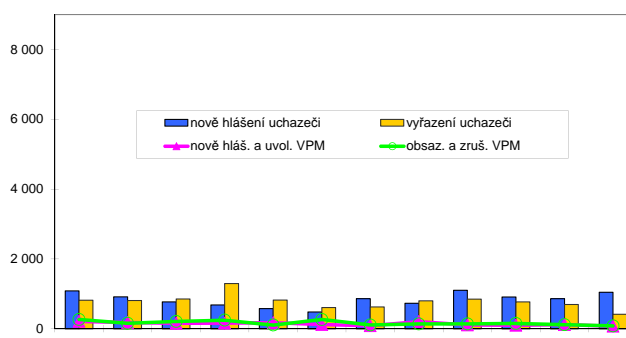
Vývoj na trhu práce v roce 2012

měsíc	evidování uchazeči na konci sled.měs.					počet osob pobírajících podporu	MN v %	nově hlášení uchazeči	vyřazení uchazeči	nově hlášená a uvolněná VPM	obsazená a zrušená VPM	VPM celkem	počet uchazečů na 1 VPM
	celkem	dosazitelní	ženy	abs. škol a mladiství	osoby se ZP								
1	7 801	7 471	3 535	465	1 164	1 666	9,3	1 084	817	210	266	463	16,8
2	7 908	7 559	3 537	467	1 188	2 078	9,4	913	806	176	157	482	16,4
3	7 824	7 409	3 559	466	1 137	1 922	9,2	767	851	156	207	431	18,2
4	7 211	6 810	3 391	421	1 103	1 594	8,5	679	1 292	158	245	344	21,0
5	6 965	6 561	3 415	365	1 090	1 341	8,2	575	821	174	105	413	16,9
6	6 837	6 431	3 424	317	1 077	1 314	8,0	478	606	119	264	268	25,5
7	7 075	6 681	3 582	366	1 091	1 482	8,3	860	622	84	107	245	28,9
8	7 004	6 597	3 541	438	1 060	1 435	8,2	728	799	204	138	311	22,5
9	7 256	6 850	3 647	621	1 039	1 345	8,5	1 101	849	106	136	281	25,8
10	7 396	6 991	3 714	653	1 043	1 440	8,7	907	767	100	149	232	31,9
11	7 563	7 126	3 696	634	1 041	1 525	8,8	860	693	114	114	232	32,6
12	8 192	7 809	3 782	613	1 052	1 822	9,7	1 042	413	72	79	225	36,4

Evidování uchazeči a volná pracovní místa



Nově hlášení a vyřazení uchazeči



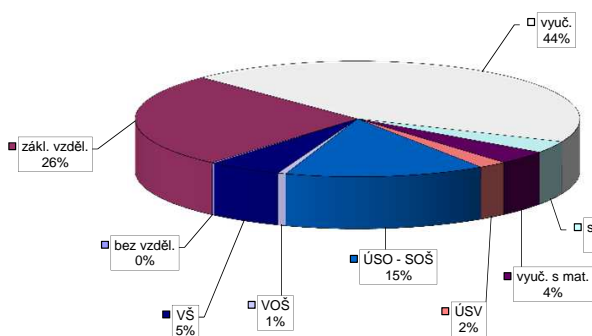
Struktura nezaměstnanosti v roce 2012

stav na konci čtvrtletí	celkový počet evidovan. uchazeči	Věková struktura nezaměstnaných				Délka nezaměstnanosti				
		do 19 let	20 - 34 let	35 - 49 let	nad 50 let	do 3 měsíců	3 - 6 měsíců	6 - 9 měsíců	9 - 12 měsíců	nad 12 měsíců
I.	7 824	249	2 571	2 609	2 395	2 260	1 635	802	484	2 643
II.	6 837	216	2 220	2 202	2 199	1 671	1 326	789	505	2 546
III.	7 256	372	2 448	2 223	2 213	2 206	1 118	856	534	2 542
IV.	8 192	365	2 746	2 657	2 424	2 572	1 530	817	644	2 629

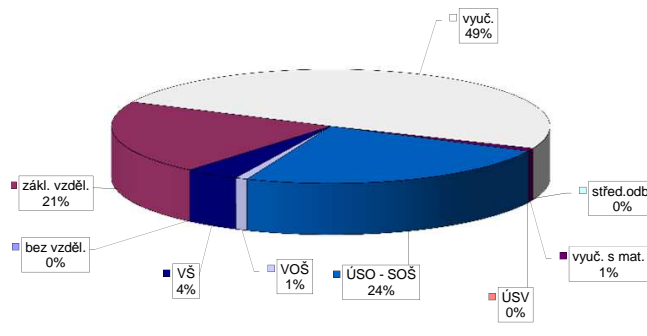
stav na konci čtvrtletí	Struktura nezaměstnaných podle vzdělání									
	uchazeči celkem	bez vzděl.+ neúpl.zák.vz.	základní vzdělání	vyučení	střední bez maturity	vyučení s maturitou	ÚSV	ÚSO	vyšší odborné	bakal.+ VŠ
I.	7 824	22	2 132	3 376	304	310	190	1 075	61	354
II.	6 837	25	1 888	2 886	246	222	154	1 027	51	338
III.	7 256	19	2 025	2 963	255	236	152	1 106	49	451
IV.	8 192	18	2 158	3 588	271	312	170	1 192	49	434

stav na konci čtvrtletí	Struktura volných pracovních míst podle vzdělání									
	VPM celkem	bez vzděl.+ neúpl.zák.vz.	základní vzdělání	vyučení	střední bez maturity	vyučení s maturitou	ÚSV	ÚSO	vyšší odborné	bakal.+ VŠ
I.	431	0	130	178	0	0	0	113	0	10
II.	268	0	37	134	0	1	0	85	0	11
III.	281	0	45	147	0	0	0	84	0	5
IV.	225	0	47	111	0	2	0	54	2	9

Struktura nezaměstnaných podle vzdělání



Struktura VPM podle vzdělání

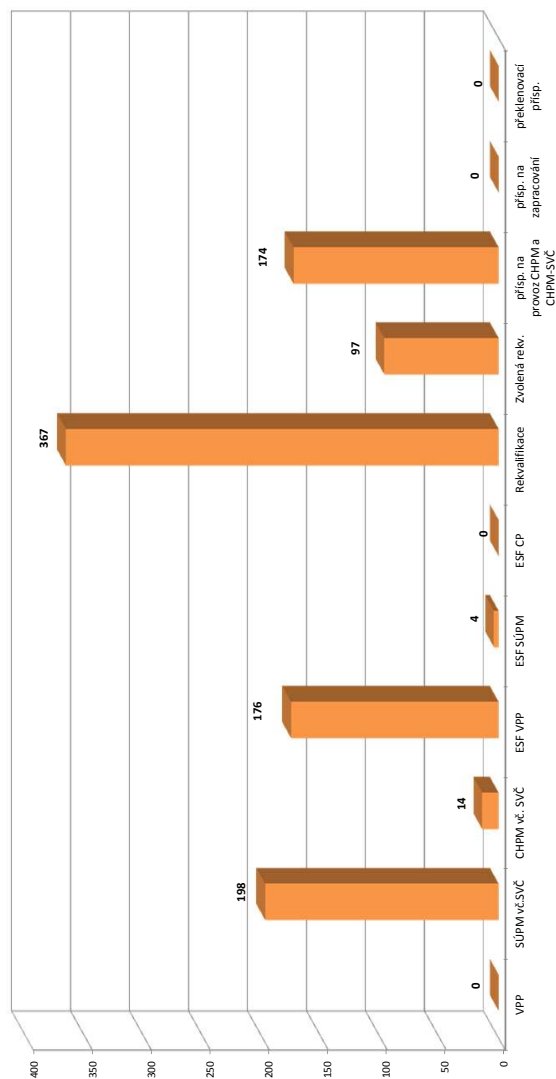


Vývoj v oblasti aktivní politiky zaměstnanosti v roce 2012 - Nový Jičín

m s t c	Veřejně prospěšné práce (VPP) *)			Společensky účelná pracovní místa - zřízená u zaměstnavatele (SÚPM) *)			Společensky účelná pracovní místa - vyhrazená místa (SÚPM) *)			SÚPM - Samostatná výdělečníinnost (SVČ) *)			Chráněná pracovní místa (CHPM) - zřízená			CHPM - SVČ osob se ZP			Příspěvek na provoz CHPM a CHPM - SVČ OZP			CHPM vymezená 1)			Příspěvek na zapracování			Překlenovací příspěvek										
	vytvorená místa	stav na konci sled.měs.	celkem od poč. sled.měs. roku	vytvorená místa	stav na konci sled.měs.	celkem od poč. sled.měs. roku	vytvorená místa	stav na konci sled.měs.	celkem od poč. sled.měs. roku	umístění uchazečů	stav na konci sled.měs.	celkem od poč. sled.měs. roku	umístění uchazečů	stav na konci sled.měs.	celkem od poč. sled.měs. roku	umístění uchazečů	stav na konci sled.měs.	celkem od poč. sled.měs. roku	umístění uchazečů	stav na konci sled.měs.	celkem od poč. sled.měs. roku	umístění uchazečů	stav na konci sled.měs.	celkem od poč. sled.měs. roku	vytvorená místa	stav na konci sled.měs.	celkem od poč. sled.měs. roku	zaměstnaní	stav na konci sled.měs.	celkem od poč. sled.měs. roku	osoby SVČ	stav na konci sled.měs.	celkem od poč. sled.měs. roku					
1	1	0	0	1	0	0	1	0	0	11	85	111	0	0	9	0	0	1	5	0	172	172	0	0	0	0	0	0	0	0	0	0	0					
2	1	0	0	1	0	0	1	0	0	15	80	15	0	0	9	0	0	1	5	0	172	172	0	0	0	0	0	0	0	0	0	0	0					
3	1	0	0	1	0	0	1	0	0	15	18	30	0	0	9	0	0	2	4	0	172	172	0	0	0	0	0	0	0	0	0	0	0					
4	1	0	0	1	0	0	1	0	0	43	41	48	0	0	9	0	0	7	2	0	172	172	0	0	0	0	0	0	0	0	0	0	0	0				
5	1	0	0	1	0	0	1	0	0	62	62	64	0	0	10	1	2	7	4	0	172	172	0	0	0	0	0	0	0	0	0	0	0	0	0			
6	1	0	0	1	0	0	1	0	0	86	73	80	0	0	10	1	3	8	4	0	172	172	188	188	0	0	0	0	0	0	0	0	0	0	0	0		
7	1	0	0	1	0	0	1	0	0	105	82	105	0	0	10	1	4	8	4	1	174	174	200	200	0	0	0	0	0	0	0	0	0	0	0	0	0	
8	1	0	0	1	0	0	1	0	0	118	96	111	0	0	10	1	5	8	4	1	174	174	201	201	0	0	0	0	0	0	0	0	0	0	0	0	0	0
9	1	0	0	1	0	0	1	0	0	130	105	123	0	0	10	1	5	8	4	1	174	174	206	206	0	0	0	0	0	0	0	0	0	0	0	0	0	0
10	1	0	0	2	0	0	2	0	0	142	116	136	0	0	19	10	5	8	4	1	174	174	219	219	0	0	0	0	0	0	0	0	0	0	0	0	0	0
11	1	0	0	2	0	0	2	0	0	153	131	152	0	0	34	15	10	9	10	1	174	174	221	221	0	0	0	0	0	0	0	0	0	0	0	0	0	0
12	1	0	0	1	0	0	1	0	0	159	139	160	0	0	15	10	13	12	4	1	174	174	223	223	0	0	0	0	0	0	0	0	0	0	0	0	0	0

Počet osob podpořených v rámci APZ v roce 2012

m s t c	Projekty ESF - OP LZZ - VPP			Projekty ESF - OP LZZ - SÚPM			Projekty ESF - OP LZZ - CP			Rekvalifikace			Zvolená rekvalifikace 2)		
	umístění uchazečů	stav na konci sled.měs.	celkem od poč. sled.měs. roku	umístění uchazečů	stav na konci sled.měs.	celkem od poč. sled.měs. roku	umístění uchazečů	stav na konci sled.měs.	celkem od poč. sled.měs. roku	umístění uchazečů	stav na konci sled.měs.	celkem od poč. sled.měs. roku	umístění uchazečů	stav na konci sled.měs.	celkem od poč. sled.měs. roku
1	89	0	0	0	0	0	0	0	0	12	0	1	0	1	
2	88	0	0	0	0	0	0	0	0	12	8	4	0	2	
3	0	0	0	0	0	0	0	0	0	60	75	5	0	5	
4	51	51	2	2	0	0	0	0	0	24	102	8	0	8	
5	104	105	4	4	0	0	0	0	0	25	136	11	0	23	
6	125	131	4	4	0	0	0	0	0	16	155	7	0	38	
7	125	131	4	4	0	0	0	0	0	3	161	8	0	47	
8	125	131	4	4	0	0	0	0	0	25	188	3	0	48	
9	126	133	4	4	0	0	0	0	0	49	234	15	0	62	
10	133	140	4	4	0	0	0	0	0	70	309	15	0	75	
11	121	163	4	4	0	0	0	0	0	75	359	13	0	90	
12	133	176	4	4	0	0	0	0	0	26	367	15	0	97	



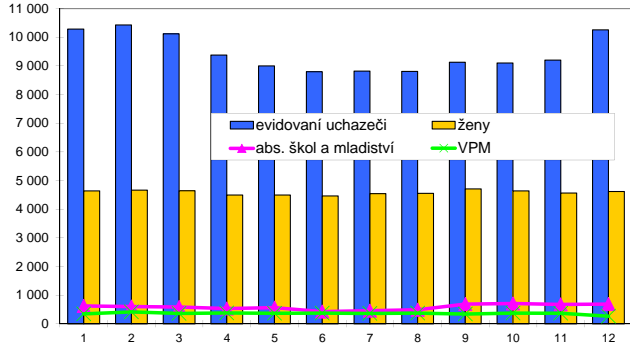
1) nejedná se o nové vytvořená místa, pouze o vymezená místa, kde jsou zaměstnaní OZP, pro účely získání příspěvku od ÚP
 2) v lednu a únoru se sledovali uchazeči na ZP, od 3/2012 je sledován počet kurzů uchazečů (pokud se uchazeč rekvalifikoval ve více kurzech, je započítán vícekrát)
 Pozn.: Příspěvek při přechodu na nový podnikatelský program nebyl v roce 2012 realizován
 *) bez ESF

Opava

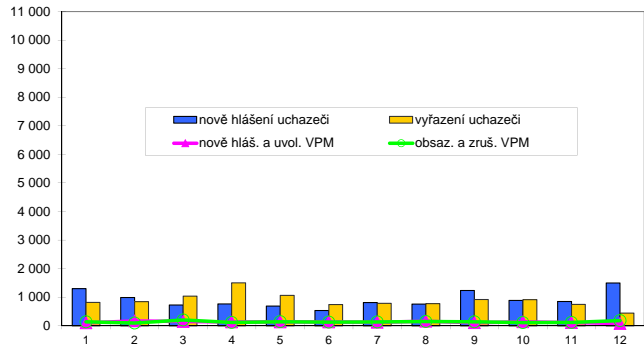
Vývoj na trhu práce v roce 2012

měsíc	evidování uchazeči na konci sled.měs.					počet osob pobírajících podporu	MN v %	nově hlášení uchazeči	vyřazení uchazeči	nově hlášená a uvolněná VPM	obsazená a zrušená VPM	VPM celkem	počet uchazečů na 1 VPM
	celkem	dosazitelní	ženy	abs. škol a mladiství	osoby se ZP								
1	10 286	9 838	4 636	624	1 203	2 285	11,0	1 295	817	100	137	344	29,9
2	10 430	9 956	4 664	599	1 226	2 829	11,2	986	842	166	95	415	25,1
3	10 119	9 593	4 643	583	1 160	2 567	10,8	727	1 038	148	200	363	27,9
4	9 379	8 917	4 493	534	1 140	2 037	10,0	762	1 502	132	117	378	24,8
5	9 002	8 585	4 493	562	1 137	1 613	9,6	687	1 064	129	139	368	24,5
6	8 795	8 409	4 464	427	1 127	1 496	9,4	533	740	130	124	374	23,5
7	8 820	8 454	4 543	457	1 140	1 529	9,5	810	785	121	132	363	24,3
8	8 807	8 429	4 553	489	1 139	1 546	9,5	759	772	158	148	373	23,6
9	9 126	8 766	4 706	689	1 137	1 532	9,8	1 236	917	104	136	341	26,8
10	9 100	8 732	4 636	709	1 121	1 565	9,9	885	911	138	109	370	24,6
11	9 205	8 818	4 563	676	1 123	1 602	10,0	850	745	109	114	365	25,2
12	10 261	9 898	4 617	689	1 124	1 918	11,2	1 497	441	79	177	267	38,4

Evidování uchazeči a volná pracovní místa



Nově hlášení a vyřazení uchazeči



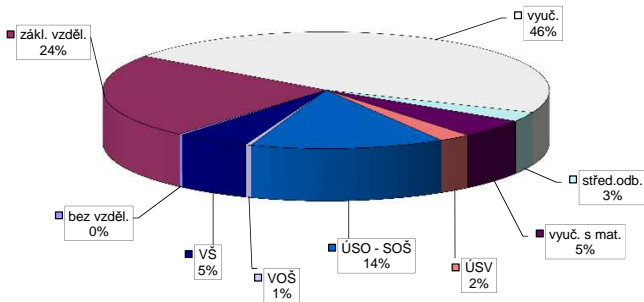
Struktura nezaměstnanosti v roce 2012

stav na konci čtvrtletí	celkový počet evidovan. uchazečů	Věková struktura nezaměstnaných				Délka nezaměstnanosti				
		do 19 let	20 - 34 let	35 - 49 let	nad 50 let	do 3 měsíců	3 - 6 měsíců	6 - 9 měsíců	9 - 12 měsíců	nad 12 měsíců
I.	10 119	264	3 675	3 262	2 918	2 351	2 113	1 166	632	3 857
II.	8 795	213	3 216	2 746	2 620	1 802	1 464	979	836	3 714
III.	9 126	383	3 444	2 711	2 588	2 413	1 253	1 000	676	3 784
IV.	10 261	366	3 770	3 218	2 907	3 090	1 737	875	733	3 826

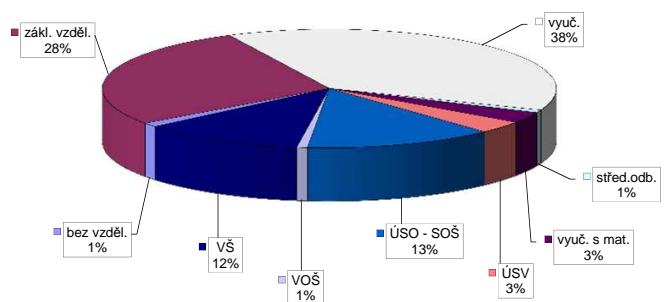
stav na konci čtvrtletí	Struktura nezaměstnaných podle vzdělání									
	uchazeči celkem	bez vzděl. + neúpl. zák. vz.	základní vzdělání	vyučení	střední bez maturity	vyučení s maturitou	ÚSV	ÚSO	vyšší odborné	bakal.+ VŠ
I.	10 119	27	2 404	4 608	344	538	248	1 440	46	464
II.	8 795	30	2 250	3 725	267	440	247	1 313	50	473
III.	9 126	30	2 298	3 783	266	469	231	1 422	50	577
IV.	10 261	29	2 413	4 756	273	530	237	1 441	43	539

stav na konci čtvrtletí	Struktura volných pracovních míst podle vzdělání									
	VPM celkem	bez vzděl. + neúpl. zák. vz.	základní vzdělání	vyučení	střední bez maturity	vyučení s maturitou	ÚSV	ÚSO	vyšší odborné	bakal.+ VŠ
I.	363	0	77	194	0	20	14	34	0	24
II.	374	0	68	200	0	21	11	48	0	26
III.	341	15	57	182	0	11	7	49	0	20
IV.	267	3	74	102	2	8	9	36	2	31

Struktura nezaměstnaných podle vzdělání



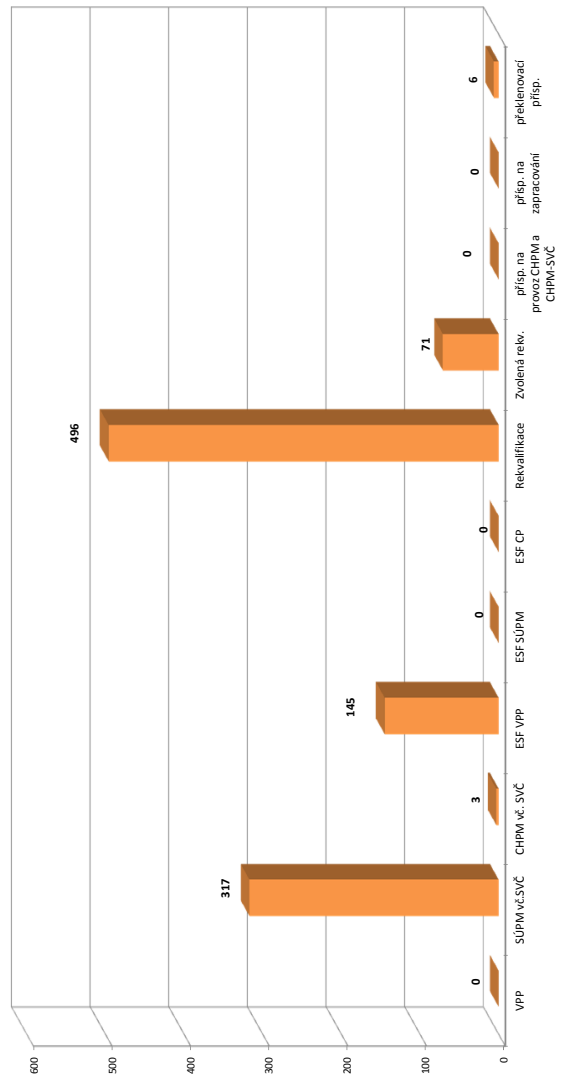
Struktura VPM podle vzdělání



Vývoj v oblasti aktivní politiky zaměstnanosti v roce 2012 - Opava

m s t c	Veřejné prospěšné práce (VPP) *)			Společensky účelná pracovní místa - zřízená u zaměstnavatele (SÚPM) *)			Společensky účelná pracovní místa - vyhrazená místa (SÚPM) *)			SÚPM - Samostatná výdělničinnost (SVČ) *)			Chráněné pracovní místa (CHPM) - zřízená			CHPM - SVČ osob se ZP			Příspěvek na provoz CHPM a CHPM - SVČ OZP			CHPM vymezená 1)			Příspěvek na zapracování			Překlenovací příspěvek		
	vytvorená místa	umístění uchazečů	stav na konci sled.měs. roku	vytvorená místa	umístění uchazečů	stav na konci sled.měs. roku	vytvorená místa	umístění uchazečů	stav na konci sled.měs. roku	umístění uchazečů	stav na konci sled.měs. roku	umístění uchazečů	stav na konci sled.měs. roku	umístění uchazečů	stav na konci sled.měs. roku	umístění uchazečů	stav na konci sled.měs. roku	umístění uchazečů	stav na konci sled.měs. roku	umístění uchazečů	stav na konci sled.měs. roku	umístění uchazečů	stav na konci sled.měs. roku	umístění uchazečů	stav na konci sled.měs. roku	umístění uchazečů	stav na konci sled.měs. roku	umístění uchazečů	stav na konci sled.měs. roku	umístění uchazečů
1	5	0	1	0	20	0	33	0	78	0	17	2	0	0	320	0	0	0	0	0	0	0	0	0	0	0	0	0	0	
2	5	0	1	0	22	0	21	0	68	0	17	2	0	0	320	0	0	0	0	0	0	0	0	0	0	0	0	0	0	
3	5	0	1	0	13	2	1	0	74	9	13	2	0	0	320	0	0	0	0	0	0	0	0	0	0	0	0	0	0	
4	5	0	1	0	12	4	28	28	69	17	13	3	0	0	320	0	0	0	0	0	0	0	0	0	0	0	0	0	0	
5	5	0	1	0	13	4	49	49	78	30	13	3	0	0	320	0	0	0	0	0	0	0	0	0	0	0	0	0	0	
6	5	0	1	0	14	5	74	74	79	43	13	3	0	0	320	0	0	0	0	0	0	0	0	0	0	0	0	0	0	
7	5	0	1	0	13	5	88	90	72	49	13	3	0	0	320	0	0	0	0	0	0	0	0	0	0	0	0	0	0	
8	5	0	1	0	13	5	105	109	73	52	13	3	0	0	320	0	0	0	0	0	0	0	0	0	0	0	0	0	0	
9	5	0	1	0	12	5	134	138	69	53	13	3	0	0	320	0	0	0	0	0	0	0	0	0	0	0	0	0	0	
10	5	0	1	0	21	14	154	161	63	58	8	3	0	0	320	0	0	0	0	0	0	0	0	0	0	0	0	0	0	
11	5	0	1	0	25	19	172	196	73	69	8	3	0	0	320	0	0	0	0	0	0	0	0	0	0	0	0	0	0	
12	5	0	1	0	23	20	184	221	79	79	6	3	0	0	320	0	0	0	0	0	0	0	0	0	0	0	0	0	0	

Počet osob podpořených v rámci APZ v roce 2012



m s t c	Projekt ESF - OP LZZ - VPP			Projekt ESF - OP LZZ - SÚPM			Projekt ESF - OP LZZ - CP			Rekvalifikace			Zvolená rekvalifikace 2)		
	umístění uchazečů	stav na konci sled.měs. roku	stav na konci sled.měs. roku	umístění uchazečů	stav na konci sled.měs. roku	stav na konci sled.měs. roku	umístění uchazečů	stav na konci sled.měs. roku	stav na konci sled.měs. roku	umístění uchazečů	stav na konci sled.měs. roku	stav na konci sled.měs. roku	umístění uchazečů	stav na konci sled.měs. roku	stav na konci sled.měs. roku
1	97	2	0	0	0	0	92	10	0	0	0	0	0	0	0
2	88	2	0	0	0	0	93	28	1	1	1	1	1	1	1
3	0	2	0	0	0	0	125	101	7	8	8	8	8	8	8
4	40	42	0	0	0	0	93	173	6	9	9	9	9	9	9
5	59	61	0	0	0	0	68	222	6	12	12	12	12	12	12
6	82	84	0	0	0	0	40	244	6	19	19	19	19	19	19
7	95	97	0	0	0	0	34	251	5	21	21	21	21	21	21
8	100	102	0	0	0	0	36	262	5	28	28	28	28	28	28
9	99	105	0	0	0	0	61	308	16	40	40	40	40	40	40
10	95	113	0	0	0	0	80	399	24	54	54	54	54	54	54
11	99	128	0	0	0	0	122	495	22	67	67	67	67	67	67
12	114	145	0	0	0	0	70	496	14	71	71	71	71	71	71

1) nejedná se o nové vytvořená místa, pouze o vymezená místa, měj jsou zaměstnání OZP, pro účely získání příspěvku od ÚP

2) v tabulce ujmou se sledování uchazečů na ZP, od 3/2012 je sledován počet kurzů uchazečů (pokud se uchazeč rekvalifikoval ve více kurzech, je započítán vícekrát)

Pozn.: Příspěvek při přechodu na nový podnikatelský program nebyl v roce 2012 realizován

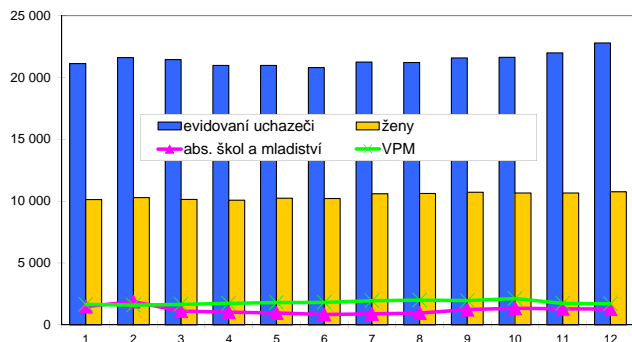
*) bez ESF

Ostrava-město

Vývoj na trhu práce v roce 2012

měsíc	evidování uchazeči na konci sled.měs.					počet osob pobírajících podporu	MN v %	nově hlášení uchazeči	vyřazení uchazeči	nově hlášená a uvolněná VPM	obsazená a zrušená VPM	VPM celkem	počet uchazečů na 1 VPM
	celkem	dosazitelní	ženy	abs. škol a mladiství	osoby se ZP								
1	21 118	20 234	10 126	1 478	2 260	3 665	11,9	2 461	1 788	472	538	1 649	12,8
2	21 603	20 684	10 292	1 876	2 388	4 191	12,1	2 231	1 746	450	503	1 596	13,5
3	21 442	20 435	10 137	1 109	2 277	4 185	12,0	1 743	1 904	507	448	1 655	13,0
4	20 976	19 968	10 073	1 029	2 225	3 771	11,7	1 788	2 254	635	551	1 739	12,1
5	20 978	20 020	10 242	957	2 167	3 490	11,7	1 734	1 732	676	616	1 799	11,7
6	20 794	19 842	10 214	839	2 166	3 412	11,6	1 182	1 366	590	579	1 810	11,5
7	21 250	20 355	10 599	893	2 217	3 615	11,9	1 964	1 508	534	397	1 947	10,9
8	21 204	20 338	10 616	945	2 226	3 641	11,9	1 619	1 665	489	432	2 004	10,6
9	21 573	20 687	10 723	1 237	2 255	3 533	12,1	2 404	2 035	597	640	1 961	11,0
10	21 631	20 705	10 662	1 343	2 274	3 513	12,1	1 912	1 854	372	210	2 123	10,2
11	21 982	20 999	10 662	1 302	2 283	3 487	12,2	1 788	1 437	438	825	1 736	12,7
12	22 782	21 935	10 758	1 283	2 309	3 736	12,8	1 747	947	209	245	1 700	13,4

Evidování uchazeči a volná pracovní místa



Nově hlášení a vyřazení uchazeči



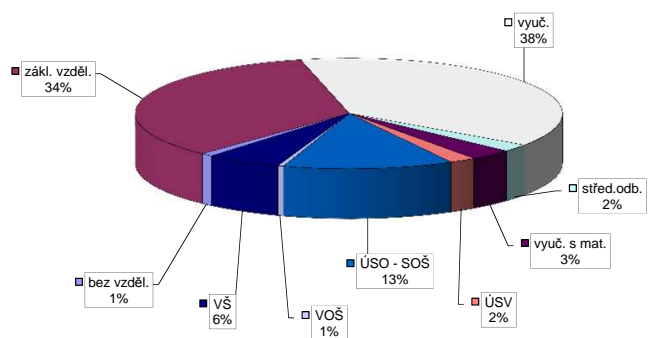
Struktura nezaměstnanosti v roce 2012

stav na konci čtvrtletí	celkový počet evidovan. uchazečů	Věková struktura nezaměstnaných				Délka nezaměstnanosti				
		do 19 let	20 - 34 let	35 - 49 let	nad 50 let	do 3 měsíců	3 - 6 měsíců	6 - 9 měsíců	9 - 12 měsíců	nad 12 měsíců
I.	21 442	791	7 175	7 300	6 176	5 326	3 291	2 265	1 385	9 175
II.	20 794	705	6 871	7 130	6 088	4 459	3 606	2 025	1 620	9 084
III.	21 573	969	7 193	7 296	6 115	5 226	3 176	2 478	1 418	9 275
IV.	22 782	993	7 615	7 766	6 408	5 113	3 869	2 357	1 921	9 522

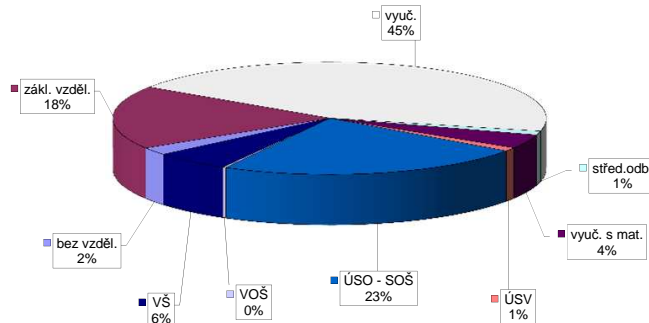
stav na konci čtvrtletí	Struktura nezaměstnaných podle vzdělání									
	uchazeči celkem	bez vzděl.+ neúpl.zák.vz.	základní vzdělání	vyučení	střední bez maturity	vyučení s maturitou	ÚSV	ÚSO	vyšší odborné	bakal.+ VŠ
I.	21 442	177	7 510	7 983	519	818	521	2 666	95	1 153
II.	20 794	163	7 325	7 640	441	708	508	2 691	98	1 220
III.	21 573	192	7 453	7 989	467	730	462	2 789	118	1 373
IV.	22 782	206	7 817	8 739	492	741	455	2 933	98	1 301

stav na konci čtvrtletí	Struktura volných pracovních míst podle vzdělání									
	VPM celkem	bez vzděl.+ neúpl.zák.vz.	základní vzdělání	vyučení	střední bez maturity	vyučení s maturitou	ÚSV	ÚSO	vyšší odborné	bakal.+ VŠ
I.	1 655	15	377	664	16	63	4	446	1	69
II.	1 810	12	445	795	16	47	8	413	3	71
III.	1 961	11	451	907	18	68	19	418	2	67
IV.	1 700	37	311	754	19	69	17	392	4	97

Struktura nezaměstnaných podle vzdělání



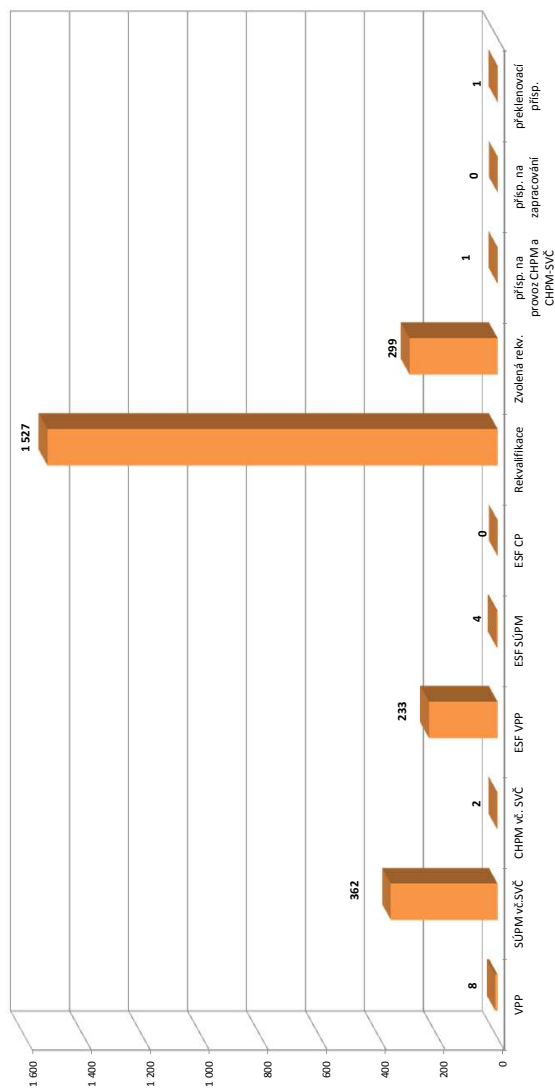
Struktura VPM podle vzdělání



Vývoj v oblasti aktivní politiky zaměstnanosti v roce 2012 - Ostrava-město

m s t c	Veřejné prospěšné práce (VPP) *)			Společensky účelná pracovní místa - zřízená u zaměstnavatele (SÚPM) *)			Společensky účelná pracovní místa - vyhrazená místa (SÚPM) *)			SÚPM - Samostatná výdělničinnost (SVČ) *)			Chráněné pracovní místa (CHPM) - zřízená			CHPM - SVČ osob se ZP			Příspěvek na provoz CHPM a CHPM - SVČ OZP			CHPM vymezovaná 1)			Příspěvek na zapracování			Překlenovací příspěvek		
	stav na konci sled.měs.	stav na konci sled.měs.	celkem od poč. sled.měs. roku	stav na konci sled.měs.	stav na konci sled.měs.	celkem od poč. sled.měs. roku	stav na konci sled.měs.	stav na konci sled.měs.	celkem od poč. sled.měs. roku	stav na konci sled.měs.	stav na konci sled.měs.	celkem od poč. sled.měs. roku	stav na konci sled.měs.	stav na konci sled.měs.	celkem od poč. sled.měs. roku	stav na konci sled.měs.	stav na konci sled.měs.	celkem od poč. sled.měs. roku	stav na konci sled.měs.	stav na konci sled.měs.	celkem od poč. sled.měs. roku	stav na konci sled.měs.	stav na konci sled.měs.	celkem od poč. sled.měs. roku	stav na konci sled.měs.	stav na konci sled.měs.	celkem od poč. sled.měs. roku	stav na konci sled.měs.	stav na konci sled.měs.	celkem od poč. sled.měs. roku
1	127	0	115	1	0	0	74	0	74	0	0	44	0	8	0	3	0	191	0	0	0	0	0	0	0	0	0	0	0	
2	116	0	104	2	0	0	63	0	63	0	0	39	0	8	0	2	0	191	0	0	0	0	0	0	0	0	0	0	0	
3	103	0	87	3	2	2	17	7	24	0	0	32	1	8	0	2	0	191	0	0	0	0	0	0	0	0	0	0	0	
4	64	0	54	8	2	2	56	56	112	0	0	41	12	8	0	2	0	191	0	0	0	0	0	0	0	0	0	0	0	
5	59	0	48	8	2	2	86	89	175	0	0	39	15	8	0	1	0	191	0	0	0	0	0	0	0	0	0	0	0	
6	47	0	36	8	2	2	119	125	244	0	0	35	18	8	0	1	0	191	0	0	0	0	0	0	0	0	0	0	0	
7	20	0	10	8	2	2	135	145	280	0	0	33	21	5	0	1	0	191	0	0	0	0	0	0	0	0	0	0	0	0
8	20	0	10	8	2	2	156	171	327	0	0	34	25	5	0	1	0	191	0	0	0	0	0	0	0	0	0	0	0	0
9	18	0	8	8	2	2	179	201	380	0	0	38	31	2	1	1	1	191	0	0	0	0	0	0	0	0	0	0	0	0
10	18	0	8	8	2	2	166	239	405	0	0	51	47	2	1	1	1	191	0	0	0	0	0	0	0	0	0	0	0	0
11	18	0	8	8	4	4	201	277	478	0	0	53	53	1	1	1	1	191	0	0	0	0	0	0	0	0	0	0	0	0
12	18	0	8	8	4	4	206	305	513	0	0	53	53	1	1	1	1	191	0	0	0	0	0	0	0	0	0	0	0	0

Počet osob podpořených v rámci APZ v roce 2012



m s t c	Projekt ESF - OP LZZ - VPP			Projekt ESF - OP LZZ - SÚPM			Projekt ESF - OP LZZ - CP			Rekvalifikace			Zvolená rekvalifikace 2)		
	stav na konci sled.měs.	stav na konci sled.měs.	celkem od poč. sled.měs. roku	stav na konci sled.měs.	stav na konci sled.měs.	celkem od poč. sled.měs. roku	stav na konci sled.měs.	stav na konci sled.měs.	celkem od poč. sled.měs. roku	stav na konci sled.měs.	stav na konci sled.měs.	celkem od poč. sled.měs. roku	stav na konci sled.měs.	stav na konci sled.měs.	celkem od poč. sled.měs. roku
1	71	1	0	0	0	0	108	23	0	0	0	0	0	0	0
2	70	1	0	0	0	0	101	79	3	0	0	3	0	0	0
3	26	26	0	0	0	0	178	267	15	0	0	17	0	0	0
4	58	63	1	1	0	0	170	449	34	0	0	43	0	0	0
5	80	85	1	1	0	0	214	633	38	0	0	58	0	0	0
6	97	105	2	2	0	0	196	767	26	0	0	71	0	0	0
7	117	131	2	2	0	0	126	817	31	0	0	88	0	0	0
8	142	161	2	2	0	0	96	879	57	0	0	132	0	0	0
9	152	189	2	2	0	0	199	1 053	104	0	0	195	0	0	0
10	157	205	1	1	0	0	311	1 293	135	0	0	233	0	0	0
11	172	230	2	2	0	0	315	1 483	155	0	0	277	0	0	0
12	171	233	3	3	0	0	165	1 527	167	0	0	299	0	0	0

1) nejedná se o nové vytvořené místa, pouze o vymezovaná místa, měj jsou zaměřeni OZP, pro účely získání příspěvku od ÚP

2) v lednu a únoru se sledovali uchazeči na ZR, od 3/2012 je sledován počet kurzů uchazečů (pokud se uchazeč rekvalifikoval ve více kurzech, je započten vícekrát)

Pozn.: Příspěvek při přechodu na nový podnikatelský program nebyl v roce 2012 realizován

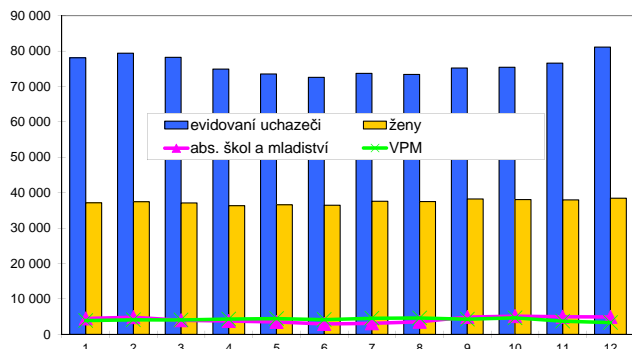
*) bez ESF

Moravskoslezský kraj

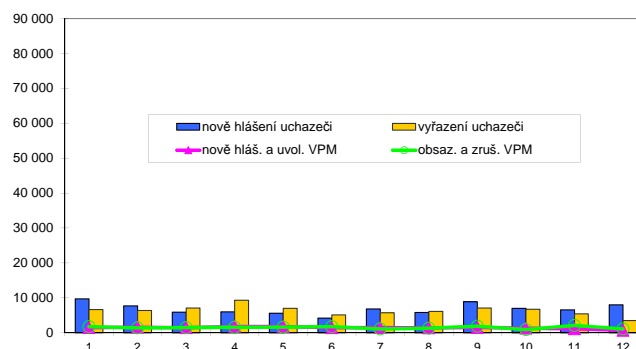
Vývoj na trhu práce v roce 2012

měsíc	evidování uchazeči na konci sled.měs.					počet osob pobírajících podporu	MN v %	nově hlášení uchazeči	vyřazení uchazeči	nově hlášená a uvolněná VPM	obsazená a zrušená VPM	VPM celkem	počet uchazečů na 1 VPM
	celkem	dosazitelní	ženy	abs. škol a mladiství	osoby se ZP								
1	78 090	74 717	37 137	4 487	9 480	14 337	11,7	9 710	6 639	1 485	1 741	3 907	20,0
2	79 390	75 911	37 450	4 824	9 836	17 111	11,9	7 680	6 380	1 576	1 374	4 109	19,3
3	78 223	74 528	37 106	3 985	9 396	16 099	11,7	5 910	7 077	1 428	1 461	4 076	19,2
4	74 911	71 287	36 352	3 740	9 181	13 923	11,2	5 995	9 307	1 793	1 566	4 303	17,4
5	73 512	70 105	36 603	3 512	9 058	12 015	11,0	5 585	6 984	1 770	1 613	4 460	16,5
6	72 559	69 274	36 476	2 947	8 956	11 479	10,9	4 169	5 122	1 439	1 731	4 168	17,4
7	73 675	70 553	37 572	3 130	9 042	12 163	11,1	6 809	5 693	1 457	1 091	4 534	16,2
8	73 396	70 254	37 491	3 524	8 995	12 277	11,1	5 817	6 096	1 388	1 306	4 616	15,9
9	75 185	72 023	38 213	4 885	8 965	11 793	11,4	8 848	7 059	1 510	1 849	4 277	17,6
10	75 419	72 240	38 068	5 147	8 926	11 963	11,4	6 967	6 733	1 270	882	4 665	16,2
11	76 590	73 290	37 971	4 972	8 926	12 072	11,6	6 560	5 389	1 113	2 065	3 713	20,6
12	81 099	78 178	38 432	4 940	9 014	13 757	12,3	7 974	3 465	681	1 059	3 335	24,3

Evidování uchazeči a volná pracovní místa



Nově hlášení a vyřazení uchazeči



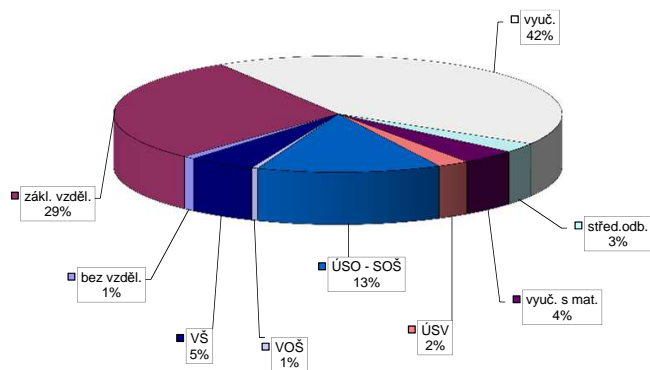
Struktura nezaměstnanosti v roce 2012

stav na konci čtvrtletí	celkový počet evidovan. uchazečů	Věková struktura nezaměstnaných				Délka nezaměstnanosti				
		do 19 let	20 - 34 let	35 - 49 let	nad 50 let	do 3 měsíců	3 - 6 měsíců	6 - 9 měsíců	9 - 12 měsíců	nad 12 měsíců
I.	78 223	2 505	26 096	26 691	22 931	19 117	14 192	8 305	4 911	31 698
II.	72 559	2 222	23 901	24 624	21 812	14 985	12 612	7 903	5 868	31 191
III.	75 185	3 418	25 362	24 657	21 748	18 759	10 514	8 680	5 600	31 632
IV.	81 099	3 372	27 099	27 376	23 252	20 453	13 777	7 651	6 638	32 580

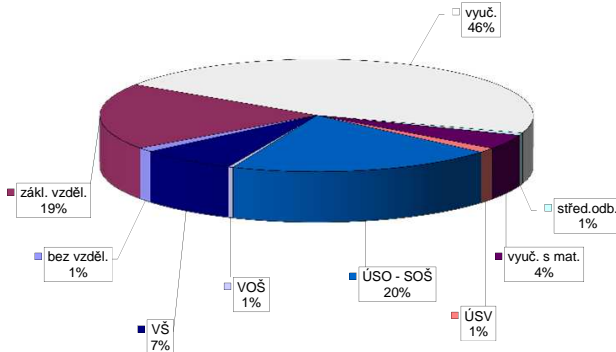
stav na konci čtvrtletí	Struktura nezaměstnaných podle vzdělání									
	uchazeči celkem	bez vzděl.+ neúpl.zák.vz.	základní vzdělání	vyučení	střední bez maturity	vyučení s maturitou	ÚSV	ÚSO	vyšší odborné	bakal.+ VŠ
I.	78 223	735	23 041	32 724	2 535	3 446	1 967	10 051	351	3 373
II.	72 559	664	22 262	29 388	2 114	2 912	1 859	9 603	343	3 414
III.	75 185	672	22 572	30 144	2 120	3 059	1 763	10 379	389	4 087
IV.	81 099	698	23 744	34 308	2 173	3 287	1 849	10 761	363	3 916

stav na konci čtvrtletí	Struktura volných pracovních míst podle vzdělání									
	VPM celkem	bez vzděl.+ neúpl.zák.vz.	základní vzdělání	vyučení	střední bez maturity	vyučení s maturitou	ÚSV	ÚSO	vyšší odborné	bakal.+ VŠ
I.	4 076	15	843	1 930	20	124	29	868	3	244
II.	4 168	13	837	2 088	23	141	28	785	8	245
III.	4 277	26	883	2 164	18	159	38	786	2	201
IV.	3 335	40	638	1 530	22	142	44	666	12	241

Struktura nezaměstnaných podle vzdělání



Struktura VPM podle vzdělání

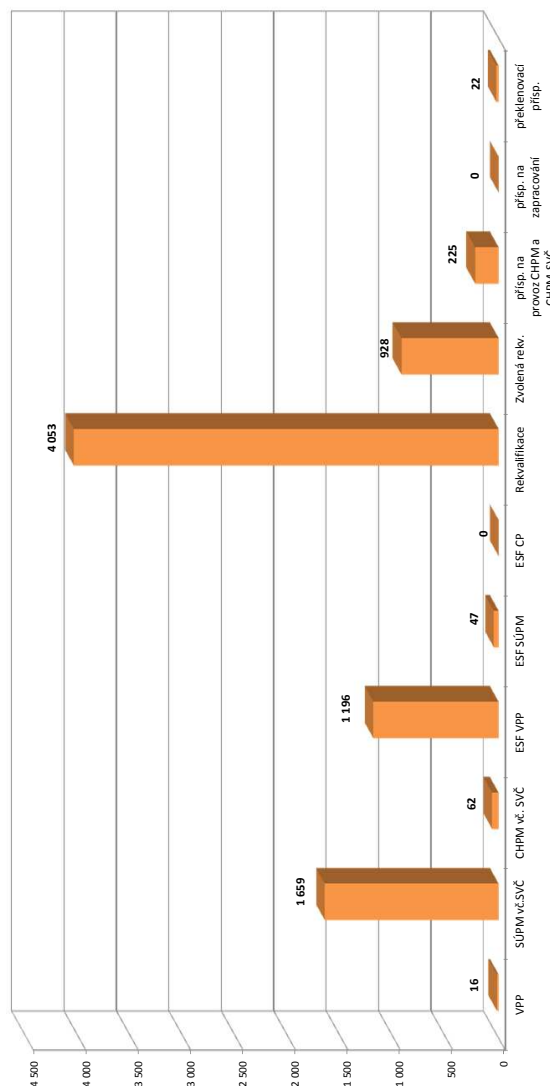


Vývoj v oblasti aktivní politiky zaměstnanosti v roce 2012 - Moravskoslezský kraj

Měsíc	Veřejné prospěšné práce (VPP) *)			Společensky účelná pracovní místa - zřízená u zaměstnavatele (SÚPM) *)			Společensky účelná pracovní místa - vyhrazená místa (SÚPM) *)			SÚPM - Samostatná výdělničinnost (SVČ) *)			Chráněné pracovní místa (CHPM) - zřízená			CHPM - SVČ osob se ZP			Příspěvek na provoz CHPM a CHPM - SVČ OZP			CHPM vymezená 1)			Příspěvek na zapracování			Překlenovací příspěvek		
	stav na konci sled.měs. roku	stav na konci sled.měs. roku	celkem od poč. sled.měs. roku	stav na konci sled.měs. roku	stav na konci sled.měs. roku	celkem od poč. sled.měs. roku	stav na konci sled.měs. roku	stav na konci sled.měs. roku	celkem od poč. sled.měs. roku	stav na konci sled.měs. roku	stav na konci sled.měs. roku	celkem od poč. sled.měs. roku	stav na konci sled.měs. roku	stav na konci sled.měs. roku	celkem od poč. sled.měs. roku	stav na konci sled.měs. roku	stav na konci sled.měs. roku	celkem od poč. sled.měs. roku	stav na konci sled.měs. roku	stav na konci sled.měs. roku	celkem od poč. sled.měs. roku	stav na konci sled.měs. roku	stav na konci sled.měs. roku	celkem od poč. sled.měs. roku	stav na konci sled.měs. roku	stav na konci sled.měs. roku	celkem od poč. sled.měs. roku			
1	199	0	163	1	110	0	103	3	380	17	366	19	304	0	164	0	141	3	8	0	1 022	222	0	0	0	0	12	0		
2	196	8	152	2	106	0	102	7	328	21	317	23	286	1	161	0	137	3	7	0	1 022	222	0	0	0	0	13	1		
3	121	8	98	11	88	5	83	9	73	58	45	37	279	16	161	5	132	4	6	0	1 022	222	0	0	0	0	10	1		
4	82	8	65	16	79	9	74	13	247	250	218	224	296	59	160	5	135	10	6	0	1 022	222	0	0	0	0	11	4		
5	77	8	59	16	81	14	78	20	379	390	372	386	296	87	153	6	127	10	5	0	1 022	222	0	0	0	0	10	6		
6	65	8	47	16	74	15	70	20	553	577	537	564	265	109	153	6	129	12	5	0	1 022	222	2 229	2 229	0	0	8	8		
7	38	8	21	16	65	15	63	22	653	693	639	682	238	128	150	6	126	14	5	1	45	224	2 292	2 292	0	0	12	12		
8	38	8	21	16	61	16	59	23	739	797	731	792	227	140	156	12	140	36	5	1	3	225	2 399	2 399	0	0	15	15		
9	36	8	19	16	61	17	58	23	762	918	754	913	224	159	147	13	133	39	5	2	3	225	2 468	2 468	0	0	16	16		
10	36	8	19	16	65	28	57	28	777	1 070	768	1 066	235	196	150	25	125	40	5	2	3	225	2 608	2 608	0	0	17	20		
11	36	8	19	16	66	38	52	32	830	1 233	825	1 234	245	225	158	38	130	51	5	2	3	225	2 659	2 659	0	0	16	21		
12	36	8	19	16	63	45	54	44	885	1 379	865	1 365	255	250	160	47	132	60	5	2	3	225	2 712	2 712	0	0	16	22		

Počet osob podpořených v rámci APZ v roce 2012

Měsíc	Projekt ESF - OP LZZ - VPP			Projekt ESF - OP LZZ - SÚPM			Projekt ESF - OP LZZ - CP			Rekvalifikace			Zvolená rekvalifikace 2)		
	stav na konci sled.měs. roku	stav na konci sled.měs. roku	celkem od poč. sled.měs. roku	stav na konci sled.měs. roku	stav na konci sled.měs. roku	celkem od poč. sled.měs. roku	stav na konci sled.měs. roku	stav na konci sled.měs. roku	celkem od poč. sled.měs. roku	stav na konci sled.měs. roku	stav na konci sled.měs. roku	celkem od poč. sled.měs. roku	stav na konci sled.měs. roku	stav na konci sled.měs. roku	celkem od poč. sled.měs. roku
1	600	7	0	0	0	0	493	71	1	1	1	1	1	1	1
2	564	9	0	0	0	0	462	221	13	17	17	17	13	17	17
3	31	39	0	0	0	0	659	706	51	65	65	65	51	65	65
4	237	250	16	16	16	0	595	1 364	79	124	124	124	79	124	124
5	446	462	27	28	0	0	643	1 820	105	200	200	200	105	200	200
6	576	604	37	38	0	0	495	2 081	67	268	268	268	67	268	268
7	656	690	39	40	0	0	324	2 198	68	319	319	319	68	319	319
8	710	752	41	42	0	0	281	2 336	98	401	401	401	98	401	401
9	707	819	39	42	0	0	534	2 804	233	593	593	593	233	593	593
10	787	968	38	42	0	0	713	3 408	295	729	729	729	295	729	729
11	833	1 095	39	45	0	0	834	3 962	270	866	866	866	270	866	866
12	903	1 196	41	47	0	0	886	4 053	260	928	928	928	260	928	928



*) nejdou se o nové vytvořené místa, pouze o vymezená místa, měj jsou zaměřením OZP, pro účely zřízení příspěvků od ÚP

2) v lednu a únoru se sledovali uchazeči na ZR, od 3/2012 je sledován počet kurzů uchazečů (pokud se uchazeč rekvalifikoval ve více kurzech, je započítán vícekrát)

pozn.: Příspěvek při přechodu na nový podnikatelský program nebyl v roce 2012 realizován

*) bez ESF

Regionální statistika

trhu práce v roce 2012

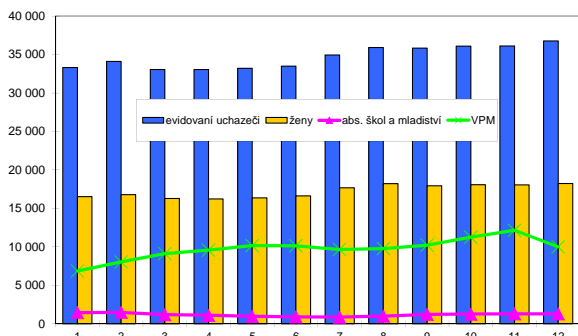
oblasti – NUTS2

Praha


Vývoj na trhu práce v roce 2012

měsíc	evidovaní uchazeči na konci sled.měs.					počet osob pobírajících podporu	MN v %	nově hlášení uchazeči	vyřazení uchazeči	nově hlášená a uvolněná VPM	obsazená a zrušená VPM	VPM celkem	počet uchazečů na 1 VPM
	celkem	dosažitelní	ženy	abs. škol a mladiství	osoby se ZP								
1	33 323	31 781	16 521	1 458	2 490	7 728	4,0	5 278	4 535	1 707	2 310	6 862	4,9
2	34 101	32 594	16 781	1 476	2 643	8 237	4,1	4 591	3 813	2 309	1 131	8 040	4,2
3	33 049	31 525	16 298	1 190	2 510	8 164	4,0	2 529	3 581	2 464	1 376	9 128	3,6
4	33 059	31 628	16 238	1 107	2 516	8 092	4,0	3 248	3 238	1 973	1 528	9 573	3,5
5	33 205	31 812	16 377	972	2 554	7 920	4,0	3 456	3 310	2 388	1 793	10 168	3,3
6	33 499	32 159	16 632	894	2 548	7 851	4,1	3 038	2 744	1 816	1 845	10 139	3,3
7	34 948	33 632	17 681	872	2 674	7 883	4,3	3 858	2 409	1 318	1 804	9 653	3,6
8	35 922	34 641	18 214	1 006	2 740	8 213	4,4	3 592	2 618	1 696	1 572	9 777	3,7
9	35 831	34 577	17 937	1 212	2 737	7 904	4,4	4 248	4 339	2 729	2 284	10 222	3,5
10	36 094	34 854	18 088	1 267	2 749	8 040	4,4	4 273	4 010	1 655	619	11 258	3,2
11	36 122	34 881	18 056	1 301	2 759	7 830	4,4	3 461	3 433	1 348	451	12 155	3,0
12	36 771	35 562	18 245	1 295	2 761	7 912	4,5	2 955	2 306	1 004	3 165	9 994	3,7

Evidování uchazeči a volná pracovní místa



Nově hlášení a vyřazení uchazeči



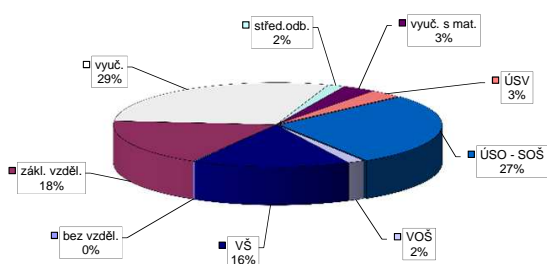
Struktura nezaměstnanosti v roce 2012

stav na konci čtvrtletí	celkový počet evidovan. uchazečů	Věková struktura nezaměstnaných				Délka nezaměstnanosti				
		do 19 let	20 - 34 let	35 - 49 let	nad 50 let	do 3 měsíců	3 - 6 měsíců	6 - 9 měsíců	9 - 12 měsíců	nad 12 měsíců
I.	33 049	736	12 402	11 108	8 803	10 404	6 976	4 653	2 508	4 508
II.	33 499	704	12 430	11 343	9 022	9 204	7 889	4 440	3 169	8 797
III.	35 831	921	13 692	11 959	9 259	10 650	7 048	5 543	3 038	9 552
IV.	36 771	989	13 902	12 399	9 481	10 071	4 843	3 911	9 842	

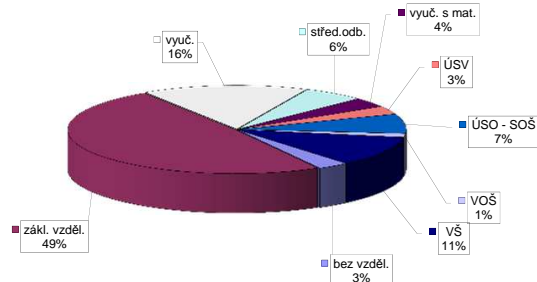
stav na konci čtvrtletí	Struktura nezaměstnaných podle vzdělání									
	uchazeči celkem	bez vzděl. + neúpl. zák. vz.	základní. vzdělání	vyučení	střední bez maturity	vyučení s maturitou	ÚSV	ÚSO	vyšší odborné	bakal. + VŠ
I.	33 049	55	5 851	9 586	740	1 510	1 288	8 521	540	4 958
II.	33 499	59	6 119	9 520	633	1 263	1 190	8 977	547	5 191
III.	35 831	60	6 298	10 122	651	1 214	1 197	9 912	641	5 736
IV.	36 771	61	6 598	10 581	615	1 222	1 176	10 149	609	5 760

stav na konci čtvrtletí	Struktura volných pracovních míst podle vzdělání									
	VPM celkem	bez vzděl. + neúpl. zák. vz.	základní. vzdělání	vyučení	střední bez maturity	vyučení s maturitou	ÚSV	ÚSO	vyšší odborné	bakal. + VŠ
I.	9 128	609	4 145	1 384	527	305	240	740	145	1 033
II.	10 139	305	5 060	1 455	648	397	287	745	150	1 092
III.	10 222	539	6 196	1 038	595	252	204	482	106	810
IV.	9 994	298	4 893	1 601	587	355	301	718	133	1 108

Struktura nezaměstnaných podle vzdělání



Struktura VPM podle vzdělání

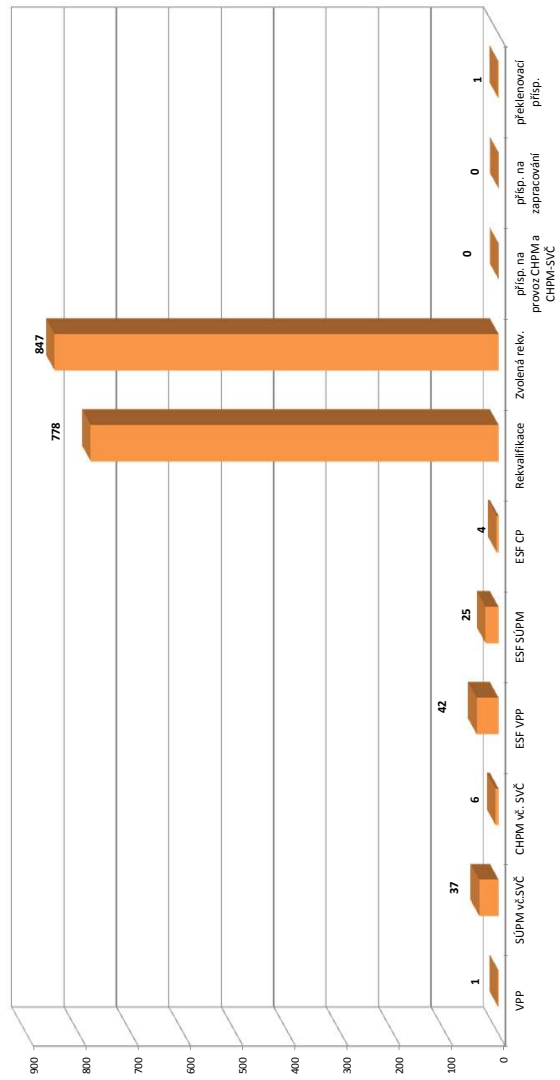


Vývoj v oblasti aktivní politiky zaměstnanosti v roce 2012 - Praha

m s t c	Veřejné prospěšné práce (VPP) *)			Společensky účelná pracovní místa - zřízená u zaměstnavatele (SÚPM) *)			Společensky účelná pracovní místa - vyhrazená místa (SÚPM) *)			SÚPM - Samostatná výdělničinnost (SVČ) *)			Chráněná pracovní místa (CHPM) - zřízená			CHPM - SVČ osob se ZP			Příspěvek na provoz CHPM a CHPM - SVČ OZP			CHPM vymezovaná 1)			Příspěvek na zapracování			Překlenovací příspěvek						
	vytvorená místa	stav na konci sled.měs.	celkem od poč. sled.měs. roku	vytvorená místa	stav na konci sled.měs.	celkem od poč. sled.měs. roku	vytvorená místa	stav na konci sled.měs.	celkem od poč. sled.měs. roku	umístění uchazečů	stav na konci sled.měs.	celkem od poč. sled.měs. roku	umístění uchazečů	stav na konci sled.měs.	celkem od poč. sled.měs. roku	umístění uchazečů	stav na konci sled.měs.	celkem od poč. sled.měs. roku	umístění uchazečů	stav na konci sled.měs.	celkem od poč. sled.měs. roku	zaměstnanci	stav na konci sled.měs.	celkem od poč. sled.měs. roku	vymezovaná místa	stav na konci sled.měs.	celkem od poč. sled.měs. roku	zaměstnanci	stav na konci sled.měs.	celkem od poč. sled.měs. roku	osoby SVČ	stav na konci sled.měs.	celkem od poč. sled.měs. roku	
1	0	0	0	0	0	0	17	0	16	0	31	0	0	0	49	0	0	3	0	0	0	507	0	0	0	0	0	0	0	0	0	0		
2	0	0	0	0	0	0	13	0	12	0	31	0	0	0	49	0	0	3	0	0	0	507	0	0	0	0	0	0	0	0	0	0		
3	0	0	0	0	0	0	10	0	9	0	31	0	0	0	49	0	0	3	0	0	0	507	0	0	0	0	0	0	0	0	0	0		
4	2	2	0	0	3	5	10	9	9	9	31	0	9	9	49	0	3	0	3	0	0	507	0	0	0	0	0	0	0	0	0	0		
5	2	2	0	0	3	5	4	10	4	10	30	0	4	10	49	0	3	0	3	0	0	507	0	6	6	6	6	6	6	6	6	6	6	
6	2	2	0	0	3	5	2	11	2	11	30	0	2	11	49	0	9	6	3	0	0	507	0	1 438	1 438	1 438	1 438	1 438	1 438	1 438	1 438	1 438	1 438	1 438
7	2	2	0	0	3	5	15	24	15	24	29	0	15	24	49	0	9	6	3	0	0	507	0	1 466	1 466	1 466	1 466	1 466	1 466	1 466	1 466	1 466	1 466	1 466
8	2	2	1	1	3	5	15	24	15	24	30	1	15	24	59	11	9	6	6	2	0	0	0	1 772	1 772	1 772	1 772	1 772	1 772	1 772	1 772	1 772	1 772	1 772
9	2	2	1	1	3	5	14	24	14	24	31	3	14	24	59	11	9	6	2	0	0	0	0	1 985	1 985	1 985	1 985	1 985	1 985	1 985	1 985	1 985	1 985	1 985
10	2	2	1	1	3	5	12	24	12	24	32	6	12	24	59	11	9	6	2	0	0	0	0	2 108	2 108	2 108	2 108	2 108	2 108	2 108	2 108	2 108	2 108	2 108
11	0	2	0	1	3	5	5	24	5	24	31	7	5	24	59	11	9	6	2	0	0	0	0	2 190	2 190	2 190	2 190	2 190	2 190	2 190	2 190	2 190	2 190	2 190
12	0	2	0	1	3	5	3	24	3	24	33	11	3	24	59	11	9	6	2	0	0	0	0	2 232	2 232	2 232	2 232	2 232	2 232	2 232	2 232	2 232	2 232	2 232

Počet osob podpořených v rámci APZ v roce 2012

m s t c	Projekt ESF - OP LZZ - VPP			Projekt ESF - OP LZZ - SÚPM			Projekt ESF - OP LZZ - CP			Rekvalifikace			Zvolená rekvalifikace 2)		
	umístění uchazečů	stav na konci sled.měs.	celkem od poč. sled.měs. roku	umístění uchazečů	stav na konci sled.měs.	celkem od poč. sled.měs. roku	umístění uchazečů	stav na konci sled.měs.	celkem od poč. sled.měs. roku	umístění uchazečů	stav na konci sled.měs.	celkem od poč. sled.měs. roku	umístění uchazečů	stav na konci sled.měs.	celkem od poč. sled.měs. roku
1	51	6	0	0	0	0	83	110	0	0	0	0	0	0	
2	46	8	0	0	0	0	88	191	13	13	13	13	13	13	
3	0	0	0	0	0	0	92	296	124	124	124	124	124	124	
4	0	0	0	0	0	0	6	308	148	186	186	186	186	186	
5	1	14	0	0	0	0	8	318	209	294	294	294	294	294	
6	6	19	1	1	0	0	15	336	209	294	294	294	294	294	
7	8	21	3	3	0	0	8	382	269	357	357	357	357	357	
8	12	26	3	3	1	1	24	424	287	439	439	439	439	439	
9	17	31	10	10	2	2	56	510	315	519	519	519	519	519	
10	20	36	14	14	2	2	92	653	467	678	678	678	678	678	
11	22	40	17	18	2	2	96	749	472	771	771	771	771	771	
12	19	42	23	25	4	4	11	778	431	847	847	847	847	847	



1) nejedná se o nové vytvořená místa, pouze o vymezovaná místa, měj jsou zaměstnání OZP, pro účely zřetelnosti příspěvků od ÚP

2) v tabulce u prvního sloupce se sledují uchazeči na ZP, od 3/2012 je sledován počet kurzů uchazečů (pokud se uchazeč rekvalifikoval ve více kurzech, je započítán vícekrát)

Pozn.: Příspěvek při přechodu na nový podnikatelský program nebyl v roce 2012 realizován

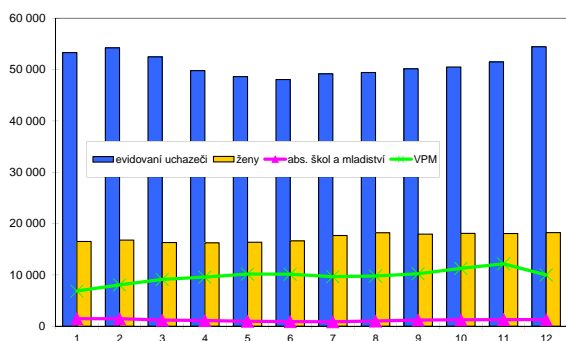
*) bez ESF

Střední Čechy

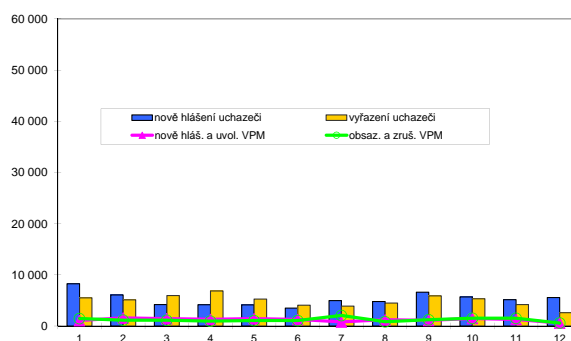
Vývoj na trhu práce v roce 2012

měsíc	evidování uchazeči na konci sled.měs.					počet osob pobírajících podporu	MN v %	nově hlášení uchazeči	vyřazení uchazeči	nově hlášená a uvolněná VPM	obsazená a zrušená VPM	VPM celkem	počet uchazečů na 1 VPM
	celkem	dosazitelní	ženy	abs. škol a mladiství	osoby se ZP								
1	53 329	52 297	26 462	2 912	6 014	12 493	7,4	8 240	5 505	1 087	1 469	3 672	14,5
2	54 257	53 232	26 706	2 816	6 169	14 770	7,6	6 059	5 131	1 594	1 158	4 108	13,2
3	52 472	51 440	26 075	2 858	5 863	13 467	7,3	4 182	5 967	1 432	1 150	4 390	12,0
4	49 790	48 836	25 226	2 582	5 758	12 068	6,9	4 155	6 837	1 324	959	4 755	10,5
5	48 639	47 698	25 037	2 178	5 739	10 909	6,7	4 125	5 276	1 428	1 073	5 110	9,5
6	48 074	47 171	25 142	1 939	5 720	10 621	6,7	3 505	4 070	1 280	1 084	5 306	9,1
7	49 168	48 298	26 186	2 021	5 833	10 754	6,8	4 983	3 889	818	2 059	4 065	12,1
8	49 452	48 611	26 334	2 411	5 851	10 934	6,9	4 789	4 505	1 221	840	4 446	11,1
9	50 170	49 346	26 370	3 408	5 819	10 403	7,0	6 605	5 887	1 109	1 241	4 314	11,6
10	50 526	49 680	26 454	3 578	5 831	10 815	7,0	5 681	5 325	1 485	1 526	4 273	11,8
11	51 492	50 631	26 674	3 425	5 821	10 658	7,1	5 148	4 182	1 295	1 523	4 045	12,7
12	54 451	53 605	27 333	3 426	5 978	11 961	7,5	5 576	2 617	587	588	4 044	13,5

Evidování uchazeči a volná pracovní místa



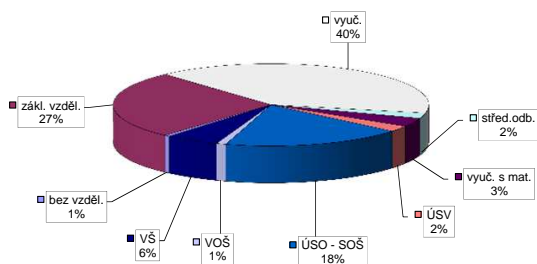
Nově hlášení a vyřazení uchazeči



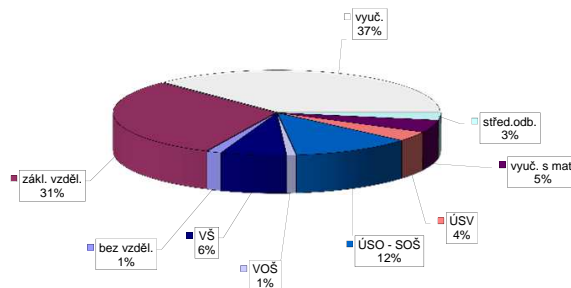
Struktura nezaměstnanosti v roce 2012

stav na konci čtvrtletí	celkový počet evidovan. uchazečů	Věková struktura nezaměstnaných				Délka nezaměstnanosti				
		do 19 let	20 - 34 let	35 - 49 let	nad 50 let	do 3 měsíců	3 - 6 měsíců	6 - 9 měsíců	9 - 12 měsíců	nad 12 měsíců
I.	52 472	1 960	19 256	17 273	13 983	14 820	10 503	6 480	3 447	17 222
II.	48 074	1 664	17 476	15 885	13 049	11 381	9 752	5 737	4 259	16 945
III.	50 170	2 474	18 406	16 110	13 180	14 448	7 897	6 403	3 905	17 517
IV.	54 451	2 576	19 596	17 931	14 348	15 634	10 554	5 463	4 594	18 206
stav na konci čtvrtletí	Struktura nezaměstnaných podle vzdělání									
	uchazeči celkem	bez vzděl.+ neúpl.zák.vz.	základní vzdělání	vyučení	střední bez maturity	vyučení s maturitou	ÚSV	ÚSO	vyšší odborné	bakal.+ VŠ
I.	52 472	315	13 939	20 901	1 413	2 137	1 418	9 265	404	2 680
II.	48 074	292	13 460	18 336	1 155	1 748	1 282	8 766	384	2 651
III.	50 170	292	13 564	18 912	1 174	1 826	1 241	9 618	494	3 049
IV.	54 451	295	14 505	21 739	1 165	1 893	1 233	10 077	538	3 006
stav na konci čtvrtletí	Struktura volných pracovních míst podle vzdělání									
	VPM celkem	bez vzděl.+ neúpl.zák.vz.	základní vzdělání	vyučení	střední bez maturity	vyučení s maturitou	ÚSV	ÚSO	vyšší odborné	bakal.+ VŠ
I.	4 390	105	1 658	1 424	99	238	139	448	29	250
II.	5 306	118	2 054	1 749	131	275	154	504	22	299
III.	4 314	89	1 466	1 584	112	222	136	445	21	239
IV.	4 044	58	1 238	1 512	115	192	149	480	37	263

Struktura nezaměstnaných podle vzdělání



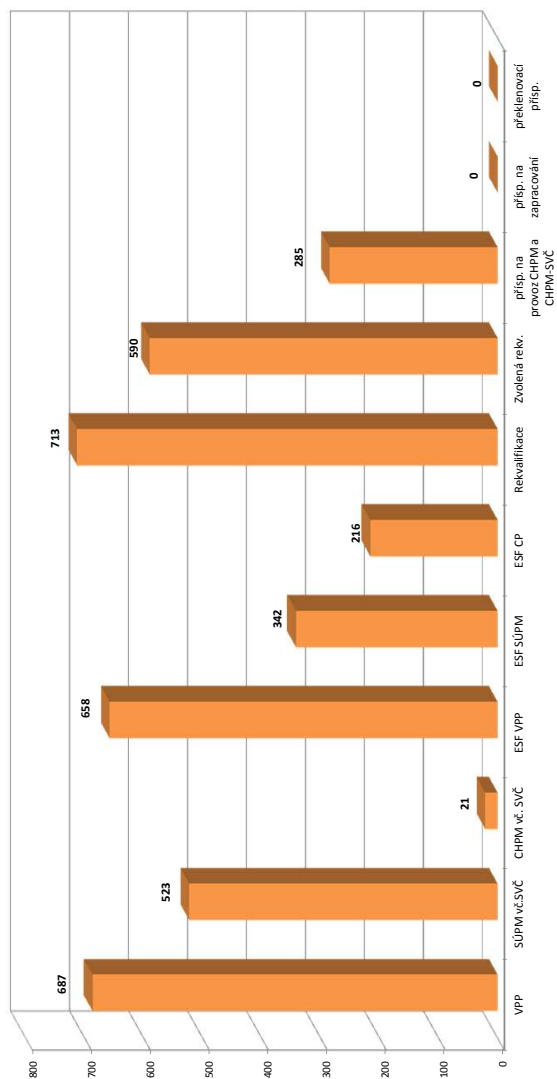
Struktura VPM podle vzdělání



Vývoj v oblasti aktivní politiky zaměstnanosti v roce 2012 - Střední Čechy

m s t c	Veřejné prospěšné práce (VPP) *)			Společensky účelná pracovní místa - zřízená u zaměstnavatele (SÚPM) *)			Společensky účelná pracovní místa - vyhrazená místa (SÚPM) *)			SÚPM - Samostatná výdělničinnost (SVČ) *)			Chráněné pracovní místa (CHPM) - zřízená			CHPM - SVČ osob se ZP			Příspěvek na provoz CHPM a CHPM - SVČ OZP			CHPM vymezovaná 1)			Příspěvek na zapracování			Překlenovací příspěvek					
	stav na konci sled.měs.	celkem od poč. sled.měs. roku	umístění uchazečů	vytvorená místa	stav na konci sled.měs.	celkem od poč. sled.měs. roku	umístění uchazečů	vytvorená místa	stav na konci sled.měs.	celkem od poč. sled.měs. roku	umístění uchazečů	vytvorená místa	stav na konci sled.měs.	celkem od poč. sled.měs. roku	umístění uchazečů	stav na konci sled.měs.	celkem od poč. sled.měs. roku	umístění uchazečů	stav na konci sled.měs.	celkem od poč. sled.měs. roku	zaměstnanci	stav na konci sled.měs.	celkem od poč. sled.měs. roku	vymezovaná místa	stav na konci sled.měs.	celkem od poč. sled.měs. roku	zaměstnanci	stav na konci sled.měs.	celkem od poč. sled.měs. roku	osoby SVČ	stav na konci sled.měs.	celkem od poč. sled.měs. roku	
1	54	0	50	0	0	0	0	125	0	123	0	247	0	42	0	328	48	5	0	48	0	0	0	0	0	0	0	0	0	0	0		
2	66	38	23	3	0	0	123	29	103	11	242	7	42	10	562	282	5	0	282	0	0	0	0	0	0	0	0	0	0	0	0		
3	345	318	259	242	1	1	183	133	163	115	241	19	42	10	562	282	5	0	282	0	0	0	0	0	0	0	0	0	0	0	0		
4	471	456	449	443	2	1	219	189	217	189	236	28	42	10	514	282	5	0	282	0	0	0	0	0	0	0	0	0	0	0	0	0	
5	502	489	518	521	4	4	230	219	226	219	229	39	42	10	514	282	5	0	282	298	0	0	0	0	0	0	0	0	0	0	0	0	
6	520	510	541	559	4	4	267	270	259	270	225	49	42	11	514	282	5	0	282	1 938	0	0	0	0	0	0	0	0	0	0	0	0	0
7	539	542	563	592	4	4	277	310	275	310	227	60	35	12	111	282	5	0	282	2 194	0	0	0	0	0	0	0	0	0	0	0	0	0
8	557	562	576	619	4	4	267	347	267	347	222	71	36	13	104	285	5	1	285	2 268	0	0	0	0	0	0	0	0	0	0	0	0	0
9	585	590	610	663	4	4	260	375	260	375	218	81	35	13	81	285	6	2	285	2 297	0	0	0	0	0	0	0	0	0	0	0	0	0
10	466	596	497	671	4	4	242	391	241	391	233	99	35	13	81	285	6	2	285	2 344	0	0	0	0	0	0	0	0	0	0	0	0	0
11	448	599	484	678	4	4	211	394	211	394	233	109	39	17	81	285	6	2	285	2 369	0	0	0	0	0	0	0	0	0	0	0	0	0
12	242	603	312	687	4	4	173	398	173	398	239	121	41	19	81	285	6	2	285	2 405	0	0	0	0	0	0	0	0	0	0	0	0	0

Počet osob podpořených v rámci APZ v roce 2012



m s t c	Projekt ESF - OP LZZ - VPP			Projekt ESF - OP LZZ - SÚPM			Projekt ESF - OP LZZ - CP			Rekvalifikace			Zvolená rekvalifikace 2)		
	stav na konci sled.měs.	celkem od poč. sled.měs. roku	umístění uchazečů	stav na konci sled.měs.	celkem od poč. sled.měs. roku	umístění uchazečů	stav na konci sled.měs.	celkem od poč. sled.měs. roku	umístění uchazečů	stav na konci sled.měs.	celkem od poč. sled.měs. roku	stav na konci sled.měs.	celkem od poč. sled.měs. roku	stav na konci sled.měs.	celkem od poč. sled.měs. roku
1	474	40	0	0	6	6	33	42	1	1	1	1	1	1	
2	445	46	0	0	3	6	47	86	9	11	86	9	11	11	
3	3	50	0	0	34	37	83	219	29	39	219	29	39	39	
4	64	111	22	26	39	43	56	264	59	78	264	59	78	78	
5	168	216	60	67	54	58	48	312	80	122	312	80	122	122	
6	205	254	82	92	69	74	69	380	72	155	380	72	155	155	
7	224	277	101	112	86	152	57	390	72	180	390	72	180	180	
8	260	317	102	127	110	185	17	393	74	203	393	74	203	203	
9	330	391	123	173	91	186	42	482	113	262	482	113	262	262	
10	459	531	142	217	102	197	131	590	161	357	590	161	357	357	
11	519	610	185	288	108	203	113	675	164	443	675	164	443	443	
12	514	658	213	342	121	216	31	713	148	590	713	148	590	590	

1) nejedná se o nové vytvořená místa, pouze o vymezovaná místa, kde jsou zaměstnaní OZP, pro účely zřízení příspěvku od ÚP

2) v lednu a únoru se sledovali uchazeči na ZR, od 3/2012 je sledován počet kurzů uchazečů (pokud se uchazeč rekvalifikoval ve více kurzech, je započítán vícekrát)

Pozn.: Příspěvek při přechodu na nový podnikatelský program nebyl v roce 2012 realizován

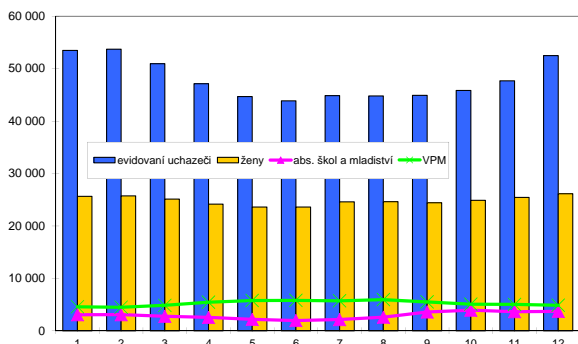
*) bez ESF

Jihozápad

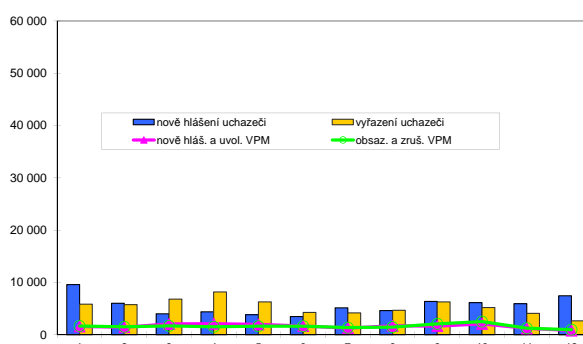
Vývoj na trhu práce v roce 2012

měsíc	evidovaní uchazeči na konci sled.měs.					počet osob pobírajících podporu	MN v %	nově hlášení uchazeči	vyřazení uchazeči	nově hlášená a uvolněná VPM	obsazená a zrušená VPM	VPM celkem	počet uchazečů na 1 VPM
	celkem	dosažitelní	ženy	abs. škol a mladiství	osoby se ZP								
1	53 499	51 926	25 647	3 062	6 595	13 665	7,9	9 592	5 851	1 589	1 688	4 577	11,7
2	53 740	52 178	25 742	3 073	6 789	16 731	7,9	6 020	5 779	1 458	1 537	4 498	11,9
3	50 944	49 387	25 134	2 774	6 514	14 644	7,5	4 018	6 814	2 079	1 721	4 856	10,5
4	47 146	45 624	24 172	2 546	6 331	11 846	6,9	4 411	8 209	2 122	1 538	5 440	8,7
5	44 683	43 229	23 602	2 178	6 249	9 879	6,6	3 832	6 295	1 988	1 652	5 776	7,7
6	43 885	42 446	23 599	1 944	6 229	9 392	6,5	3 491	4 289	1 690	1 660	5 806	7,6
7	44 857	43 473	24 612	2 138	6 496	9 590	6,7	5 153	4 181	1 281	1 380	5 707	7,9
8	44 810	43 441	24 641	2 583	6 625	9 977	6,7	4 629	4 676	1 726	1 478	5 955	7,5
9	44 908	43 495	24 418	3 587	6 584	9 390	6,7	6 391	6 293	1 645	2 097	5 503	8,2
10	45 848	44 358	24 906	3 924	6 625	9 800	6,8	6 161	5 221	2 097	2 535	5 065	9,1
11	47 696	46 143	25 432	3 641	6 711	10 099	7,1	5 939	4 091	1 234	1 274	5 025	9,5
12	52 491	50 973	26 149	3 700	6 874	11 662	7,8	7 474	2 679	825	983	4 867	10,8

Evidování uchazeči a volná pracovní místa



Nově hlášení a vyřazení uchazeči



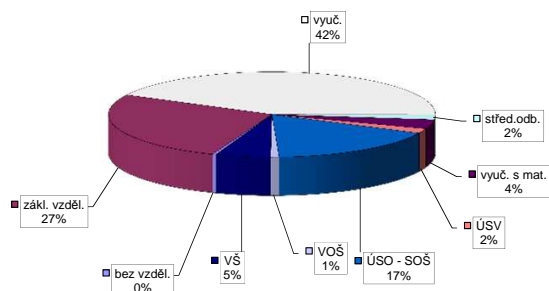
Struktura nezaměstnanosti v roce 2012

stav na konci čtvrtletí	celkový počet evidovan. uchazečů	Věková struktura nezaměstnaných				Délka nezaměstnanosti				
		do 19 let	20 - 34 let	35 - 49 let	nad 50 let	do 3 měsíců	3 - 6 měsíců	6 - 9 měsíců	9 - 12 měsíců	nad 12 měsíců
I.	50 944	1 895	18 199	17 055	13 795	15 055	11 792	5 800	3 097	15 200
II.	43 885	1 640	15 621	14 467	12 157	11 193	8 888	5 393	3 700	14 711
III.	44 908	2 384	16 205	14 251	12 068	13 758	7 246	5 423	3 447	15 034
IV.	52 491	2 539	18 361	17 534	14 057	18 521	9 841	4 851	3 786	15 492

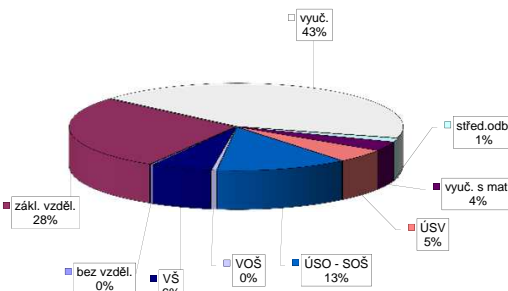
stav na konci čtvrtletí	Struktura nezaměstnaných podle vzdělání									
	uchazeči celkem	bez vzděl. + neúpl. zák. vz.	základní vzdělání	vyučení	střední bez maturity	vyučení s maturitou	ÚSV	ÚSO	vyšší odborné	bakal. + VŠ
I.	50 944	209	13 899	21 151	1 332	2 038	1 136	8 342	400	2 437
II.	43 885	202	12 756	16 931	1 011	1 522	926	7 801	357	2 379
III.	44 908	189	12 555	17 409	1 024	1 577	827	8 055	451	2 821
IV.	52 491	174	14 006	22 284	1 030	1 844	900	8 976	427	2 850

stav na konci čtvrtletí	Struktura volných pracovních míst podle vzdělání									
	VPM celkem	bez vzděl. + neúpl. zák. vz.	základní vzdělání	vyučení	střední bez maturity	vyučení s maturitou	ÚSV	ÚSO	vyšší odborné	bakal. + VŠ
I.	4 856	41	1 114	2 241	56	216	116	715	42	315
II.	5 806	30	1 504	2 735	97	231	139	712	50	308
III.	5 503	42	1 530	2 511	96	214	131	659	44	276
IV.	4 867	11	1 346	2 094	67	171	243	623	23	289

Struktura nezaměstnaných podle vzdělání



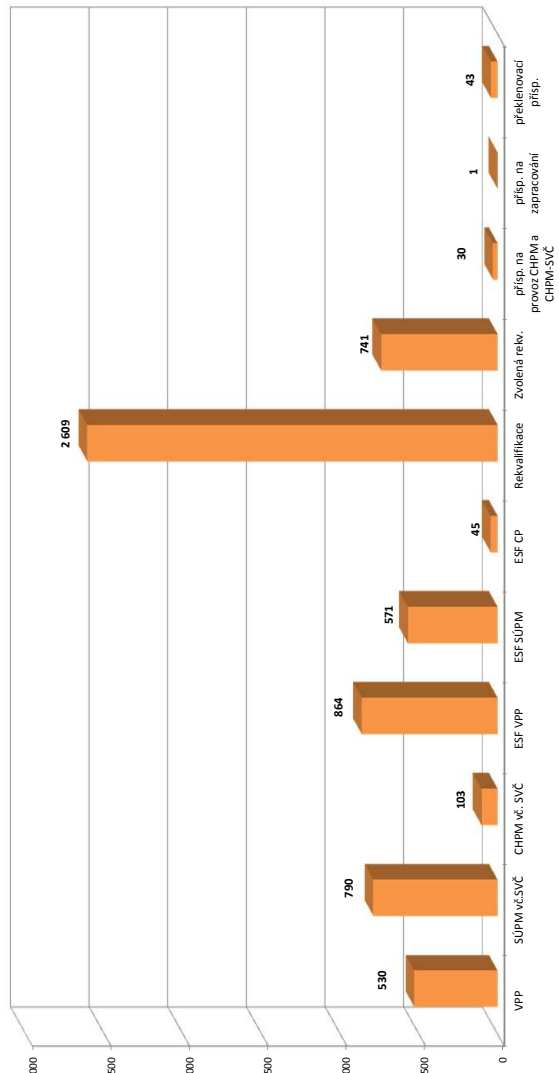
Struktura VPM podle vzdělání



Vývoj v oblasti aktivní politiky zaměstnanosti v roce 2012 - Jihozápad

m s t c	Veřejné prospěšné práce (VPP) *)			Společensky účelná pracovní místa - zřízená u zaměstnavatele (SÚPM) *)			Společensky účelná pracovní místa - vyhrazená místa (SÚPM) *)			SÚPM - Samostatná výdělničinnost (SVČ) *)			Chráněná pracovní místa (CHPM) - zřízená			CHPM - SVČ osob se ZP			Příspěvek na provoz CHPM a CHPM - SVČ OZP			CHPM vymezovaná 1)			Příspěvek na zapracování			Překlenovací příspěvek		
	vytvorená místa	stav na konci sled.měs.	celkem od poč. sled.měs. roku	vytvorená místa	stav na konci sled.měs.	celkem od poč. sled.měs. roku	vytvorená místa	stav na konci sled.měs.	celkem od poč. sled.měs. roku	umístění uchazečů	stav na konci sled.měs.	celkem od poč. sled.měs. roku	umístění uchazečů	stav na konci sled.měs.	celkem od poč. sled.měs. roku	umístění uchazečů	stav na konci sled.měs.	celkem od poč. sled.měs. roku	umístění uchazečů	stav na konci sled.měs.	celkem od poč. sled.měs. roku	zaměstnanci	stav na konci sled.měs.	celkem od poč. sled.měs. roku	zaměstnanci	stav na konci sled.měs.	celkem od poč. sled.měs. roku	osoby SVČ	stav na konci sled.měs.	celkem od poč. sled.měs. roku
1	54	4	45	6	0	20	0	263	43	188	35	526	2	353	0	230	5	8	0	1 876	13	0	0	0	0	0	8	0		
2	86	43	72	39	0	22	2	267	103	189	78	503	16	345	4	234	11	9	1	1 876	13	0	0	0	0	6	0			
3	109	75	76	50	0	22	2	259	148	206	135	479	51	346	10	231	13	10	2	1 876	13	2	1	1	1	5	0			
4	222	200	151	135	2	24	4	269	194	233	186	451	89	347	22	226	25	9	2	1 876	13	5	5	1	1	8	7			
5	275	272	219	219	34	2	23	4	262	232	215	430	119	331	22	213	40	8	2	1 876	13	159	159	1	1	15	15			
6	338	339	292	295	34	2	23	4	244	255	247	425	151	330	27	203	43	9	3	1 876	13	4 002	4 002	1	1	14	17			
7	368	373	327	336	33	2	22	8	207	267	262	403	176	297	34	186	48	9	3	23	27	4 233	4 233	1	1	17	21			
8	425	441	364	383	33	2	22	8	182	288	283	393	186	256	44	180	81	10	4	15	27	4 315	4 315	1	1	18	27			
9	447	472	406	437	33	2	22	8	168	316	311	373	202	248	46	182	88	9	4	16	28	4 375	4 375	1	1	19	31			
10	468	514	412	465	33	2	22	8	193	362	357	378	224	248	47	180	89	9	4	16	28	4 426	4 426	1	1	19	35			
11	441	561	377	506	33	2	22	8	244	454	447	379	260	247	62	174	94	8	4	16	28	4 494	4 513	1	1	22	43			
12	285	563	243	530	32	2	21	8	251	505	499	370	283	190	62	151	98	9	5	18	30	4 543	4 568	1	1	9	43			

Počet osob podpořených v rámci APZ v roce 2012



m s t c	Projekt ESF - OP LZZ - VPP			Projekt ESF - OP LZZ - SÚPM			Projekt ESF - OP LZZ - CP			Rekvalifikace			Zvolená rekvalifikace 2)		
	umístění uchazečů	stav na konci sled.měs.	celkem od poč. sled.měs. roku	umístění uchazečů	stav na konci sled.měs.	celkem od poč. sled.měs. roku	umístění uchazečů	stav na konci sled.měs.	celkem od poč. sled.měs. roku	umístění uchazečů	stav na konci sled.měs.	celkem od poč. sled.měs. roku	umístění uchazečů	stav na konci sled.měs.	celkem od poč. sled.měs. roku
1	480	21	0	0	0	0	29	0	116	74	0	0	0	0	0
2	484	47	0	0	0	26	0	107	151	25	25	25	0	25	25
3	30	76	8	8	0	26	0	102	213	79	103	103	0	103	103
4	315	364	54	55	29	9	166	379	130	203	203	0	203	203	
5	451	508	123	124	33	17	235	585	133	324	324	0	324	324	
6	492	555	199	202	32	22	168	868	134	350	350	0	350	350	
7	550	617	254	258	23	22	114	979	120	433	433	0	433	433	
8	576	650	296	312	20	23	137	1 109	97	469	469	0	469	469	
9	532	675	306	351	18	25	255	1 364	141	554	554	0	554	554	
10	557	799	344	439	18	32	413	1 890	166	639	639	0	639	639	
11	459	831	333	500	12	42	470	2 442	152	708	708	0	708	708	
12	378	864	348	571	15	45	208	2 609	72	741	741	0	741	741	

1) nejedná se o nové vytvořená místa, pouze o vymezovaná místa, tedy jsou zaměstnaní OZP, pro účely zřetelnosti příspěvků od ÚP

2) v tabulce a uvnitř se sledovali uchazeči na ZP, od 3/2012 je sledován počet kurzů uchazečů (pokud se uchazeč rekvalifikoval ve více kurzech, je započítán vícekrát)

Pozn.: Příspěvek při přechodu na nový podnikatelský program nebyl v roce 2012 realizován

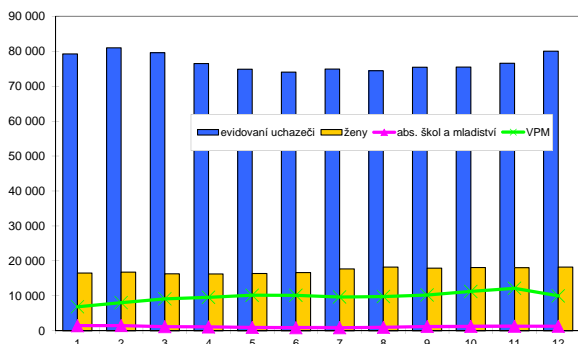
*) bez ESF

Severozápad

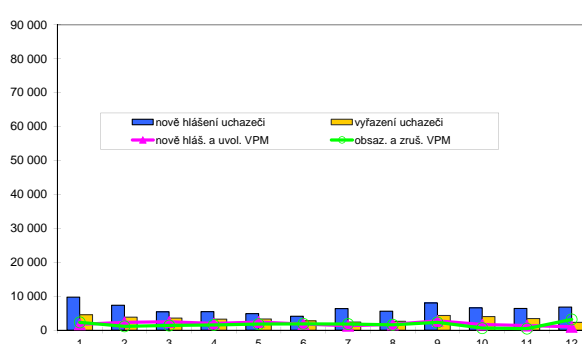
Vývoj na trhu práce v roce 2012

měsíc	evidovaní uchazeči na konci sled.měs.					počet osob pobírajících podporu	MN v %	nově hlášení uchazeči	vyřazení uchazeči	nově hlášená a uvolněná VPM	obsazená a zrušená VPM	VPM celkem	počet uchazečů na 1 VPM
	celkem	dosažitelní	ženy	abs. škol a mladiství	osoby se ZP								
1	79 253	77 063	38 752	4 287	8 887	13 253	12,7	9 721	6 002	1 057	1 064	3 055	25,9
2	80 981	78 698	39 249	4 177	9 249	15 904	12,9	7 335	5 607	1 192	1 098	3 149	25,7
3	79 563	77 269	38 806	4 038	8 854	14 738	12,7	5 403	6 821	1 186	828	3 507	22,7
4	76 472	74 227	37 783	3 741	8 683	13 178	12,3	5 446	8 537	1 092	925	3 674	20,8
5	74 840	72 725	37 467	3 224	8 588	11 683	12,0	4 886	6 518	1 064	917	3 821	19,6
6	74 008	71 912	37 253	2 810	8 598	11 135	11,9	4 097	4 929	1 172	1 329	3 664	20,2
7	74 922	72 817	38 302	2 864	8 755	11 334	12,3	6 343	5 429	967	918	3 713	20,2
8	74 444	72 306	38 174	3 190	8 787	11 580	12,2	5 567	6 045	1 035	870	3 878	19,2
9	75 436	73 207	38 478	4 496	8 727	10 910	12,3	8 021	7 029	1 007	1 257	3 628	20,8
10	75 489	73 151	38 469	4 822	8 672	11 179	12,4	6 579	6 526	1 189	1 433	3 384	22,3
11	76 578	74 170	38 637	4 898	8 677	11 142	12,5	6 413	5 324	834	1 150	3 068	25,0
12	80 000	77 760	39 333	4 936	8 739	12 419	13,1	6 806	3 384	537	792	2 813	28,4

Evidování uchazeči a volná pracovní místa



Nově hlášení a vyřazení uchazeči



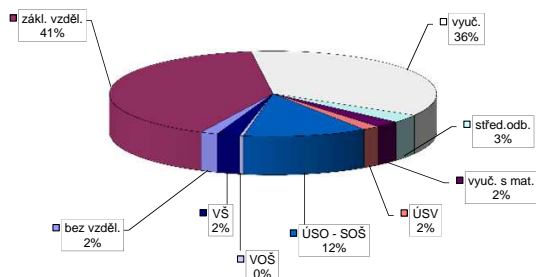
Struktura nezaměstnanosti v roce 2012

stav na konci čtvrtletí	celkový počet evidovan. uchazečů	Věková struktura nezaměstnaných				Délka nezaměstnanosti				
		do 19 let	20 - 34 let	35 - 49 let	nad 50 let	do 3 měsíců	3 - 6 měsíců	6 - 9 měsíců	9 - 12 měsíců	nad 12 měsíců
I.	79 563	3 764	29 046	26 974	19 779	18 954	13 577	9 257	5 170	32 605
II.	74 008	3 305	26 925	25 156	18 622	14 380	12 961	8 192	6 567	31 908
III.	75 436	4 332	27 619	24 904	18 581	17 584	10 531	9 242	5 724	32 355
IV.	80 000	4 468	28 826	26 907	19 799	19 013	13 531	7 719	6 970	32 767

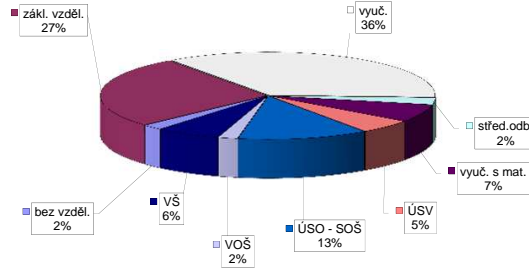
stav na konci čtvrtletí	Struktura nezaměstnaných podle vzdělání									
	uchazeči celkem	bez vzděl. + neúpl. zák. vz.	základní. vzdělání	vyučení	střední bez maturity	vyučení s maturitou	ÚSV	ÚSO	vyšší odborné	bakal. + VŠ
I.	79 563	1 602	32 192	27 572	2 975	2 251	1 449	9 474	220	1 828
II.	74 008	1 386	30 964	25 006	2 509	1 906	1 277	8 998	191	1 771
III.	75 436	1 320	31 337	25 484	2 422	1 879	1 203	9 528	299	1 964
IV.	80 000	1 328	32 508	28 447	2 461	1 984	1 338	9 810	288	1 836

stav na konci čtvrtletí	Struktura volných pracovních míst podle vzdělání									
	VPM celkem	bez vzděl. + neúpl. zák. vz.	základní. vzdělání	vyučení	střední bez maturity	vyučení s maturitou	ÚSV	ÚSO	vyšší odborné	bakal. + VŠ
I.	3 507	135	749	1 347	57	277	129	544	39	230
II.	3 664	26	864	1 419	106	305	128	530	48	238
III.	3 628	35	862	1 423	128	282	135	484	55	224
IV.	2 813	56	757	1 005	73	187	148	357	53	177

Struktura nezaměstnaných podle vzdělání



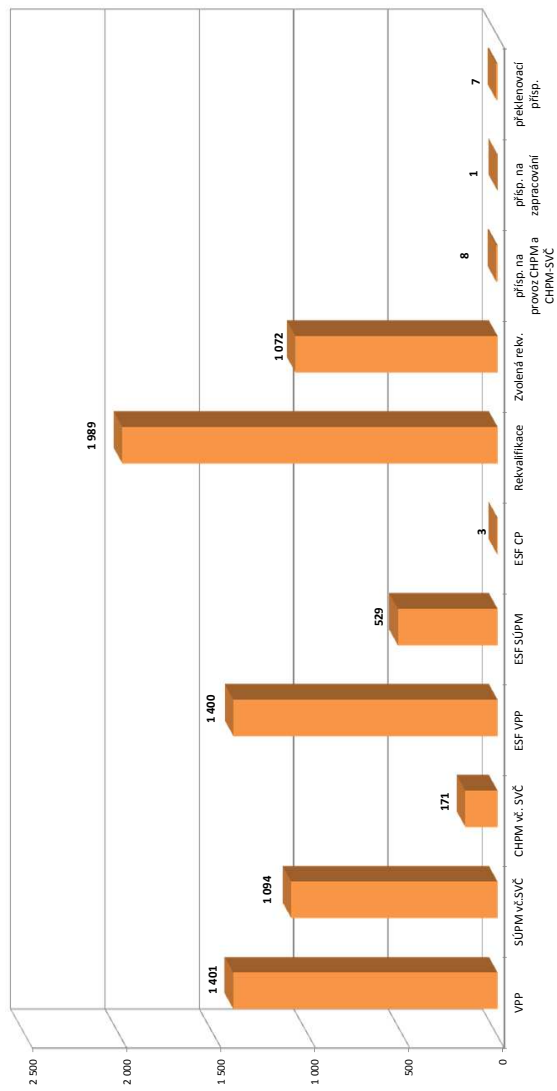
Struktura VPM podle vzdělání



Vývoj v oblasti aktivní politiky zaměstnanosti v roce 2012 - Severozápad

m s t c	Veřejné prospěšné práce (VPP) *)			Společensky účelná pracovní místa - zřízená u zaměstnavatele (SÚPM) *)			Společensky účelná pracovní místa - vyhrazená místa (SÚPM) *)			SÚPM - Samostatná výdělničinnost (SVČ) *)			Chráněná pracovní místa (CHPM) - zřízená			CHPM - SVČ osob se ZP			Příspěvek na provoz CHPM a CHPM - SVČ OZP			CHPM vymezovaná 1)			Příspěvek na zapracování			Překlenovací příspěvek		
	stav na konci sled.měs. roku	stav na konci sled.měs. roku	celkem od poč. sled.měs. roku	stav na konci sled.měs. roku	stav na konci sled.měs. roku	celkem od poč. sled.měs. roku	stav na konci sled.měs. roku	stav na konci sled.měs. roku	celkem od poč. sled.měs. roku	stav na konci sled.měs. roku	stav na konci sled.měs. roku	celkem od poč. sled.měs. roku	stav na konci sled.měs. roku	stav na konci sled.měs. roku	celkem od poč. sled.měs. roku	stav na konci sled.měs. roku	stav na konci sled.měs. roku	celkem od poč. sled.měs. roku	stav na konci sled.měs. roku	stav na konci sled.měs. roku	celkem od poč. sled.měs. roku	stav na konci sled.měs. roku	stav na konci sled.měs. roku	celkem od poč. sled.měs. roku	stav na konci sled.měs. roku	stav na konci sled.měs. roku	celkem od poč. sled.měs. roku			
1	305	2	260	84	0	2	333	8	332	19	471	4	401	0	372	22	20	0	2 034	0	0	0	0	0	0	23	0			
2	616	342	245	75	0	62	334	62	334	73	443	7	394	7	363	32	20	1	2 034	0	21	0	0	0	16	0				
3	1 071	983	576	75	0	62	477	284	475	295	465	50	373	11	350	45	19	1	1 910	5	42	0	0	0	11	1				
4	1 186	1 133	962	87	17	73	587	459	576	463	462	84	357	14	334	56	20	2	1 910	5	119	0	0	0	5	1				
5	1 232	1 187	1 106	87	17	73	632	560	630	568	454	106	350	31	316	66	18	2	1 907	6	279	304	0	0	1	1				
6	935	1 228	803	86	17	73	650	651	648	659	424	125	342	56	298	76	17	2	1 907	6	1 571	1 596	0	0	5	5				
7	971	1 271	874	78	17	65	625	680	622	689	396	139	325	56	269	78	17	2	37	6	1 811	1 836	0	0	5	5				
8	988	1 295	907	74	17	61	608	720	606	729	388	166	326	76	272	107	17	2	37	6	2 373	2 403	1	1	5	5				
9	868	1 319	789	70	17	57	539	749	537	758	375	187	317	82	275	131	14	2	37	6	2 419	2 449	1	1	5	5				
10	856	1 339	791	60	17	47	491	809	489	818	360	214	312	94	263	142	14	2	38	7	2 541	2 572	0	1	5	6				
11	760	1 359	694	58	17	45	379	823	377	832	341	233	296	110	235	147	14	4	39	8	2 897	2 928	0	1	5	7				
12	759	1 380	673	38	17	25	302	824	300	833	315	240	267	116	236	165	16	6	39	8	2 982	3 014	0	1	5	7				

Počet osob podpořených v rámci APZ v roce 2012



m s t c	Projekt ESF - OP LZZ - VPP			Projekt ESF - OP LZZ - SÚPM			Projekt ESF - OP LZZ - CP			Rekvalifikace			Zvolená rekvalifikace 2)		
	stav na konci sled.měs. roku	stav na konci sled.měs. roku	celkem od poč. sled.měs. roku	stav na konci sled.měs. roku	stav na konci sled.měs. roku	celkem od poč. sled.měs. roku	stav na konci sled.měs. roku	stav na konci sled.měs. roku	celkem od poč. sled.měs. roku	stav na konci sled.měs. roku	stav na konci sled.měs. roku	celkem od poč. sled.měs. roku	stav na konci sled.měs. roku	stav na konci sled.měs. roku	celkem od poč. sled.měs. roku
1	785	68	0	0	0	0	221	1	341	338	4	4			
2	670	88	0	0	0	216	1	414	694	31	31				
3	2	91	0	0	0	211	1	360	1 034	85	98				
4	22	111	0	0	0	202	2	114	1 174	138	209				
5	43	132	12	12	200	2	130	1 368	158	319					
6	67	157	65	65	198	2	60	1 495	199	420					
7	459	551	124	124	131	2	45	1 577	177	475					
8	634	743	200	200	48	3	43	1 609	162	524					
9	832	962	259	272	17	3	67	1 678	261	689					
10	965	1 103	308	348	15	3	140	1 783	328	850					
11	1 113	1 255	380	444	0	3	176	1 934	346	993					
12	1 243	1 400	440	529	0	3	131	1 989	272	1 072					

1) nejedná se o nové vytvořená místa, pouze o vymezovaná místa, která jsou zaměstnání OZP, pro účely získání příspěvků od ÚP

2) v tabulce u osob se skvělou uchazeč na ZP, od 3/2012 je skvělou počet kurzů uchazečů (pokud se uchazeč rekvalifikoval ve více kurzech, je započítán vícekrát)

Pozn.: Příspěvek při přechodu na nový podnikatelský program nebyl v roce 2012 realizován

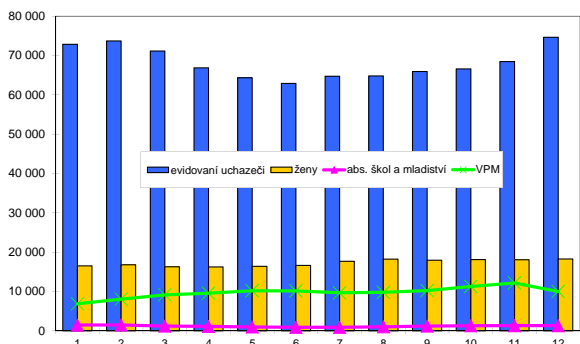
*) bez ESF

Severovýchod

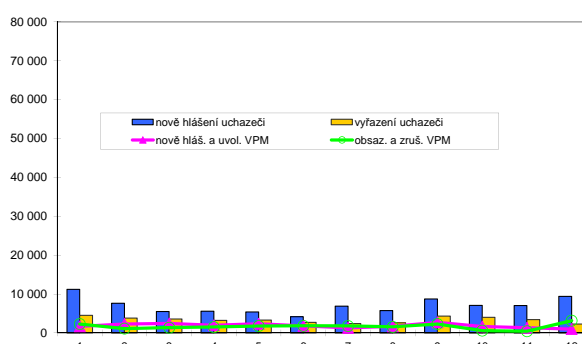
Vývoj na trhu práce v roce 2012

měsíc	evidovaní uchazeči na konci sled.měs.					počet osob pobírajících podporu	MN v %	nově hlášení uchazeči	vyřazení uchazeči	nově hlášená a uvolněná VPM	obsazená a zrušená VPM	VPM celkem	počet uchazečů na 1 VPM
	celkem	dosažitelní	ženy	abs. škol a mladiství	osoby se ZP								
1	72 866	70 626	34 921	4 480	9 017	17 797	8,9	11 218	7 454	2 458	2 596	5 875	12,4
2	73 749	71 412	35 107	4 273	9 368	21 078	9,0	7 627	6 744	2 130	2 177	5 828	12,7
3	71 174	68 757	34 582	4 218	8 939	19 000	8,7	5 532	8 107	3 460	2 615	6 673	10,7
4	66 893	64 418	33 701	3 806	8 661	16 211	8,2	5 577	9 858	2 420	2 376	6 717	10,0
5	64 382	62 059	33 465	3 379	8 546	13 720	7,9	5 393	7 904	2 380	2 217	6 880	9,4
6	62 930	60 750	33 141	2 901	8 459	13 113	7,7	4 176	5 628	2 122	2 417	6 585	9,6
7	64 741	62 642	34 815	3 179	8 677	13 558	8,0	6 909	5 098	1 707	2 132	6 160	10,5
8	64 844	62 725	34 975	3 575	8 660	14 121	8,0	5 750	5 647	2 194	2 189	6 165	10,5
9	65 947	63 841	35 179	5 002	8 533	13 167	8,2	8 733	7 630	1 972	2 220	5 917	11,1
10	66 625	64 462	35 337	5 404	8 495	13 604	8,2	7 099	6 421	2 122	2 375	5 664	11,8
11	68 474	66 322	35 642	5 414	8 557	13 661	8,5	7 065	5 216	1 806	2 045	5 425	12,6
12	74 659	72 615	36 505	5 517	8 761	16 019	9,3	9 415	3 230	1 143	1 759	4 809	15,5

Evidování uchazeči a volná pracovní místa



Nově hlášení a vyřazení uchazeči



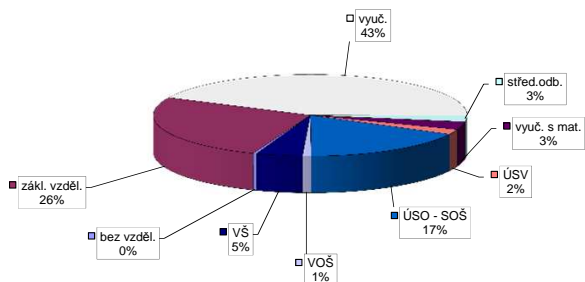
Struktura nezaměstnanosti v roce 2012

stav na konci čtvrtletí	celkový počet evidovan. uchazečů	Věková struktura nezaměstnaných				Délka nezaměstnanosti				
		do 19 let	20 - 34 let	35 - 49 let	nad 50 let	do 3 měsíců	3 - 6 měsíců	6 - 9 měsíců	9 - 12 měsíců	nad 12 měsíců
I.	71 174	2 572	25 570	23 933	19 099	19 822	15 658	8 644	4 540	22 510
II.	62 930	2 165	22 587	20 991	17 187	14 772	12 811	7 777	5 722	21 848
III.	65 947	3 366	24 387	20 990	17 204	18 891	10 567	8 487	5 313	22 689
IV.	74 659	3 631	27 001	24 535	19 492	23 159	14 393	7 303	6 125	23 679

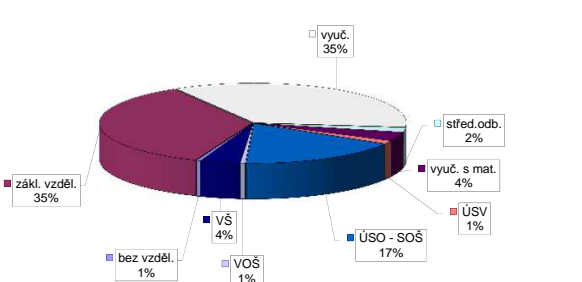
stav na konci čtvrtletí	Struktura nezaměstnaných podle vzdělání									
	uchazeči celkem	bez vzděl. + neúpl.zák.vz.	základní vzdělání	vyučení	střední bez maturity	vyučení s maturitou	ÚSV	ÚSO	vyšší odborné	bakal. + VŠ
I.	71 174	265	18 856	30 488	2 304	2 528	1 666	11 473	533	3 061
II.	62 930	276	17 550	25 571	1 823	1 919	1 484	10 792	499	3 016
III.	65 947	263	17 760	26 372	1 747	2 074	1 465	11 843	703	3 720
IV.	74 659	267	19 558	32 119	1 831	2 363	1 465	12 841	658	3 557

stav na konci čtvrtletí	Struktura volných pracovních míst podle vzdělání									
	VPM celkem	bez vzděl. + neúpl.zák.vz.	základní vzdělání	vyučení	střední bez maturity	vyučení s maturitou	ÚSV	ÚSO	vyšší odborné	bakal. + VŠ
I.	6 673	20	1 954	2 731	139	261	108	1 053	35	361
II.	6 585	48	2 166	2 487	133	233	64	1 081	47	315
III.	5 917	49	1 891	2 320	89	214	48	973	36	294
IV.	4 809	22	1 704	1 698	91	177	62	827	26	202

Struktura nezaměstnaných podle vzdělání



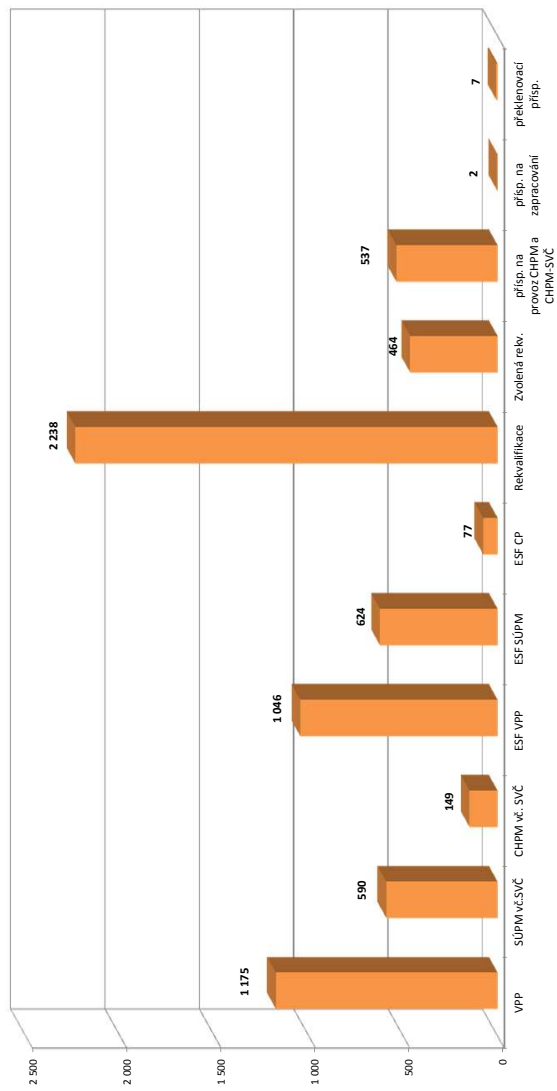
Struktura VPM podle vzdělání



Vývoj v oblasti aktivní politiky zaměstnanosti v roce 2012 - Severovýchod

m s t c	Veřejné prospěšné práce (VPP) *)			Společensky účelná pracovní místa - zřízená u zaměstnavatele (SÚPM) *)			Společensky účelná pracovní místa - vyhrazená místa (SÚPM) *)			SÚPM - Samostatná výdělničinnost (SVČ) *)			Chráněná pracovní místa (CHPM) - zřízená			CHPM - SVČ osob se ZP			Příspěvek na provoz CHPM a CHPM - SVČ OZP			CHPM vymezovaná 1)			Příspěvek na zapracování			Překlenovací příspěvek		
	stav na konci sled.měs. roku	stav na konci sled.měs. roku	celkem od poč. sled.měs. roku	stav na konci sled.měs. roku	stav na konci sled.měs. roku	celkem od poč. sled.měs. roku	stav na konci sled.měs. roku	stav na konci sled.měs. roku	celkem od poč. sled.měs. roku	stav na konci sled.měs. roku	stav na konci sled.měs. roku	celkem od poč. sled.měs. roku	stav na konci sled.měs. roku	stav na konci sled.měs. roku	celkem od poč. sled.měs. roku	stav na konci sled.měs. roku	stav na konci sled.měs. roku	celkem od poč. sled.měs. roku	stav na konci sled.měs. roku	stav na konci sled.měs. roku	celkem od poč. sled.měs. roku	stav na konci sled.měs. roku	stav na konci sled.měs. roku	celkem od poč. sled.měs. roku	stav na konci sled.měs. roku	stav na konci sled.měs. roku	celkem od poč. sled.měs. roku			
1	181	10	160	13	22	0	21	0	321	32	317	56	742	2	517	0	479	12	29	0	1 899	532	0	0	0	8	0			
2	209	56	173	42	21	0	20	0	303	69	294	89	718	6	505	0	469	16	30	1	1 900	533	11	11	0	7	0			
3	281	190	269	186	28	7	27	7	301	117	298	142	731	43	489	7	448	29	28	1	1 901	534	11	11	0	7	0			
4	432	371	426	371	31	11	28	9	284	136	277	157	708	71	446	12	413	40	27	2	1 901	534	88	88	0	6	1			
5	616	565	575	535	30	11	29	11	260	165	247	179	684	93	435	26	397	44	27	2	1 903	536	308	308	0	4	2			
6	747	702	719	691	31	13	30	13	219	182	205	221	678	137	424	31	395	59	27	2	1 903	536	3 794	3 806	1	1	4	3		
7	836	834	787	814	30	13	29	13	174	189	162	229	664	161	423	41	396	72	27	3	6	536	4 435	4 447	1	1	4	3		
8	969	980	866	907	31	14	31	15	151	219	134	251	632	181	392	41	381	89	25	3	4	536	4 766	4 778	1	1	5	5		
9	1 041	1 074	1 016	1 089	32	15	31	16	122	231	118	276	614	200	366	52	352	100	25	4	5	537	4 843	4 858	1	1	6	6		
10	1 034	1 102	1 009	1 135	32	15	31	16	123	268	123	313	580	215	366	73	336	105	21	4	5	537	4 938	4 953	1	1	6	7		
11	937	1 114	920	1 157	32	15	31	16	105	270	105	315	554	235	337	79	313	123	18	5	5	537	5 024	5 050	2	2	6	7		
12	750	1 128	747	1 175	31	15	30	16	85	272	85	317	543	257	330	90	314	144	18	5	4	537	5 078	5 110	1	1	2	7		

Počet osob podpořených v rámci APZ v roce 2012



m s t c	Projekt ESF - OP LZZ - VPP			Projekt ESF - OP LZZ - SÚPM			Projekt ESF - OP LZZ - CP			Rekvalifikace			Zvolená rekvalifikace 2)		
	stav na konci sled.měs. roku	stav na konci sled.měs. roku	celkem od poč. sled.měs. roku	stav na konci sled.měs. roku	stav na konci sled.měs. roku	celkem od poč. sled.měs. roku	stav na konci sled.měs. roku	stav na konci sled.měs. roku	celkem od poč. sled.měs. roku	stav na konci sled.měs. roku	stav na konci sled.měs. roku	celkem od poč. sled.měs. roku	stav na konci sled.měs. roku	stav na konci sled.měs. roku	celkem od poč. sled.měs. roku
1	921	35	0	0	6	101	98	0	0	0	0	0	0	0	0
2	897	54	0	0	8	99	388	24	24	24	24	24	24	24	24
3	213	268	47	48	32	10	178	614	29	46	46	46	46	46	46
4	470	528	103	108	38	21	315	896	43	72	72	72	72	72	72
5	606	666	151	158	29	26	245	1 149	40	90	90	90	90	90	90
6	709	778	210	219	32	36	116	1 295	29	107	107	107	107	107	107
7	750	825	252	263	34	43	61	1 343	30	121	121	121	121	121	121
8	765	847	274	291	38	49	56	1 380	30	137	137	137	137	137	137
9	729	883	318	357	39	53	185	1 599	91	216	216	216	216	216	216
10	734	930	339	425	37	56	204	1 807	141	306	306	306	306	306	306
11	745	1 004	403	523	45	72	316	2 087	160	393	393	393	393	393	393
12	703	1 046	440	624	45	77	155	2 238	116	464	464	464	464	464	464

1) negovaná se o nové vytvořená místa, pouze o vymezovaná místa, nejsou zřizována OZP, pro účely zřizování příspěvků od ÚP

2) v tabulce uvozuje se stavová uchazeči na ZR, od 3/2012 je sledován počet kurzů uchazeči (pokud se uchazeč rekvalifikoval ve více kurzech, je započten vícekrát)

Pozn.: Příspěvek při přechodu na nový podnikatelský program nebyl v roce 2012 realizován

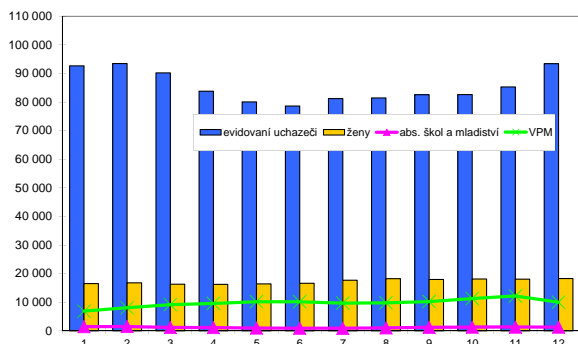
*) bez ESF

Jihovýchod

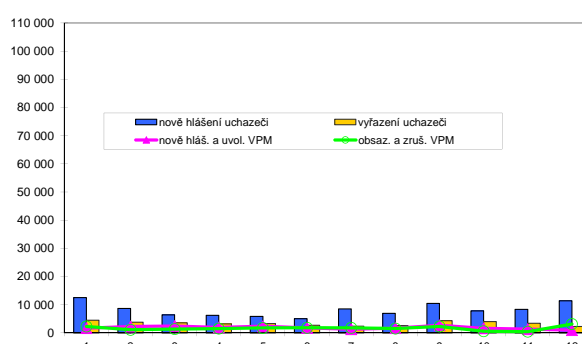
Vývoj na trhu práce v roce 2012

měsíc	evidovaní uchazeči na konci sled.měs.					počet osob pobírajících podporu	MN v %	nově hlášení uchazeči	vyřazení uchazeči	nově hlášená a uvolněná VPM	obsazená a zrušená VPM	VPM celkem	počet uchazečů na 1 VPM
	celkem	dosažitelní	ženy	abs. škol a mladiství	osoby se ZP								
1	92 697	90 779	43 390	6 320	11 796	22 430	10,2	12 522	8 152	1 724	1 643	3 777	24,5
2	93 476	91 584	43 552	6 401	12 115	25 967	10,3	8 698	7 919	1 930	1 512	4 195	22,3
3	90 193	88 175	43 047	5 743	11 651	22 732	10,0	6 406	9 689	2 030	2 148	4 077	22,1
4	83 807	81 872	41 537	5 223	11 352	18 783	9,3	6 240	12 626	1 845	2 054	3 868	21,7
5	80 082	78 200	40 760	4 566	11 146	15 503	8,9	5 850	9 575	2 238	1 968	4 138	19,4
6	78 628	76 853	40 482	3 755	11 064	14 791	8,7	5 064	6 518	1 708	1 853	3 993	19,7
7	81 257	79 538	42 944	3 862	11 404	15 566	9,0	8 550	5 921	1 631	1 595	4 029	20,2
8	81 427	79 691	43 370	4 661	11 394	16 103	9,0	6 971	6 801	2 049	1 712	4 366	18,7
9	82 569	80 828	43 458	6 703	11 313	14 987	9,2	10 490	9 348	1 725	1 970	4 121	20,0
10	82 637	80 840	43 239	6 920	11 308	15 352	9,1	7 809	7 741	1 938	2 297	3 762	22,0
11	85 290	83 470	44 169	6 780	11 427	15 983	9,4	8 348	5 695	1 547	2 173	3 136	27,2
12	93 398	91 664	45 646	6 887	11 633	19 797	10,4	11 420	3 312	1 220	1 403	2 953	31,6

Evidování uchazeči a volná pracovní místa



Nově hlášení a vyřazení uchazeči



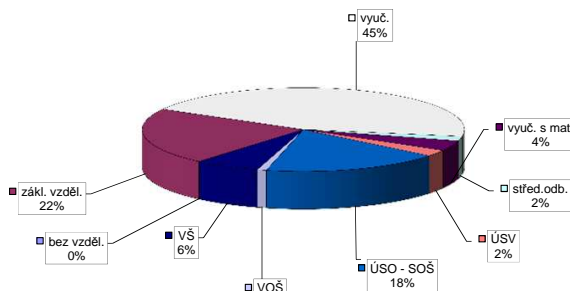
Struktura nezaměstnanosti v roce 2012

stav na konci čtvrtletí	celkový počet evidovan. uchazečů	Věková struktura nezaměstnaných				Délka nezaměstnanosti				
		do 19 let	20 - 34 let	35 - 49 let	nad 50 let	do 3 měsíců	3 - 6 měsíců	6 - 9 měsíců	9 - 12 měsíců	nad 12 měsíců
I.	90 193	2 750	33 514	30 155	23 774	22 229	18 886	11 010	5 727	32 341
II.	78 628	2 228	29 105	25 814	21 481	16 285	14 296	9 367	7 555	31 125
III.	82 569	3 805	31 441	25 940	21 383	22 369	11 911	9 622	6 560	32 107
IV.	93 398	3 896	34 293	30 757	24 452	26 885	17 101	8 786	7 325	33 301

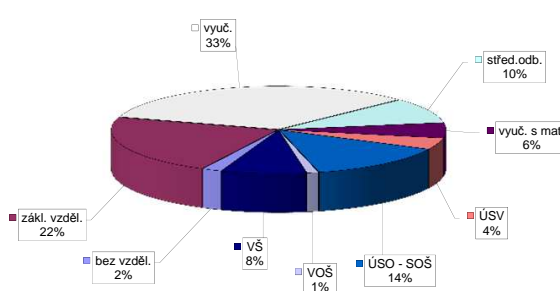
stav na konci čtvrtletí	Struktura nezaměstnaných podle vzdělání									
	uchazeči celkem	bez vzděl. + neúpl.zák.vz.	základní vzdělání	vyučení	střední bez maturity	vyučení s maturitou	ÚSV	ÚSO	vyšší odborné	bakal.+ VŠ
I.	90 193	81	19 908	39 398	2 188	4 274	2 486	15 644	671	5 543
II.	78 628	82	18 569	32 223	1 743	3 326	2 279	14 341	627	5 438
III.	82 569	77	18 936	33 470	1 672	3 482	2 145	15 556	912	6 319
IV.	93 398	85	20 447	41 570	1 663	3 702	2 280	16 722	858	6 071

stav na konci čtvrtletí	Struktura volných pracovních míst podle vzdělání									
	VPM celkem	bez vzděl. + neúpl.zák.vz.	základní vzdělání	vyučení	střední bez maturity	vyučení s maturitou	ÚSV	ÚSO	vyšší odborné	bakal.+ VŠ
I.	4 077	12	868	1 761	52	257	114	665	38	310
II.	3 993	14	761	1 828	42	284	95	634	34	301
III.	4 121	53	783	1 871	102	227	108	664	34	279
IV.	2 953	56	656	982	280	168	125	409	33	244

Struktura nezaměstnaných podle vzdělání



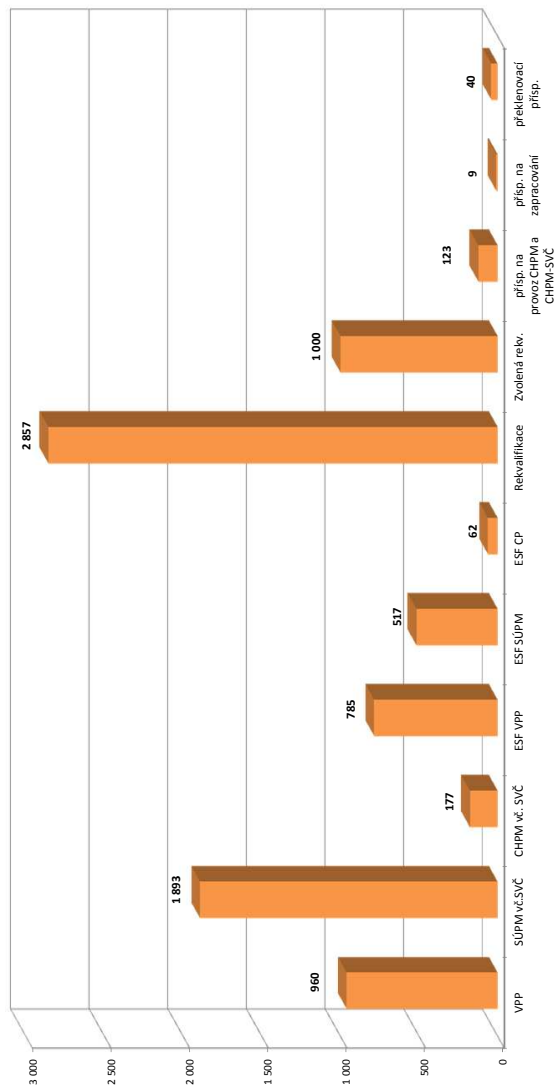
Struktura VPM podle vzdělání



Vývoj v oblasti aktivní politiky zaměstnanosti v roce 2012 - Jihovýchod

m s t c	Veřejné prospěšné práce (VPP) *)			Společensky účelná pracovní místa - zřízená u zaměstnavatele (SÚPM) *)			Společensky účelná pracovní místa - vyhrazená místa (SÚPM) *)			SÚPM - Samostatná výdělničinnost (SVČ) *)			Chráněná pracovní místa (CHPM) - zřízená			CHPM - SVČ osob se ZP			Příspěvek na provoz CHPM a CHPM - SVČ OZP			CHPM vymezovaná 1)			Příspěvek na zapracování			Překlenovací příspěvek		
	stav na konci sled.měs.	celkem od poč. sled.měs. roku	umístění uchazečů	vytvorená místa stav na konci sled.měs. roku	celkem od poč. sled.měs. roku	umístění uchazečů	vytvorená místa stav na konci sled.měs. roku	celkem od poč. sled.měs. roku	umístění uchazečů	vytvorená místa stav na konci sled.měs. roku	celkem od poč. sled.měs. roku	umístění uchazečů	vytvorená místa stav na konci sled.měs. roku	celkem od poč. sled.měs. roku	umístění uchazečů	stav na konci sled.měs. roku	celkem od poč. sled.měs. roku	zaměstnanci	stav na konci sled.měs. roku	celkem od poč. sled.měs. roku	vyvazovací místa stav na konci sled.měs. roku	celkem od poč. sled.měs. roku	zaměstnanci	stav na konci sled.měs. roku	celkem od poč. sled.měs. roku	osoby SVČ stav na konci sled.měs. roku	celkem od poč. sled.měs. roku			
1	70	0	60	2	78	7	12	0	0	239	0	223	7	7	0	768	97	0	0	0	0	0	0	0	10	10	1			
2	102	67	26	2	75	9	18	8	8	234	2	219	10	8	1	788	97	0	0	0	0	0	0	0	9	1	1			
3	352	333	90	78	68	10	234	233	234	253	32	244	40	6	1	792	102	5	5	0	0	0	0	0	10	2	2			
4	506	490	393	385	68	10	489	491	488	247	38	237	45	6	1	793	103	107	107	0	0	0	0	0	9	2	2			
5	535	532	484	491	68	11	706	715	704	232	54	214	59	5	1	793	103	373	373	0	0	0	0	0	12	7	7			
6	545	542	503	513	65	11	979	1 009	978	240	71	225	77	6	2	794	104	5 074	5 074	0	0	0	0	0	9	9	9			
7	567	573	532	554	65	11	954	1 121	954	271	112	257	119	6	2	165	110	5 240	5 245	0	0	0	0	0	16	16	16			
8	633	650	586	622	65	11	932	1 222	932	257	129	244	132	5	2	13	110	5 328	5 333	0	0	0	0	0	18	18	18			
9	812	842	695	747	67	13	899	1 336	899	272	149	260	153	5	2	19	116	5 411	5 416	0	0	0	0	0	18	20	20			
10	922	981	811	899	67	14	559	1 403	559	267	153	256	157	5	2	18	116	5 692	5 697	0	0	0	0	0	20	25	25			
11	880	1 003	769	952	66	15	562	1 458	562	288	157	257	160	4	2	23	123	5 926	5 931	8	8	8	8	8	16	28	28			
12	624	1 007	537	960	67	17	495	1 459	495	288	181	267	175	4	2	23	123	6 032	6 043	9	9	9	9	9	24	40	40			

Počet osob podpořených v rámci APZ v roce 2012



m s t c	Projekt ESF - OP LZZ - VPP			Projekt ESF - OP LZZ - SÚPM			Projekt ESF - OP LZZ - CP			Rekvalifikace			Zvolená rekvalifikace 2)		
	stav na konci sled.měs. roku	celkem od poč. sled.měs. roku	umístění uchazečů	stav na konci sled.měs. roku	celkem od poč. sled.měs. roku	umístění uchazečů	stav na konci sled.měs. roku	celkem od poč. sled.měs. roku	umístění uchazečů	stav na konci sled.měs. roku	celkem od poč. sled.měs. roku	stav na konci sled.měs. roku	celkem od poč. sled.měs. roku	stav na konci sled.měs. roku	celkem od poč. sled.měs. roku
1	1 031	47	0	0	0	15	232	77	0	0	0	0	0	0	0
2	825	81	0	0	13	1	270	256	37	37	37	37	37	37	37
3	0	82	9	9	13	1	286	429	127	145	145	145	145	145	145
4	21	103	34	34	8	1	303	672	183	263	263	263	263	263	263
5	226	308	42	42	0	1	276	850	180	363	363	363	363	363	363
6	352	435	81	81	0	1	228	1 016	141	456	456	456	456	456	456
7	426	510	120	120	0	1	178	1 144	143	505	505	505	505	505	505
8	482	567	146	146	0	1	172	1 253	170	579	579	579	579	579	579
9	575	661	179	179	0	1	201	1 393	276	743	743	743	743	743	743
10	617	714	261	277	0	1	436	1 814	300	879	879	879	879	879	879
11	608	749	361	394	0	1	759	2 523	296	960	960	960	960	960	960
12	566	785	439	517	61	62	616	2 857	223	1 000	1 000	1 000	1 000	1 000	1 000

1) nejedná se o nové vytvořená místa, pouze o vymezovaná místa, kde jsou zaměstnaní OZP, pro účely získání příspěvku od ÚP

2) v lednu a únoru se sledovali uchazeči na ZP, od 3/2012 je sledován počet kurzů uchazečů (pokud se uchazeč rekvalifikoval ve více kurzech, je započítán vícekrát)

Pozn.: Příspěvek při přechodu na nový podnikatelský program nebyl v roce 2012 realizován

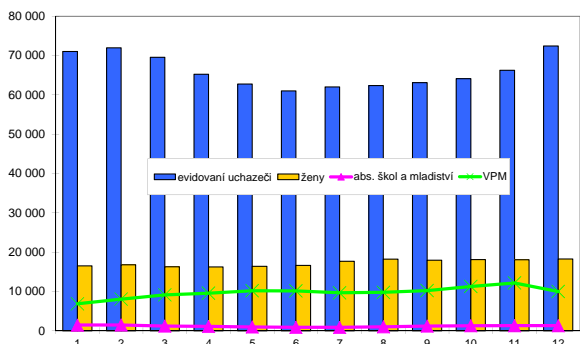
*) bez ESF

Střední Morava

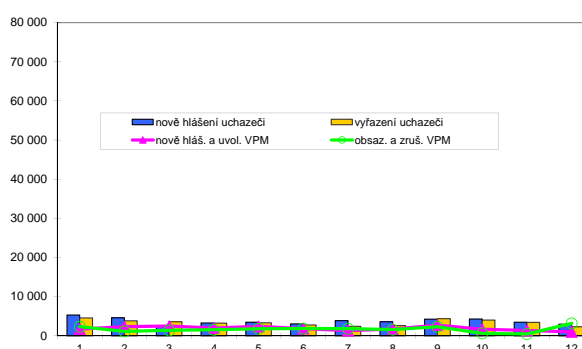
Vývoj na trhu práce v roce 2012

měsíc	evidovaní uchazeči na konci sled.měs.					počet osob pobírajících podporu	MN v %	nově hlášení uchazeči	vyřazení uchazeči	nově hlášená a uvolněná VPM	obsazená a zrušená VPM	VPM celkem	počet uchazečů na 1 VPM
	celkem	dosažitelní	ženy	abs. škol a mladiství	osoby se ZP								
1	71 032	68 534	33 542	4 474	8 679	15 864	10,9	9 430	5 935	1 532	1 441	2 746	25,9
2	71 991	69 510	33 838	4 256	9 016	19 378	11,0	6 511	5 552	1 216	1 218	2 744	26,2
3	69 562	67 077	33 598	4 119	8 652	17 172	10,6	4 479	6 908	1 744	1 289	3 199	21,7
4	65 244	62 926	32 563	3 782	8 433	14 227	10,0	4 807	9 125	1 400	1 222	3 377	19,3
5	62 756	60 524	32 209	3 230	8 303	11 521	9,6	4 749	7 237	1 608	1 673	3 312	18,9
6	61 003	58 932	31 762	2 679	8 180	10 724	9,3	3 476	5 229	1 413	1 607	3 118	19,6
7	62 029	60 011	32 898	2 976	8 219	10 991	9,5	5 818	4 792	1 406	1 292	3 232	19,2
8	62 398	60 451	33 117	3 713	8 220	11 330	9,6	5 328	4 959	1 324	1 200	3 356	18,6
9	63 139	61 231	33 309	5 306	8 087	10 790	9,7	7 437	6 696	1 295	1 824	2 827	22,3
10	64 124	62 152	33 637	5 521	8 055	11 425	9,8	6 250	5 265	1 330	1 499	2 658	24,1
11	66 256	64 301	34 094	5 419	8 121	12 031	10,2	6 269	4 137	1 038	1 457	2 239	29,6
12	72 442	70 637	34 950	5 419	8 278	14 410	11,2	8 625	2 439	555	716	2 078	34,9

Evidování uchazeči a volná pracovní místa



Nově hlášení a vyřazení uchazeči



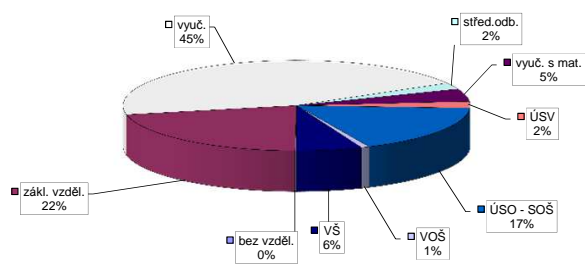
Struktura nezaměstnanosti v roce 2012

stav na konci čtvrtletí	celkový počet evidovan. uchazečů	Věková struktura nezaměstnaných				Délka nezaměstnanosti				
		do 19 let	20 - 34 let	35 - 49 let	nad 50 let	do 3 měsíců	3 - 6 měsíců	6 - 9 měsíců	9 - 12 měsíců	nad 12 měsíců
I.	69 562	1 799	24 452	23 954	19 357	16 702	14 793	8 273	4 227	25 567
II.	61 003	1 506	21 407	20 713	17 377	12 435	10 944	7 465	5 717	24 442
III.	63 139	2 638	22 887	20 325	17 289	16 612	8 874	7 328	5 124	25 201
IV.	72 442	2 750	25 529	24 405	19 758	21 037	12 969	6 567	5 502	26 367

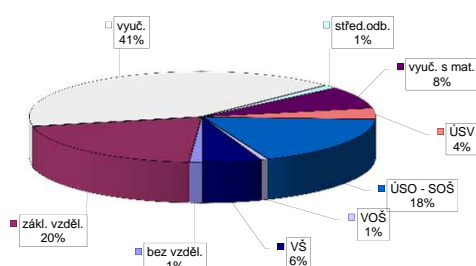
stav na konci čtvrtletí	Struktura nezaměstnaných podle vzdělání									
	uchazeči celkem	bez vzděl. + neúpl. zák. vz.	základní vzdělání	vyučení	střední bez maturity	vyučení s maturitou	ÚSV	ÚSO	vyšší odborné	bakal. + VŠ
I.	69 562	103	15 218	31 010	2 202	3 511	1 939	11 225	445	3 909
II.	61 003	90	14 168	25 744	1 736	2 806	1 736	10 520	441	3 762
III.	63 139	97	14 193	26 189	1 626	3 063	1 603	11 297	601	4 470
IV.	72 442	101	15 664	32 576	1 675	3 279	1 704	12 482	552	4 409

stav na konci čtvrtletí	Struktura volných pracovních míst podle vzdělání									
	VPM celkem	bez vzděl. + neúpl. zák. vz.	základní vzdělání	vyučení	střední bez maturity	vyučení s maturitou	ÚSV	ÚSO	vyšší odborné	bakal. + VŠ
I.	3 199	35	932	1 223	24	257	102	378	15	233
II.	3 118	22	765	1 360	40	278	119	330	16	188
III.	2 827	45	629	1 257	36	253	94	373	12	128
IV.	2 078	24	425	855	24	167	80	375	13	115

Struktura nezaměstnaných podle vzdělání



Struktura VPM podle vzdělání

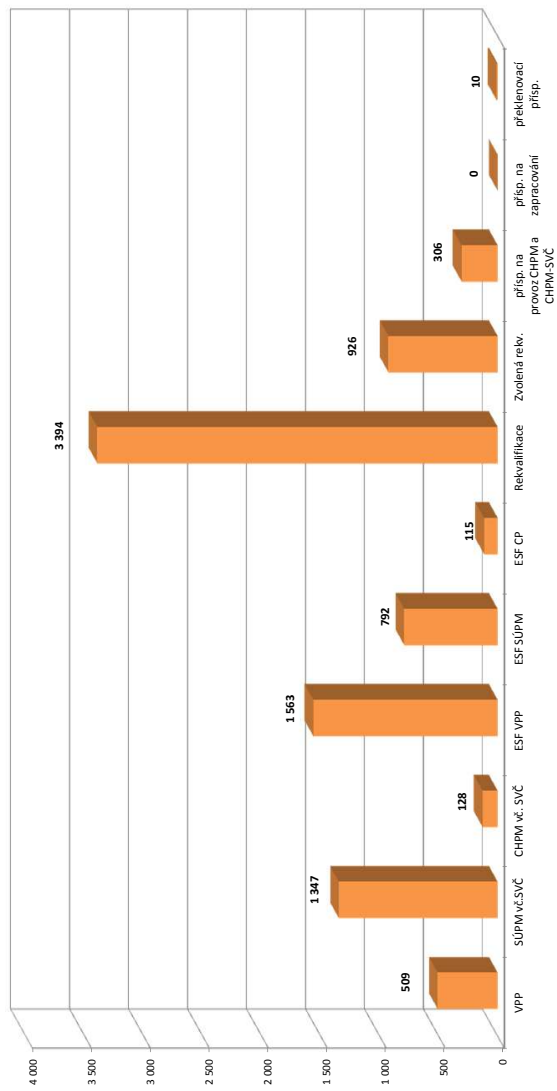


Vývoj v oblasti aktivní politiky zaměstnanosti v roce 2012 - Střední Morava

m s t c	Veřejné prospěšné práce (VPP) *)			Společensky účelná pracovní místa - zřízená u zaměstnavatele (SÚPM) *)			Společensky účelná pracovní místa - vyhrazená místa (SÚPM) *)			SÚPM - Samostatná výdělničinnost (SVČ) *)			Chráněná pracovní místa (CHPM) - zřízená			CHPM - SVČ osob se ZP			Příspěvek na provoz CHPM a CHPM - SVČ OZP			CHPM vymezovaná 1)			Příspěvek na zapracování			Překlenovací příspěvek		
	stav na konci sled.měs. roku	stav na konci sled.měs. roku	celkem od poč. sled.měs. roku	vytvorená místa stav na konci sled.měs. roku	umístění uchazečů stav na konci sled.měs. roku	umístění uchazečů celkem od poč. sled.měs. roku	vytvorená místa stav na konci sled.měs. roku	umístění uchazečů stav na konci sled.měs. roku	umístění uchazečů celkem od poč. sled.měs. roku	umístění uchazečů stav na konci sled.měs. roku	umístění uchazečů celkem od poč. sled.měs. roku	umístění uchazečů stav na konci sled.měs. roku	umístění uchazečů celkem od poč. sled.měs. roku	umístění uchazečů stav na konci sled.měs. roku	umístění uchazečů celkem od poč. sled.měs. roku	umístění uchazečů stav na konci sled.měs. roku	umístění uchazečů celkem od poč. sled.měs. roku	umístění uchazečů stav na konci sled.měs. roku	umístění uchazečů celkem od poč. sled.měs. roku	umístění uchazečů stav na konci sled.měs. roku	umístění uchazečů celkem od poč. sled.měs. roku	umístění uchazečů stav na konci sled.měs. roku	umístění uchazečů celkem od poč. sled.měs. roku	umístění uchazečů stav na konci sled.měs. roku	umístění uchazečů celkem od poč. sled.měs. roku	umístění uchazečů stav na konci sled.měs. roku	umístění uchazečů celkem od poč. sled.měs. roku	umístění uchazečů stav na konci sled.měs. roku	umístění uchazečů celkem od poč. sled.měs. roku	
1	105	3	87	5	122	22	79	3	667	25	650	56	621	5	132	0	124	5	10	0	862	246	0	0	3	0	5	0		
2	93	13	69	5	98	2	78	6	610	88	541	61	588	1	141	9	124	6	10	0	750	246	0	0	2	0	1	0		
3	186	116	103	49	128	37	113	49	690	293	597	234	590	49	134	9	127	17	10	0	750	246	0	0	2	0	5	4		
4	226	168	207	163	125	40	111	55	740	444	692	427	553	81	165	45	137	33	9	0	750	246	16	16	1	0	6	5		
5	276	245	260	243	123	43	115	66	700	535	680	543	548	121	167	51	161	63	9	0	751	247	427	427	0	0	6	6		
6	336	311	323	314	123	45	115	68	656	626	650	651	524	145	191	81	181	94	10	1	751	247	3 925	3 925	0	0	7	7		
7	410	389	397	397	120	45	110	68	614	705	607	730	501	169	190	85	179	97	9	1	178	306	4 054	4 054	0	0	7	7		
8	425	410	409	429	118	47	106	68	671	777	663	801	472	187	166	88	158	102	9	1	178	306	4 119	4 119	0	0	3	7		
9	464	462	452	483	117	49	106	70	647	843	640	868	458	213	161	90	151	108	7	1	61	306	4 207	4 208	0	0	2	7		
10	424	471	410	497	111	49	101	71	535	898	528	923	446	238	161	93	151	115	7	1	61	306	4 247	4 248	0	0	2	9		
11	334	475	322	505	106	50	97	72	485	936	478	962	453	271	152	96	144	121	8	2	61	306	4 293	4 298	0	0	3	10		
12	215	475	211	509	112	56	99	74	472	976	451	986	422	287	141	97	134	126	7	2	61	306	4 315	4 321	0	0	3	10		

Počet osob podpořených v rámci APZ v roce 2012

m s t c	Projekt ESF - OP LZZ - VPP			Projekt ESF - OP LZZ - SÚPM			Projekt ESF - OP LZZ - CP			Rekvalifikace			Zvolená rekvalifikace 2)		
	stav na konci sled.měs. roku	stav na konci sled.měs. roku	celkem od poč. sled.měs. roku	stav na konci sled.měs. roku	stav na konci sled.měs. roku	celkem od poč. sled.měs. roku	stav na konci sled.měs. roku	stav na konci sled.měs. roku	celkem od poč. sled.měs. roku	stav na konci sled.měs. roku	stav na konci sled.měs. roku	celkem od poč. sled.měs. roku	stav na konci sled.měs. roku	stav na konci sled.měs. roku	celkem od poč. sled.měs. roku
1	686	6	0	0	45	30	467	277	4	4	4	4	4	4	4
2	624	8	0	0	39	69	572	677	46	48	48	48	46	48	48
3	64	24	16	21	57	87	355	1 118	105	107	107	107	105	107	107
4	340	309	50	55	61	92	565	1 680	159	167	167	167	159	167	167
5	628	642	118	125	58	92	423	1 923	149	239	239	239	149	239	239
6	783	810	199	209	54	92	347	2 231	143	286	286	286	143	239	239
7	962	1 010	280	296	60	100	326	2 399	148	330	330	330	148	330	330
8	1 039	1 115	348	368	61	101	211	2 515	215	416	416	416	215	416	416
9	1 113	1 205	386	422	64	104	347	2 735	293	546	546	546	293	546	546
10	1 120	1 367	441	538	61	106	467	3 047	359	698	698	698	359	698	698
11	1 001	1 466	527	677	65	110	421	3 234	409	852	852	852	409	852	852
12	986	1 563	554	792	70	115	318	3 394	375	926	926	926	375	926	926



1) negovaná se o nové vytvořená místa, pouze o vymezovaná místa, které jsou zaměstnání OZP, pro účely získání příspěvku od ÚP

2) v tabulce uvnitř se sledování uchazečů na ZP, od 3/2012 je sledován počet kurzů uchazečů (pokud se uchazeč rekvalifikoval ve více kurzech, je započítán vícekrát)

Pozn.: Příspěvek při přechodu na nový podnikatelský program nebyl v roce 2012 realizován

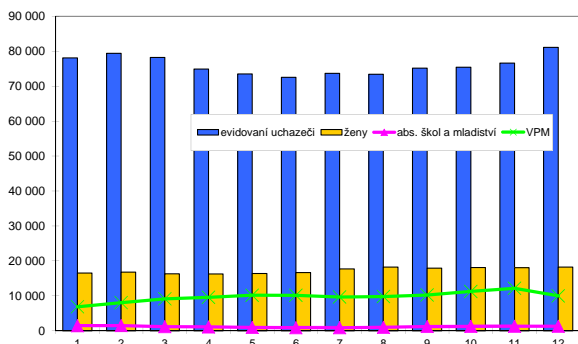
*) bez ESF

Ostravsko

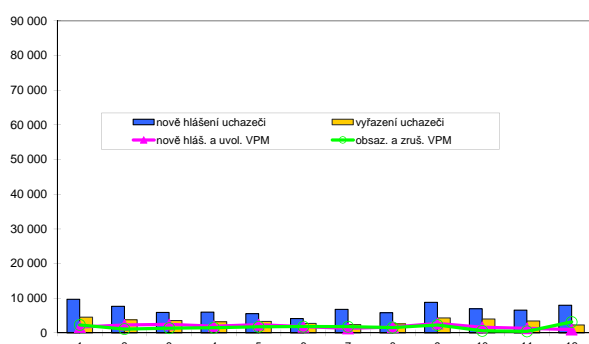
Vývoj na trhu práce v roce 2012

měsíc	evidovaní uchazeči na konci sled.měs.					počet osob pobírajících podporu	MN v %	nově hlášení uchazeči	vyřazení uchazeči	nově hlášená a uvolněná VPM	obsazená a zrušená VPM	VPM celkem	počet uchazečů na 1 VPM
	celkem	dosažitelní	ženy	abs. škol a mladiství	osoby se ZP								
1	78 090	74 717	37 137	4 487	9 480	14 337	11,7	9 710	6 639	1 485	1 741	3 907	20,0
2	79 390	75 911	37 450	4 824	9 836	17 111	11,9	7 680	6 380	1 576	1 374	4 109	19,3
3	78 223	74 528	37 106	3 985	9 396	16 099	11,7	5 910	7 077	1 428	1 461	4 076	19,2
4	74 911	71 287	36 352	3 740	9 181	13 923	11,2	5 995	9 307	1 793	1 566	4 303	17,4
5	73 512	70 105	36 603	3 512	9 058	12 015	11,0	5 585	6 984	1 770	1 613	4 460	16,5
6	72 559	69 274	36 476	2 947	8 956	11 479	10,9	4 169	5 122	1 439	1 731	4 168	17,4
7	73 675	70 553	37 572	3 130	9 042	12 163	11,1	6 809	5 693	1 457	1 091	4 534	16,2
8	73 396	70 254	37 491	3 524	8 995	12 277	11,1	5 817	6 096	1 388	1 306	4 616	15,9
9	75 185	72 023	38 213	4 885	8 965	11 793	11,4	8 848	7 059	1 510	1 849	4 277	17,6
10	75 419	72 240	38 068	5 147	8 926	11 963	11,4	6 967	6 733	1 270	882	4 665	16,2
11	76 590	73 290	37 971	4 972	8 926	12 072	11,6	6 560	5 389	1 113	2 065	3 713	20,6
12	81 099	78 178	38 432	4 940	9 014	13 757	12,3	7 974	3 465	681	1 059	3 335	24,3

Evidování uchazeči a volná pracovní místa



Nově hlášení a vyřazení uchazeči



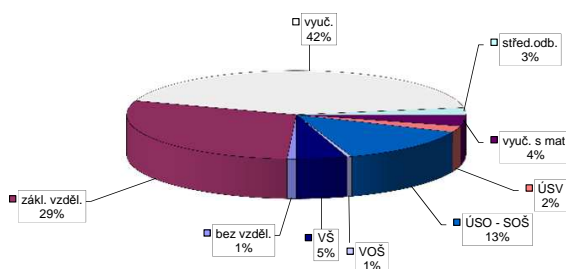
Struktura nezaměstnanosti v roce 2012

stav na konci čtvrtletí	celkový počet evidovan. uchazečů	Věková struktura nezaměstnaných				Délka nezaměstnanosti				
		do 19 let	20 - 34 let	35 - 49 let	nad 50 let	do 3 měsíců	3 - 6 měsíců	6 - 9 měsíců	9 - 12 měsíců	nad 12 měsíců
I.	78 223	2 505	26 096	26 691	22 931	19 117	14 192	8 305	4 911	31 698
II.	72 559	2 222	23 901	24 624	21 812	14 985	12 612	7 903	5 868	31 191
III.	75 185	3 418	25 362	24 657	21 748	18 759	10 514	8 680	5 600	31 632
IV.	81 099	3 372	27 099	27 376	23 252	20 453	13 777	7 651	6 638	32 580

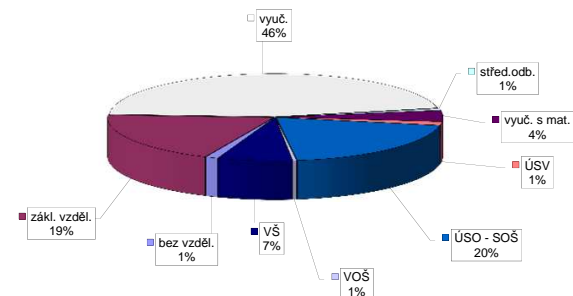
stav na konci čtvrtletí	Struktura nezaměstnaných podle vzdělání									
	uchazeči celkem	bez vzděl. + neúpl. zák. vz.	základní vzdělání	vyučení	střední bez maturity	vyučení s maturitou	ÚSV	ÚSO	vyšší odborné	bakal. + VŠ
I.	78 223	735	23 041	32 724	22 535	3 446	1 967	10 051	351	3 373
II.	72 559	664	22 262	29 388	21 114	2 912	1 859	9 603	343	3 414
III.	75 185	672	22 572	30 144	2 120	3 059	1 763	10 379	389	4 087
IV.	81 099	698	23 744	34 308	2 173	3 287	1 849	10 761	363	3 916

stav na konci čtvrtletí	Struktura volných pracovních míst podle vzdělání									
	VPM celkem	bez vzděl. + neúpl. zák. vz.	základní vzdělání	vyučení	střední bez maturity	vyučení s maturitou	ÚSV	ÚSO	vyšší odborné	bakal. + VŠ
I.	4 076	15	843	1 930	20	124	29	868	3	244
II.	4 168	13	837	2 088	23	141	28	785	8	245
III.	4 277	26	883	2 164	18	159	38	786	2	201
IV.	3 335	40	638	1 530	22	142	44	666	12	241

Struktura nezaměstnaných podle vzdělání



Struktura VPM podle vzdělání

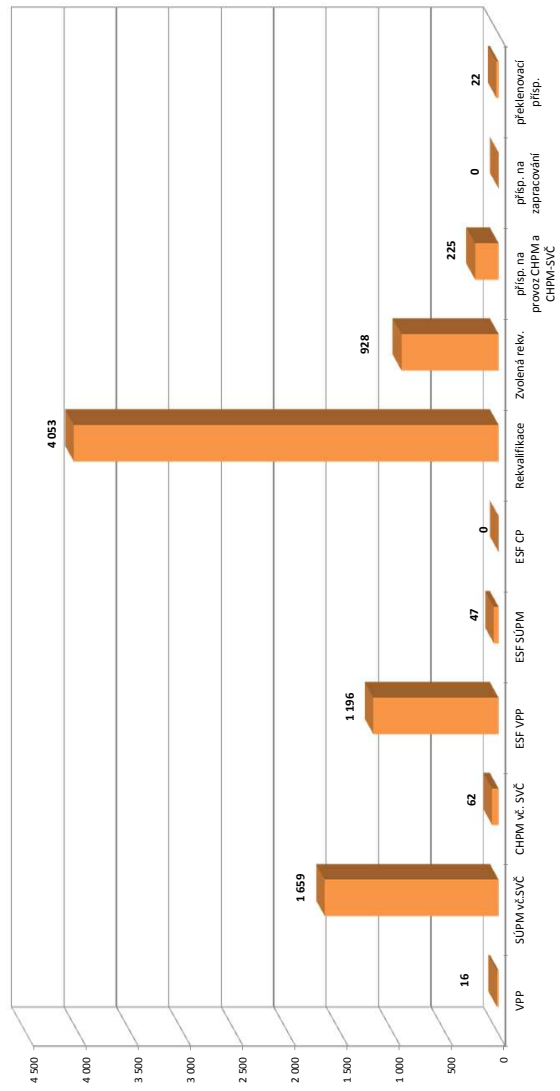


Vývoj v oblasti aktivní politiky zaměstnanosti v roce 2012 - Ostravsko

m s t c	Veřejné prospěšné práce (VPP) *)			Společensky účelná pracovní místa - zřízená u zaměstnavatele (SÚPM) *)			Společensky účelná pracovní místa - vyhrazená místa (SÚPM) *)			SÚPM - Samostatná výdělničinnost (SVČ) *)			Chráněná pracovní místa (CHPM) - zřízená			CHPM - SVČ osob se ZP			Příspěvek na provoz CHPM a CHPM - SVČ OZP			CHPM vymezená 1)			Příspěvek na zapracování			Překlenovací příspěvek		
	stav na konci sled.měs.	stav na konci sled.měs.	celkem od poč. sled.měs. roku	vytvorená místa stav na konci sled.měs. roku	umístění uchazečů stav na konci sled.měs. roku	celkem od poč. sled.měs. roku	vytvorená místa stav na konci sled.měs. roku	umístění uchazečů stav na konci sled.měs. roku	celkem od poč. sled.měs. roku	umístění uchazečů stav na konci sled.měs. roku	celkem od poč. sled.měs. roku	umístění uchazečů stav na konci sled.měs. roku	celkem od poč. sled.měs. roku	vytvorená místa stav na konci sled.měs. roku	umístění uchazečů stav na konci sled.měs. roku	celkem od poč. sled.měs. roku	umístění uchazečů stav na konci sled.měs. roku	celkem od poč. sled.měs. roku	zaměstnanci stav na konci sled.měs. roku	celkem od poč. sled.měs. roku	zaměstnanci stav na konci sled.měs. roku	celkem od poč. sled.měs. roku	vymezená místa stav na konci sled.měs. roku	celkem od poč. sled.měs. roku	zaměstnanci stav na konci sled.měs. roku	celkem od poč. sled.měs. roku	osoby SVČ stav na konci sled.měs. roku	celkem od poč. sled.měs. roku		
1	199	0	163	1	110	0	103	3	380	17	366	19	304	0	164	0	141	3	8	0	1 022	222	0	0	0	0	12	0		
2	196	8	152	2	106	0	102	7	328	21	317	23	286	1	161	0	137	3	7	0	1 022	222	0	0	0	0	13	1		
3	121	8	98	11	88	5	83	9	73	58	45	37	279	16	161	5	132	4	6	0	1 022	222	0	0	0	0	10	1		
4	82	8	65	16	79	9	74	13	247	250	218	224	296	59	160	5	135	10	6	0	1 022	222	0	0	0	0	11	4		
5	77	8	59	16	81	14	78	20	379	390	372	386	296	87	153	6	127	10	5	0	1 022	222	0	0	0	0	10	6		
6	65	8	47	16	74	15	70	20	553	577	537	564	265	109	153	6	129	12	5	0	1 022	222	2 229	2 229	0	0	8	8		
7	38	8	21	16	65	15	63	22	653	693	639	682	238	128	150	6	126	14	5	1	45	224	2 292	2 292	0	0	12	12		
8	38	8	21	16	61	16	59	23	739	797	731	792	227	140	156	12	140	36	5	1	3	225	2 399	2 399	0	0	15	15		
9	36	8	19	16	61	17	58	23	762	918	754	913	224	159	147	13	133	39	5	2	3	225	2 468	2 468	0	0	16	16		
10	36	8	19	16	65	28	57	28	777	1 070	768	1 066	235	196	150	25	125	40	5	2	3	225	2 608	2 608	0	0	17	20		
11	36	8	19	16	66	38	52	32	830	1 233	825	1 234	245	225	158	38	130	51	5	2	3	225	2 659	2 659	0	0	16	21		
12	36	8	19	16	63	45	54	44	885	1 379	865	1 365	255	250	160	47	132	60	5	2	3	225	2 712	2 712	0	0	16	22		

Počet osob podpořených v rámci APZ v roce 2012

m s t c	Projekty ESF - OP LZZ - VPP			Projekty ESF - OP LZZ - SÚPM			Projekty ESF - OP LZZ - CP			Rekvalifikace			Zvolená rekvalifikace 2)		
	stav na konci sled.měs. roku	stav na konci sled.měs. roku	celkem od poč. sled.měs. roku	stav na konci sled.měs. roku	stav na konci sled.měs. roku	celkem od poč. sled.měs. roku	stav na konci sled.měs. roku	stav na konci sled.měs. roku	celkem od poč. sled.měs. roku	stav na konci sled.měs. roku	stav na konci sled.měs. roku	celkem od poč. sled.měs. roku	stav na konci sled.měs. roku	stav na konci sled.měs. roku	celkem od poč. sled.měs. roku
1	600	7	0	0	0	0	493	71	1	1	1	1	1	1	1
2	564	9	0	0	0	0	462	221	13	17	17	17	13	13	17
3	31	39	0	0	0	0	659	706	51	65	65	65	51	51	65
4	237	250	16	16	0	0	595	1 364	79	124	124	124	79	79	124
5	446	462	27	28	0	0	643	1 820	105	200	200	200	105	105	200
6	576	604	37	38	0	0	495	2 081	67	268	268	268	67	67	268
7	656	690	39	40	0	0	324	2 198	68	319	319	319	68	68	319
8	710	752	41	42	0	0	281	2 336	98	401	401	401	98	98	401
9	707	819	39	42	0	0	534	2 804	233	593	593	593	233	233	593
10	787	968	38	42	0	0	713	3 408	295	729	729	729	295	295	729
11	833	1 095	39	45	0	0	834	3 962	270	866	866	866	270	270	866
12	903	1 196	41	47	0	0	386	4 053	260	928	928	928	260	260	928



1) nejedná se o nové vytvořená místa, pouze o vymezovaná místa, kde jsou zaměstnání OZP, pro účely získání příspěvku od ÚP
2) v lednu a únoru se sledovali uchazeči na ZP, od 3/2012 je sledován počet kurzů uchazečů (pokud se uchazeč rekvalifikoval ve více kurzech, je započítán vícekrát)
Pozn.: Příspěvek při přechodu na nový podnikatelský program nebyl v roce 2012 realizován
*) bez ESF

Snahou autorek bylo přispět touto publikací k získání určitého přehledu o českém trhu práce v jednotlivých okresech a krajích České republiky v roce 2012.

Publikace je určena pro pracovníky z oblasti služeb zaměstnanosti (Úřadu práce ČR), pro analytiky trhu práce a pracovníky, kteří se problematikou trhu práce zabývají.

Věříme, že ji mohou využít jako určitý zdroj informací také pracovníci dalších ústředních orgánů, které se podílejí na formování politiky trhu práce v České republice.

Autorky děkují za všechny případné poznámky a připomínky, které mohou čtenáři této publikace mít. Pokusí se je využít pro svou práci a pro případ zpracování a přípravy materiálů, které se budou týkat podobné problematiky trhu práce.

Účelová neperiodická publikace

Statistická ročenka trhu práce v ČR v roce 2012

Zpracoval Odbor podpory trhu práce MPSV
Vyšlo v roce 2013, 256 stran, 300 výtisků, 1. vydání
Ministerstvo práce a sociálních věcí
Na poříčním právu 1, 128 00 Praha 2

Vydavatelství KUFR s.r.o. - Tiskárna
Naskové 3, 150 00 Praha 5 – Košíře

ISBN 978-80-7421-064-8

N e p r o d e j n é !