



MINISTERSTVO PRÁCE A SOCIÁLNÍCH VĚCÍ
ČESKÉ REPUBLIKY

Odbor trhu práce

**Statistická ročenka
trhu práce v České republice
2015**

Praha, květen 2016

Autoři děkují především pracovníkům Úřadu práce ČR za celoroční spolupráci při zpracování statistických údajů trhu práce v ČR.

Věříme, že výsledky uváděné v tomto materiálu budou sloužit pro lepší orientaci všem, kteří se touto problematikou zabývají.

Obsah

strana

| | |
|---|---------|
| Úvod | 5 |
| 1. Časové řady – trh práce | 7 |
| <i>Registrovaná nezaměstnanost v letech 1991–2015</i> | 11 |
| <i>Uchazeči o zaměstnání a volná pracovní místa v letech 2013–2015</i> | 19 |
| <i>Aktivní politika zaměstnanosti v letech 2013–2015</i> | 23 |
| <i>Průměrný podíl nezaměstnaných osob v letech 2005–2015</i> | 27 |
| 2. Situace na trhu práce – závěr roku 2015 | 35 |
| <i>Setřídění okresů podle podílu nezaměstnaných osob k 31. 12. 2015 a podle průměrného podílu nezaměstnaných osob za rok 2015</i> | 39 |
| <i>Setřídění okresů podle počtu evidovaných uchazečů k 31. 12. 2015</i> | 41 |
| <i>Setřídění okresů podle počtu evidovaných volných míst k 31. 12. 2015</i> | 42 |
| <i>Setřídění okresů podle počtu uchazečů na jedno volné pracovní místo k 31. 12. 2015</i> | 43 |
| <i>Setřídění okresů podle počtu volných míst na 100 uchazečů k 31. 12. 2015</i> | 45 |
| 3. Regionální statistika trhu práce v ČR v roce 2015 | 47 |
| <i>Regionální statistika trhu práce v České republice</i> | 49 |
| <i>ČR celkem</i> | 54 |
| <i>Praha</i> | 56 |
| <i>Středočeský kraj</i> | 82 |
| <i>Jihočeský kraj</i> | 98 |
| <i>Plzeňský kraj</i> | 114 |
| <i>Karlovarský kraj</i> | 122 |
| <i>Ústecký kraj</i> | 138 |
| <i>Liberecký kraj</i> | 148 |
| <i>Královéhradecký kraj</i> | 160 |
| <i>Pardubický kraj</i> | 170 |
| <i>Kraj Vysočina</i> | 182 |
| <i>Jihomoravský kraj</i> | 198 |
| <i>Olomoucký kraj</i> | 210 |
| <i>Zlínský kraj</i> | 220 |
| <i>Moravskoslezský kraj</i> | 234 |
| <i>Regionální statistika trhu práce – oblasti NUTS2</i> | 237 |

Zdroj dat:

Ministerstvo práce a sociálních věcí, Odbor trhu práce
– měsíční a čtvrtletní statistiky

Úvod

Výchozími dokumenty pro stanovení zaměření realizace aktivní politiky zaměstnanosti (APZ) v roce 2015 jsou strategie „Evropa 2020“ a na ní navazující strategie „Národní program reforem České republiky“ určující následující cíle České republiky v oblasti zaměstnanosti do roku 2020:

- **Národní cíl:**

Zvýšení celkové míry zaměstnanosti ve věkové skupině 20–64 let na 75 %.

- **Národní dílčí cíle:**

a) Zvýšení míry zaměstnanosti žen věkové skupiny 20–64 let na 65 %.

b) Zvýšení míry zaměstnanosti starších pracovníků 55–64 let na 55 %.

c) Snížení míry nezaměstnanosti mladých osob věkové skupiny 15–24 let o třetinu proti roku 2010.

d) Snížení míry nezaměstnanosti osob s nízkou kvalifikací o čtvrtinu proti roku 2010.

APZ byla v roce 2015 realizovaná v souladu s kritérii stanovenými jednotlivými pracovišti Úřadu práce ČR na základě konkrétní situace na trhu práce v daném regionu.

Úřad práce ČR při realizaci APZ respektoval cíle politiky zaměstnanosti zadané Ministerstvem práce a sociálních věcí (MPSV). Pro rok 2015 MPSV stanovilo, aby nástroji a opatřeními APZ Úřad práce ČR **podporoval** zejména uchazeče o zaměstnání, kteří jsou evidováni **déle než 5 měsíců**, uchazeče o zaměstnání, kterým je kvůli jejich **zdravotnímu stavu, věku** (absolventi bez praxe, mladí do 30 let a osoby nad 50 let) či **péči o dítě** věnována při zprostředkování zaměstnání zvýšená péče, či uchazeče o zaměstnání, u nichž existuje důvodný **předpoklad dlouhodobého setrvání v evidenci Úřadu práce ČR**, a dále uchazeče o zaměstnání, jimž je potřeba věnovat zvýšenou péči z jiného důvodu bránícího jejich vstupu na volný trh práce (např. ohrožení sociálním vyloučením z důvodu setrvávání v dlouhodobé nezaměstnanosti).

Dále byl Úřad práce ČR instruován, aby se zaměřil na:

- komplexní vnímání nástrojů a opatření APZ, jejich vzájemnou provázanost a kombinaci,
- posílení a aktivní vyhledávání spolupráce se všemi subjekty vstupujícími a ovlivňujícími trh práce (zaměstnavatelé, veřejná správa, školy a instituce dalšího vzdělávání, nestátní neziskové organizace atd.) s cílem realizovat komplexní programy zaměstnanosti a aktivně působit na trh práce,
- intenzivnější působení na žáky a studenty středních škol a na jejich rodiče při volbě povolání směrem k jejich orientaci na obory chybějící na regionálním trhu práce či na obory na trhu práce očekávané,
- prohloubení a rozvíjení spolupráce se základními a středními školami, s regionálními orgány a zaměstnavateli s cílem sladit poptávku a nabídku pracovní síly na trhu práce,
- podporu pracovních míst v rámci APZ, která umožní získání nových odborných dovedností a kompetencí pro začlenění a další uplatnění na otevřeném trhu práce,

- podporu mladých lidí ve věku do 25 let prostřednictvím poskytnutí nabídky vhodného zaměstnání, dalšího vzdělávání, odborné přípravy nebo stáže do 4 měsíců jejich evidence, ukončení formálního vzdělávání nebo odchodu ze systému formálního vzdělávání,
- podporu přístupu žen k zaměstnání podporou technik vyhledávání zaměstnání a odstraňováním specifických překážek omezujících participaci žen na trhu práce, podporou harmonizace rodinného a pracovního života.

Časové řady

Trh práce

Trh práce v České republice v roce 2015

V roce 2015 pokračoval pokles registrované nezaměstnanosti, který započal ve druhé polovině roku 2014. Meziroční pokles se v 1. pololetí 2015 prohluboval, ve 2. pololetí nepatrně zpomalil. Zatímco na konci roku 2014 byl počet uchazečů o zaměstnání registrovaných na pracovištích Úřadu práce ČR (ÚP ČR) meziročně nižší o 54,9 tis., v polovině roku 2015 činil tento rozdíl 85,8 tis. Na konci roku 2015 evidoval ÚP ČR 453,1 tis. uchazečů o zaměstnání, proti konci roku 2014 o 88,8 tis. méně.

Průměrný měsíční počet uchazečů o zaměstnání se v roce 2015 meziročně snížil o 82,5 tis. na 478,9 tis. Průměrný podíl nezaměstnaných osob (tj. počet dosažitelných uchazečů o zaměstnání ve věku 15–64 let k obyvatelstvu stejného věku, který počínaje lednem 2013 nahradil míru registrované nezaměstnanosti) dosáhl v roce 2015 hodnoty 6,6 % a byl ve srovnání s rokem 2014 (7,7 %) nižší o 1,1 p. b..

Průměrný počet volných pracovních míst (VPM) nahlášených na pracoviště ÚP ČR činil 90,3 tis. a byl o 41,6 tis. vyšší než v roce 2014. Na trhu práce nadále převládala nabídka pracovní síly nad poptávkou po ní, ale díky výraznému poklesu počtu uchazečů o zaměstnání a významnému nárůstu počtu nahlášených volných pracovních míst se ukazatel počtu uchazečů o zaměstnání na 1 volné pracovní místo snížil z průměrné hodnoty 11,5 v roce 2014 na 5,3 v roce 2014.

Počet uchazečů o zaměstnání pobírajících podporu v nezaměstnanosti se, především z důvodu růstu podílu velmi dlouho nezaměstnaných, snížil z 115,9 tis. v roce 2014 na 101,8 tis. Jejich podíl na celkovém počtu uchazečů o zaměstnání ovšem vzrostl z 20,6 % na 21,3 %.

V souladu s vývojem celkového počtu uchazečů o zaměstnání se vyvíjel i počet dosažitelných uchazečů ve věku 15–64 let. Jejich průměrný měsíční počet poklesl z 545,8 tis. v roce 2014 na 461,7 tis. a jejich podíl na celkovém počtu uchazečů o zaměstnání (96,4 %) se proti předchozímu roku (97,2 %) snížil o 0,8 p. b.

Toky z a do evidence ÚP ČR byly v roce 2015 intenzivní, ale ve všech měsících kromě srpna a listopadu byl zaznamenán meziroční pokles nově hlášených uchazečů. Maximální hodnota nově hlášených byla patrná v lednu, a to 71,0 tis. osob, vysoký počet nově hlášených byl jako obvykle také v září – 59,6 tis. a v prosinci – 58,8 tis. Celkem se v průběhu roku nově zaevidovalo 602,0 tis. uchazečů o zaměstnání, což je o 41,4 tis. méně než v roce předchozím (643,4 tis.). Počet osob, které odešly z evidence ÚP ČR v roce 2015, byl proti roku 2014 (698,3 tis.) nižší pouze o 7,6 tis. a činil 690,7 tis. osob. Z nich se, díky zlepšující se situaci na trhu práce, prokazatelně zaměstnalo 466,4 tis. osob, což je oproti roku 2014 (463,5 tis.) více o 2,9 tis.

Na celkovém počtu registrovaných uchazečů o zaměstnání se značnou měrou podíleli starší lidé. Podíl osob starších 50 let, i přes pokles jejich počtu o 16,6 tis., na celkovém počtu uchazečů o zaměstnání ve srovnání s koncem roku 2014 meziročně vzrostl z 29,2 % na 31,2 %. Naopak zastoupení mladých do 25 let v celkovém počtu uchazečů o zaměstnání, jejichž počet se snížil o 19,2 tis., se na konci roku 2015 meziročně snížilo ze 14,7 % na 13,4 %.

Trvalým problémem zůstává umisťování uchazečů o zaměstnání s nižším vzděláním. Podíl uchazečů bez vzdělání a se základním vzděláním se k 31. 12. 2015, při poklesu jejich počtu

o 20,1 tis., meziročně zvýšil z 27,7 % na 28,7 % celkového počtu uchazečů. Podíl vyučených, nejpočetnější kategorie z hlediska dosaženého vzdělání, klesl z 38,5 % na 37,4 %, jejich absolutní počet poklesl o 39,2 tis. Mírně vzrostl pouze podíl uchazečů o zaměstnání s vyšším a vysokoškolským vzděláním, podíl absolventů gymnázií se nezměnil.

Počet dlouhodobě nezaměstnaných osob (nezaměstnaných déle než 12 měsíců) k 31. 12. 2015 meziročně výrazně poklesl z 237,2 tis. na 187,6 tis. Jejich podíl na celkovém počtu registrovaných nezaměstnaných se snížil z 43,8 % na 41,4 %, ovšem narůstá podíl nezaměstnaných déle než 24 měsíců. Vzhledem k tomu vzrostla i průměrná délka evidence těch uchazečů, kteří byli v evidenci ÚP ČR k 31. 12. 2015, a to na 682 dní, zatímco v roce 2014 činila 639 dní.

Průměrná měsíční výše podpory v nezaměstnanosti vzrostla z 5 958 Kč v roce 2014 na 6 171 Kč v roce 2015, na konci roku 2015 činila 6 251 Kč, zatímco v prosinci 2014 dosáhla 6 039 Kč.

Aktivní politika zaměstnanosti 2015

Aktivní politika zaměstnanosti (APZ) byla v roce 2015 realizovaná v souladu s kritérii stanovenými jednotlivými pracovišti Úřadu práce ČR na základě konkrétní situace na trhu práce v daném regionu (obecně o zaměření APZ viz Úvod).

V roce 2015 bylo v rámci APZ nově vytvořeno celkem **89 220 pracovních míst**, což znamenalo nárůst oproti roku 2014 o 32,9 %.

Nejvíce bylo vytvořeno **společensky účelných pracovní místa SÚPM** (nově vytvořená místa a vyhrazená místa u zaměstnavatelů, včetně míst vytvořených za účelem samostatné výdělečné činnosti uchazeče o zaměstnání), a to 53 796, z toho bylo vytvořeno 49 302 míst spolufinancováno z prostředků ESF.

Na druhém místě v počtu vytvořených pracovních míst se umístila **veřejně prospěšná místa (VPP)**, kterých bylo vytvořeno **34 553** (z toho 33 757 míst spolufinancovaných z prostředků ESF).

V rámci **chráněných pracovních míst (CHPM)**, včetně **samostatné výdělečné činnosti osob se zdravotním postižením (CHPM-SVČ)**, bylo **zřízeno 871** míst. Za účelem poskytnutí příspěvku podle § 78 zákona o zaměstnanosti, popř. příspěvku na **částečnou úhradu provozních nákladů CHPM**, bylo **vymezeno 24 465** CHPM.

V roce 2015 bylo zařazeno na nástroje APZ celkem **127 919 uchazečů o zaměstnání, zaměstnanců a SVČ**.

Nejvíce byla využívána **společensky účelná pracovní místa (SÚPM)**. Uchazečů o zaměstnání zařazených na SÚPM v roce 2015 bylo **52 618**, z toho 48 146 v rámci projektů ESF. Z celkového počtu osob podpořených SÚPM bylo umístěno **2 392** uchazečů na SÚPM vyhrazená v rámci regionálních individuálních projektů „**Odborné praxe pro mladé do 30 let**“.

Druhým nejvyužívanějším nástrojem z pohledu počtu podpořených osob byly v roce 2015 **rekvalifikace**, do nichž bylo zařazeno **38 078** osob, z toho **rekvalifikace zabezpečované ÚP ČR** využilo **20 437** osob a **zvolené rekvalifikace 17 641** osob.

Na **VPP** bylo umístěno celkem **35 176** uchazečů, z toho na místa vytvořená v rámci projektů ESF 34 236 uchazečů.

Na **CHPM a CHPM-SVČ** bylo v roce 2015 umístěno 1 255 uchazečů. **Příspěvek na provoz CHPM a CHPM-SVČ** byl poskytnut na 115 zaměstnanců těchto zařízení. **Překlenovací příspěvek** využilo 273 OSVČ.

REGISTROVANÁ NEZAMĚŠTNANOST – ÚDAJE ZA ČESKOU REPUBLIKU

| | leden | únor | březen | duben | květen | červen | červenec | srpen | září | říjen | listopad | prosince | 1.-12. | průměr za rok | tok ve čtvrtletí | | | |
|-------------------------|--------|--------|--------|--------|--------|--------|----------|--------|--------|--------|----------|----------|--------|------------------|------------------|--------|--------|--------|
| | | | | | | | | | | | | | | | 1.Q | 2.Q | 3.Q | 4.Q |
| 1991 | | | | | | | | | | | | | | | | | | |
| Míra nezaměstnanosti | 1,10 | 1,39 | 1,67 | 1,99 | 2,20 | 2,60 | 3,08 | 3,40 | 3,77 | 3,94 | 4,05 | 4,13 | | 2,64 | 1,00 | 1,00 | 1,00 | 1,00 |
| Počet evidovaných uch. | 58895 | 74753 | 89770 | 106725 | 118280 | 139351 | 165599 | 182805 | 202225 | 211318 | 217525 | 221749 | | 141484 | 83891 | 100158 | 150770 | 127826 |
| Nové hlášení uch. | 31310 | 25776 | 26805 | 32172 | 28141 | 39845 | 48915 | 43864 | 57991 | 51282 | 42786 | 33758 | 462645 | 38554 | 33500 | 50885 | 87896 | 107302 |
| Vyřazení celkem | 11794 | 9918 | 11788 | 15325 | 16586 | 18774 | 22667 | 26658 | 38571 | 42189 | 35579 | 29534 | 279383 | 23282 | 18851 | 32005 | 60614 | 73364 |
| z toho: umístění celkem | 7095 | 5148 | 6608 | 9523 | 10811 | 11671 | 14615 | 18050 | 27949 | 29162 | 25093 | 19109 | 184834 | 15403 | 14649 | 18880 | 27282 | 33938 |
| ostatní | 4699 | 4770 | 5180 | 5802 | 5775 | 7103 | 8052 | 8608 | 10622 | 13027 | 10486 | 10425 | 94549 | 7879 | | | | |
| Počet osob na přísp. | 31744 | 43405 | 57029 | 68229 | 76572 | 86877 | 100823 | 113942 | 131439 | 145365 | 155980 | 159766 | | 91967 | | | | |
| Počet volných míst | 48657 | 37978 | 37324 | 36280 | 37129 | 35176 | 37942 | 42153 | 43913 | 44733 | 45517 | 48402 | | 41651 | | | | |
| Míra nezaměstnanosti | 4,40 | 4,14 | 3,72 | 3,22 | 2,85 | 2,70 | 2,67 | 2,65 | 2,61 | 2,50 | 2,45 | 2,57 | | 3,05 | | | | |
| Počet evidovaných uch. | 231201 | 217554 | 195162 | 168922 | 149665 | 141718 | 140167 | 139253 | 136963 | 131258 | 128904 | 134788 | | 163253 | | | | |
| Nové hlášení uch. | 51330 | 30726 | 29651 | 29102 | 24657 | 30549 | 31941 | 30484 | 40536 | 31250 | 29292 | 28269 | 387787 | 32316 | 111707 | 84308 | 102961 | 88811 |
| Vyřazení celkem | 41878 | 44373 | 52043 | 55342 | 43914 | 38496 | 33492 | 31398 | 42826 | 36955 | 31646 | 22385 | 474748 | 39562 | 138294 | 137752 | 107716 | 90986 |
| z toho: umístění celkem | 31826 | 31391 | 37194 | 38398 | 29360 | 26232 | 22107 | 20753 | 32169 | 26091 | 21452 | 13985 | 330958 | 27590 | 100411 | 93990 | 75029 | 61528 |
| ostatní | 10052 | 12982 | 14849 | 16944 | 14554 | 12264 | 11385 | 10845 | 10657 | 10864 | 10194 | 8400 | 143790 | 11983 | 37883 | 43762 | 32687 | 29458 |
| Počet osob na přísp. | 135059 | 126036 | 107924 | 90235 | 75732 | 68470 | 67289 | 64894 | 63410 | 60815 | 60161 | 62289 | | 85904 | | | | |
| Počet volných míst | 52579 | 59838 | 65731 | 71996 | 78306 | 84966 | 88878 | 93656 | 88806 | 84907 | 81338 | 79422 | | 76243 | | | | |
| Míra nezaměstnanosti | 3,00 | 2,97 | 2,88 | 2,71 | 2,58 | 2,63 | 2,82 | 3,01 | 3,17 | 3,22 | 3,34 | 3,52 | | 2,95 | | | | |
| Počet evidovaných uch. | 158113 | 156176 | 151570 | 142639 | 136136 | 138581 | 148634 | 158612 | 166963 | 169383 | 175756 | 185216 | | 155214 | | | | |
| Nové hlášení uch. | 55220 | 29968 | 29842 | 29711 | 26757 | 31417 | 35630 | 37337 | 47521 | 36449 | 38036 | 31944 | 429832 | 35819 | 115030 | 87885 | 120488 | 106429 |
| Vyřazení celkem | 31895 | 31905 | 34448 | 38642 | 33260 | 28972 | 25577 | 27359 | 39170 | 34029 | 31663 | 22484 | 379404 | 31617 | 98248 | 100874 | 92106 | 88176 |
| z toho: umístění celkem | 23834 | 24399 | 25236 | 28774 | 24484 | 20658 | 18150 | 20527 | 30488 | 25597 | 23330 | 15565 | 281042 | 23420 | 73469 | 73916 | 69165 | 64492 |
| v tom: ÚP | 11431 | 11493 | 11700 | 14080 | 11668 | 10368 | 8975 | 10011 | 13655 | 11438 | 10613 | 6864 | 132296 | 11025 | 34624 | 36116 | 32641 | 28915 |
| ostatní | 4810 | 4337 | 5422 | 5896 | 5171 | 4887 | 4585 | 4210 | 5732 | 5519 | 5030 | 4254 | 59853 | 4988 | 14569 | 15954 | 14527 | 14803 |
| pro nespoupr. | 3251 | 3169 | 3790 | 3972 | 3605 | 3427 | 2842 | 2622 | 2950 | 2913 | 3303 | 2665 | 38509 | 3209 | 10210 | 11004 | 8414 | 8881 |
| Počet osob na přísp. | 71207 | 73921 | 71154 | 66804 | 62758 | 62616 | 67455 | 72561 | 80921 | 84461 | 87852 | 93380 | | 73295 | | | | |
| Počet volných míst | 74594 | 72402 | 73098 | 71949 | 74441 | 74048 | 72309 | 71920 | 65821 | 60513 | 55067 | 53938 | | 69404 | | | | |
| Míra nezaměstnanosti | 3,78 | 3,73 | 3,50 | 3,50 | 3,14 | 3,10 | 3,18 | 3,15 | 3,15 | 3,08 | 3,09 | 3,19 | | 3,29 | | | | |
| Počet evidovaných uch. | 198837 | 196569 | 184466 | 171851 | 162490 | 160098 | 165202 | 163794 | 163877 | 160537 | 161197 | 166480 | | 172064 | | | | |
| Nové hlášení uch. | 47989 | 29688 | 29585 | 28321 | 27238 | 30265 | 31012 | 31198 | 40252 | 32481 | 31659 | 27286 | 386974 | 32248 | 107262 | 85824 | 102462 | 91426 |
| Vyřazení celkem | 34368 | 31956 | 41688 | 40936 | 36599 | 32557 | 25908 | 32806 | 40169 | 35821 | 30999 | 22003 | 405710 | 33809 | 108012 | 110192 | 98683 | 88823 |
| z toho: umístění celkem | 26266 | 24354 | 31537 | 31617 | 27458 | 23733 | 18044 | 23145 | 30252 | 26480 | 22765 | 15288 | 300939 | 25078 | 82157 | 82808 | 71441 | 64533 |
| v tom: ÚP | 10815 | 10290 | 13212 | 14037 | 11930 | 10137 | 7523 | 10007 | 12887 | 11445 | 9860 | 6228 | 128771 | 10731 | 34317 | 36104 | 30417 | 27933 |
| ostatní | 4975 | 4472 | 6331 | 6103 | 5439 | 5600 | 5208 | 6136 | 6754 | 6461 | 5579 | 4543 | 67601 | 5633 | 15778 | 17142 | 18098 | 16583 |
| pro nespoupr. | 3127 | 3130 | 3820 | 3216 | 3702 | 3324 | 2656 | 3163 | 3163 | 2880 | 2655 | 2172 | 37170 | 3098 | 10077 | 10242 | 9144 | 7707 |
| Počet osob na přísp. | 100010 | 99153 | 91543 | 81656 | 74216 | 72194 | 73268 | 73768 | 75669 | 76812 | 77444 | 78331 | | 81799 | | | | |
| Počet volných míst | 56366 | 60737 | 66310 | 69678 | 74128 | 78485 | 81304 | 87025 | 82167 | 79480 | 76561 | 75936 | | 73098 | | | | |

REGISTROVANÁ NEZAMĚŠTNANOST – ÚDAJE ZA ČESKOU REPUBLIKU

| | průměr za rok | | | | | | | | | | | | tok ve čtvrtletí | | | | |
|-------------------------|---------------|--------|--------|--------|--------|--------|----------|--------|--------|--------|----------|----------|------------------|--------|--------|--------|--------|
| | leden | únor | březen | duben | květen | červen | červenec | srpen | září | říjen | listopad | prosinec | 1.-12. | 1.Q | 2.Q | 3.Q | 4.Q |
| 1995 | | | | | | | | | | | | | | | | | |
| Míra nezaměstnanosti | 3,40 | 3,33 | 3,10 | 2,91 | 2,76 | 2,77 | 2,92 | 2,98 | 2,96 | 2,80 | 2,84 | 2,93 | 2,99 | 96148 | 76337 | 96191 | 83545 |
| Počet evidovaných uch. | 177849 | 173678 | 161520 | 151019 | 143225 | 143984 | 152261 | 155324 | 154048 | 146140 | 148042 | 153041 | 155571 | 101108 | 93873 | 86127 | 84552 |
| Nové hlášení uch. | 44608 | 26248 | 25292 | 24327 | 24251 | 27759 | 29691 | 30120 | 36380 | 30376 | 29972 | 23197 | 29352 | 101108 | 93873 | 86127 | 84552 |
| Vyřazení celkem | 33239 | 30419 | 37450 | 34828 | 32045 | 27000 | 21414 | 27057 | 37656 | 38284 | 28070 | 18198 | 30472 | 101108 | 93873 | 86127 | 84552 |
| z toho: umístění celkem | 24178 | 22617 | 27871 | 26026 | 23008 | 18911 | 14497 | 19552 | 28509 | 25386 | 20816 | 11794 | 21955 | 74866 | 68245 | 62558 | 57996 |
| v tom: ÚP | 10053 | 9524 | 11719 | 11142 | 10335 | 8025 | 5874 | 8234 | 11021 | 10117 | 4877 | 4977 | 109708 | 31296 | 29502 | 25129 | 23781 |
| ostatní | 6457 | 5216 | 6213 | 5923 | 5733 | 5255 | 4910 | 5022 | 6584 | 3006 | 4876 | 4607 | 63802 | 17886 | 16911 | 16516 | 12489 |
| pro nespoupr. | 2604 | 2586 | 3366 | 2879 | 3004 | 2834 | 2007 | 2483 | 2563 | 9892 | 2378 | 1797 | 38393 | 8556 | 8717 | 7053 | 14067 |
| Počet osob na přísp. | 82396 | 84343 | 77222 | 70101 | 64038 | 62536 | 65607 | 68573 | 69580 | 68178 | 67345 | 67623 | 71075 | | | | |
| Počet volných míst | 75659 | 81242 | 86987 | 89646 | 95198 | 98656 | 100862 | 101432 | 94383 | 92363 | 90503 | 88047 | 90744 | | | | |
| 1996 | | | | | | | | | | | | | | | | | |
| Míra nezaměstnanosti | 3,13 | 3,13 | 3,04 | 2,83 | 2,69 | 2,75 | 3,01 | 3,09 | 3,20 | 3,23 | 3,33 | 3,52 | 3,08 | 91808 | 75670 | 112401 | 96884 |
| Počet evidovaných uch. | 164430 | 163982 | 159196 | 148727 | 141236 | 144065 | 158252 | 162970 | 169024 | 170471 | 175842 | 186339 | 160657 | 85653 | 90801 | 87442 | 79569 |
| Nové hlášení uch. | 41103 | 26474 | 24231 | 25408 | 23134 | 27128 | 37874 | 30740 | 43787 | 34819 | 32833 | 29232 | 376763 | 63656 | 67619 | 62545 | 58337 |
| Vyřazení celkem | 29714 | 26922 | 29017 | 35877 | 30625 | 24299 | 23687 | 26022 | 37733 | 33372 | 27462 | 18735 | 28622 | 25490 | 28926 | 24264 | 23327 |
| z toho: umístění celkem | 21613 | 20162 | 21881 | 27448 | 22705 | 17466 | 15718 | 18729 | 28098 | 24890 | 20527 | 12920 | 252157 | 15051 | 15031 | 17732 | 14178 |
| v tom: ÚP | 8360 | 8067 | 9063 | 11790 | 9831 | 7305 | 6241 | 7276 | 10747 | 9741 | 8321 | 5265 | 102007 | 6946 | 8151 | 7165 | 7054 |
| ostatní | 5753 | 4474 | 4824 | 5586 | 5069 | 4376 | 5413 | 5076 | 7243 | 5754 | 4825 | 3799 | 61992 | | | | |
| pro nespoupr. | 2348 | 2286 | 2312 | 2843 | 2851 | 2457 | 2556 | 2217 | 2392 | 2728 | 2310 | 2016 | 2443 | | | | |
| Počet osob na přísp. | 72763 | 75809 | 72880 | 67741 | 62938 | 63990 | 72399 | 77147 | 82914 | 87697 | 89006 | 93430 | 75484 | | | | |
| Počet volných míst | 89916 | 94325 | 95830 | 100985 | 106605 | 109774 | 107772 | 109426 | 102936 | 95536 | 87649 | 83976 | 98897 | | | | |
| 1997 | | | | | | | | | | | | | | | | | |
| Míra nezaměstnanosti | 4,03 | 4,06 | 3,92 | 3,82 | 3,79 | 3,97 | 4,34 | 4,49 | 4,83 | 4,86 | 4,94 | 5,23 | 4,28 | 111406 | 106462 | 154581 | 126097 |
| Počet evidovaných uch. | 205185 | 206658 | 199597 | 195023 | 193442 | 202562 | 222374 | 230301 | 247633 | 249519 | 254106 | 268902 | 219502 | 98148 | 103497 | 109510 | 104828 |
| Nové hlášení uch. | 50874 | 31184 | 29348 | 35559 | 30805 | 40098 | 48968 | 38776 | 66837 | 45398 | 40071 | 40628 | 41546 | 74588 | 76519 | 78139 | 75131 |
| Vyřazení celkem | 32028 | 29711 | 36409 | 40133 | 32386 | 30978 | 29156 | 30849 | 49505 | 43512 | 35484 | 25832 | 34665 | 28330 | 29595 | 27950 | 25291 |
| z toho: umístění celkem | 23910 | 22491 | 28187 | 30413 | 24125 | 21981 | 19872 | 22279 | 35988 | 31556 | 26636 | 16939 | 304377 | 16789 | 18162 | 22836 | 21560 |
| v tom: ÚP | 9057 | 8479 | 10794 | 11886 | 9249 | 8460 | 7956 | 7884 | 12110 | 10614 | 9111 | 5566 | 111166 | 6771 | 8816 | 8535 | 8137 |
| ostatní | 5829 | 5132 | 5828 | 6636 | 5513 | 6013 | 6444 | 5944 | 10448 | 8808 | 6275 | 6477 | 79347 | | | | |
| pro nespoupr. | 2289 | 2088 | 2394 | 3084 | 2748 | 2984 | 2840 | 2626 | 3069 | 3148 | 2573 | 2416 | 32259 | | | | |
| Počet osob na přísp. | 103789 | 107836 | 102596 | 97685 | 93814 | 96758 | 108761 | 114070 | 126660 | 132847 | 133558 | 138107 | 111179 | | | | |
| Počet volných míst | 81472 | 83598 | 87125 | 84357 | 84893 | 81601 | 77380 | 78367 | 73220 | 68389 | 64141 | 62284 | 78139 | | | | |

REGISTROVANÁ NEZAMĚŠTNANOST – ÚDAJE ZA ČESKOU REPUBLIKU

| | průměr za rok | | | | | | | | | | | | tok ve čtvrtletí | | | | |
|-------------------------|---------------|--------|--------|--------|--------|--------|----------|--------|--------|--------|----------|----------|------------------|--------|--------|--------|--------|
| | leden | únor | březen | duben | květen | červen | červenec | srpen | září | říjen | listopad | prosinec | 1.-12. | 1. Q | 2. Q | 3. Q | 4. Q |
| 1998 | | | | | | | | | | | | | | | | | |
| Míra nezaměstnanosti | 5,57 | 5,61 | 5,51 | 5,38 | 5,34 | 5,61 | 6,08 | 6,39 | 6,79 | 6,80 | 7,02 | 7,48 | 6,04 | 140694 | 139141 | 197200 | 161548 |
| Počet evidovaných uch. | 287253 | 289222 | 284090 | 277640 | 275322 | 289537 | 313841 | 330024 | 350690 | 351800 | 362795 | 386918 | 311677 | 125506 | 133694 | 136047 | 125320 |
| Nové hlášení uch. | 59710 | 39518 | 41466 | 45315 | 40199 | 53627 | 61696 | 54009 | 81495 | 53662 | 54818 | 53068 | 638583 | 92790 | 94483 | 90534 | 85251 |
| Vyřazení celkem | 41359 | 37549 | 46598 | 51765 | 42517 | 39412 | 37392 | 37826 | 60829 | 52576 | 43799 | 28945 | 43381 | 28453 | 28819 | 24433 | 23429 |
| z toho: umištění celkem | 30242 | 27858 | 34690 | 37605 | 30177 | 26701 | 23082 | 25798 | 41654 | 35809 | 30803 | 18639 | 363058 | 22917 | 25087 | 31164 | 26240 |
| v tom: ÚP | 9140 | 8559 | 10754 | 11903 | 8987 | 7929 | 6489 | 6787 | 11157 | 10032 | 8462 | 4935 | 105134 | 9799 | 14124 | 14349 | 13829 |
| ostatní | 8283 | 6734 | 7900 | 9691 | 7696 | 7700 | 9438 | 7720 | 14006 | 11790 | 8179 | 6271 | 105408 | | | | |
| pro nespolutpr. | 2834 | 2957 | 4008 | 4469 | 4644 | 5011 | 4872 | 4308 | 5169 | 4977 | 4817 | 4035 | 52101 | | | | |
| Počet osob na přísp. | 147936 | 148548 | 140031 | 129997 | 121430 | 131878 | 148225 | 157425 | 177538 | 176231 | 179901 | 190396 | 151949 | | | | |
| Počet volných míst | 62157 | 62546 | 64252 | 65394 | 61457 | 58207 | 56859 | 54530 | 51440 | 46851 | 41517 | 37641 | 56248 | | | | |
| 1999 | | | | | | | | | | | | | | | | | |
| Míra nezaměstnanosti | 8,05 | 8,27 | 8,37 | 8,18 | 8,13 | 8,39 | 8,79 | 8,96 | 9,05 | 8,92 | 8,95 | 9,37 | 8,54 | 185096 | 164597 | 200978 | 170455 |
| Počet evidovaných uch. | 416940 | 427994 | 433340 | 423884 | 421574 | 435005 | 456716 | 465454 | 469840 | 464064 | 465965 | 487623 | 443171 | 138674 | 162932 | 166143 | 152672 |
| Nové hlášení uch. | 76501 | 51790 | 56805 | 52150 | 50554 | 61893 | 65365 | 57471 | 78142 | 55676 | 56530 | 58249 | 60094 | 98201 | 116368 | 113195 | 106423 |
| Vyřazení celkem | 46479 | 40736 | 51459 | 61606 | 52864 | 48462 | 43654 | 48733 | 73756 | 61452 | 54629 | 36591 | 51702 | 27417 | 33840 | 30022 | 28825 |
| z toho: umištění celkem | 31853 | 29185 | 37163 | 45032 | 37837 | 33499 | 28626 | 34045 | 50524 | 42874 | 39247 | 24302 | 36182 | 27442 | 30354 | 36876 | 30128 |
| v tom: ÚP | 8796 | 8266 | 10355 | 14086 | 10640 | 9114 | 7674 | 8865 | 13483 | 11531 | 10664 | 6630 | 10009 | 13031 | 16210 | 16072 | 16121 |
| ostatní | 10569 | 7516 | 9357 | 11420 | 9672 | 9362 | 9970 | 9256 | 17650 | 13093 | 9665 | 7370 | 10400 | | | | |
| pro nespolutpr. | 4057 | 4035 | 4939 | 5154 | 5455 | 5601 | 5058 | 5432 | 5582 | 5485 | 5717 | 4919 | 193682 | | | | |
| Počet osob na přísp. | 203837 | 204554 | 193049 | 180952 | 173734 | 181412 | 191292 | 193710 | 201000 | 202118 | 199912 | 206836 | 193682 | | | | |
| Počet volných míst | 36390 | 35207 | 32966 | 32812 | 33531 | 34451 | 36537 | 38647 | 36650 | 37560 | 36892 | 35117 | 35669 | | | | |
| 2000 | | | | | | | | | | | | | | | | | |
| Míra nezaměstnanosti | 9,76 | 9,72 | 9,47 | 9,04 | 8,71 | 8,66 | 9,01 | 8,96 | 8,79 | 8,54 | 8,49 | 8,78 | 9,02 | 178420 | 146751 | 184701 | 158286 |
| Počet evidovaných uch. | 508451 | 506111 | 493442 | 471200 | 453843 | 451396 | 469728 | 467264 | 458272 | 445174 | 442232 | 457369 | 469967 | 172601 | 188797 | 177825 | 159189 |
| Nové hlášení uch. | 78368 | 49412 | 50640 | 46085 | 46592 | 54074 | 65877 | 52905 | 65919 | 54144 | 52160 | 51982 | 55680 | 126007 | 137817 | 121981 | 110862 |
| Vyřazení celkem | 57540 | 51752 | 63309 | 68327 | 63949 | 56521 | 47545 | 55369 | 74911 | 67242 | 55102 | 36845 | 58201 | 34738 | 41711 | 34787 | 34981 |
| z toho: umištění celkem | 41138 | 37628 | 47241 | 51741 | 46596 | 39480 | 31681 | 38767 | 51533 | 47279 | 39551 | 24032 | 41389 | 31247 | 32308 | 38508 | 30771 |
| v tom: ÚP | 11261 | 10332 | 13145 | 15775 | 13640 | 12296 | 9228 | 10938 | 14621 | 14863 | 12491 | 7627 | 12185 | 15347 | 18672 | 17336 | 17556 |
| ostatní | 11700 | 9140 | 10407 | 11461 | 10697 | 10150 | 10324 | 10321 | 17863 | 13217 | 9428 | 8126 | 11070 | | | | |
| pro nespolutpr. | 4702 | 4984 | 5661 | 5125 | 6656 | 6891 | 5540 | 6281 | 5515 | 6746 | 6123 | 4687 | 5743 | | | | |
| Počet osob na přísp. | 218930 | 212691 | 190637 | 169263 | 156484 | 157794 | 169336 | 168286 | 168420 | 160235 | 157405 | 164139 | 176254 | | | | |
| Počet volných míst | 34694 | 37122 | 38365 | 41401 | 45044 | 47951 | 49454 | 54578 | 53097 | 54164 | 52476 | 52060 | 45995 | | | | |

REGISTROVANÁ NEZAMĚŠTNANOST – ÚDAJE ZA ČESKOU REPUBLIKU

| | průměr za rok | | | | | | | | | | | | tok ve čtvrtletí | | | | | |
|----------------------|---|-------------------------|------------------------|------------------------|-------------------------|------------------------|------------------------|------------------------|-----------------------|-------------------------|-------------------------|------------------------|-----------------------|------------------------|--------------------------|--------------------------|--------------------------|--------------------------|
| | leden | únor | březen | duben | květen | červen | červenec | srpen | září | říjen | listopad | prosinec | 1.-12. | 1.Q | 2.Q | 3.Q | 4.Q | |
| 2001 | Míra nezaměstnanosti | 9,10 | 9,00 | 8,70 | 8,30 | 8,10 | 8,10 | 8,50 | 8,50 | 8,40 | 8,50 | 8,90 | 8,54 | | | | | |
| | Počet evidovaných uch. | 474100 | 466100 | 451500 | 433300 | 420600 | 420300 | 439800 | 443600 | 440500 | 439164 | 461923 | 443826 | | | | | |
| | Nové hlášení uch. | 75973 | 44652 | 44629 | 46918 | 44011 | 50992 | 64610 | 53404 | 64745 | 59617 | 51477 | 52557 | 165254 | 141921 | 182759 | 163651 | |
| | Vyřazení celkem | 59265 | 52609 | 59233 | 65109 | 56758 | 51303 | 45118 | 49526 | 67910 | 62790 | 29798 | 649031 | 54086 | 171107 | 173170 | 162554 | 142200 |
| | z toho: umístění celkem v tom: ÚP ostatní | 42530 12873 11407 | 39414 11859 8523 | 44273 13263 9480 | 49037 15900 10320 | 40984 12589 9556 | 35241 11217 9067 | 29901 12127 9665 | 34417 9686 8893 | 46729 12993 15683 | 43885 12077 11987 | 35128 10012 8578 | 19865 5508 5903 | 38450 11420 9956 | 126217 37995 29410 | 125262 39706 29858 | 111047 31746 33741 | 98878 27597 26468 |
| pro nespoupr. | 5328 | 4672 | 5480 | 5752 | 6218 | 6080 | 5852 | 6416 | 5498 | 6918 | 5906 | 4030 | 5679 | 15480 | 18050 | 17766 | 16854 | |
| Počet osob na přísp. | 175445 | 169398 | 152663 | 139962 | 132803 | 137032 | 152663 | 156844 | 160597 | 158010 | 158059 | 169046 | 155006 | | | | | |
| Počet volných míst | 53472 | 54900 | 55677 | 58023 | 60003 | 59798 | 60734 | 63576 | 62899 | 60506 | 56458 | 52084 | 58177 | | | | | |
| 2002 | Míra nezaměstnanosti | 9,41 | 9,34 | 9,08 | 8,77 | 8,61 | 8,73 | 9,18 | 9,36 | 9,44 | 9,28 | 9,81 | 9,15 | | | | | |
| | Počet evidovaných uch. | 488970 | 485219 | 471673 | 456435 | 447877 | 454303 | 479241 | 488309 | 486681 | 489797 | 514435 | 477466 | | | | | |
| | Nové hlášení uch. | 80943 | 46558 | 45870 | 49764 | 45372 | 52417 | 69674 | 52844 | 74634 | 53589 | 50689 | 56448 | 173371 | 147553 | 197152 | 159298 | |
| | Vyřazení celkem | 53896 | 50309 | 59416 | 65002 | 53930 | 45991 | 44736 | 43776 | 70040 | 59811 | 47573 | 30382 | 52072 | 163621 | 164923 | 158552 | 137766 |
| | z toho: umístění celkem v tom: ÚP ostatní | 38140 10239 10491 | 37531 10425 8066 | 45016 12377 9054 | 48087 13486 10838 | 39291 10206 8815 | 32795 8414 7915 | 30184 7640 8908 | 31026 7737 7927 | 47415 12002 17535 | 42448 10775 11643 | 34121 8556 8430 | 20463 5043 6036 | 37210 9742 9638 | 120687 33041 27611 | 120173 32106 27568 | 108625 27379 34370 | 97032 24374 26109 |
| pro nespoupr. | 5265 | 4712 | 5346 | 6077 | 5824 | 5281 | 5644 | 4823 | 5090 | 5720 | 5022 | 3883 | 5224 | 15323 | 17182 | 15557 | 14625 | |
| Počet osob na přísp. | 186606 | 182269 | 165224 | 154325 | 148567 | 155083 | 172515 | 178145 | 188938 | 182860 | 182116 | 192615 | 173123 | | | | | |
| Počet volných míst | 51672 | 49448 | 49230 | 48817 | 49470 | 49073 | 50240 | 50933 | 48302 | 46133 | 43436 | 40651 | 48593 | | | | | |
| 2003 | Míra nezaměstnanosti | 10,22 | 10,20 | 10,02 | 9,63 | 9,44 | 9,52 | 9,88 | 9,97 | 10,05 | 9,92 | 10,31 | 9,90 | | | | | |
| | Počet evidovaných uch. | 539002 | 538099 | 528195 | 509360 | 496778 | 500996 | 520366 | 524980 | 529407 | 522355 | 542420 | 521583 | | | | | |
| | Nové hlášení uch. | 77236 | 46791 | 47244 | 48765 | 42507 | 53782 | 66174 | 49053 | 76669 | 52978 | 47623 | 57454 | 55523 | 171271 | 145054 | 191896 | 158055 |
| | Vyřazení celkem | 52669 | 47694 | 57148 | 67600 | 55089 | 49564 | 46804 | 44439 | 72242 | 60030 | 48943 | 36069 | 53191 | 157511 | 172253 | 163485 | 145042 |
| | z toho: umístění celkem v tom: ÚP ostatní | 37229 8475 10581 | 35081 8307 8683 | 43366 10802 9500 | 51128 13723 11468 | 39935 9749 9938 | 35209 8719 9056 | 30672 7242 10143 | 31279 7081 8383 | 48066 10764 19233 | 43138 10474 11454 | 35200 8756 8990 | 22656 5640 9100 | 37747 9144 10544 | 115676 27584 28764 | 126272 32191 30462 | 110017 25087 37759 | 100994 24870 29544 |
| pro nespoupr. | 4859 | 3930 | 4282 | 5004 | 5216 | 5299 | 5989 | 4777 | 4943 | 5438 | 4753 | 4313 | 4900 | 13071 | 15519 | 15709 | 14504 | |
| Počet osob na přísp. | 206726 | 202105 | 182766 | 169257 | 159937 | 165562 | 178211 | 179876 | 191464 | 184593 | 180910 | 189479 | 182705 | | | | | |
| Počet volných míst | 40309 | 40161 | 41278 | 41190 | 42344 | 43005 | 43742 | 45542 | 45216 | 44170 | 42717 | 40188 | 42508 | | | | | |

REGISTROVANÁ NEZAMĚŠTNANOST – ÚDAJE ZA ČESKOU REPUBLIKU

| | rok | | | | | | | | | | | | průměr za rok | tok ve čtvrtletí | | | |
|----------------------|--|--------|--------|--------|--------|----------|--------|--------|--------|----------|----------|--------|------------------|------------------|--------|--------|--------|
| | leden | únor | březen | duben | květen | červenec | srpen | září | říjen | listopad | prosinec | 1.-12. | | 1. Q | 2. Q | 3. Q | 4. Q |
| 2004 | Míra nezaměstnanosti (pův.) | 10,84 | 10,86 | 10,65 | 10,20 | 9,92 | 9,87 | 10,15 | 10,22 | 10,11 | 9,88 | 10,33 | 10,24 | 9,88 | 9,82 | 9,88 | 10,24 |
| | Míra nezaměstnanosti (nově evidovaných uch.) | 9,69 | 9,68 | 9,47 | 9,05 | 8,84 | 8,87 | 9,20 | 9,28 | 9,08 | 8,90 | 9,47 | 9,19 | 8,90 | 8,92 | 9,19 | 9,19 |
| | Počet evidovaných uch. | 569474 | 570787 | 559822 | 535091 | 520442 | 517526 | 532128 | 536012 | 530239 | 517812 | 541675 | 537426 | 517726 | 517812 | 517726 | 537426 |
| | Dosažitelní uchazeči | 520652 | 520124 | 508613 | 485318 | 473920 | 475537 | 495444 | 499570 | 488792 | 479863 | 509510 | 494313 | 479189 | 479863 | 479189 | 494313 |
| | Nově hlášení uch. | 78902 | 50334 | 51944 | 46908 | 46578 | 51354 | 60926 | 53085 | 71473 | 46247 | 54336 | 56197 | 54336 | 46247 | 54336 | 185484 |
| | Vyřazení celkem | 51848 | 49021 | 62909 | 71639 | 61227 | 54270 | 46324 | 49201 | 77246 | 58674 | 54422 | 56259 | 54422 | 58674 | 54422 | 163778 |
| | z toho: umístění celkem | 37611 | 36441 | 47856 | 55981 | 44964 | 37718 | 30886 | 34339 | 52362 | 41073 | 23437 | 39870 | 478439 | 35971 | 23437 | 121908 |
| | v tom: ÚP | 8516 | 9019 | 12240 | 15232 | 10918 | 9235 | 7228 | 7507 | 12726 | 8772 | 8093 | 9618 | 115414 | 8093 | 8093 | 29775 |
| | ostatní | 9853 | 8569 | 9959 | 10580 | 10727 | 10569 | 10083 | 9269 | 19184 | 16611 | 13059 | 11413 | 136961 | 13059 | 8498 | 28381 |
| | pro nespoupr. | 4384 | 4011 | 5094 | 5078 | 5536 | 5983 | 5555 | 5593 | 5700 | 990 | 6281 | 4966 | 59597 | 6281 | 6281 | 31876 |
| Počet osob na přísp. | 207242 | 204828 | 186817 | 169988 | 162390 | 164008 | 171700 | 174452 | 181022 | 116518 | 123983 | 169109 | 123983 | 116518 | 123983 | 13489 | |
| Počet volných míst | 41653 | 43917 | 42406 | 42657 | 44660 | 45426 | 47537 | 48543 | 47104 | 49026 | 51203 | 45595 | 50316 | 51203 | 51203 | 16597 | |
| 2005 | Míra nezaměstnanosti (pův.) | 10,71 | 10,58 | 10,31 | 9,77 | 9,42 | 9,33 | 9,52 | 9,61 | 9,58 | 9,34 | 9,69 | 9,79 | 9,32 | 9,32 | 9,32 | 140287 |
| | Míra nezaměstnanosti (nově evidovaných uch.) | 9,82 | 9,65 | 9,41 | 8,92 | 8,61 | 8,59 | 8,83 | 8,91 | 8,80 | 8,49 | 8,88 | 8,96 | 8,43 | 8,49 | 8,43 | 163746 |
| | Počet evidovaných uch. | 561662 | 555046 | 540456 | 512557 | 494576 | 489744 | 500325 | 505254 | 503396 | 491878 | 490779 | 514310 | 490779 | 491878 | 490779 | 103178 |
| | Dosažitelní uchazeči | 527049 | 517892 | 505189 | 479820 | 463196 | 461907 | 476456 | 480961 | 474964 | 459893 | 456707 | 483277 | 456707 | 459893 | 456707 | 103178 |
| | Nově hlášení uch. | 75632 | 43909 | 43129 | 47411 | 44988 | 47888 | 53870 | 53912 | 69616 | 50070 | 51254 | 53184 | 51254 | 50070 | 51254 | 177398 |
| | Vyřazení celkem | 55645 | 50525 | 57719 | 75310 | 62969 | 52720 | 43289 | 48983 | 71474 | 61588 | 52353 | 55789 | 669465 | 52353 | 36890 | 190999 |
| | z toho: umístění celkem | 39240 | 35945 | 41267 | 57110 | 43709 | 33882 | 26505 | 31238 | 45435 | 41268 | 33740 | 37571 | 450851 | 33740 | 21512 | 134701 |
| | v tom: ÚP | 8859 | 9066 | 9990 | 14352 | 9692 | 7533 | 5474 | 6398 | 9633 | 9212 | 7820 | 8614 | 103372 | 7820 | 5343 | 31577 |
| | ostatní | 10234 | 8969 | 9678 | 10952 | 11367 | 10869 | 10221 | 10545 | 19546 | 12702 | 11097 | 11261 | 135131 | 11097 | 8951 | 21505 |
| | pro nespoupr. | 6171 | 5611 | 6774 | 7248 | 7893 | 7969 | 6563 | 7200 | 6493 | 7618 | 7516 | 6957 | 83483 | 7516 | 6427 | 40312 |
| Počet uchaz. s PvN | 163860 | 162898 | 154698 | 139480 | 130642 | 128969 | 132028 | 132561 | 126600 | 123019 | 127313 | 138714 | 127313 | 123019 | 127313 | 20256 | |
| Počet volných míst | 54180 | 56037 | 55866 | 55864 | 57172 | 56998 | 56789 | 59296 | 55798 | 55133 | 53006 | 55652 | 53006 | 55133 | 53006 | 23110 | |
| 2006 | Míra nezaměstnanosti | 9,16 | 9,06 | 8,82 | 8,31 | 7,90 | 7,74 | 7,92 | 7,93 | 7,79 | 7,43 | 7,67 | 8,13 | 7,28 | 7,43 | 7,28 | 165936 |
| | Počet evidovaných uch. | 531235 | 528154 | 514759 | 486163 | 463042 | 451106 | 458270 | 458729 | 454182 | 439788 | 448545 | 474790 | 432573 | 439788 | 432573 | 162860 |
| | Dosažitelní uchazeči | 498630 | 493114 | 479984 | 454493 | 431725 | 422925 | 434327 | 434928 | 427331 | 408277 | 400044 | 444746 | 400044 | 408277 | 400044 | 193485 |
| | Nově hlášení uch. | 74268 | 45732 | 46822 | 43783 | 42815 | 43234 | 51740 | 49129 | 65067 | 48836 | 47776 | 50894 | 47776 | 48836 | 47776 | 129832 |
| | Vyřazení celkem | 53449 | 48813 | 60217 | 72379 | 65936 | 55170 | 44576 | 48670 | 69614 | 63230 | 54991 | 56050 | 672601 | 54991 | 35556 | 193485 |
| | z toho: umístění celkem | 35664 | 31296 | 39162 | 51952 | 43974 | 34160 | 26146 | 28942 | 43111 | 40422 | 20402 | 35819 | 429823 | 20402 | 20402 | 130086 |
| | v tom: ÚP | 7395 | 7141 | 9558 | 13001 | 10873 | 9532 | 6817 | 7093 | 10448 | 10117 | 5642 | 8897 | 106759 | 5642 | 5642 | 98199 |
| | ostatní | 12674 | 11991 | 13431 | 13978 | 13807 | 12693 | 11370 | 11711 | 19542 | 13715 | 11884 | 12993 | 155793 | 11884 | 8997 | 33406 |
| | pro nespoupr. | 5111 | 5526 | 7624 | 6449 | 8155 | 8317 | 7060 | 8017 | 6961 | 9093 | 6157 | 7249 | 86985 | 6157 | 6157 | 40478 |
| | Počet uchaz. s PvN | 159899 | 161217 | 153550 | 136670 | 126102 | 123243 | 127281 | 126854 | 118595 | 115027 | 129882 | 133491 | 129882 | 115027 | 129882 | 22921 |
| Počet volných míst | 59359 | 66487 | 70473 | 74148 | 80902 | 85945 | 88217 | 94217 | 97543 | 101139 | 98966 | 82516 | 98966 | 101139 | 98966 | 22038 | |

REGISTROVANÁ NEZAMĚŠTNANOST – ÚDAJE ZA ČESKOU REPUBLIKU

| | průměr za rok | | | | | | | | | | | | tok ve čtvrtletí | | | | |
|-------------------------|---------------|--------|--------|--------|--------|--------|----------|--------|--------|--------|----------|----------|------------------|--------|--------|--------|--------|
| | leden | únor | březen | duben | květen | červen | červenec | srpen | září | říjen | listopad | prosinec | 1.-12. | 1.Q | 2.Q | 3.Q | 4.Q |
| 2007 | | | | | | | | | | | | | | | | | |
| Míra nezaměstnanosti | 7,90 | 7,68 | 7,26 | 6,76 | 6,41 | 6,29 | 6,42 | 6,35 | 6,16 | 5,78 | 5,64 | 5,98 | 6,62 | 6,62 | 6,62 | 6,62 | 6,62 |
| Počet evidovaných uch. | 465458 | 454737 | 430474 | 402932 | 382599 | 370791 | 376608 | 372759 | 364978 | 348842 | 341438 | 354878 | 392777 | 392777 | 392777 | 392777 | 392777 |
| Dosažitelní uchazeči | 434940 | 422944 | 399618 | 372764 | 353604 | 346835 | 354785 | 351230 | 340371 | 320640 | 312558 | 331696 | 365565 | 365565 | 365565 | 365565 | 365565 |
| Nově hlášení uch. | 76237 | 40720 | 40462 | 40856 | 38185 | 38151 | 48925 | 43919 | 56775 | 45969 | 43650 | 44696 | 46545 | 46545 | 46545 | 46545 | 46545 |
| Výřazení celkem | 59324 | 51441 | 64725 | 68398 | 58518 | 49959 | 43108 | 47768 | 64556 | 62105 | 51054 | 31256 | 54351 | 54351 | 54351 | 54351 | 54351 |
| z toho: umístění celkem | 36079 | 33928 | 44216 | 48094 | 37285 | 30188 | 24465 | 28108 | 40713 | 39395 | 31569 | 17658 | 34308 | 34308 | 34308 | 34308 | 34308 |
| v tom: ÚP | 8099 | 7781 | 10495 | 11848 | 9099 | 7515 | 5946 | 6196 | 8788 | 6164 | 7614 | 4740 | 97285 | 97285 | 97285 | 97285 | 97285 |
| ostatní | 15891 | 11090 | 12411 | 12204 | 11886 | 10878 | 10414 | 10806 | 16859 | 12675 | 10744 | 7408 | 11939 | 11939 | 11939 | 11939 | 11939 |
| pro nespoupr. | 7354 | 6423 | 8098 | 8100 | 9347 | 8893 | 8229 | 8854 | 6984 | 10035 | 8741 | 6190 | 8104 | 8104 | 8104 | 8104 | 8104 |
| Počet uchaz. s PVN | 145546 | 143071 | 129584 | 115471 | 108485 | 106525 | 111681 | 111624 | 103078 | 99235 | 102155 | 112675 | 116478 | 116478 | 116478 | 116478 | 116478 |
| Počet volných míst | 97896 | 104877 | 107709 | 113895 | 119492 | 123269 | 123951 | 133407 | 137429 | 143467 | 141280 | 141066 | 121993 | 121993 | 121993 | 121993 | 121993 |
| 2008 | | | | | | | | | | | | | | | | | |
| Míra nezaměstnanosti | 6,12 | 5,94 | 5,61 | 5,24 | 5,04 | 5,01 | 5,26 | 5,32 | 5,31 | 5,20 | 5,34 | 5,96 | 5,45 | 5,45 | 5,45 | 5,45 | 5,45 |
| Počet evidovaných uch. | 364544 | 355033 | 336297 | 316118 | 302507 | 297880 | 310058 | 312333 | 314558 | 311705 | 320299 | 352250 | 324575 | 324575 | 324575 | 324575 | 324575 |
| Dosažitelní uchazeči | 340436 | 330641 | 312009 | 292465 | 281126 | 279573 | 294674 | 297819 | 297336 | 292385 | 300237 | 335025 | 304338 | 304338 | 304338 | 304338 | 304338 |
| Nově hlášení uch. | 63154 | 40002 | 38031 | 42515 | 36156 | 39695 | 52105 | 41158 | 63887 | 49403 | 49775 | 62421 | 48192 | 48192 | 48192 | 48192 | 48192 |
| Výřazení celkem | 53488 | 49513 | 56767 | 62694 | 49767 | 44322 | 39927 | 38883 | 61662 | 52256 | 41181 | 30470 | 580930 | 580930 | 580930 | 580930 | 580930 |
| z toho: umístění celkem | 33929 | 31735 | 38612 | 42596 | 31352 | 26423 | 21814 | 23977 | 38238 | 32995 | 25303 | 15996 | 362370 | 362370 | 362370 | 362370 | 362370 |
| v tom: ÚP | 6945 | 6824 | 9738 | 12170 | 8251 | 7165 | 5261 | 5066 | 7625 | 6949 | 5274 | 3442 | 84710 | 84710 | 84710 | 84710 | 84710 |
| ostatní | 11751 | 10375 | 10331 | 11563 | 10472 | 9991 | 10340 | 8770 | 16038 | 11307 | 8822 | 7676 | 127436 | 127436 | 127436 | 127436 | 127436 |
| pro nespoupr. | 7808 | 7403 | 7824 | 8535 | 7943 | 7908 | 7773 | 6736 | 7386 | 7954 | 7056 | 6798 | 91124 | 91124 | 91124 | 91124 | 91124 |
| Počet uchaz. s PVN | 123831 | 121050 | 109783 | 101040 | 96113 | 96667 | 106665 | 108065 | 103785 | 105283 | 114634 | 138506 | 109376 | 109376 | 109376 | 109376 | 109376 |
| Počet volných míst | 145921 | 150328 | 151311 | 152267 | 151344 | 151881 | 150240 | 150907 | 139557 | 130124 | 111307 | 91189 | 141776 | 141776 | 141776 | 141776 | 141776 |
| 2009 | | | | | | | | | | | | | | | | | |
| Míra nezaměstnanosti | 6,80 | 7,38 | 7,74 | 7,85 | 7,88 | 7,99 | 8,35 | 8,49 | 8,57 | 8,48 | 8,63 | 9,24 | 7,98 | 7,98 | 7,98 | 7,98 | 7,98 |
| Počet evidovaných uch. | 398061 | 428848 | 448912 | 456726 | 457561 | 463555 | 485319 | 493751 | 500812 | 498760 | 508909 | 539136 | 465576 | 465576 | 465576 | 465576 | 465576 |
| Dosažitelní uchazeči | 383842 | 416621 | 437020 | 445024 | 446451 | 452799 | 475560 | 483409 | 487830 | 484276 | 492509 | 527728 | 453060 | 453060 | 453060 | 453060 | 453060 |
| Nově hlášení uch. | 87876 | 69209 | 70429 | 73052 | 56687 | 60738 | 70222 | 58402 | 80825 | 59563 | 64636 | 72350 | 68666 | 68666 | 68666 | 68666 | 68666 |
| Výřazení celkem | 42065 | 38422 | 50365 | 65238 | 55852 | 54744 | 48458 | 49970 | 73764 | 61615 | 54487 | 42123 | 53092 | 53092 | 53092 | 53092 | 53092 |
| z toho: umístění celkem | 25492 | 23066 | 32512 | 45668 | 37682 | 34990 | 28943 | 31936 | 45999 | 39492 | 33836 | 22313 | 33494 | 33494 | 33494 | 33494 | 33494 |
| v tom: ÚP | 3672 | 3307 | 6383 | 11001 | 7340 | 6834 | 5447 | 5237 | 6607 | 6174 | 5392 | 3852 | 5937 | 5937 | 5937 | 5937 | 5937 |
| ostatní | 10600 | 9922 | 11147 | 12394 | 11116 | 11494 | 11546 | 10763 | 20208 | 14282 | 12952 | 13206 | 12469 | 12469 | 12469 | 12469 | 12469 |
| pro nespoupr. | 5973 | 5434 | 6706 | 7176 | 7054 | 8260 | 7969 | 7271 | 7557 | 7841 | 7699 | 6604 | 7129 | 7129 | 7129 | 7129 | 7129 |
| Počet uchaz. s PVN | 164833 | 188659 | 203142 | 210021 | 209068 | 191716 | 200179 | 193496 | 177918 | 174214 | 179579 | 189497 | 180699 | 180699 | 180699 | 180699 | 180699 |
| Počet volných míst | 68494 | 64881 | 55412 | 50517 | 48254 | 43402 | 41763 | 41297 | 38844 | 35803 | 32924 | 30927 | 48554 | 48554 | 48554 | 48554 | 48554 |

REGISTROVANÁ NEZAMĚŠTNANOST – ÚDAJE ZA ČESKOU REPUBLIKU

| | průměr za rok | | | | | | | | | | | | tok ve čtvrtletí | | | | |
|-------------------------|---------------|--------|--------|--------|--------|--------|----------|--------|--------|--------|----------|----------|------------------|--------|--------|--------|--------|
| | leden | únor | březen | duben | květen | červen | červenec | srpen | září | říjen | listopad | prosinec | 1.-12. | 1.Q | 2.Q | 3.Q | 4.Q |
| 2010 | | | | | | | | | | | | | | | | | |
| Míra nezaměstnanosti | 9,83 | 9,94 | 9,73 | 9,15 | 8,73 | 8,52 | 8,66 | 8,59 | 8,52 | 8,45 | 8,58 | 9,57 | 9,01 | 9,01 | 9,01 | 9,01 | 9,01 |
| Počet evidovaných uch. | 574226 | 583135 | 572824 | 540128 | 514779 | 500500 | 505284 | 501494 | 500481 | 495161 | 506640 | 561551 | 528750 | 528750 | 528750 | 528750 | 528750 |
| Dosažitelní uchazeči | 562409 | 568486 | 566304 | 523591 | 499222 | 487733 | 495276 | 491090 | 487351 | 482720 | 490050 | 546484 | 515112 | 515112 | 515112 | 515112 | 515112 |
| Nově hlášení uch. | 88076 | 57944 | 56725 | 53306 | 48061 | 48788 | 55634 | 50741 | 75078 | 53724 | 66571 | 96521 | 62597 | 62597 | 62597 | 62597 | 62597 |
| Výřazení celkem | 52986 | 49035 | 67036 | 86002 | 73410 | 63067 | 50850 | 54531 | 76091 | 59044 | 55092 | 41610 | 60730 | 60730 | 60730 | 60730 | 60730 |
| z toho: umístění celkem | 35160 | 31960 | 46851 | 65378 | 52922 | 41130 | 31204 | 34436 | 47122 | 37999 | 34705 | 23432 | 40192 | 40192 | 40192 | 40192 | 40192 |
| v tom: ÚP | 3720 | 4423 | 7886 | 13183 | 9927 | 6724 | 5018 | 4864 | 5618 | 4853 | 5307 | 4330 | 6321 | 6321 | 6321 | 6321 | 6321 |
| ostatní | 11583 | 11010 | 12976 | 13625 | 12768 | 13055 | 11922 | 11741 | 21173 | 12839 | 11894 | 10827 | 12951 | 12951 | 12951 | 12951 | 12951 |
| pro nespoupr. | 6243 | 6065 | 7209 | 6999 | 7720 | 8882 | 7724 | 8354 | 7796 | 8206 | 8493 | 7351 | 7587 | 7587 | 7587 | 7587 | 7587 |
| Počet uchaz. s P VN | 214161 | 213549 | 199384 | 173500 | 156345 | 141733 | 143891 | 137502 | 128328 | 128013 | 141135 | 178962 | 163481 | 163481 | 163481 | 163481 | 163481 |
| Počet volných míst | 31557 | 32120 | 33137 | 32913 | 33105 | 32927 | 33479 | 36567 | 35100 | 33651 | 32337 | 30803 | 33147 | 33147 | 33147 | 33147 | 33147 |
| 2011 | | | | | | | | | | | | | | | | | |
| Míra nezaměstnanosti | 9,73 | 9,59 | 9,21 | 8,62 | 8,19 | 8,06 | 8,23 | 8,16 | 8,02 | 7,92 | 8,00 | 8,62 | 8,57 | 8,57 | 8,57 | 8,57 | 8,57 |
| Počet evidovaných uch. | 571863 | 566896 | 547762 | 513842 | 489956 | 478775 | 485584 | 481535 | 475115 | 470618 | 476404 | 508451 | 507779 | 507779 | 507779 | 507779 | 507779 |
| Dosažitelní uchazeči | 555133 | 547257 | 525500 | 492327 | 467774 | 460321 | 469863 | 465968 | 458156 | 451968 | 456832 | 491958 | 489193 | 489193 | 489193 | 489193 | 489193 |
| Nově hlášení uch. | 67524 | 47156 | 49463 | 46679 | 44627 | 46195 | 55409 | 51843 | 70457 | 52461 | 55655 | 70248 | 54810 | 54810 | 54810 | 54810 | 54810 |
| Výřazení celkem | 57212 | 52123 | 68597 | 80599 | 68513 | 57376 | 48600 | 55892 | 76877 | 56958 | 49869 | 38201 | 59235 | 59235 | 59235 | 59235 | 59235 |
| z toho: umístění celkem | 38498 | 34605 | 47892 | 61129 | 47166 | 36558 | 28864 | 33300 | 44747 | 36289 | 30599 | 19944 | 38299 | 38299 | 38299 | 38299 | 38299 |
| v tom: ÚP | 4270 | 4531 | 6295 | 8898 | 5667 | 4449 | 5077 | 5004 | 5145 | 4021 | 3353 | 2237 | 4904 | 4904 | 4904 | 4904 | 4904 |
| ostatní | 12001 | 11675 | 13176 | 12960 | 13353 | 13001 | 12999 | 14906 | 25446 | 13713 | 11745 | 10888 | 13822 | 13822 | 13822 | 13822 | 13822 |
| pro nespoupr. | 6713 | 5843 | 7529 | 6510 | 7994 | 7817 | 6737 | 7886 | 6684 | 6956 | 7525 | 7369 | 7114 | 7114 | 7114 | 7114 | 7114 |
| Počet uchaz. s P VN | 191988 | 182670 | 163419 | 134434 | 114379 | 109154 | 115606 | 111713 | 101193 | 101787 | 108249 | 129951 | 132421 | 132421 | 132421 | 132421 | 132421 |
| Počet volných míst | 31393 | 32164 | 33931 | 36053 | 37649 | 38416 | 38998 | 40758 | 39795 | 38732 | 36832 | 35784 | 36493 | 36493 | 36493 | 36493 | 36493 |
| 2012 | | | | | | | | | | | | | | | | | |
| Míra nezaměstnanosti | 9,08 | 9,21 | 8,91 | 8,44 | 8,19 | 8,07 | 8,31 | 8,33 | 8,45 | 8,49 | 8,69 | 9,36 | 8,60 | 8,60 | 8,60 | 8,60 | 8,60 |
| Podíl nezaměst. osob *) | 7,13 | 7,24 | 7,01 | 6,64 | 6,44 | 6,35 | 6,52 | 6,54 | 6,63 | 6,68 | 6,84 | 7,37 | 6,76 | 6,76 | 6,76 | 6,76 | 6,76 |
| Počet evidovaných uch. | 534089 | 541685 | 525180 | 497322 | 482099 | 474586 | 485597 | 486693 | 493185 | 496762 | 508498 | 545311 | 504381 | 504381 | 504381 | 504381 | 504381 |
| Dosažitelní uchazeči | 517723 | 525119 | 508158 | 480818 | 466352 | 459497 | 470964 | 472120 | 478548 | 481737 | 493208 | 530994 | 488810 | 488810 | 488810 | 488810 | 488810 |
| Nově hlášení uch. | 75711 | 54521 | 38459 | 39879 | 37876 | 31016 | 48423 | 42443 | 60773 | 50819 | 49203 | 60245 | 49114 | 49114 | 49114 | 49114 | 49114 |
| Výřazení celkem | 50073 | 46925 | 54964 | 67737 | 53099 | 38529 | 37412 | 41347 | 54281 | 47242 | 37467 | 23432 | 46042 | 46042 | 46042 | 46042 | 46042 |
| z toho: umístění celkem | 32202 | 30783 | 39706 | 48055 | 37451 | 24578 | 21096 | 20490 | 29280 | 22762 | 16210 | 11165 | 27815 | 27815 | 27815 | 27815 | 27815 |
| v tom: ÚP | 1831 | 1683 | 3175 | 4619 | 3591 | 2610 | 2474 | 1684 | 2114 | 2103 | 1482 | 1221 | 2382 | 2382 | 2382 | 2382 | 2382 |
| ostatní | 17871 | 16142 | 15258 | 19682 | 15848 | 13951 | 16316 | 20857 | 25001 | 24480 | 21257 | 12267 | 18228 | 18228 | 18228 | 18228 | 18228 |
| Počet uchaz. s P VN | 117567 | 139176 | 126016 | 108328 | 93150 | 89106 | 91839 | 94535 | 89344 | 92178 | 93476 | 107937 | 104472 | 104472 | 104472 | 104472 | 104472 |
| Počet volných míst | 34471 | 36671 | 39906 | 41707 | 43665 | 42779 | 41093 | 42559 | 40809 | 40729 | 38806 | 34893 | 39878 | 39878 | 39878 | 39878 | 39878 |

REGISTROVANÁ NEZAMĚŠTNANOST – ÚDAJE ZA ČESKOU REPUBLIKU

| | průměr | | | | | | | | | | | | tok ve čtvrtletí | | | | |
|------------------------------------|--------|--------|--------|--------|--------|--------|----------|--------|--------|--------|----------|----------|------------------|--------|--------|--------|--------|
| | leden | únor | březen | duben | květen | červen | červenec | srpen | září | říjen | listopad | prosinec | 1.-12. | 1.Q | 2.Q | 3.Q | 4.Q |
| Podíl nezaměst. osob ¹⁾ | 7,97 | 8,09 | 8,01 | 7,70 | 7,46 | 7,34 | 7,50 | 7,53 | 7,59 | 7,57 | 7,70 | 8,17 | 7,68 | | | | |
| Počet evidovaných uch. | 585809 | 593683 | 587768 | 565228 | 547463 | 540473 | 551096 | 551731 | 557058 | 556681 | 565313 | 596833 | 564448 | | | | |
| Dosažitelní uchazeči ²⁾ | 571398 | 579457 | 573875 | 551662 | 534186 | 525100 | 536679 | 537880 | 541852 | 540419 | 548889 | 582457 | 549824 | | | | |
| Nové hlášení uch. | 83505 | 44760 | 43899 | 46570 | 40497 | 38534 | 42863 | 41834 | 65120 | 46343 | 50835 | 59745 | 51209 | 172164 | 125601 | 159817 | 156923 |
| Výřazení celkem | 43007 | 36886 | 49814 | 69110 | 58262 | 45524 | 42240 | 41199 | 59793 | 46720 | 42203 | 28225 | 46915 | 129707 | 172896 | 143232 | 117148 |
| z toho: umístění celkem | 26662 | 18837 | 26587 | 43126 | 33954 | 24726 | 16847 | 17764 | 31698 | 19930 | 16598 | 12661 | 289390 | 72086 | 101806 | 66309 | 49189 |
| v tom: ÚP | 1465 | 1050 | 2479 | 6692 | 4893 | 3923 | 2397 | 1331 | 2728 | 1823 | 1548 | 1812 | 2678 | 4994 | 15508 | 6456 | 5183 |
| ostatní | 16345 | 18049 | 23227 | 25984 | 24308 | 20798 | 25393 | 23435 | 28095 | 26790 | 25605 | 15564 | 22799 | 57621 | 71090 | 76923 | 67959 |
| Počet uchaz. s PvN | 138104 | 143760 | 132398 | 124044 | 114585 | 108911 | 111317 | 111967 | 104244 | 103838 | 108204 | 120030 | 117946 | | | | |
| Počet volných míst | 33794 | 34635 | 38863 | 39763 | 42632 | 44032 | 40175 | 40579 | 41422 | 39137 | 37501 | 35178 | 38964 | | | | |
| Podíl nezaměst. osob ³⁾ | 8,63 | 8,58 | 8,34 | 7,88 | 7,54 | 7,37 | 7,44 | 7,37 | 7,26 | 7,11 | 7,09 | 7,46 | 7,70 | | | | |
| Počet evidovaných uch. | 629274 | 625390 | 608315 | 574908 | 549973 | 537179 | 541364 | 535225 | 529098 | 519638 | 517508 | 541914 | 561437 | | | | |
| Dosažitelní uchazeči | 614223 | 610729 | 614223 | 559045 | 534342 | 522065 | 527066 | 521108 | 512606 | 501669 | 500005 | 525975 | 545815 | | | | |
| Nové hlášení uch. | 81446 | 47870 | 50330 | 48380 | 41432 | 44304 | 56478 | 41687 | 67480 | 50743 | 49425 | 63784 | 53613 | 179646 | 134116 | 165645 | 163952 |
| Výřazení celkem | 49005 | 51754 | 67405 | 81787 | 66367 | 57098 | 52293 | 47826 | 73607 | 60203 | 51555 | 39378 | 58190 | 168164 | 205252 | 173726 | 151136 |
| z toho: umístění celkem | 29573 | 32718 | 49142 | 62571 | 47470 | 37923 | 31654 | 30639 | 46518 | 38701 | 33396 | 23160 | 38622 | 111433 | 147964 | 108811 | 95257 |
| v tom: ÚP | 2050 | 1802 | 5737 | 12254 | 9155 | 6950 | 6736 | 6814 | 9448 | 9041 | 8818 | 6051 | 7071 | 9589 | 28359 | 22998 | 23910 |
| ostatní | 19432 | 19036 | 18263 | 19216 | 18897 | 19175 | 20639 | 17187 | 27089 | 21502 | 18159 | 16218 | 19568 | 56731 | 57288 | 64915 | 55879 |
| Počet uchaz. s PvN | 150528 | 152507 | 137291 | 119059 | 107980 | 99994 | 107762 | 105150 | 96765 | 96083 | 99891 | 115747 | 115908 | | | | |
| Počet volných míst | 36394 | 38301 | 40808 | 44246 | 48023 | 49479 | 51079 | 54724 | 56556 | 58217 | 59397 | 58739 | 48682 | | | | |
| Podíl nezaměst. osob ¹⁾ | 7,66 | 7,53 | 7,20 | 6,72 | 6,37 | 6,18 | 6,27 | 6,19 | 6,05 | 5,90 | 5,90 | 6,24 | 0,00 | | | | |
| Počet evidovaných uch. | 556191 | 548117 | 525315 | 491585 | 465689 | 451395 | 456341 | 450666 | 441892 | 430432 | 431364 | 453118 | 478875 | | | | |
| Dosažitelní uchazeči | 539642 | 530526 | 615223 | 473376 | 448359 | 434071 | 440130 | 434497 | 424269 | 413314 | 413546 | 436547 | 470685 | | | | |
| Nové hlášení uch. | 71044 | 42790 | 45334 | 47358 | 38919 | 42636 | 53466 | 41768 | 59592 | 45727 | 54014 | 58803 | 50163 | 159668 | 128913 | 154826 | 158544 |
| Výřazení celkem | 56767 | 50864 | 68636 | 81088 | 64815 | 56930 | 48520 | 47443 | 68366 | 57187 | 53082 | 37049 | 57562 | 176267 | 202833 | 164329 | 147318 |
| z toho: umístění celkem | 37767 | 34600 | 49274 | 61639 | 46843 | 37135 | 29855 | 30429 | 44111 | 37537 | 35076 | 22098 | 38864 | 121641 | 145617 | 104395 | 94711 |
| v tom: ÚP | 7076 | 6829 | 12577 | 19491 | 14554 | 11378 | 9587 | 8179 | 10258 | 9667 | 10993 | 7406 | 10666 | 26482 | 45423 | 28024 | 28066 |
| ostatní | 19000 | 16264 | 19362 | 19449 | 17972 | 19795 | 18665 | 17014 | 24255 | 19650 | 18006 | 14951 | 18699 | 54626 | 57216 | 59934 | 52607 |
| Počet uchaz. s PvN | 132859 | 129137 | 116298 | 100875 | 91502 | 86543 | 94864 | 93908 | 86419 | 85241 | 91806 | 108287 | 101789 | | | | |
| Počet volných míst | 62257 | 68971 | 76050 | 83692 | 92701 | 96983 | 98055 | 103768 | 108573 | 107324 | 105049 | 102545 | 90339 | | | | |

¹⁾ Podíl nezaměstnaných osob, tj. počet dosažitelných uchazečů o zaměstnání ve věku 15 - 64 letik obyvatele s tiskem 2013 nahradil míru registrované nezaměstnanosti.

Důvody změny ukazatele a zpětně spočítaná časová řada od roku 2005 je na adrese http://portal.mpsv.cz/sz/szat/nz/zmena_metalody.

²⁾ od r. 2013 ve věku 15-64 let

UCHAZEČI O ZAMĚŠTNÁNÍ A VOLNÁ PRACOVNÍ MÍSTA V LETECH 2013–2015

| | | Uchazeči o zaměstnání (UoZ) | | | | | | | | | |
|------|---------------|-----------------------------|----------|-------------|----------------|---------|--|------------------|---------|-------------|------------------------|
| | | Nově hlášení | Vyřazení | | | | Neumístění ke konci sledovaného měsíce | | | | |
| | | | celkem | umístění ÚP | umístění jinak | ostatní | celkem | dosaž. 15-64 let | ženy | osoby se ZP | absolventi a mladiství |
| | prosinec 2012 | 60 245 | 23 432 | 1 221 | 9 944 | 12 267 | 545 311 | 530 527 | 266 593 | 62 038 | 36 120 |
| 2012 | leden | 83 505 | 43 007 | 1 465 | 25 197 | 16 345 | 585 809 | 571 398 | 274 458 | 63 370 | 35 524 |
| | únor | 44 760 | 36 886 | 1 050 | 17 787 | 18 049 | 593 683 | 579 457 | 276 702 | 63 638 | 35 480 |
| | březen | 43 899 | 49 814 | 2 479 | 24 108 | 23 227 | 587 768 | 573 875 | 276 167 | 63 478 | 35 438 |
| | duben | 46 570 | 69 110 | 6 692 | 36 434 | 25 984 | 565 228 | 551 662 | 271 827 | 62 464 | 34 351 |
| | květen | 40 497 | 58 262 | 4 893 | 29 061 | 24 308 | 547 463 | 534 186 | 268 933 | 61 687 | 32 608 |
| | červen | 38 534 | 45 524 | 3 923 | 20 803 | 20 798 | 540 473 | 525 100 | 269 168 | 61 381 | 26 896 |
| | červenec | 52 863 | 42 240 | 2 397 | 14 450 | 25 393 | 551 096 | 536 679 | 280 722 | 61 721 | 29 142 |
| | srpen | 41 834 | 41 199 | 1 331 | 16 433 | 23 435 | 551 731 | 537 880 | 282 381 | 61 793 | 31 911 |
| | září | 65 120 | 59 793 | 2 728 | 28 970 | 28 095 | 557 058 | 541 852 | 283 386 | 61 354 | 41 181 |
| | říjen | 46 343 | 46 720 | 1 823 | 18 107 | 26 790 | 556 681 | 540 419 | 282 693 | 61 286 | 41 453 |
| | listopad | 50 835 | 42 203 | 1 548 | 15 050 | 25 605 | 565 313 | 548 889 | 284 200 | 61 898 | 39 979 |
| | prosinec | 59 745 | 28 225 | 1 812 | 10 849 | 15 564 | 596 833 | 582 457 | 289 501 | 62 789 | 39 546 |
| 2013 | leden | 81 446 | 49 005 | 2 050 | 27 523 | 19 432 | 629 274 | 614 870 | 297 235 | 60 700 | 38 969 |
| | únor | 47 870 | 51 754 | 1 802 | 30 916 | 19 036 | 625 390 | 610 729 | 294 924 | 63 490 | 38 501 |
| | březen | 50 330 | 67 405 | 5 737 | 43 405 | 18 263 | 608 315 | 592 705 | 290 225 | 63 399 | 31 434 |
| | duben | 48 380 | 81 787 | 12 254 | 50 317 | 19 216 | 574 908 | 559 045 | 281 228 | 62 164 | 29 331 |
| | květen | 41 432 | 66 367 | 9 155 | 38 315 | 18 897 | 549 973 | 534 342 | 275 033 | 61 320 | 26 570 |
| | červen | 44 304 | 57 098 | 6 950 | 30 973 | 19 175 | 537 179 | 522 065 | 273 175 | 60 849 | 22 757 |
| | červenec | 56 478 | 52 293 | 6 736 | 24 918 | 20 639 | 541 364 | 527 066 | 281 878 | 60 849 | 23 748 |
| | srpen | 41 687 | 47 826 | 6 814 | 23 825 | 17 187 | 535 225 | 521 108 | 280 370 | 60 490 | 25 385 |
| | září | 67 480 | 73 607 | 9 448 | 37 070 | 27 089 | 529 098 | 512 606 | 275 076 | 59 745 | 33 039 |
| | říjen | 50 743 | 60 203 | 9 041 | 29 660 | 21 502 | 519 638 | 501 669 | 269 686 | 59 728 | 31 677 |
| | listopad | 49 425 | 51 555 | 8 818 | 24 578 | 18 159 | 517 508 | 500 005 | 266 321 | 60 115 | 28 721 |
| | prosinec | 63 784 | 39 378 | 6 051 | 17 109 | 16 218 | 541 914 | 525 975 | 268 942 | 61 146 | 27 504 |
| 2014 | leden | 71 044 | 56 767 | 7 076 | 30 691 | 19 000 | 556 191 | 539 642 | 269 846 | 62 273 | 26 185 |
| | únor | 42 790 | 50 864 | 6 829 | 27 771 | 16 264 | 548 117 | 530 526 | 265 402 | 62 255 | 26 141 |
| | březen | 45 834 | 68 636 | 12 577 | 36 697 | 19 362 | 525 315 | 506 954 | 257 886 | 61 634 | 25 177 |
| | duben | 47 358 | 81 088 | 19 491 | 42 148 | 19 449 | 491 585 | 473 376 | 247 718 | 60 220 | 23 451 |
| | květen | 38 919 | 64 815 | 14 554 | 32 289 | 17 972 | 465 689 | 448 359 | 239 395 | 59 184 | 20 359 |
| | červen | 42 636 | 56 930 | 11 378 | 25 757 | 19 795 | 451 395 | 434 071 | 235 111 | 58 552 | 18 142 |
| | červenec | 53 466 | 48 520 | 9 587 | 20 268 | 18 665 | 456 341 | 440 130 | 243 563 | 58 652 | 19 775 |
| | srpen | 41 768 | 47 443 | 8 179 | 22 250 | 17 014 | 450 666 | 434 497 | 241 608 | 58 353 | 21 633 |
| | září | 59 592 | 68 366 | 10 258 | 33 853 | 24 255 | 441 892 | 424 269 | 234 416 | 57 378 | 26 593 |
| | říjen | 45 727 | 57 187 | 9 667 | 27 870 | 19 650 | 430 432 | 413 314 | 227 692 | 57 030 | 25 238 |
| | listopad | 54 014 | 53 082 | 10 993 | 24 083 | 18 006 | 431 364 | 413 546 | 225 321 | 57 653 | 22 941 |
| | prosinec | 58 803 | 37 049 | 7 406 | 14 692 | 14 951 | 453 118 | 436 547 | 227 949 | 58 584 | 22 023 |

UCHAZEČI O ZAMĚSTNÁNÍ A VOLNÁ PRACOVNÍ MÍSTA V LETECH 2013–2015

| | Neumíst. ke konci sled.mě- síce | z toho dosažitelní 15-64 | Počet uchazečů s nárokem na podporu v nezaměstnanosti | | | | | |
|----------------------------|--|--------------------------------|--|--------------------------|---------|----------------|---------------------------|-------|
| | | | ke konci sledovaného měsíce | | | | | |
| | | | celkem | z toho | | | | |
| | | | | dosažitelní 15-64 let | ženy | osoby se ZP | absolventi a mladiství | |
| prosinec 2012 | 545 311 | 530 527 | 107 937 | 107 083 | 51 700 | 10 448 | 1 897 | |
| 2 0 1 3 | leden | 585 809 | 571 398 | 138 104 | 137 088 | 57 144 | 11 470 | 2 102 |
| | únor | 593 683 | 579 457 | 143 760 | 142 791 | 57 548 | 11 516 | 1 922 |
| | březen | 587 768 | 573 875 | 132 398 | 131 434 | 54 695 | 11 094 | 1 649 |
| | duben | 565 228 | 551 662 | 124 044 | 122 826 | 58 230 | 11 444 | 1 758 |
| | květen | 547 463 | 534 186 | 114 585 | 113 562 | 57 332 | 11 012 | 1 367 |
| | červen | 540 473 | 525 100 | 108 911 | 107 594 | 56 847 | 10 605 | 746 |
| | červenec | 551 096 | 536 679 | 111 317 | 110 180 | 61 051 | 10 738 | 1 024 |
| | srpen | 551 731 | 537 880 | 111 967 | 110 952 | 62 181 | 10 888 | 1 090 |
| | září | 557 058 | 541 852 | 104 244 | 102 963 | 57 338 | 10 391 | 910 |
| | říjen | 556 681 | 540 419 | 103 838 | 102 373 | 57 279 | 10 282 | 1 057 |
| | listopad | 565 313 | 548 889 | 108 204 | 106 664 | 58 528 | 10 660 | 1 186 |
| | prosinec | 596 833 | 582 457 | 120 030 | 118 816 | 59 175 | 10 992 | 1 331 |
| 2 0 1 4 | leden | 629 274 | 614 870 | 150 528 | 149 099 | 65 355 | 11 395 | 1 633 |
| | únor | 625 390 | 610 729 | 152 507 | 150 544 | 65 205 | 11 834 | 1 639 |
| | březen | 608 315 | 592 705 | 137 291 | 135 254 | 60 675 | 11 405 | 851 |
| | duben | 574 908 | 559 045 | 119 059 | 116 906 | 58 059 | 10 790 | 829 |
| | květen | 549 973 | 534 342 | 107 980 | 105 880 | 57 013 | 10 600 | 806 |
| | červen | 537 179 | 522 065 | 99 994 | 98 076 | 54 822 | 10 338 | 440 |
| | červenec | 541 364 | 527 066 | 107 762 | 106 097 | 62 031 | 10 660 | 571 |
| | srpen | 535 225 | 521 108 | 105 150 | 103 599 | 60 746 | 10 566 | 581 |
| | září | 529 098 | 512 606 | 96 765 | 94 731 | 55 497 | 10 286 | 492 |
| | říjen | 519 638 | 501 669 | 96 083 | 93 663 | 54 825 | 10 364 | 611 |
| | listopad | 517 508 | 500 005 | 99 891 | 97 632 | 55 464 | 10 662 | 687 |
| | prosinec | 541 914 | 525 975 | 115 747 | 113 966 | 56 248 | 11 097 | 753 |
| 2 0 1 5 | leden | 556 191 | 539 642 | 132 859 | 130 890 | 59 158 | 11 945 | 867 |
| | únor | 548 117 | 530 526 | 129 137 | 126 963 | 56 760 | 11 854 | 869 |
| | březen | 525 315 | 506 954 | 116 298 | 114 071 | 53 430 | 11 470 | 872 |
| | duben | 491 585 | 473 376 | 100 875 | 98 588 | 50 925 | 10 971 | 994 |
| | květen | 465 689 | 448 359 | 91 502 | 89 441 | 49 601 | 10 688 | 875 |
| | červen | 451 395 | 434 071 | 86 543 | 84 626 | 48 121 | 10 448 | 530 |
| | červenec | 456 341 | 440 130 | 94 864 | 93 158 | 55 550 | 10 814 | 741 |
| | srpen | 450 666 | 434 497 | 93 908 | 92 236 | 55 008 | 10 833 | 790 |
| | září | 441 892 | 424 269 | 86 419 | 84 415 | 49 925 | 10 417 | 665 |
| | říjen | 430 432 | 413 314 | 85 241 | 83 307 | 49 130 | 10 437 | 819 |
| | listopad | 431 364 | 413 546 | 91 806 | 89 654 | 51 141 | 11 195 | 1 045 |
| | prosinec | 453 118 | 436 547 | 108 287 | 106 549 | 53 101 | 11 712 | 1 205 |

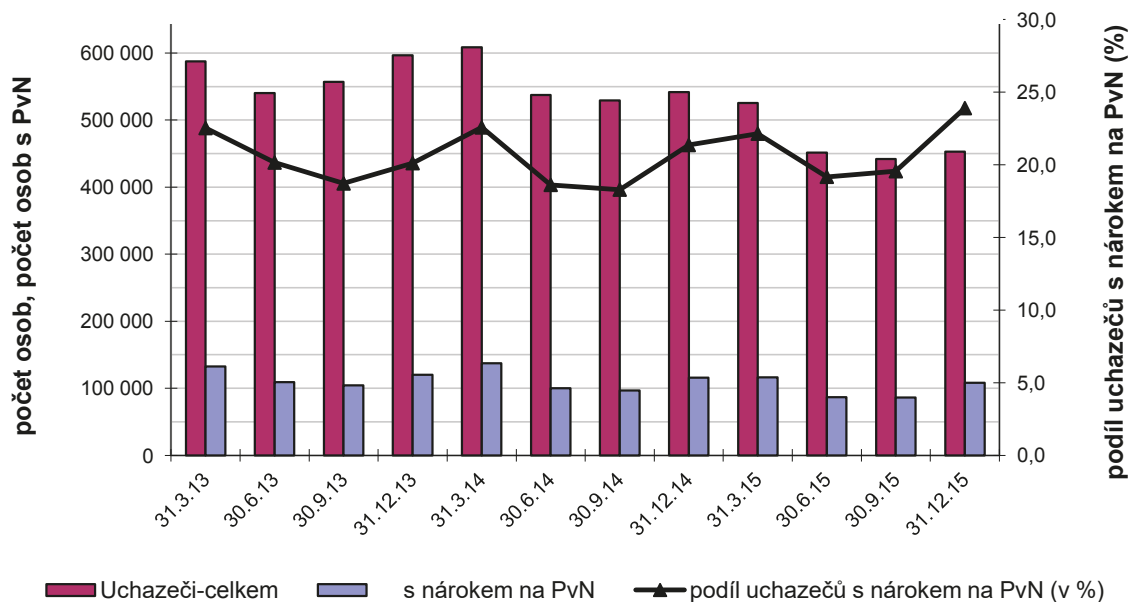
UCHAZEČI O ZAMĚSTNÁNÍ A VOLNÁ PRACOVNÍ MÍSTA V LETECH 2013–2015

| | Neumíst. ke konci sledov. měsíce | Volná pracovní místa (VPM) | | | Počet UoZ na 1 VPM | Meziměs. přírůstek neumíst. občanů v % | Podíl nezam. osob (PNO) v % | | |
|-------------------|---|----------------------------|-----------------|-----------------------|-----------------------------|--|--------------------------------|------------|------------|
| | | celkem | z toho pro | | | | celkem | ženy | muži |
| | | | občany se ZP | absol. a mladistvé | | | | | |
| prosinec 2012 | 545 311 | 34 893 | 2 485 | 4 228 | 15,6 | 7,2 | 7,4 | 7,3 | 7,4 |
| 2 leden | 585 809 | 33 794 | 2 568 | 4 419 | 17,3 | 7,4 | 8,0 | 7,5 | 8,4 |
| únor | 593 683 | 34 635 | 2 918 | 4 543 | 17,1 | 1,3 | 8,1 | 7,6 | 8,5 |
| březen | 587 768 | 38 863 | 3 242 | 5 334 | 15,1 | -1,0 | 8,0 | 7,6 | 8,4 |
| duben | 565 228 | 39 763 | 3 398 | 5 867 | 14,2 | -3,8 | 7,7 | 7,5 | 7,9 |
| 0 květen | 547 463 | 42 632 | 3 383 | 6 430 | 12,8 | -3,1 | 7,5 | 7,4 | 7,5 |
| 1 červen | 540 473 | 44 032 | 3 406 | 6 696 | 12,3 | -1,3 | 7,3 | 7,4 | 7,3 |
| 3 červenec | 551 096 | 40 175 | 4 617 | 9 657 | 13,7 | 2,0 | 7,5 | 7,7 | 7,3 |
| srpen | 551 731 | 40 579 | 4 462 | 9 875 | 13,6 | 0,1 | 7,5 | 7,8 | 7,3 |
| září | 557 058 | 41 422 | 4 696 | 9 352 | 13,4 | 1,0 | 7,6 | 7,8 | 7,4 |
| říjen | 556 681 | 39 137 | 4 519 | 9 694 | 14,2 | -0,1 | 7,6 | 7,8 | 7,4 |
| listopad | 565 313 | 37 501 | 4 681 | 9 894 | 15,1 | 1,6 | 7,7 | 7,8 | 7,6 |
| prosinec | 596 833 | 35 178 | 4 471 | 9 572 | 17,0 | 5,6 | 8,2 | 8,0 | 8,3 |
| leden | 629 274 | 36 394 | 3 891 | 7 889 | 17,3 | 5,4 | 8,6 | 8,2 | 9,0 |
| únor | 625 390 | 38 301 | 4 137 | 8 191 | 16,3 | -0,6 | 8,6 | 8,2 | 9,0 |
| březen | 608 315 | 40 808 | 4 226 | 7 932 | 14,9 | -2,7 | 8,3 | 8,0 | 8,6 |
| duben | 574 908 | 44 246 | 4 551 | 8 626 | 13,0 | -5,5 | 7,9 | 7,8 | 8,0 |
| 2 květen | 549 973 | 48 023 | 4 846 | 9 646 | 11,5 | -4,3 | 7,5 | 7,6 | 7,5 |
| 0 červen | 537 179 | 49 479 | 4 770 | 10 111 | 10,9 | -2,3 | 7,4 | 7,6 | 7,2 |
| 1 červenec | 541 364 | 51 079 | 4 891 | 11 322 | 10,6 | 0,8 | 7,4 | 7,9 | 7,0 |
| 4 srpen | 535 225 | 54 724 | 5 159 | 12 700 | 9,8 | -1,1 | 7,4 | 7,8 | 6,9 |
| září | 529 098 | 56 556 | 5 506 | 13 214 | 9,4 | -1,1 | 7,3 | 7,6 | 6,9 |
| říjen | 519 638 | 58 217 | 5 380 | 14 570 | 8,9 | -1,8 | 7,1 | 7,5 | 6,8 |
| listopad | 517 508 | 59 397 | 5 503 | 14 505 | 8,7 | -0,4 | 7,1 | 7,4 | 6,8 |
| prosinec | 541 914 | 58 739 | 5 312 | 14 021 | 9,2 | 4,7 | 7,5 | 7,5 | 7,4 |
| leden | 556 191 | 62 257 | 5 569 | 14 651 | 8,9 | 2,6 | 7,7 | 7,5 | 7,8 |
| únor | 548 117 | 68 971 | 6 391 | 16 492 | 7,9 | -1,5 | 7,5 | 7,4 | 7,7 |
| březen | 525 315 | 76 050 | 6 930 | 18 592 | 6,9 | -4,2 | 7,2 | 7,1 | 7,3 |
| duben | 491 585 | 83 692 | 7 469 | 20 756 | 5,9 | -6,4 | 6,7 | 6,9 | 6,6 |
| 2 květen | 465 689 | 92 701 | 8 255 | 23 972 | 5,0 | -5,3 | 6,4 | 6,6 | 6,1 |
| 0 červen | 451 395 | 96 983 | 8 866 | 25 473 | 4,7 | -3,1 | 6,2 | 6,5 | 5,8 |
| 1 červenec | 456 341 | 98 055 | 8 820 | 26 002 | 4,7 | 1,1 | 6,3 | 6,8 | 5,8 |
| 5 srpen | 450 666 | 103 768 | 9 210 | 28 643 | 4,3 | -1,2 | 6,2 | 6,7 | 5,7 |
| září | 441 892 | 108 573 | 10 080 | 31 502 | 4,1 | -1,9 | 6,0 | 6,5 | 5,6 |
| říjen | 430 432 | 107 324 | 10 014 | 31 774 | 4,0 | -2,6 | 5,9 | 6,3 | 5,5 |
| listopad | 431 364 | 105 049 | 10 091 | 31 219 | 4,1 | 0,2 | 5,9 | 6,2 | 5,6 |
| prosinec | 453 118 | 102 545 | 9 642 | 29 684 | 4,4 | 5,0 | 6,2 | 6,4 | 6,1 |

UCHAZEČI O ZAMĚSTNÁNÍ S NÁROKEM NA PODPORU V NEZAMĚSTNANOSTI (PVN)

| | 31.3.13 | 30.6.13 | 30.9.13 | 31.12.13 |
|---------------------------------------|---------|---------|---------|----------|
| Uchazeči-celkem | 587 768 | 540 473 | 557 058 | 596 833 |
| z toho | | | | |
| s nárokem na PvN | 132 398 | 108 911 | 104 244 | 120 030 |
| podíl uchazečů s nárokem na PvN (v %) | 22,5 | 20,2 | 18,7 | 20,1 |
| | 31.3.14 | 30.6.14 | 30.9.14 | 31.12.14 |
| Uchazeči-celkem | 608 315 | 537 179 | 529 098 | 541 914 |
| z toho | | | | |
| s nárokem na PvN | 137 291 | 99 994 | 96 765 | 115 747 |
| podíl uchazečů s nárokem na PvN (v %) | 22,6 | 18,6 | 18,3 | 21,4 |
| | 31.3.15 | 30.6.15 | 30.9.15 | 31.12.15 |
| Uchazeči-celkem | 525 315 | 451 395 | 441 892 | 453 118 |
| z toho | | | | |
| s nárokem na PvN | 116 298 | 86 543 | 86 419 | 108 287 |
| podíl uchazečů s nárokem na PvN (v %) | 22,1 | 19,2 | 19,6 | 23,9 |

VÝVOJ CELKOVÉHO POČTU UCHAZEČŮ
S NÁROKEM NA PODPORU V NEZAMĚSTNANOSTI 2013–2015



AKTIVNÍ POLITIKA ZAMĚSTNANOSTI V LETECH 2013–2015

| | | Veřejně prospěšné práce (bez ESF) | | | | Chráněná prac. místa (CHPM), vč. CHPM-SVČ | | | |
|-------------|----------|-----------------------------------|------------------------|---------------------------|------------------------|--|------------------------|---------------------------|------------------------|
| | | vytvořená místa | | počet umístěných uchazečů | | vytvořená místa | | počet umístěných uchazečů | |
| | | stav na konci sled.měs. | celkem od počátku roku | stav na konci sled.měs. | celkem od počátku roku | stav na konci sled.měs. | celkem od počátku roku | stav na konci sled.měs. | celkem od počátku roku |
| | | | | | | | | | |
| 2013 | leden | 2 665 | 149 | 2 435 | 94 | 1 479 | 11 | 1 314 | 75 |
| | únor | 2 645 | 618 | 2 231 | 378 | 1 402 | 57 | 1 236 | 99 |
| | březen | 2 337 | 1 023 | 2 048 | 851 | 1 296 | 88 | 1 156 | 156 |
| | duben | 2 826 | 1 934 | 2 416 | 1 655 | 1 257 | 169 | 1 101 | 220 |
| | květen | 3 256 | 2 453 | 2 990 | 2 300 | 1 250 | 233 | 1 112 | 301 |
| | červen | 4 103 | 3 456 | 3 672 | 3 146 | 1 259 | 292 | 1 099 | 351 |
| | červenec | 4 331 | 3 892 | 4 059 | 3 779 | 1 267 | 360 | 1 092 | 414 |
| | srpen | 4 533 | 4 238 | 4 273 | 4 193 | 1 264 | 405 | 1 102 | 470 |
| | září | 4 514 | 4 621 | 4 317 | 4 607 | 1 322 | 484 | 1 149 | 539 |
| | říjen | 4 451 | 4 915 | 4 199 | 4 893 | 1 302 | 560 | 1 149 | 620 |
| | listopad | 3 958 | 5 061 | 3 740 | 5 118 | 1 324 | 665 | 1 156 | 702 |
| | prosinec | 3 484 | 5 132 | 3 286 | 5 232 | 1 303 | 706 | 1 140 | 768 |

| | | | | | | | | | |
|-------------|----------|-------|-------|-------|-------|-------|-------|-------|-------|
| 2014 | leden | 3 020 | 50 | 2 813 | 46 | 1 300 | 0 | 1 184 | 62 |
| | únor | 2 955 | 309 | 2 643 | 192 | 1 299 | 56 | 1 192 | 121 |
| | březen | 3 309 | 1 309 | 2 736 | 902 | 1 342 | 108 | 1 219 | 176 |
| | duben | 3 669 | 2 151 | 3 266 | 1 903 | 1 492 | 266 | 1 283 | 259 |
| | květen | 3 948 | 2 612 | 3 563 | 2 405 | 1 575 | 357 | 1 366 | 362 |
| | červen | 4 121 | 3 148 | 3 738 | 2 964 | 1 617 | 420 | 1 429 | 468 |
| | červenec | 4 133 | 3 428 | 3 864 | 3 380 | 1 732 | 536 | 1 495 | 548 |
| | srpen | 4 138 | 3 607 | 3 863 | 3 569 | 1 855 | 665 | 1 656 | 728 |
| | září | 4 221 | 3 919 | 3 994 | 3 953 | 1 948 | 761 | 1 770 | 857 |
| | říjen | 4 000 | 4 018 | 3 729 | 4 107 | 2 021 | 838 | 1 847 | 971 |
| | listopad | 3 551 | 4 066 | 3 258 | 4 176 | 2 121 | 971 | 1 894 | 1 071 |
| | prosinec | 3 013 | 4 096 | 2 780 | 4 263 | 2 217 | 1 115 | 1 902 | 1 132 |

| | | | | | | | | | |
|-------------|----------|-------|-----|-------|-----|-------|-----|-------|-------|
| 2015 | leden | 2 878 | 30 | 2 495 | 66 | 2 032 | 34 | 1 472 | 117 |
| | únor | 2 657 | 72 | 2 270 | 114 | 2 083 | 86 | 1 557 | 242 |
| | březen | 1 930 | 192 | 1 692 | 269 | 2 125 | 150 | 1 614 | 346 |
| | duben | 1 608 | 263 | 1 396 | 360 | 2 141 | 195 | 1 639 | 429 |
| | květen | 1 242 | 275 | 1 237 | 392 | 2 193 | 273 | 1 658 | 489 |
| | červen | 1 009 | 283 | 1 016 | 416 | 2 214 | 348 | 1 713 | 642 |
| | červenec | 1 322 | 293 | 752 | 433 | 2 330 | 490 | 1 757 | 752 |
| | srpen | 1 197 | 310 | 651 | 448 | 2 363 | 547 | 1 754 | 838 |
| | září | 1 168 | 559 | 734 | 642 | 2 373 | 609 | 1 722 | 922 |
| | říjen | 917 | 704 | 698 | 798 | 2 371 | 652 | 1 749 | 1 092 |
| | listopad | 934 | 783 | 782 | 918 | 2 461 | 783 | 1 777 | 1 173 |
| | prosinec | 830 | 796 | 697 | 940 | 2 493 | 871 | 1 778 | 1 255 |

AKTIVNÍ POLITIKA ZAMĚŠTNANOSTI V LETECH 2013–2015

| | | Společensky účelná pracovní místa (bez ESF) | | | | | | | |
|-------------|----------|---|--------|-------------------------------------|------------------------|-------------------------|--------|-------------------------------------|------------------------|
| | | vytvořená místa | | | | umístění uchazeči | | | |
| | | stav na konci sled.měs. | z toho | | celkem od počátku roku | stav na konci sled.měs. | z toho | | celkem od počátku roku |
| | | | SVČ | SÚPM zřízená a vyhrazená zaměstnav. | | | SVČ | SÚPM zřízená a vyhrazená zaměstnav. | |
| 2013 | leden | 5 564 | 2 759 | 2 805 | 156 | 5 488 | 2 759 | 2 729 | 179 |
| | únor | 5 505 | 2 746 | 2 759 | 477 | 5 431 | 2 746 | 2 685 | 497 |
| | březen | 5 106 | 2 700 | 2 406 | 818 | 5 060 | 2 700 | 2 360 | 843 |
| | duben | 4 658 | 2 527 | 2 131 | 1 188 | 4 602 | 2 527 | 2 075 | 1 212 |
| | květen | 4 614 | 2 496 | 2 118 | 1 597 | 4 550 | 2 496 | 2 054 | 1 615 |
| | červen | 5 130 | 2 508 | 2 622 | 2 560 | 4 894 | 2 508 | 2 386 | 2 409 |
| | červenec | 6 088 | 2 572 | 3 516 | 3 804 | 5 867 | 2 572 | 3 295 | 3 669 |
| | srpen | 6 557 | 2 608 | 3 949 | 4 973 | 6 450 | 2 608 | 3 842 | 4 937 |
| | září | 7 560 | 2 676 | 4 884 | 6 413 | 7 384 | 2 676 | 4 708 | 6 311 |
| | říjen | 8 297 | 2 741 | 5 556 | 7 539 | 8 149 | 2 741 | 5 408 | 7 474 |
| | listopad | 8 470 | 2 796 | 5 674 | 8 456 | 8 334 | 2 796 | 5 538 | 8 391 |
| | prosinec | 7 975 | 2 776 | 5 199 | 8 858 | 7 848 | 2 776 | 5 072 | 8 831 |

| | | | | | | | | | |
|-------------|----------|-------|-------|-------|-------|-------|-------|-------|-------|
| 2014 | leden | 7 093 | 2 751 | 4 342 | 195 | 7 029 | 2 751 | 4 278 | 266 |
| | únor | 6 878 | 2 744 | 4 134 | 873 | 6 850 | 2 744 | 4 106 | 964 |
| | březen | 7 274 | 2 835 | 4 439 | 1 939 | 7 213 | 2 835 | 4 378 | 2 049 |
| | duben | 7 458 | 2 943 | 4 515 | 2 753 | 7 387 | 2 943 | 4 444 | 2 856 |
| | květen | 7 753 | 2 985 | 4 768 | 3 501 | 7 675 | 2 985 | 4 690 | 3 599 |
| | červen | 8 312 | 3 028 | 5 284 | 4 499 | 8 242 | 3 028 | 5 214 | 4 610 |
| | červenec | 8 935 | 3 068 | 5 867 | 5 579 | 8 871 | 3 068 | 5 803 | 5 686 |
| | srpen | 8 343 | 3 104 | 5 239 | 6 342 | 8 188 | 3 104 | 5 084 | 6 426 |
| | září | 7 817 | 3 114 | 4 703 | 6 831 | 7 701 | 3 114 | 4 587 | 6 946 |
| | říjen | 7 573 | 3 194 | 4 379 | 7 246 | 7 465 | 3 194 | 4 271 | 7 369 |
| | listopad | 7 197 | 3 170 | 4 027 | 7 746 | 7 098 | 3 170 | 3 928 | 7 878 |
| | prosinec | 6 472 | 3 054 | 3 418 | 7 946 | 6 356 | 3 054 | 3 302 | 8 087 |

| | | | | | | | | | |
|-------------|----------|-------|-------|-------|-------|-------|-------|-------|-------|
| 2015 | leden | 4 606 | 2 522 | 2 084 | 176 | 4 452 | 2 522 | 1 930 | 188 |
| | únor | 4 293 | 2 610 | 1 683 | 401 | 4 136 | 2 610 | 1 526 | 391 |
| | březen | 3 941 | 2 713 | 1 228 | 761 | 3 821 | 2 713 | 1 108 | 757 |
| | duben | 3 929 | 2 824 | 1 105 | 1 167 | 3 820 | 2 824 | 996 | 1 172 |
| | květen | 3 679 | 2 851 | 828 | 1 479 | 3 580 | 2 851 | 729 | 1 485 |
| | červen | 3 519 | 2 910 | 609 | 1 776 | 3 431 | 2 910 | 521 | 1 783 |
| | červenec | 4 259 | 3 279 | 980 | 2 029 | 4 099 | 3 279 | 820 | 2 055 |
| | srpen | 4 325 | 3 365 | 960 | 2 350 | 4 145 | 3 365 | 780 | 2 339 |
| | září | 4 355 | 3 283 | 1 072 | 2 861 | 4 174 | 3 283 | 891 | 2 823 |
| | říjen | 4 726 | 3 263 | 1 463 | 3 640 | 4 589 | 3 263 | 1 326 | 3 633 |
| | listopad | 5 033 | 3 299 | 1 734 | 4 267 | 4 848 | 3 299 | 1 549 | 4 210 |
| | prosinec | 4 873 | 3 212 | 1 661 | 4 494 | 4 748 | 3 212 | 1 536 | 4 472 |

AKTIVNÍ POLITIKA ZAMĚSTNANOSTI REALIZOVANÁ
V RÁMCI PROJEKTŮ ESF V ROCE 2015

| období | Společensky účelná pracovní místa (ESF) | | | | z toho RIP Odborná praxe mladých do 30 let | | | | |
|-------------|---|------------------------|-------------------------|------------------------|---|------------------------|-------------------------|------------------------|-------|
| | vytvořená místa | | umístění uchazeči | | vytvořená místa | | umístění uchazeči | | |
| | stav na konci sled.měs. | celkem od počátku roku | stav na konci sled.měs. | celkem od počátku roku | stav na konci sled.měs. | celkem od počátku roku | stav na konci sled.měs. | celkem od počátku roku | |
| 2015 | leden | 16 236 | 2 948 | 15 640 | 3 116 | 1 237 | 431 | 1 147 | 414 |
| | únor | 16 381 | 5 599 | 15 540 | 5 465 | 1 880 | 1 081 | 1 733 | 1 007 |
| | březen | 17 462 | 9 654 | 16 230 | 9 049 | 2 287 | 1 500 | 2 127 | 1 413 |
| | duben | 20 530 | 14 496 | 18 978 | 13 738 | 2 628 | 1 859 | 2 459 | 1 762 |
| | květen | 22 309 | 19 482 | 20 548 | 18 436 | 2 899 | 2 158 | 2 726 | 2 054 |
| | červen | 23 949 | 24 939 | 22 159 | 23 645 | 3 076 | 2 373 | 2 901 | 2 264 |
| | červenec | 31 105 | 29 897 | 28 862 | 28 830 | 3 151 | 2 455 | 2 972 | 2 347 |
| | srpen | 32 279 | 33 685 | 30 117 | 32 640 | 2 877 | 2 491 | 2 694 | 2 380 |
| | září | 32 794 | 37 280 | 30 660 | 36 462 | 2 777 | 2 496 | 2 379 | 2 385 |
| | říjen | 33 324 | 40 642 | 31 088 | 39 801 | 2 442 | 2 498 | 1 983 | 2 387 |
| | listopad | 27 594 | 45 144 | 26 200 | 44 197 | 271 | 2 499 | 238 | 2 392 |
| | prosinec | 27 313 | 49 302 | 26 020 | 48 146 | 198 | 2 499 | 197 | 2 392 |

| období | Veřejně prospěšné práce (ESF) | | | | |
|-------------|-------------------------------|------------------------|-------------------------|------------------------|--------|
| | vytvořená místa | | umístění uchazeči | | |
| | stav na konci sled.měs. | celkem od počátku roku | stav na konci sled.měs. | celkem od počátku roku | |
| 2015 | leden | 12 214 | 454 | 9 916 | 647 |
| | únor | 12 692 | 1 564 | 9 976 | 1 242 |
| | březen | 14 961 | 5 362 | 10 405 | 3 003 |
| | duben | 18 529 | 12 699 | 14 212 | 10 142 |
| | květen | 20 185 | 17 262 | 18 042 | 16 241 |
| | červen | 21 559 | 20 597 | 20 132 | 20 048 |
| | červenec | 26 216 | 22 400 | 22 646 | 22 678 |
| | srpen | 26 195 | 23 561 | 22 875 | 24 030 |
| | září | 26 282 | 24 516 | 23 356 | 25 483 |
| | říjen | 27 518 | 26 335 | 23 087 | 26 406 |
| | listopad | 20 229 | 30 843 | 14 558 | 31 239 |
| | prosinec | 18 847 | 33 757 | 15 258 | 34 236 |

Poznámka: rekvalifikace (ESF) a zvolená rekvalifikace (ESF) viz následující stránka

REKVALIFIKACE A OSTATNÍ NÁSTROJE
AKTIVNÍ POLITIKY ZAMĚŠTNANOSTI V ROCE 2015

| období | Rekvalifikace *) (bez ESF) | | Rekvalifikace *) (ESF) | | Zvolené rekvalifikace (bez ESF) | | Zvolené rekvalifikace (ESF) | | |
|-------------|-------------------------------|------------------------------|-------------------------------|------------------------------|---------------------------------------|------------------------------|-----------------------------------|------------------------------|--------|
| | uchazeči | | uchazeči | | uchazeči | | uchazeči | | |
| | stav na konci sled.měs. | celkem od počátku roku | stav na konci sled.měs. | celkem od počátku roku | stav na konci sled.měs. | celkem od počátku roku | stav na konci sled.měs. | celkem od počátku roku | |
| 2015 | leden | 42 | 37 | 1 666 | 1 541 | 2 667 | 55 | 6 957 | 1 425 |
| | únor | 90 | 112 | 2 393 | 3 651 | 2 698 | 164 | 7 617 | 3 241 |
| | březen | 88 | 179 | 2 769 | 6 333 | 2 397 | 257 | 8 079 | 5 352 |
| | duben | 102 | 286 | 2 574 | 8 511 | 2 089 | 340 | 8 063 | 7 166 |
| | květen | 98 | 363 | 2 236 | 10 251 | 2 103 | 424 | 7 841 | 8 560 |
| | červen | 132 | 453 | 1 875 | 11 789 | 2 087 | 514 | 7 186 | 9 640 |
| | červenec | 54 | 481 | 684 | 12 640 | 2 029 | 643 | 6 292 | 10 971 |
| | srpen | 85 | 530 | 1 014 | 13 668 | 2 166 | 851 | 6 024 | 11 899 |
| | září | 395 | 874 | 1 746 | 15 696 | 3 092 | 1 902 | 5 721 | 12 512 |
| | říjen | 1 469 | 2 157 | 103 | 16 312 | 3 891 | 3 216 | 5 061 | 12 700 |
| | listopad | 1 649 | 3 674 | 23 | 16 350 | 1 961 | 4 377 | 35 | 12 745 |
| | prosinec | 599 | 4 087 | 23 | 16 350 | 1 066 | 4 891 | 29 | 12 750 |

*) bez zvolené rekvalifikace

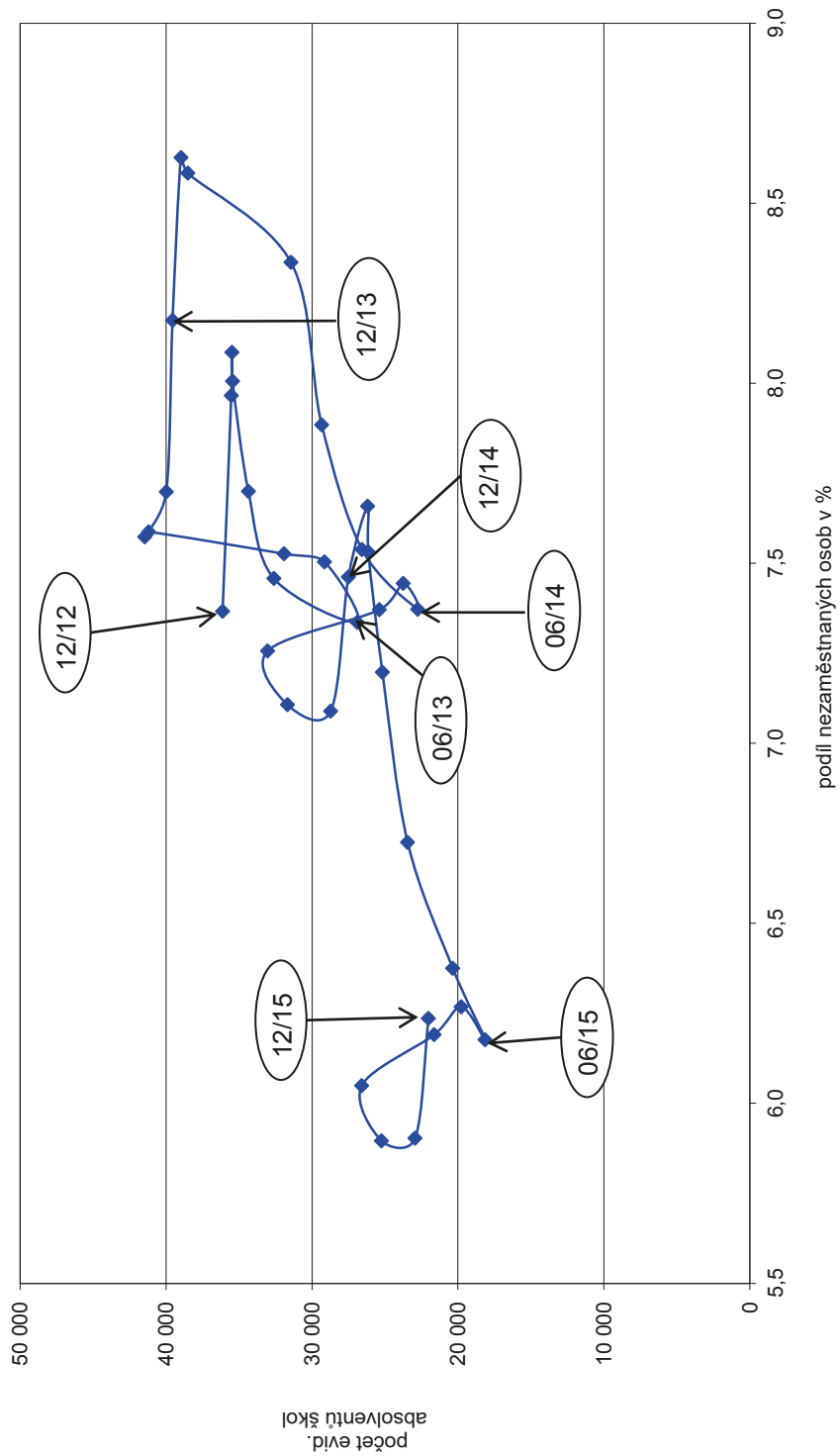
| období | Překlenovací příspěvek | | Příspěvek na zpracování | | Příspěvek na provoz CHPM a CHPM - SVČ | | Mentor (ESF RIP) | | |
|-------------|-------------------------------|------------------------------|-------------------------------|------------------------------|---|------------------------------|-------------------------------|------------------------------|-----|
| | osoby SVČ | | zaměstnanci | | zaměstnanci, osoby SVČ | | zaměstnanci | | |
| | stav na konci sled.měs. | celkem od počátku roku | stav na konci sled.měs. | celkem od počátku roku | stav na konci sled.měs. | celkem od počátku roku | stav na konci sled.měs. | celkem od počátku roku | |
| 2015 | leden | 95 | 6 | 2 | 0 | 78 | 42 | 196 | 83 |
| | únor | 92 | 17 | 0 | 0 | 114 | 84 | 350 | 241 |
| | březen | 95 | 43 | 0 | 0 | 122 | 92 | 409 | 301 |
| | duben | 103 | 77 | 0 | 0 | 125 | 96 | 437 | 336 |
| | květen | 103 | 110 | 0 | 0 | 127 | 99 | 438 | 380 |
| | červen | 110 | 144 | 1 | 1 | 101 | 101 | 299 | 399 |
| | červenec | 173 | 173 | 1 | 1 | 208 | 102 | 438 | 403 |
| | srpen | 171 | 190 | 1 | 1 | 207 | 103 | 427 | 403 |
| | září | 145 | 204 | 1 | 1 | 206 | 105 | 402 | 403 |
| | říjen | 147 | 233 | 0 | 1 | 201 | 107 | 272 | 403 |
| | listopad | 139 | 255 | 0 | 1 | 201 | 108 | 116 | 403 |
| | prosinec | 124 | 273 | 0 | 1 | 204 | 115 | 95 | 403 |

PRŮMĚRNÝ PODÍL NEZAMĚSTNANÝCH OSOB*) V LETECH 2005–2015

| Okres | 2005 | 2006 | 2007 | 2008 | 2009 | 2010 | 2011 | 2012 | 2013 | 2014 | 2015 |
|------------------------|------|------|------|------|------|------|------|------|------|------|------|
| 1 Benešov | 3,4 | 3,2 | 2,5 | 2,1 | 3,2 | 4,2 | 4,3 | 4,3 | 5,2 | 4,9 | 3,8 |
| 2 Beroun | 3,7 | 3,3 | 2,9 | 2,5 | 4,4 | 5,6 | 5,3 | 5,4 | 6,5 | 6,5 | 5,4 |
| 3 Blansko | 5,7 | 4,9 | 4,3 | 3,9 | 6,9 | 7,3 | 6,5 | 6,6 | 7,1 | 6,9 | 5,9 |
| 4 Brno-město | 7,4 | 6,7 | 5,4 | 4,4 | 6,0 | 7,3 | 7,0 | 7,2 | 8,2 | 8,9 | 8,1 |
| 5 Brno-venkov | 5,1 | 4,2 | 3,7 | 3,0 | 4,8 | 6,1 | 5,7 | 5,7 | 6,6 | 6,7 | 5,6 |
| 6 Bruntál | 11,0 | 10,1 | 8,2 | 6,9 | 10,0 | 11,1 | 11,4 | 11,9 | 13,0 | 13,3 | 11,6 |
| 7 Břeclav | 7,6 | 7,4 | 5,9 | 4,5 | 6,9 | 8,2 | 8,1 | 7,6 | 8,1 | 7,8 | 6,3 |
| 8 Česká Lípa | 6,3 | 6,0 | 5,0 | 4,7 | 8,8 | 8,9 | 8,4 | 8,5 | 8,9 | 8,5 | 6,3 |
| 9 České Budějovice | 3,1 | 3,1 | 2,7 | 2,4 | 3,9 | 4,4 | 4,5 | 4,7 | 5,4 | 5,6 | 4,4 |
| 10 Český Krumlov | 7,2 | 6,7 | 5,2 | 4,6 | 6,9 | 7,5 | 7,5 | 7,7 | 8,9 | 8,8 | 7,3 |
| 11 Děčín | 11,0 | 10,5 | 9,0 | 7,8 | 9,9 | 10,7 | 10,2 | 10,1 | 10,9 | 10,6 | 9,2 |
| 12 Domažlice | 4,7 | 4,4 | 3,6 | 3,3 | 6,3 | 6,9 | 6,1 | 5,9 | 6,4 | 5,8 | 5,1 |
| 13 Frýdek-Místek | 9,1 | 8,3 | 6,5 | 4,5 | 6,1 | 6,7 | 6,0 | 6,1 | 7,1 | 7,3 | 6,0 |
| 14 Havlíčkův Brod | 4,5 | 4,0 | 3,4 | 3,1 | 6,6 | 6,8 | 6,5 | 6,2 | 6,8 | 6,5 | 5,7 |
| 15 Hodonín | 10,2 | 9,6 | 7,9 | 6,9 | 9,3 | 10,8 | 10,3 | 10,2 | 10,7 | 10,5 | 8,9 |
| 16 Hradec Králové | 4,9 | 4,4 | 3,5 | 2,9 | 4,1 | 5,1 | 5,3 | 5,7 | 6,9 | 7,2 | 6,0 |
| 17 Cheb | 6,3 | 5,6 | 4,9 | 4,4 | 7,1 | 7,6 | 7,2 | 6,7 | 7,5 | 6,8 | 5,5 |
| 18 Chomutov | 12,1 | 10,7 | 8,0 | 6,3 | 9,1 | 9,7 | 9,6 | 10,2 | 11,6 | 11,5 | 10,2 |
| 19 Chrudim | 6,1 | 5,3 | 4,3 | 3,8 | 6,3 | 7,2 | 6,8 | 6,5 | 7,4 | 7,0 | 5,5 |
| 20 Jablonec nad Nisou | 4,8 | 4,3 | 4,0 | 3,9 | 6,8 | 7,9 | 6,8 | 6,4 | 7,2 | 7,1 | 6,1 |
| 21 Jeseník | 11,3 | 10,2 | 8,4 | 7,0 | 8,7 | 10,5 | 10,5 | 10,3 | 11,2 | 10,9 | 9,1 |
| 22 Jičín | 5,9 | 5,4 | 4,5 | 3,8 | 5,9 | 6,3 | 5,4 | 5,4 | 5,9 | 5,6 | 4,3 |
| 23 Jihlava | 5,3 | 4,7 | 4,1 | 3,7 | 6,6 | 7,0 | 6,4 | 6,5 | 7,2 | 6,9 | 5,9 |
| 24 Jindřichův Hradec | 5,1 | 4,8 | 3,6 | 2,6 | 4,8 | 5,4 | 5,1 | 5,0 | 6,2 | 5,9 | 4,6 |
| 25 Karlovy Vary | 7,8 | 7,6 | 6,2 | 5,3 | 7,6 | 8,4 | 8,1 | 7,8 | 8,8 | 8,5 | 7,4 |
| 26 Karviná | 13,1 | 12,5 | 10,7 | 8,6 | 10,0 | 10,5 | 10,2 | 10,3 | 11,8 | 12,4 | 11,5 |
| 27 Kladno | 6,7 | 6,1 | 5,1 | 4,2 | 5,8 | 6,9 | 7,1 | 7,2 | 8,1 | 8,5 | 7,5 |
| 28 Klatovy | 5,6 | 5,6 | 4,6 | 4,1 | 5,7 | 6,6 | 6,5 | 5,9 | 6,5 | 6,2 | 4,9 |
| 29 Kolín | 6,0 | 5,3 | 4,5 | 4,0 | 5,8 | 7,2 | 7,6 | 7,6 | 8,6 | 8,7 | 7,5 |
| 30 Kroměříž | 7,6 | 7,0 | 5,6 | 4,7 | 7,3 | 8,4 | 7,8 | 7,8 | 8,7 | 8,6 | 7,5 |
| 31 Kutná Hora | 7,1 | 6,3 | 5,1 | 4,0 | 6,1 | 6,9 | 6,9 | 7,6 | 8,2 | 8,1 | 6,5 |
| 32 Liberec | 6,4 | 6,0 | 5,0 | 4,5 | 6,9 | 7,9 | 7,4 | 7,3 | 8,2 | 8,5 | 7,5 |
| 33 Litoměřice | 8,4 | 7,9 | 6,8 | 5,5 | 7,0 | 7,9 | 7,5 | 7,7 | 8,9 | 9,4 | 8,1 |
| 34 Louny | 10,9 | 10,2 | 8,5 | 6,5 | 8,6 | 9,6 | 9,1 | 9,3 | 10,6 | 10,3 | 8,7 |
| 35 Mělník | 6,0 | 5,5 | 4,4 | 3,9 | 5,3 | 6,6 | 6,5 | 6,6 | 7,6 | 8,1 | 7,3 |
| 36 Mladá Boleslav | 3,2 | 2,9 | 2,3 | 2,0 | 3,6 | 4,5 | 4,2 | 4,1 | 4,6 | 4,5 | 3,9 |
| 37 Most | 16,5 | 15,7 | 12,8 | 9,4 | 11,0 | 11,5 | 11,4 | 12,0 | 13,5 | 13,2 | 12,0 |
| 38 Náchod | 5,2 | 4,8 | 3,5 | 2,7 | 4,9 | 5,7 | 5,4 | 5,3 | 6,3 | 6,1 | 5,0 |
| 39 Nový Jičín | 8,1 | 7,3 | 5,2 | 3,8 | 8,0 | 8,5 | 7,0 | 6,6 | 7,6 | 7,4 | 5,7 |
| 40 Nymburk | 5,9 | 5,7 | 4,8 | 4,3 | 6,2 | 7,1 | 7,4 | 7,2 | 8,0 | 8,0 | 7,2 |
| 41 Olomouc | 6,9 | 6,1 | 4,6 | 3,8 | 7,0 | 7,8 | 7,4 | 7,4 | 8,7 | 8,8 | 7,4 |
| 42 Opava | 7,8 | 7,6 | 6,4 | 5,1 | 6,8 | 7,5 | 7,5 | 7,3 | 8,1 | 8,3 | 7,2 |
| 43 Ostrava-město | 11,5 | 10,1 | 8,2 | 6,1 | 7,9 | 8,7 | 8,5 | 9,0 | 10,9 | 11,4 | 10,5 |
| 44 Pardubice | 5,0 | 4,3 | 3,1 | 2,8 | 4,5 | 5,3 | 4,9 | 5,0 | 5,9 | 5,6 | 4,4 |
| 45 Pelhřimov | 3,6 | 3,2 | 2,5 | 2,5 | 5,1 | 5,3 | 4,7 | 4,4 | 5,0 | 4,9 | 4,1 |
| 46 Písek | 5,6 | 5,3 | 3,8 | 3,2 | 4,8 | 5,3 | 5,1 | 5,1 | 5,9 | 5,8 | 4,4 |
| 47 Plzeň-jih | 3,6 | 3,5 | 2,7 | 2,2 | 4,3 | 5,0 | 4,5 | 4,3 | 5,1 | 5,0 | 4,3 |
| 48 Plzeň-město | 4,6 | 4,0 | 3,3 | 2,8 | 4,6 | 5,5 | 5,2 | 5,0 | 6,1 | 5,9 | 4,9 |
| 49 Plzeň-sever | 4,2 | 4,1 | 3,6 | 3,0 | 5,2 | 5,8 | 5,3 | 5,1 | 5,8 | 5,6 | 4,7 |
| 50 Praha | 2,8 | 2,5 | 2,1 | 1,8 | 2,6 | 3,5 | 3,6 | 3,9 | 4,8 | 5,3 | 4,6 |
| 51 Praha-východ | 2,3 | 1,6 | 1,5 | 1,3 | 2,2 | 3,0 | 2,9 | 2,9 | 3,4 | 3,5 | 2,9 |
| 52 Praha-západ | 1,9 | 1,7 | 1,3 | 1,2 | 2,3 | 3,2 | 3,1 | 3,3 | 4,0 | 4,5 | 4,1 |
| 53 Prachatice | 4,6 | 4,0 | 3,0 | 2,8 | 4,4 | 4,9 | 4,6 | 5,0 | 5,4 | 5,2 | 4,0 |
| 54 Prostějov | 6,3 | 5,0 | 3,5 | 2,8 | 5,3 | 7,2 | 7,2 | 7,1 | 7,8 | 7,3 | 5,5 |
| 55 Přerov | 8,6 | 8,1 | 6,7 | 5,3 | 7,6 | 8,9 | 8,7 | 8,8 | 9,8 | 10,2 | 8,7 |
| 56 Příbram | 5,9 | 5,4 | 4,5 | 4,1 | 6,1 | 7,6 | 7,5 | 7,4 | 8,6 | 9,0 | 8,0 |
| 57 Rakovník | 5,0 | 4,8 | 4,0 | 3,5 | 5,2 | 6,4 | 6,3 | 7,0 | 7,6 | 7,5 | 6,2 |
| 58 Rokycany | 4,9 | 4,2 | 3,5 | 3,0 | 5,5 | 5,8 | 4,8 | 4,4 | 5,2 | 4,9 | 4,0 |
| 59 Rychnov nad Kněžnou | 4,6 | 3,9 | 2,4 | 2,0 | 4,6 | 5,1 | 4,4 | 4,7 | 5,9 | 5,0 | 3,6 |
| 60 Semily | 5,3 | 4,9 | 4,3 | 4,2 | 6,6 | 7,2 | 6,9 | 7,1 | 8,2 | 7,9 | 6,8 |
| 61 Sokolov | 9,4 | 8,7 | 7,3 | 6,0 | 8,5 | 9,4 | 9,5 | 9,5 | 10,7 | 10,3 | 9,0 |
| 62 Strakonice | 5,4 | 5,1 | 4,3 | 3,9 | 5,9 | 6,7 | 6,8 | 6,8 | 7,7 | 7,3 | 5,9 |
| 63 Svitavy | 8,1 | 7,5 | 6,3 | 5,5 | 7,8 | 8,6 | 8,1 | 7,7 | 8,4 | 8,3 | 6,7 |
| 64 Šumperk | 8,4 | 7,5 | 5,9 | 5,0 | 8,9 | 9,3 | 8,5 | 8,8 | 9,7 | 9,3 | 7,4 |
| 65 Tábor | 4,3 | 4,4 | 3,6 | 3,2 | 5,6 | 6,8 | 7,0 | 6,8 | 7,4 | 7,6 | 6,5 |
| 66 Tachov | 6,8 | 6,5 | 5,4 | 5,4 | 9,9 | 10,1 | 8,8 | 8,1 | 8,5 | 7,5 | 6,1 |
| 67 Teplice | 10,6 | 10,1 | 8,6 | 6,8 | 8,1 | 9,3 | 9,1 | 9,5 | 10,1 | 9,6 | 8,1 |
| 68 Trutnov | 6,2 | 6,2 | 5,4 | 4,2 | 6,4 | 6,7 | 6,6 | 6,9 | 8,4 | 8,3 | 6,3 |
| 69 Třebíč | 9,2 | 8,5 | 6,9 | 5,5 | 7,6 | 8,9 | 9,0 | 8,7 | 9,4 | 9,2 | 8,1 |
| 70 Uherské Hradiště | 5,4 | 5,0 | 4,1 | 3,7 | 6,1 | 7,0 | 6,6 | 6,6 | 7,4 | 6,8 | 5,5 |
| 71 Ústí nad Labem | 9,7 | 9,6 | 8,5 | 7,0 | 8,6 | 10,0 | 10,5 | 11,0 | 12,1 | 12,7 | 11,4 |
| 72 Ústí nad Orlicí | 5,7 | 5,3 | 4,1 | 3,5 | 6,6 | 7,3 | 6,4 | 6,3 | 7,0 | 6,3 | 4,9 |
| 73 Vsetín | 7,8 | 7,3 | 5,8 | 4,8 | 7,8 | 8,6 | 7,8 | 7,7 | 9,2 | 8,6 | 7,3 |
| 74 Vyškov | 6,7 | 5,7 | 4,2 | 3,3 | 5,6 | 6,5 | 6,1 | 6,4 | 6,8 | 6,3 | 5,0 |
| 75 Zlín | 6,1 | 5,3 | 4,1 | 3,5 | 5,9 | 7,0 | 6,2 | 6,2 | 7,0 | 6,7 | 5,6 |
| 76 Znojmo | 9,4 | 9,2 | 8,2 | 6,9 | 8,8 | 9,7 | 9,5 | 9,6 | 10,2 | 10,4 | 9,1 |
| 77 Žďár nad Sázavou | 5,9 | 5,7 | 4,7 | 4,1 | 6,2 | 7,3 | 7,0 | 6,9 | 7,6 | 7,5 | 6,4 |
| Celkem CR | 6,6 | 6,1 | 5,0 | 4,1 | 6,1 | 7,0 | 6,7 | 6,8 | 7,7 | 7,7 | 6,6 |

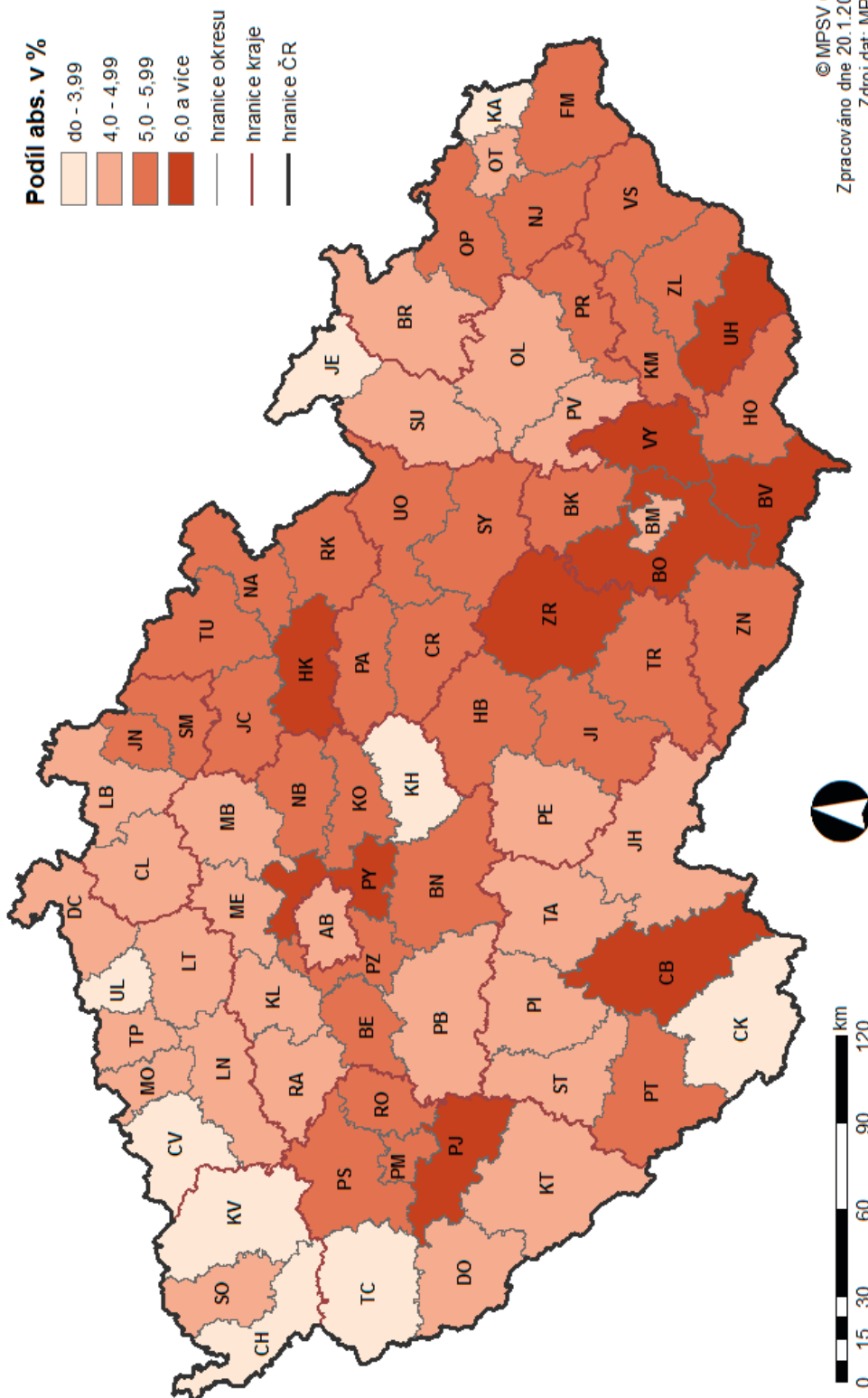
*) Podíl nezaměstnaných osob = počet dosažitelných uchazečů o zaměstnání ve věku 15 – 64 let k obyvatelstvu stejného věku

VÝVOJ POČTU EVIDOVANÝCH ABSOLVENTŮ ŠKOL

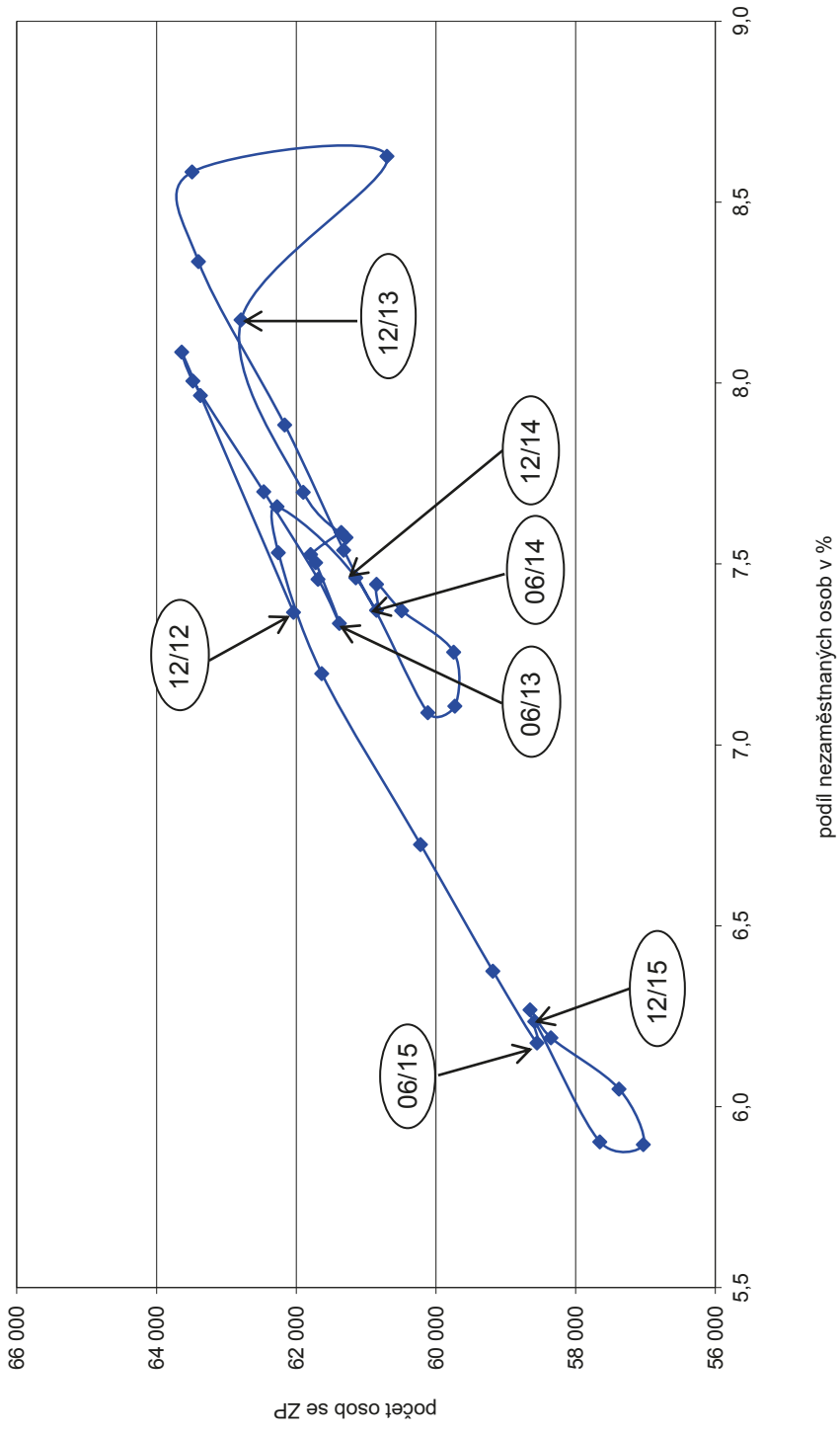


PODÍL ABSOLVENTŮ A MLADISTVÝCH NA CELKOVÉM POČTU UCHAZEČŮ O ZAMĚSTNÁNÍ

v okresech České republiky k 31. 12. 2015

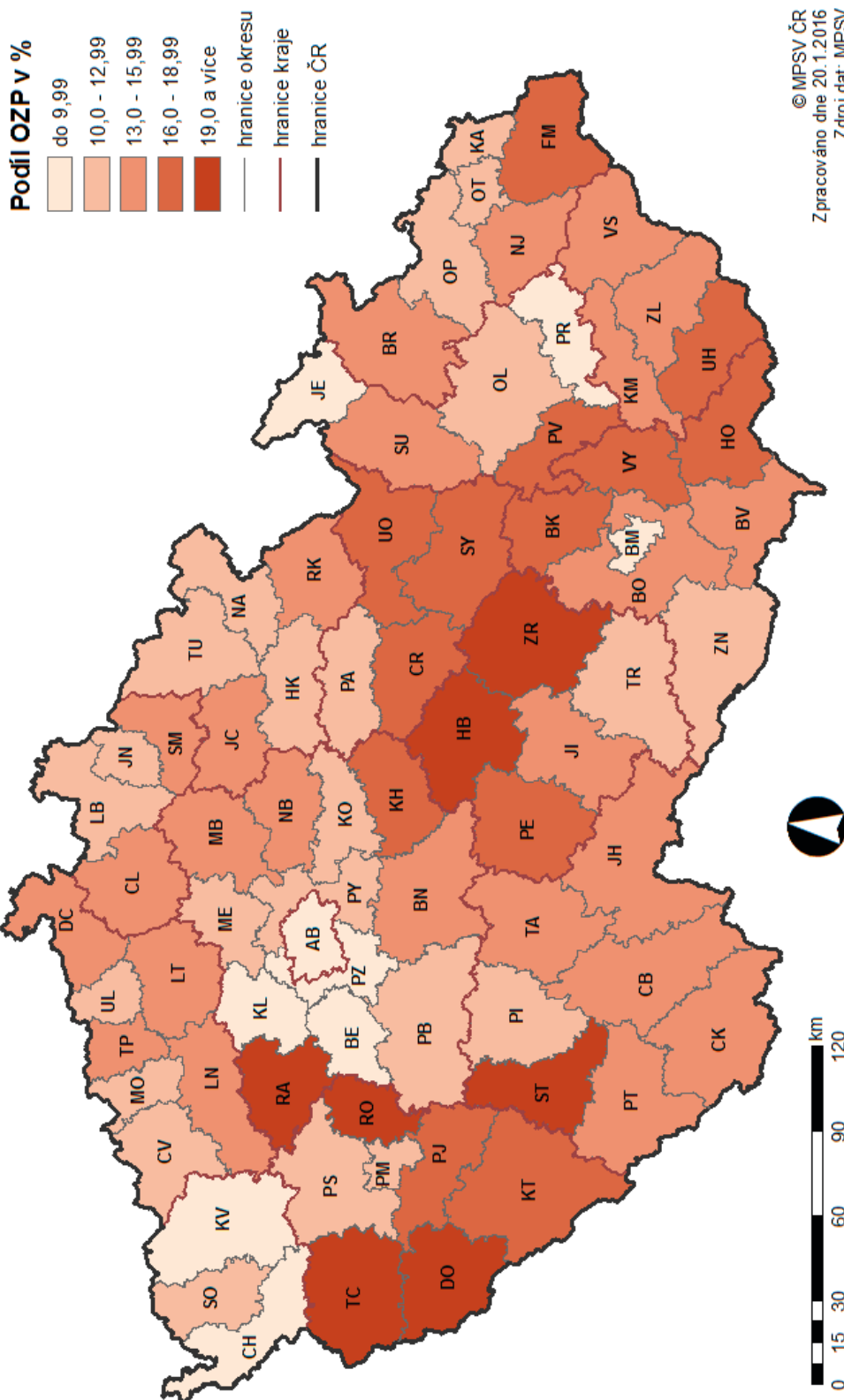


VÝVOJ POČTU OSOB SE ZDRAVOTNÍM POSTIŽENÍM

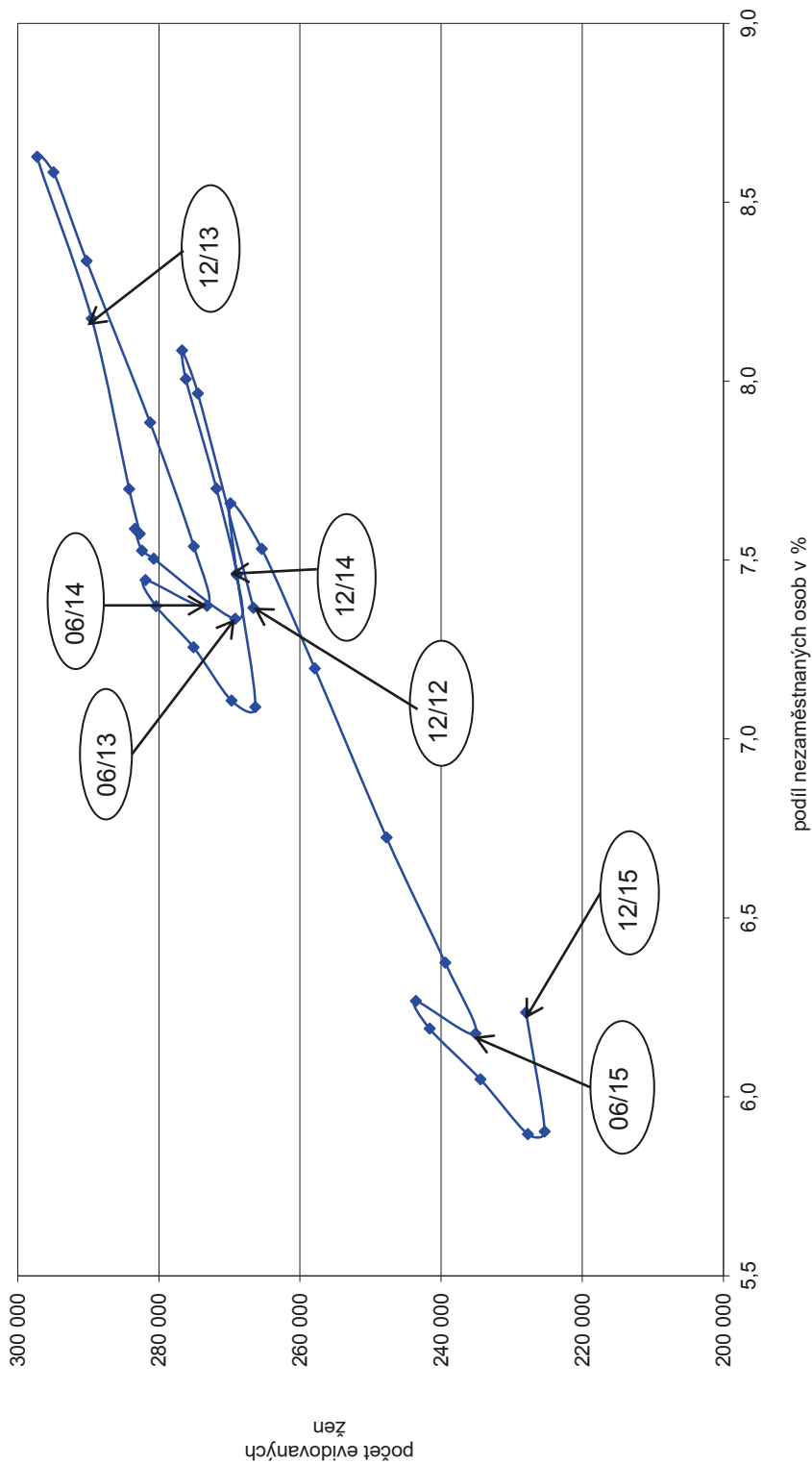


PODÍL OSOB SE ZDRAVOTNÍM POSTIŽENÍM NA CELKOVÉM POČTU UCHAZEČŮ O ZAMĚSTNÁNÍ

v okresech České republiky k 31. 12. 2015

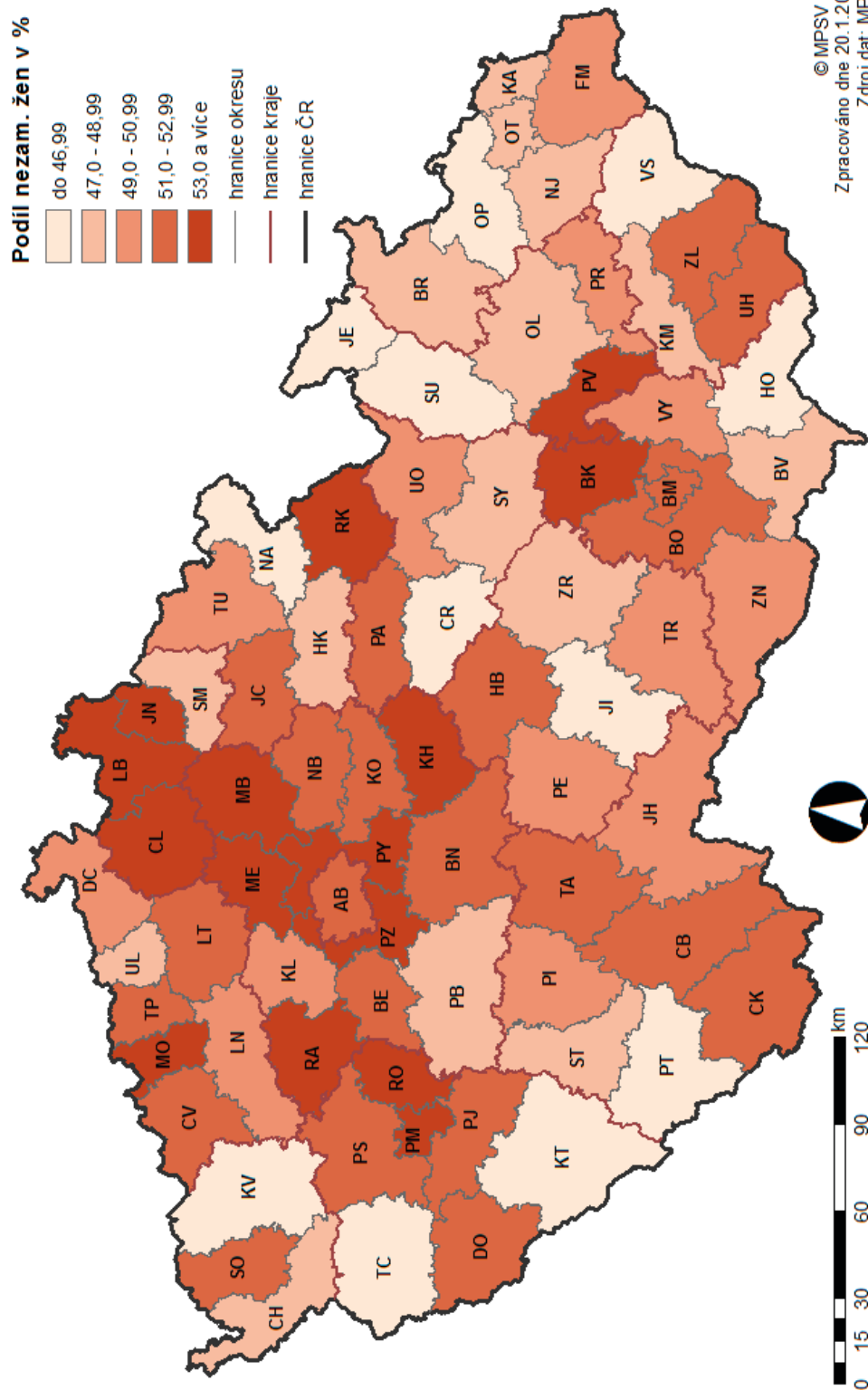


VÝVOJ POČTU EVIDOVANÝCH ŽEN



PODÍL ŽEN NA CELKOVÉM POČTU UCHAZEČŮ O ZAMĚSTNÁNÍ

v okresech České republiky k 31. 12. 2015



Situace na trhu práce

závěr roku 2015

Situace na trhu práce v České republice – závěr roku 2015

K 31. 12. 2015 evidoval Úřad práce ČR (ÚP ČR) na svých krajských pobočkách a jejich kontaktních pracovištích celkem 453,1 tis. uchazečů o zaměstnání, z tohoto počtu bylo 436,5 tis. dosažitelných uchazečů o zaměstnání ve věku 15–64 let, rozhodujících pro výpočet ukazatele podílu nezaměstnaných osob.

Z celkového počtu registrovaných uchazečů o zaměstnání bylo k tomuto datu 227,9 tis. žen, tj. 50,3 %, 22,0 tis. absolventů škol všech stupňů vzdělání a mladistvých po ukončení základní školy, kteří se na celkové nezaměstnanosti podíleli 4,9 % a 58,6 tis. osob se zdravotním postižením (OZP), což tvoří 12,9 % z celkového počtu nezaměstnaných. Podporu v nezaměstnanosti poskytovaly v prosinci 2015 úřady práce 108,3 tis. uchazečům o zaměstnání, tj. 23,9 % všech osob vedených v evidenci.

Podíl nezaměstnaných osob v České republice na konci roku 2015 činil 6,2 %, byl o 1,3 p. b. nižší než na konci roku 2014. U mužů poklesl na 6,1 %, u žen na 6,4 %. Podíl nezaměstnaných osob vyšší než republikový průměr vykazalo 35 okresů, nejvyšší byl v okresech Bruntál (11,6 %), Most (11,1 %), Karviná (11,0 %), Ústí nad Labem (10,4 %), Ostrava-město (10,1 %), Jeseník (9,5 %), Znojmo a Chomutov (oba 9,4 %). Nejnižší byl zaznamenán v okresech Praha-východ (2,6 %), Rychnov nad Kněžnou (2,9 %), Mladá Boleslav (3,5 %), Praha-západ (3,7 %), Benešov (3,8 %), Rokycany (3,9 %), České Budějovice (4,0 %), Jičín, Plzeň-jih a Pelhřimov (všichni 4,1 %).

Pracoviště ÚP ČR evidovaly ke konci roku 2015 102,5 tis. volných pracovních míst. Na jedno volné pracovní místo připadalo v průměru 4,4 uchazečů, z toho nejvíce v okresech Bruntál (18,4), Karviná (17,1), Ústí nad Labem (16,0), Chomutov (14,0), Hodonín (12,3), Jeseník (11,9) a Sokolov (10,6). Z celkového počtu nahlášených volných míst bylo 9,6 tis. vhodných pro OZP, na jedno volné pracovní místo připadalo 6,1 OZP. Volných pracovních míst pro absolventy a mladistvé bylo registrováno 29,7 tis., na jedno volné místo připadalo 0,7 uchazečů této kategorie.

SETŘÍDĚNÍ OKRESŮ ČR
podle podílu nezaměstnaných osob (PNO)

podle PNO k 31. prosinci 2015 (v %)

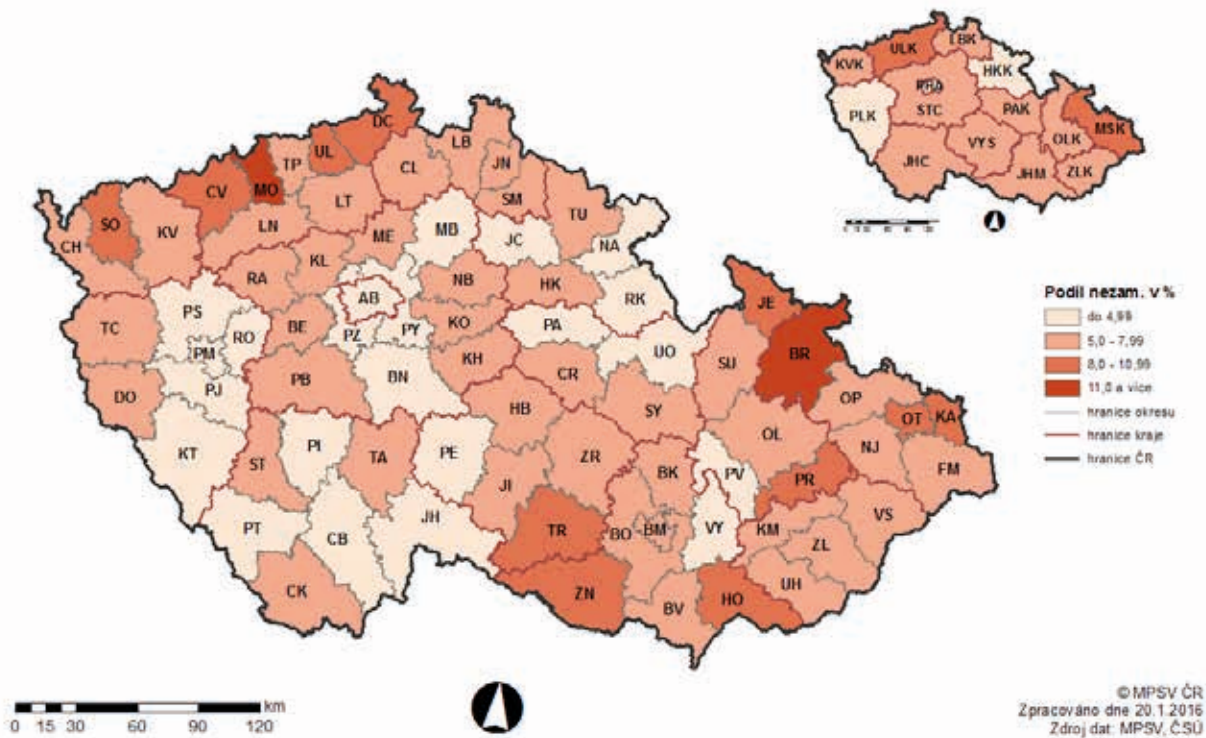
| pořadí | okres | PNO |
|--------|---------------------|------|
| 1 | Bruntál | 11,6 |
| 2 | Most | 11,1 |
| 3 | Karviná | 11,0 |
| 4 | Ústí nad Labem | 10,4 |
| 5 | Ostrava-město | 10,1 |
| 6 | Jeseník | 9,5 |
| 7 | Znojmo | 9,4 |
| 8 | Chomutov | 9,4 |
| 9 | Hodonín | 9,0 |
| 10 | Děčín | 8,8 |
| 11 | Sokolov | 8,7 |
| 12 | Třebíč | 8,3 |
| 13 | Přerov | 8,2 |
| 14 | Louny | 8,0 |
| 15 | Příbram | 7,8 |
| 16 | Brno-město | 7,6 |
| 17 | Český Krumlov | 7,4 |
| 18 | Teplice | 7,4 |
| 19 | Litoměřice | 7,3 |
| 20 | Kolín | 7,3 |
| 21 | Kroměříž | 7,2 |
| 22 | Liberec | 7,1 |
| 23 | Opava | 7,1 |
| 24 | Karlovy Vary | 7,0 |
| 25 | Vsetín | 7,0 |
| 26 | Mělník | 7,0 |
| 27 | Olomouc | 7,0 |
| 28 | Kladno | 6,9 |
| 29 | Šumperk | 6,9 |
| 30 | Nymburk | 6,8 |
| 31 | Svitavy | 6,8 |
| 32 | Semily | 6,6 |
| 33 | Kutná Hora | 6,6 |
| 34 | Břeclav | 6,5 |
| 35 | Žďár nad Sázavou | 6,3 |
| 36 | Tábor | 6,2 |
| 37 | Tachov | 6,1 |
| 38 | Strakonice | 5,8 |
| 39 | Hradec Králové | 5,8 |
| 40 | Havlíčkův Brod | 5,8 |
| 41 | Rakovník | 5,8 |
| 42 | Trutnov | 5,8 |
| 43 | Jihlava | 5,7 |
| 44 | Česká Lípa | 5,7 |
| 45 | Chrudim | 5,6 |
| 46 | Jablonec nad Nisou | 5,6 |
| 47 | Frýdek-Místek | 5,6 |
| 48 | Blansko | 5,6 |
| 49 | Cheb | 5,5 |
| 50 | Domažlice | 5,3 |
| 51 | Nový Jičín | 5,2 |
| 52 | Brno-venkov | 5,2 |
| 53 | Uherské Hradiště | 5,2 |
| 54 | Zlín | 5,1 |
| 55 | Beroun | 5,1 |
| 56 | Náchod | 5,0 |
| 57 | Klatovy | 4,9 |
| 58 | Prostějov | 4,9 |
| 59 | Vyškov | 4,7 |
| 60 | Jindřichův Hradec | 4,7 |
| 61 | Ústí nad Orlicí | 4,6 |
| 62 | Prachatice | 4,4 |
| 63 | Plzeň-město | 4,3 |
| 64 | Plzeň-sever | 4,3 |
| 65 | Písek | 4,3 |
| 66 | Pardubice | 4,3 |
| 67 | Praha | 4,2 |
| 68 | Pelhřimov | 4,1 |
| 69 | Plzeň-jih | 4,1 |
| 70 | Jičín | 4,1 |
| 71 | České Budějovice | 4,0 |
| 72 | Rokycany | 3,9 |
| 73 | Benešov | 3,8 |
| 74 | Praha-západ | 3,7 |
| 75 | Mladá Boleslav | 3,5 |
| 76 | Rychnov nad Kněžnou | 2,9 |
| 77 | Praha-východ | 2,6 |
| | Celkem ČR | 6,2 |

podle průměrného PNO za rok 2015 (v %)

| pořadí | okres | průměrný PNO |
|--------|---------------------|--------------|
| 1 | Most | 12,0 |
| 2 | Bruntál | 11,6 |
| 3 | Karviná | 11,5 |
| 4 | Ústí nad Labem | 11,4 |
| 5 | Ostrava-město | 10,5 |
| 6 | Chomutov | 10,2 |
| 7 | Děčín | 9,2 |
| 8 | Znojmo | 9,1 |
| 9 | Jeseník | 9,1 |
| 10 | Sokolov | 9,0 |
| 11 | Hodonín | 8,9 |
| 12 | Louny | 8,7 |
| 13 | Přerov | 8,7 |
| 14 | Litoměřice | 8,1 |
| 15 | Brno-město | 8,1 |
| 16 | Teplice | 8,1 |
| 17 | Třebíč | 8,1 |
| 18 | Příbram | 8,0 |
| 19 | Kladno | 7,5 |
| 20 | Kolín | 7,5 |
| 21 | Liberec | 7,5 |
| 22 | Kroměříž | 7,5 |
| 23 | Olomouc | 7,4 |
| 24 | Šumperk | 7,4 |
| 25 | Karlovy Vary | 7,4 |
| 26 | Mělník | 7,3 |
| 27 | Český Krumlov | 7,3 |
| 28 | Vsetín | 7,3 |
| 29 | Nymburk | 7,2 |
| 30 | Opava | 7,2 |
| 31 | Semily | 6,8 |
| 32 | Svitavy | 6,7 |
| 33 | Kutná Hora | 6,5 |
| 34 | Tábor | 6,5 |
| 35 | Žďár nad Sázavou | 6,4 |
| 36 | Břeclav | 6,3 |
| 37 | Česká Lípa | 6,3 |
| 38 | Trutnov | 6,3 |
| 39 | Rakovník | 6,2 |
| 40 | Tachov | 6,1 |
| 41 | Jablonec nad Nisou | 6,1 |
| 42 | Hradec Králové | 6,0 |
| 43 | Frýdek-Místek | 6,0 |
| 44 | Strakonice | 5,9 |
| 45 | Blansko | 5,9 |
| 46 | Jihlava | 5,9 |
| 47 | Nový Jičín | 5,7 |
| 48 | Havlíčkův Brod | 5,7 |
| 49 | Brno-venkov | 5,6 |
| 50 | Zlín | 5,6 |
| 51 | Cheb | 5,5 |
| 52 | Chrudim | 5,5 |
| 53 | Uherské Hradiště | 5,5 |
| 54 | Prostějov | 5,5 |
| 55 | Beroun | 5,4 |
| 56 | Domažlice | 5,1 |
| 57 | Náchod | 5,0 |
| 58 | Vyškov | 5,0 |
| 59 | Ústí nad Orlicí | 4,9 |
| 60 | Klatovy | 4,9 |
| 61 | Plzeň-město | 4,9 |
| 62 | Plzeň-sever | 4,7 |
| 63 | Praha | 4,6 |
| 64 | Jindřichův Hradec | 4,6 |
| 65 | Pardubice | 4,4 |
| 66 | Písek | 4,4 |
| 67 | České Budějovice | 4,4 |
| 68 | Plzeň-jih | 4,3 |
| 69 | Jičín | 4,3 |
| 70 | Pelhřimov | 4,1 |
| 71 | Praha-západ | 4,1 |
| 72 | Rokycany | 4,0 |
| 73 | Prachatice | 4,0 |
| 74 | Mladá Boleslav | 3,9 |
| 75 | Benešov | 3,8 |
| 76 | Rychnov nad Kněžnou | 3,6 |
| 77 | Praha-východ | 2,9 |
| | Celkem ČR | 6,6 |

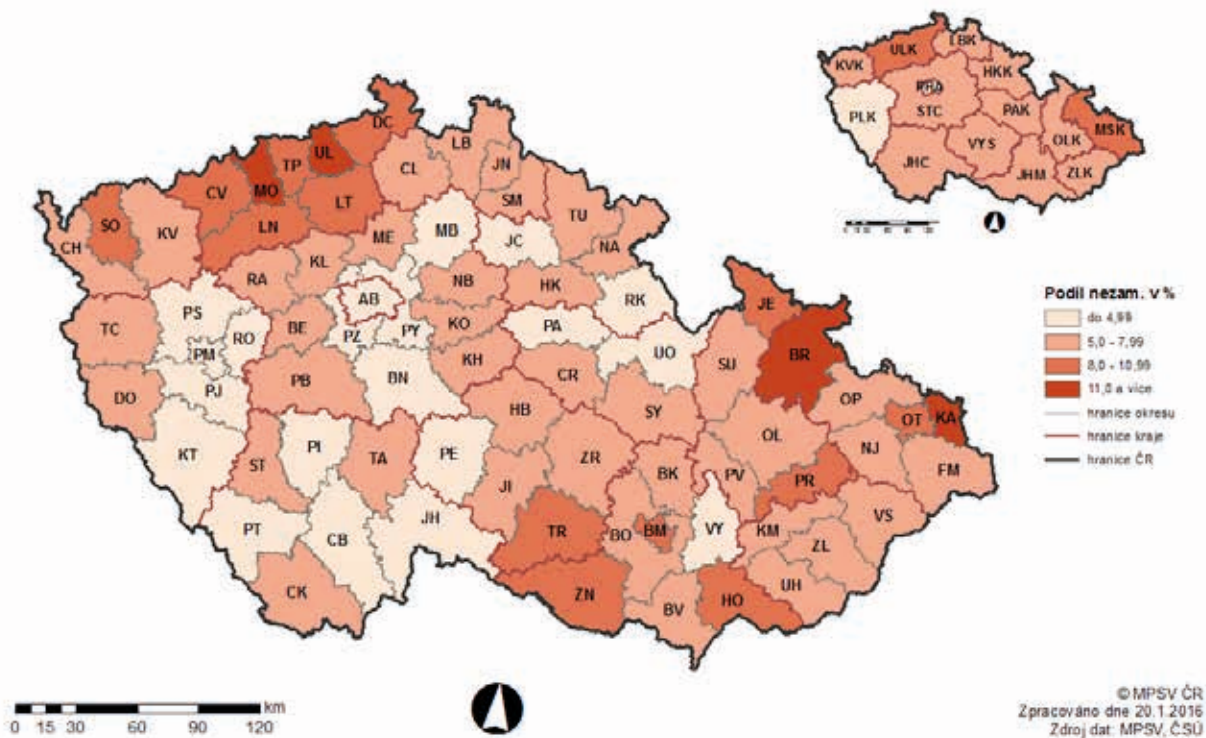
PODÍL NEZAMĚŠTNANÝCH OSOB NA OBYVATELSTVU

v okresech a krajích České republiky k 31. 12. 2015



PRŮMĚRNÝ PODÍL NEZAMĚŠTNANÝCH NA OBYVATELSTVU

v okresech a krajích České republiky v roce 2015



SETŘÍDĚNÍ OKRESŮ K 31. PROSINCI 2015
podle počtu evidovaných uchazečů

| pořadí | okres | evidování uchazeči o zaměstnání |
|--------|---------------------|---------------------------------|
| 1 | Praha | 37 218 |
| 2 | Ostrava-město | 22 754 |
| 3 | Brno-město | 19 526 |
| 4 | Karviná | 19 501 |
| 5 | Olomouc | 11 221 |
| 6 | Hodonín | 9 709 |
| 7 | Opava | 8 868 |
| 8 | Most | 8 564 |
| 9 | Ústí nad Labem | 8 465 |
| 10 | Liberec | 8 332 |
| 11 | Chomutov | 8 259 |
| 12 | Frydek-Místek | 8 119 |
| 13 | Děčín | 7 874 |
| 14 | Bruntál | 7 652 |
| 15 | Kladno | 7 495 |
| 16 | Přerov | 7 387 |
| 17 | Brno-venkov | 7 352 |
| 18 | Znojmo | 7 189 |
| 19 | Vsetín | 6 798 |
| 20 | Teplice | 6 760 |
| 21 | Zlín | 6 709 |
| 22 | Hradec Králové | 6 394 |
| 23 | Třebíč | 6 336 |
| 24 | Příbram | 5 955 |
| 25 | Plzeň-město | 5 877 |
| 26 | Litoměřice | 5 849 |
| 27 | Karlovy Vary | 5 796 |
| 28 | Šumperk | 5 733 |
| 29 | Nový Jičín | 5 679 |
| 30 | České Budějovice | 5 580 |
| 31 | Sokolov | 5 545 |
| 32 | Kroměříž | 5 307 |
| 33 | Břeclav | 5 144 |
| 34 | Mělník | 5 079 |
| 35 | Uherské Hradiště | 5 060 |
| 36 | Louny | 5 007 |
| 37 | Žďár nad Sázavou | 4 977 |
| 38 | Pardubice | 4 966 |
| 39 | Kolín | 4 860 |
| 40 | Svitavy | 4 720 |
| 41 | Trutnov | 4 651 |
| 42 | Jihlava | 4 382 |
| 43 | Nymburk | 4 325 |
| 44 | Ústí nad Orlicí | 4 294 |
| 45 | Česká Lípa | 4 271 |
| 46 | Tábor | 4 197 |
| 47 | Chrudim | 4 095 |
| 48 | Blansko | 4 085 |
| 49 | Prostějov | 4 056 |
| 50 | Náchod | 3 766 |
| 51 | Jablonec nad Nisou | 3 662 |
| 52 | Havlíčkův Brod | 3 629 |
| 53 | Cheb | 3 555 |
| 54 | Praha-západ | 3 335 |
| 55 | Kutná Hora | 3 249 |
| 56 | Semily | 3 242 |
| 57 | Český Krumlov | 3 140 |
| 58 | Praha-východ | 3 091 |
| 59 | Beroun | 3 072 |
| 60 | Jindřichův Hradec | 3 070 |
| 61 | Vyškov | 3 027 |
| 62 | Mladá Boleslav | 3 022 |
| 63 | Klatovy | 2 951 |
| 64 | Strakonice | 2 776 |
| 65 | Jeseník | 2 661 |
| 66 | Benešov | 2 465 |
| 67 | Tachov | 2 264 |
| 68 | Plzeň-sever | 2 238 |
| 69 | Domažlice | 2 177 |
| 70 | Písek | 2 161 |
| 71 | Jičín | 2 156 |
| 72 | Rakovník | 2 154 |
| 73 | Pelhřimov | 1 944 |
| 74 | Plzeň-jih | 1 788 |
| 75 | Prachatice | 1 652 |
| 76 | Rychnov nad Kněžnou | 1 607 |
| 77 | Rokycany | 1 292 |
| | Celkem ČR | 453 118 |

| pořadí | okres | dosazitelní uchazeči ve věku 15-64 |
|--------|---------------------|------------------------------------|
| 1 | Praha | 35 542 |
| 2 | Ostrava-město | 21 851 |
| 3 | Karviná | 18 919 |
| 4 | Brno-město | 18 723 |
| 5 | Olomouc | 10 761 |
| 6 | Hodonín | 9 434 |
| 7 | Most | 8 512 |
| 8 | Opava | 8 423 |
| 9 | Ústí nad Labem | 8 146 |
| 10 | Liberec | 8 014 |
| 11 | Frydek-Místek | 8 010 |
| 12 | Chomutov | 7 994 |
| 13 | Děčín | 7 549 |
| 14 | Kladno | 7 370 |
| 15 | Bruntál | 7 340 |
| 16 | Brno-venkov | 7 316 |
| 17 | Znojmo | 7 174 |
| 18 | Přerov | 7 137 |
| 19 | Vsetín | 6 720 |
| 20 | Zlín | 6 545 |
| 21 | Teplice | 6 337 |
| 22 | Třebíč | 6 261 |
| 23 | Hradec Králové | 6 125 |
| 24 | Příbram | 5 896 |
| 25 | Litoměřice | 5 747 |
| 26 | Šumperk | 5 574 |
| 27 | Karlovy Vary | 5 472 |
| 28 | Nový Jičín | 5 347 |
| 29 | Plzeň-město | 5 299 |
| 30 | Sokolov | 5 299 |
| 31 | České Budějovice | 5 104 |
| 32 | Kroměříž | 5 060 |
| 33 | Břeclav | 5 026 |
| 34 | Uherské Hradiště | 4 961 |
| 35 | Žďár nad Sázavou | 4 955 |
| 36 | Mělník | 4 860 |
| 37 | Pardubice | 4 769 |
| 38 | Kolín | 4 699 |
| 39 | Svitavy | 4 695 |
| 40 | Louny | 4 615 |
| 41 | Trutnov | 4 509 |
| 42 | Nymburk | 4 302 |
| 43 | Jihlava | 4 275 |
| 44 | Ústí nad Orlicí | 4 204 |
| 45 | Tábor | 4 158 |
| 46 | Blansko | 3 951 |
| 47 | Česká Lípa | 3 918 |
| 48 | Chrudim | 3 892 |
| 49 | Havlíčkův Brod | 3 619 |
| 50 | Náchod | 3 603 |
| 51 | Prostějov | 3 493 |
| 52 | Cheb | 3 385 |
| 53 | Jablonec nad Nisou | 3 323 |
| 54 | Praha-západ | 3 293 |
| 55 | Kutná Hora | 3 224 |
| 56 | Semily | 3 189 |
| 57 | Český Krumlov | 3 053 |
| 58 | Mladá Boleslav | 2 993 |
| 59 | Beroun | 2 973 |
| 60 | Vyškov | 2 853 |
| 61 | Jindřichův Hradec | 2 850 |
| 62 | Praha-východ | 2 836 |
| 63 | Klatovy | 2 804 |
| 64 | Strakonice | 2 725 |
| 65 | Jeseník | 2 513 |
| 66 | Benešov | 2 378 |
| 67 | Tachov | 2 228 |
| 68 | Plzeň-sever | 2 213 |
| 69 | Domažlice | 2 150 |
| 70 | Rakovník | 2 133 |
| 71 | Jičín | 2 117 |
| 72 | Písek | 1 971 |
| 73 | Pelhřimov | 1 929 |
| 74 | Plzeň-jih | 1 686 |
| 75 | Prachatice | 1 502 |
| 76 | Rychnov nad Kněžnou | 1 494 |
| 77 | Rokycany | 1 227 |
| | Celkem ČR | 436 547 |

SETŘÍDĚNÍ OKRESŮ K 31. PROSINCI 2015
podle počtu evidovaných volných míst

| pořadí | okres | počet volných pracovních míst |
|--------|------------------|-------------------------------|
| 1 | Praha | 15016 |
| 2 | Ostrava-město | 3939 |
| 3 | Brno-město | 3233 |
| 4 | Liberec | 2797 |
| 5 | Pardubice | 2536 |
| 6 | České Budějovice | 2506 |
| 7 | Plzeň-město | 2381 |
| 8 | Nový Jičín | 2290 |
| 9 | Praha-východ | 2161 |
| 10 | Olomouc | 2059 |
| 11 | Uherské Hradiště | 1700 |
| 12 | Zlín | 1692 |
| 13 | Nymburk | 1649 |
| 14 | Vsetín | 1620 |
| 15 | Beroun | 1525 |
| 16 | Frydek-Místek | 1505 |
| 17 | Česká Lípa | 1493 |
| 18 | Přerov | 1474 |
| 19 | Ústí nad Orlicí | 1424 |
| 20 | Cheb | 1393 |
| 21 | Teplice | 1375 |
| 22 | Karlovy Vary | 1361 |
| 23 | Svitavy | 1227 |
| 24 | Trutnov | 1208 |
| 25 | Mladá Boleslav | 1193 |
| 26 | Domažlice | 1193 |
| 27 | Klatovy | 1178 |
| 28 | Plzeň-sever | 1170 |
| 29 | Karviná | 1141 |
| 30 | Praha-západ | 1104 |
| 31 | Prostějov | 1103 |
| 32 | Břeclav | 1092 |
| 33 | Tachov | 1078 |
| 34 | Šumperk | 1052 |
| 35 | Příbram | 1050 |
| 36 | Opava | 1034 |
| 37 | Brno-venkov | 1020 |
| 38 | Český Krumlov | 991 |
| 39 | Kladno | 990 |

| pořadí | okres | počet volných pracovních míst |
|--------|---------------------|-------------------------------|
| 40 | Chrudim | 981 |
| 41 | Hradec Králové | 977 |
| 42 | Kolín | 953 |
| 43 | Třebíč | 931 |
| 44 | Prachatice | 910 |
| 45 | Louny | 886 |
| 46 | Semily | 885 |
| 47 | Benešov | 881 |
| 48 | Rokycany | 849 |
| 49 | Most | 833 |
| 50 | Děčín | 827 |
| 51 | Kroměříž | 798 |
| 52 | Hodonín | 790 |
| 53 | Písek | 780 |
| 54 | Havlíčkův Brod | 774 |
| 55 | Jablonec nad Nisou | 772 |
| 56 | Rychnov nad Kněžnou | 761 |
| 57 | Mělník | 757 |
| 58 | Znojmo | 723 |
| 59 | Žďár nad Sázavou | 698 |
| 60 | Blansko | 684 |
| 61 | Rakovník | 680 |
| 62 | Jindřichův Hradec | 632 |
| 63 | Plzeň-jih | 609 |
| 64 | Kutná Hora | 608 |
| 65 | Jihlava | 596 |
| 66 | Chomutov | 592 |
| 67 | Pelhřimov | 589 |
| 68 | Tábor | 584 |
| 69 | Litoměřice | 556 |
| 70 | Vyškov | 555 |
| 71 | Jičín | 531 |
| 72 | Ústí nad Labem | 529 |
| 73 | Sokolov | 523 |
| 74 | Strakonice | 464 |
| 75 | Náchod | 455 |
| 76 | Bruntál | 415 |
| 77 | Jeseník | 224 |
| | Celkem ČR | 102 545 |

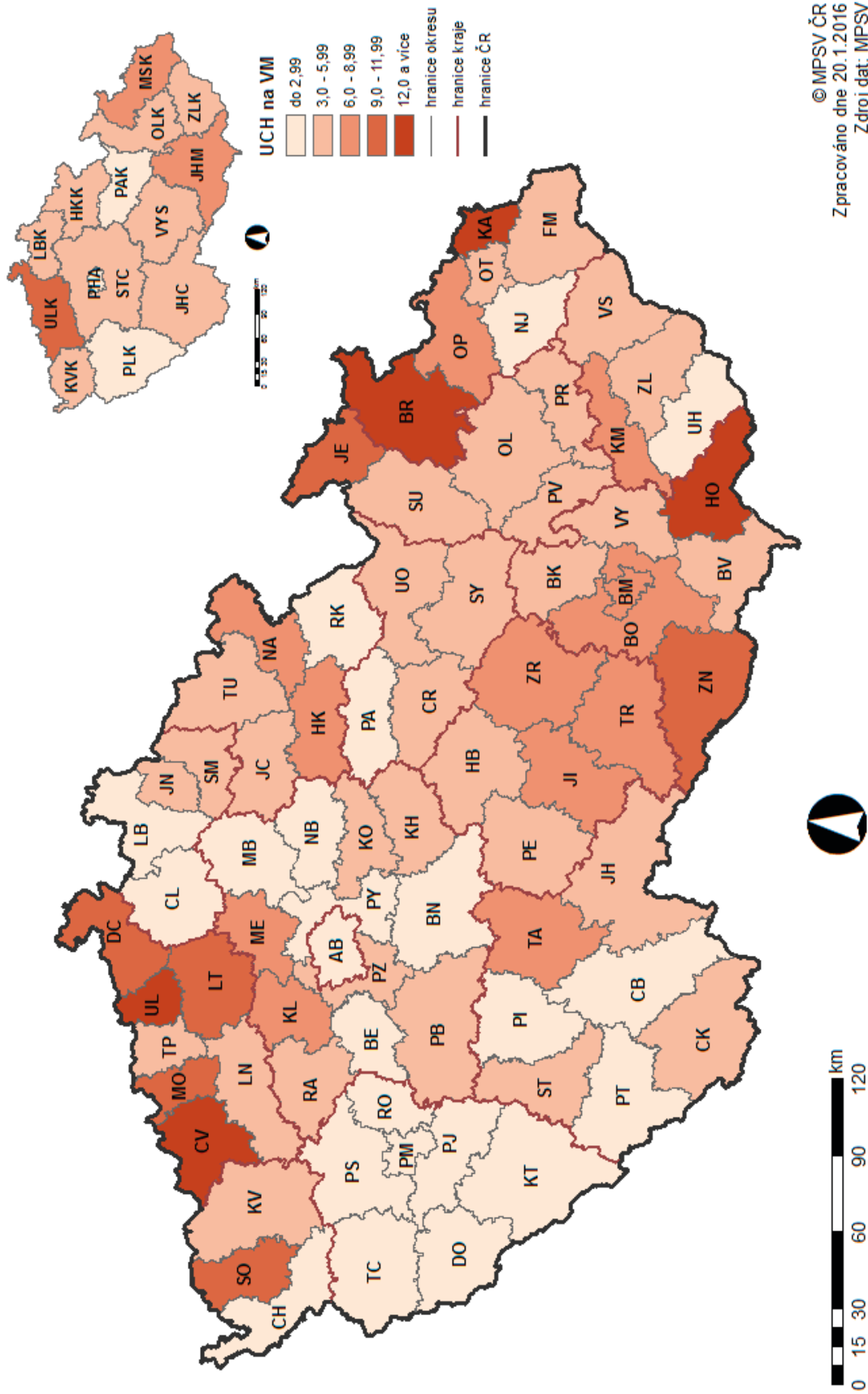
SETŘÍDĚNÍ OKRESŮ K 31. PROSINCI 2015
podle počtu uchazečů na jedno volné pracovní místo

| pořadí | okres | počet uchazečů na 1 VPM |
|--------|--------------------|-------------------------|
| 1 | Bruntál | 18,4 |
| 2 | Karviná | 17,1 |
| 3 | Ústí nad Labem | 16,0 |
| 4 | Chomutov | 14,0 |
| 5 | Hodonín | 12,3 |
| 6 | Jeseník | 11,9 |
| 7 | Sokolov | 10,6 |
| 8 | Litoměřice | 10,5 |
| 9 | Most | 10,3 |
| 10 | Znojmo | 9,9 |
| 11 | Děčín | 9,5 |
| 12 | Opava | 8,6 |
| 13 | Náchod | 8,3 |
| 14 | Kladno | 7,6 |
| 15 | Jihlava | 7,4 |
| 16 | Brno-venkov | 7,2 |
| 17 | Tábor | 7,2 |
| 18 | Žďár nad Sázavou | 7,1 |
| 19 | Třebíč | 6,8 |
| 20 | Mělník | 6,7 |
| 21 | Kroměříž | 6,7 |
| 22 | Hradec Králové | 6,5 |
| 23 | Brno-město | 6,0 |
| 24 | Strakonice | 6,0 |
| 25 | Blansko | 6,0 |
| 26 | Ostrava-město | 5,8 |
| 27 | Příbram | 5,7 |
| 28 | Louny | 5,7 |
| 29 | Vyškov | 5,5 |
| 30 | Olomouc | 5,4 |
| 31 | Šumperk | 5,4 |
| 32 | Frýdek-Místek | 5,4 |
| 33 | Kutná Hora | 5,3 |
| 34 | Kolín | 5,1 |
| 35 | Přerov | 5,0 |
| 36 | Teplice | 4,9 |
| 37 | Jindřichův Hradec | 4,9 |
| 38 | Jablonec nad Nisou | 4,7 |
| 39 | Břeclav | 4,7 |

| pořadí | okres | počet uchazečů na 1 VPM |
|--------|---------------------|-------------------------|
| 40 | Havlíčkův Brod | 4,7 |
| 41 | Karlovy Vary | 4,3 |
| 42 | Vsetín | 4,2 |
| 43 | Chrudim | 4,2 |
| 44 | Jičín | 4,1 |
| 45 | Zlín | 4,0 |
| 46 | Trutnov | 3,9 |
| 47 | Svitavy | 3,8 |
| 48 | Prostějov | 3,7 |
| 49 | Semily | 3,7 |
| 50 | Pelhřimov | 3,3 |
| 51 | Český Krumlov | 3,2 |
| 52 | Rakovník | 3,2 |
| 53 | Praha-západ | 3,0 |
| 54 | Ústí nad Orlicí | 3,0 |
| 55 | Liberec | 3,0 |
| 56 | Uherské Hradiště | 3,0 |
| 57 | Plzeň-jih | 2,9 |
| 58 | Česká Lípa | 2,9 |
| 59 | Benešov | 2,8 |
| 60 | Písek | 2,8 |
| 61 | Nymburk | 2,6 |
| 62 | Cheb | 2,6 |
| 63 | Mladá Boleslav | 2,5 |
| 64 | Klatovy | 2,5 |
| 65 | Nový Jičín | 2,5 |
| 66 | Praha | 2,5 |
| 67 | Plzeň-město | 2,5 |
| 68 | České Budějovice | 2,2 |
| 69 | Rychnov nad Kněžnou | 2,1 |
| 70 | Tachov | 2,1 |
| 71 | Beroun | 2,0 |
| 72 | Pardubice | 2,0 |
| 73 | Plzeň-sever | 1,9 |
| 74 | Domažlice | 1,8 |
| 75 | Prachatice | 1,8 |
| 76 | Rokycany | 1,5 |
| 77 | Praha-východ | 1,4 |
| | Celkem ČR | 4,4 |

POČET UCHAZEČŮ NA 1 VOLNÉ PRACOVNÍ MÍSTO

v okresech a krajích České republiky k 31. 12. 2015



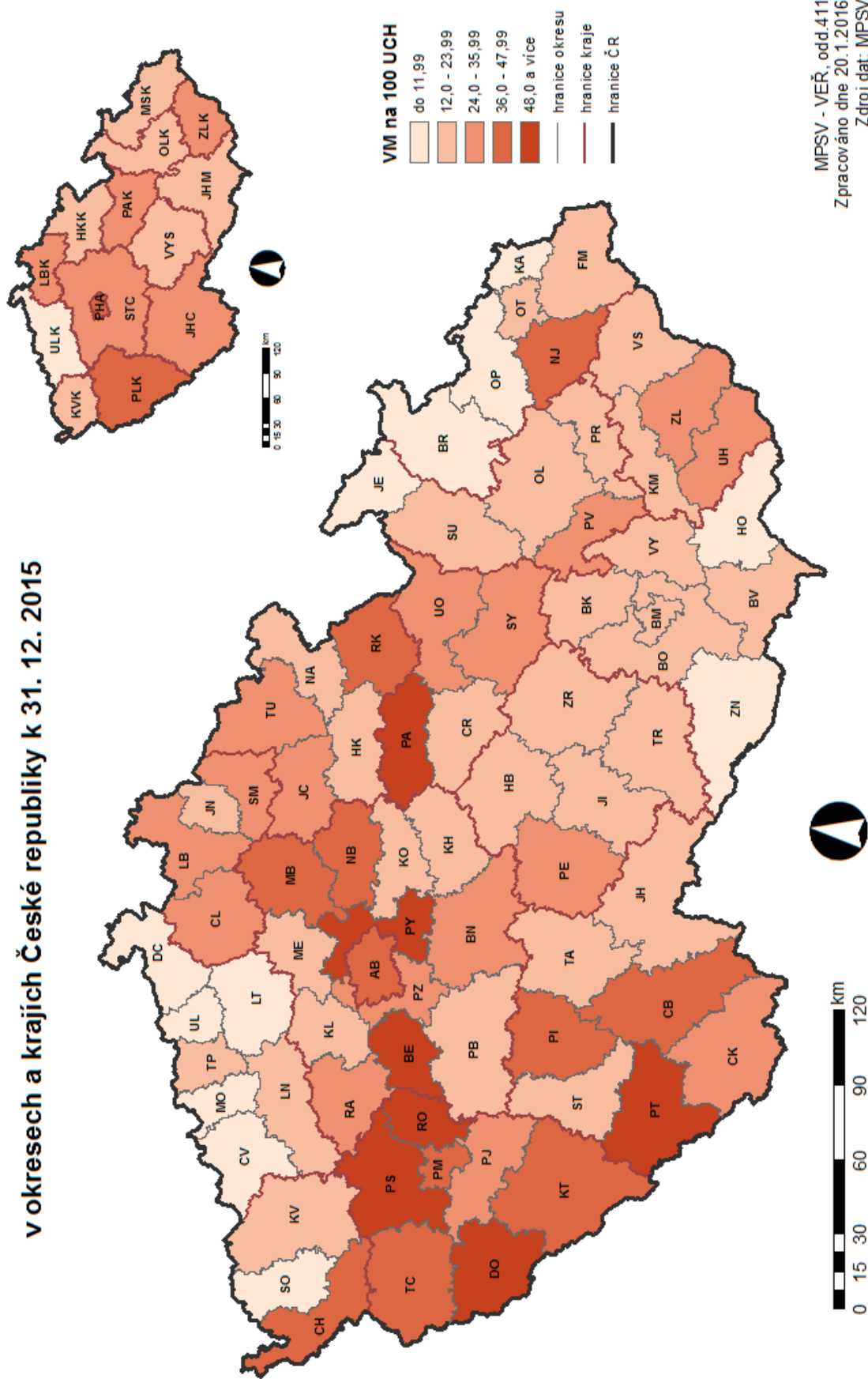
SETRŽIDĚNÍ OKRESŮ K 31. PROSINCI 2015
podle počtu volných míst na 100 uchazečů

| pořadí | okres | počet míst na 100 uchazečů |
|--------|---------------------|----------------------------------|
| 1 | Praha-východ | 69,9 |
| 2 | Rokycany | 65,7 |
| 3 | Prachatice | 55,1 |
| 4 | Domažlice | 54,8 |
| 5 | Plzeň-sever | 52,3 |
| 6 | Pardubice | 51,1 |
| 7 | Beroun | 49,6 |
| 8 | Tachov | 47,6 |
| 9 | Rychnov nad Kněžnou | 47,4 |
| 10 | České Budějovice | 44,9 |
| 11 | Plzeň-město | 40,5 |
| 12 | Hlavní město Praha | 40,3 |
| 13 | Nový Jičín | 40,3 |
| 14 | Klatovy | 39,9 |
| 15 | Mladá Boleslav | 39,5 |
| 16 | Cheb | 39,2 |
| 17 | Nymburk | 38,1 |
| 18 | Písek | 36,1 |
| 19 | Benešov | 35,7 |
| 20 | Česká Lípa | 35,0 |
| 21 | Plzeň-jih | 34,1 |
| 22 | Uherské Hradiště | 33,6 |
| 23 | Liberec | 33,6 |
| 24 | Ústí nad Orlicí | 33,2 |
| 25 | Praha-západ | 33,1 |
| 26 | Rakovník | 31,6 |
| 27 | Český Krumlov | 31,6 |
| 28 | Pelhřimov | 30,3 |
| 29 | Semily | 27,3 |
| 30 | Prostějov | 27,2 |
| 31 | Svitavy | 26,0 |
| 32 | Trutnov | 26,0 |
| 33 | Zlín | 25,2 |
| 34 | Jičín | 24,6 |
| 35 | Chrudim | 24,0 |
| 36 | Vsetín | 23,8 |
| 37 | Karlovy Vary | 23,5 |
| 38 | Havlíčkův Brod | 21,3 |
| 39 | Břeclav | 21,2 |

| pořadí | okres | počet míst na 100 uchazečů |
|--------|--------------------|----------------------------------|
| 40 | Jablonec nad Nisou | 21,1 |
| 41 | Jindřichův Hradec | 20,6 |
| 42 | Teplice | 20,3 |
| 43 | Přerov | 20,0 |
| 44 | Kolín | 19,6 |
| 45 | Kutná Hora | 18,7 |
| 46 | Frýdek-Místek | 18,5 |
| 47 | Šumperk | 18,3 |
| 48 | Olomouc | 18,3 |
| 49 | Vyškov | 18,3 |
| 50 | Louny | 17,7 |
| 51 | Příbram | 17,6 |
| 52 | Ostrava-město | 17,3 |
| 53 | Blansko | 16,7 |
| 54 | Strakonice | 16,7 |
| 55 | Brno-město | 16,6 |
| 56 | Hradec Králové | 15,3 |
| 57 | Kroměříž | 15,0 |
| 58 | Mělník | 14,9 |
| 59 | Třebíč | 14,7 |
| 60 | Žďár nad Sázavou | 14,0 |
| 61 | Tábor | 13,9 |
| 62 | Brno-venkov | 13,9 |
| 63 | Jihlava | 13,6 |
| 64 | Kladno | 13,2 |
| 65 | Náchod | 12,1 |
| 66 | Opava | 11,7 |
| 67 | Děčín | 10,5 |
| 68 | Znojmo | 10,1 |
| 69 | Most | 9,7 |
| 70 | Litoměřice | 9,5 |
| 71 | Sokolov | 9,4 |
| 72 | Jeseník | 8,4 |
| 73 | Hodonín | 8,1 |
| 74 | Chomutov | 7,2 |
| 75 | Ústí nad Labem | 6,2 |
| 76 | Karviná | 5,9 |
| 77 | Bruntál | 5,4 |
| | ČR | 22,6 |

POČET VOLNÝCH PRACOVNÍCH MÍST NA 100 UCHAZEČŮ O ZAMĚŠTNÁNÍ

v okresech a krajích České republiky k 31. 12. 2015



MPSV - VEŘ, odd.411
Zpracováno dne 20.1.2016
Zdroj dat: MPSV

Regionální statistika

trhu práce v ČR v roce 2015

Regionální statistika trhu práce v České republice

V kapitole „Regionální statistika trhu práce v ČR“ je zmapován vývoj na trhu práce a využití nástrojů aktivní politiky zaměstnanosti v roce 2015.

Regionální rozdíly, jež jsou pro nezaměstnanost v České republice charakteristické, jsou vyjádřeny základními údaji za celou republiku, jednotlivé okresy, kraje a oblasti.

Vývoj na trhu práce v roce 2015

V grafu „**Evidovaní uchazeči a volná pracovní místa**“ je vyjádřen v absolutních hodnotách vztah mezi nabídkou a poptávkou na trhu práce (tj. vztah mezi evidovanými uchazeči o zaměstnání a počtem volných pracovních míst) v roce 2015. Počet uchazečů o zaměstnání se v polovině roku snížil na 451 395 a byl o 85 784 nižší než v červnu 2014. Meziroční rozdíly koncem roku mírně zpomalily. Na konci prosince činil počet uchazečů o zaměstnání 543 118 a meziroční pokles představoval 88 796.

V jednotlivých okresech byly vykázány velké rozdíly v **absolutním počtu** uchazečů o zaměstnání. Nejvíce neumístěných uchazečů o zaměstnání k 31. 12. 2015 evidovaly pracoviště ÚP ČR v hl. m. Praze (37 218), v okresech Ostrava-město (22 754), Brno-město (19 526) a Karviná (19 501). Naopak, méně než 5000 uchazečů registrovalo již 41 okresů, nejméně Pelhřimov (1 944), Plzeň-jih (1 788), Prachatice (1 652), Rychnov nad Kněžnou (1 607) a Rokycany (1 292).

Výrazné meziokresní rozdíly byly i v **podílu nezaměstnaných osob**. Ke konci roku dosáhl podíl nezaměstnaných osob 6,2%. Nejnižší podíl vykazovaly okresy Praha-východ (2,6 %), Rychnov nad Kněžnou (2,9 %), Mladá Boleslav (3,5 %), Praha-západ (3,7 %), Benešov (3,8 %), Rokycany (3,9 %), České Budějovice (4,0 %), Jičín, Plzeň-jih a Pelhřimov (všichni 4,1 %). Naopak podíl vyšší než republikový průměr vykazovalo **35** okresů, nejvyšší byl v okresech Bruntál (11,6 %), Most (11,1 %), Karviná (11,0 %), Ústí nad Labem (10,4 %), Ostrava-město (10,1 %), Jeseník (9,5 %), Znojmo a Chomutov (oba 9,4 %).

Nabídka nahlášených volných pracovních míst (VPM) byla ve všech měsících výrazně vyšší než v odpovídajících měsících roku 2014. K 31. prosinci 2015 úřady práce evidovaly celkem 102 545 VPM. V hl. m. Praze jich bylo k dispozici 15 016, více než 2 500 volných míst bylo ještě v okresech Ostrava-město (3 939), Brno-město (3 233), Liberec (2 797), Pardubice (2 536) a České Budějovice (2 506 míst). V dalších okresech byla nabídka menší, méně než 500 míst bylo nabízeno pouze v okresech Strakonice (464), Náchod (455), Bruntál (415) a Jeseník (224 míst). Na jedno volné pracovní místo připadalo na konci roku v průměru 4,4 uchazečů, z toho nejvíce v okresech Bruntál (18,4), Karviná (17,1), Ústí nad Labem (16,0), Chomutov (14,0), Hodonín (12,3) a Jeseník (11,9).

Graf „**Nově hlášení a vyřazení uchazeči**“ charakterizuje nejlépe pohyb na trhu práce v jednotlivých měsících roku 2015. Na všech pracovištích ÚP ČR bylo **nově evidováno 601 951 uchazečů** (během 1. pololetí 288 581 a ve 2. pololetí 313 370 uchazečů o zaměstnání). Po celý rok byl registrován velký pohyb na trhu práce. Nejvíce nových uchazečů (71 044) registroval ÚP ČR v lednu, následoval měsíc září (59 592) a prosinec (58 803). Z regionálního

pohledu bylo nejvíce nově hlášených uchazečů zaznamenáno v hl. m. Praze 51 339, v okresech Ostrava-město 21 025 a Brno-město 20 430, v kraji Moravskoslezském 77 992, Jihomoravském 68 922 a Středočeském 67 743. Naopak nejméně nových uchazečů bylo zaevidováno na pracovištích ÚP ČR v okresech Rokycany (2 328), Plzeň-jih (2 802) a Rakovník (2 966).

Z evidence ÚP během roku 2015 odešlo 690 747 uchazečů (v průběhu 1. pololetí 379 100 a v průběhu 2. pololetí 311 647 uchazečů). Z toho počtu bylo 466 346 umístěno do zaměstnání. Z regionálního hlediska odešlo nejvíce uchazečů v hl. m. Praha 57 620, v okresech Brno-město 23 405 a Ostrava-město 23 381, v Moravskoslezském 89 296, Jihomoravském 79 093 a Středočeském kraji 76 315. V grafu za jednotlivé regiony je vyjádřen vztah mezi nově hlášenými uchazeči na úřadech práce a uchazeči s ukončenou evidencí nebo vyřazenými během roku 2015.

Struktura nezaměstnanosti v roce 2015

Struktura nezaměstnanosti je v ročence popsána z hlediska věku, délky nezaměstnanosti a kvalifikační (vzdělanostní) struktury uchazečů o zaměstnání ke konci jednotlivých čtvrtletí roku 2015. Nabídku na trhu práce z hlediska kvalifikační (vzdělanostní) struktury nezaměstnaných lze srovnat s poptávkou (volná pracovní místa), jež jsou též členěna podle kvalifikace (požadavku na vzdělání ze strany zaměstnavatele). Ze statistických podkladů je patrný nesoulad mezi strukturou nabídky a poptávkou v jednotlivých okresech.

Podíl **dlouhodobě nezaměstnaných uchazečů** je vyšší v regionech s nadprůměrnou nezaměstnaností. Nejvyšší podíl uchazečů evidovaných déle než 1 rok byl k 31. 12. 2015 v okresech Ostrava-město (55,1 %), Ústí nad Labem (55,0 %), Chomutov (54,2 %), Karviná (53,9 %), Most (53,8 %) a Kladno (52,2 %). Nejvíce je dlouhodobou nezaměstnaností postižen Ústecký (49,4 %), Moravskoslezský (49,0 %) a Karlovarský kraj (45,5 %). Naopak nejnižší podíl těchto uchazečů mají okresy s nižší nezaměstnaností Benešov (20,4 %), Písek (20,5 %), Prachatice (22,0 %) a **České Budějovice** (22,5 %). Průměrná hodnota tohoto ukazatele za ČR dosáhla 41,4 %.

Z hlediska **věkové struktury** poklesly absolutní počty uchazečů ve všech pětiletých skupinách s výjimkou kategorie 60–64 let a 65 a více let, nejvíce ve skupině 20–24 let, 35–39 let, 25–29 let a 30–34 let. Podíl na celkové zaměstnanosti poklesl ve věkových kohortách do 39 let, vzrostl ve věku 40 a více let, nezměnil se pouze u uchazečů o zaměstnání mladších 20 let.

Počet uchazečů **nad 50 let** meziročně poklesl (o 16,6 tis.), ale jejich podíl na celkovém počtu uchazečů k 31. 12. 2015 vzrostl z 29,2 % na 31,2 % (z nich 62,6 % je starších 55 let). Nejvyšší podíl těchto uchazečů byl zaznamenán v okresech Mladá Boleslav (38,6 %), Nový Jičín (37,6 %), Tachov (36,5 %) a Jeseník (36,2 %), naopak nejnižší v okresech Ústí nad Labem (26,9 %), Děčín (27,3 %), Brno-město (27,5 %) a Jablonec nad Nisou (27,7 %). Z krajského pohledu je zastoupení starších 50 let nejvyšší ve Zlínském (33,5 %), Moravskoslezském (33,1 %) a Olomouckém kraji (33,0 %). Důvodem nezaměstnanosti této věkové skupiny je zejména ztráta zaměstnání v období, kdy ještě nesplňují podmínky pro přiznání starobního důchodu, ale většina zaměstnavatelů již o ně nemá zájem z důvodů nízké přizpůsobivosti změnám na trhu práce.

Výrazný meziroční pokles byl zaznamenán u počtu uchazečů o zaměstnání ve věkové skupině **do 25 let**, i jejího podílu na celkovém počtu uchazečů o zaměstnání. K 31. 12. 2015 se podílela tato věková kategorie na celkové nezaměstnanosti 13,4 %. Nejvyšší podíl těchto uchazečů o zaměstnání byl v okresech Náchod (17,0 %), Jablonec nad Nisou (16,5 %), Hradec Králové (15,9 %), Vyškov (15,8 %) a Beroun (15,7 %), naopak nejmenší v okresech Pelhřimov a Prostějov (shodně 11,5 %), Jeseník (11,2 %) a v hl. m. Praze (11,0 %). Nejvíce mladých uchazečů je v Královéhradeckém (14,9 %) a Libereckém kraji (14,5 %).

Graf „**Struktura nezaměstnaných podle vzdělání**“ znázorňuje strukturu evidovaných uchazečů podle kategorií vzdělání k 31. 12. 2015. Ve struktuře evidovaných uchazečů na konci 4. čtvrtletí převažovali vyučení (37,4 %) a uchazeči se základním vzděláním a bez vzdělání (28,7 %). Problémem především v okresech s nadprůměrnou mírou nezaměstnanosti je vysoký podíl **uchazečů bez vzdělání nebo se základním vzděláním**. Nejvyšší podíl této skupiny uchazečů byl v okrese Sokolov (52,9 %), Ústí nad Labem (48,9 %), Teplice (48,6 %) a Cheb (48,4 %), nejnižší v okresech Praha-východ (14,3 %) a Žďár nad Sázavou (14,7 %). Z pohledu krajů je na tom nejhůře Karlovarský (47,8 %) a Ústecký kraj (44,4 %). Obecně na trhu práce nadále platí klesající možnost uplatnění uchazečů s nízkým stupněm vzdělání a naopak rostoucí předpoklady uplatnění se pro uchazeče s vyšším stupněm vzdělání.

V grafu „**Struktura volných míst podle vzdělání**“ je znázorněn poměr v nabídce volných míst podle jednotlivých typů vzdělání k 31. 12. 2015. Nejvyšší nabídka volných pracovních míst na konci 4. čtvrtletí byla pro uchazeče se základním vzděláním a bez vzdělání (40,7 %) a pro vyučené (34,1%).

Aktivní politika zaměstnanosti v roce 2015

Nástroje aktivní politiky zaměstnanosti (APZ) realizované Úřadem práce ČR (dále „ÚP ČR“) přispívají ke snižování nezaměstnanosti nebo zvýšení zaměstnanosti v regionech, zejména problémových skupin uchazečů o zaměstnání.

Cílem programu **veřejně prospěšných prací (VPP)** je zachování pracovní aktivity uchazečů o zaměstnání před nalezením trvalého zaměstnání. Jednalo se především o organizování prací pro nekvalifikované a problémové uchazeče. VPP jako nové pracovní příležitosti byly vytvářeny především pro obtížně umístitelné a dlouhodobě nezaměstnané uchazeče o zaměstnání evidované ÚP ČR, zejména s nižším vzděláním. Jedná se především o úklidové a pomocné práce a dále také pečovatelské a ošetrovatelské činnosti v charitativní a sociální oblasti.

Veřejně prospěšné práce (včetně VPP spolufinancovaných z Evropského sociálního fondu (ESF)) nejvíce využíval v roce 2015 okres **Svitavy**, podíl osob zařazených na VPP z celkového počtu osob zařazených na nástroje APZ zde činil 55,4 %. Vysoký podíl osob zařazených na VPP byl v roce 2015 dále zaznamenán v okresech Náchod (52,1 %) a Rychnov nad Kněžnou (48,8 %). Celorepublikový podíl činil 27,5 %.

U **společensky účelných pracovních míst (SÚPM)** se jednalo zpravidla o vytvoření nového pracovního místa, včetně zahájení samostatně výdělečné činnosti (SVC) uchazečem, které umožnilo trvalé nebo alespoň dlouhodobější zaměstnání pro uchazeče, kterým nelze zajistit

jiným způsobem pracovní uplatnění. Pomocí SÚPM vznikla řada nových pracovních příležitostí, a to zejména pro uchazeče, kteří jsou v evidenci ÚP ČR déle než 5 měsíců a uchazeče do 30 let věku.

Vysoký podíl osob zařazených na SÚPM, včetně SVČ (včetně SÚPM spolufinancovaných z ESF), vykázaly okresy **Olomouc** (64,2 %), České Budějovice (63,7 %) a Šumperk (60,1 %). Celorepublikový průměr v roce 2015 činil 41,1 %.

V rámci **chráněných pracovních míst (CHPM) a CHPM-SVČ OZP**, jsou zaměstnávány osoby se zdravotním postižením, kterým je vzhledem k jejich podstatně obtížnější umístitelnosti na trhu práce věnována zvýšená pozornost.

Příspěvek na **zřízení chráněného pracovní místa, včetně CHPM-SVČ OZP**, patří k méně využívaným nástrojům APZ (z pohledu počtu podpořených osob). V celé ČR podíl osob umístěných na tento nástroj APZ na celkovém počtu osob podpořených v rámci všech nástrojů APZ v roce 2015 činil 1,0 %.

Zaměstnávání osob se ZP je dále podporováno uplatňováním nástroje příspěvek na **provoz CHPM a CHPM-SVČ OZP**, který je poskytován ÚP ČR na částečnou úhradu provozních nákladů na chráněné pracovní místo obsazené osobou se zdravotním postižením. V roce 2015 činil podíl takto podpořených osob na celkovém počtu osob zařazených na nástroje APZ v ČR 0,1 %.

Od roku 2012 dochází k **vymezování CHPM**, dle nové právní úpravy vzniká nárok na příspěvek podle § 78 zákona č. 435/2004 Sb., o zaměstnanosti (dále „zákon o zaměstnanosti“), zaměstnavatelům, kteří zaměstnávají zaměstnance se zdravotním postižením na CHPM. Z celkového počtu vymezených CHPM v ČR v roce 2015 (24 465 míst) bylo nejvíce CHPM vymezeno v Praze a okrese Ostrava-město.

Rekvalifikace, vč. zvolených rekvalifikací, jsou s ohledem na počet osob druhým nejvyužívanějším nástrojem APZ (29,8 % v ČR). Rekvalifikace se svým zaměřením, obdobně jako v uplynulých letech, přizpůsobovaly požadavkům trhu práce a struktuře volných pracovních míst. Využívaly se nejen pro získání nové nebo rozšíření stávající kvalifikace, ale také k jejímu zvýšení a prohloubení, včetně udržování a obnovování. S ohledem na požadavky zaměstnavatelů byly přednostně podporovány rekvalifikace s praktickou částí výuky a rekvalifikace směřující ke konkrétnímu pracovnímu uplatnění. Tento nástroj slouží k řešení strukturální nerovnováhy na trhu práce mezi nabídkou a poptávkou po pracovní síle.

Nejvyšší podíl osob zařazených na **rekvalifikace zabezpečované ÚP ČR** (tj. bez zvolené rekvalifikace) byl zaznamenán v okresech **Mladá Boleslav** (46,8 %) a Karviná (37,9 %). V ČR tento podíl v roce 2015 činil 16,0 %.

Na základě novely zákona o zaměstnanosti započala v průběhu roku 2012 realizace nového nástroje aktivní politiky zaměstnanosti, tzv. **zvolené rekvalifikace**. V roce 2015 tento nástroj v porovnání s ostatními nástroji APZ nejvíce využívala **Praha** (63,5 %) a okres Praha-východ (35,3 %).

Ostatní nástroje APZ tvoří zanedbatelný podíl na celkovém počtu osob zařazených v rámci APZ. V roce 2015 tvořily nástroje překlenovací příspěvek, příspěvek na zapracování a mentor 0,5 % z celkového počtu osob zařazených na nástroje APZ.

V části **Vývoj v oblasti APZ** v roce **2015** je uveden vývoj v jednotlivých měsících roku 2015 v oblasti APZ, a to počet vytvořených míst a umístěných uchazečů, popř. počet zaměstnanců, resp. osob SVČ, **s příspěvkem, ke konci daného měsíce**, a počty nově vytvořených míst a přírůstek uchazečů, resp. zaměstnanců/OSVČ, na APZ **celkem od počátku roku** (tj. v průběhu roku).

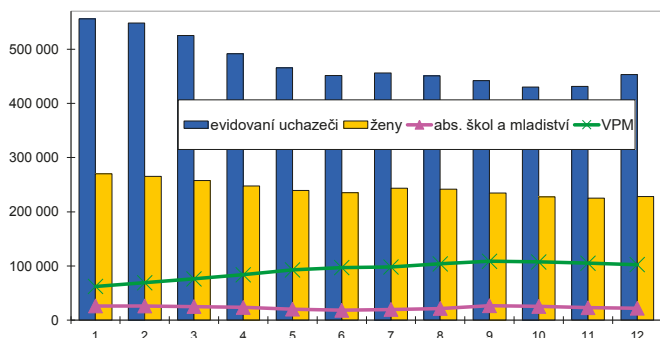
Graf „Počet osob podpořených v rámci APZ“ ukazuje využívání jednotlivých nástrojů APZ v roce 2015.

CELKEM ČR

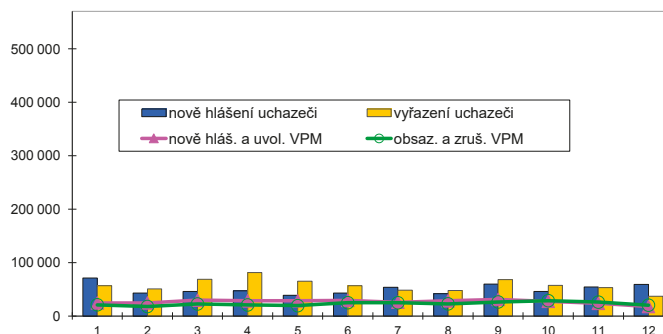
Vývoj na trhu práce v roce 2015

| měsíc | evidovaní uchazeči na konci sled.měs. | | | | | počet osob pobírajících podporu | podíl nezaměst. osob v % | nově hlášení uchazeči | vyřazení uchazeči | nově hlášená a uvolněná VPM | obsazená a zrušená VPM | VPM celkem | počet uchazečů na 1 VPM |
|-------|---------------------------------------|-----------------------|---------|-----------------------|-------------|---------------------------------|--------------------------|-----------------------|-------------------|-----------------------------|------------------------|------------|-------------------------|
| | celkem | dosazitelní 15-64 let | ženy | abs. škol a mladiství | osoby se ZP | | | | | | | | |
| 1 | 556 191 | 539 642 | 269 846 | 26 185 | 62 273 | 132 859 | 7,7 | 71 044 | 56 767 | 24 479 | 20 961 | 62 257 | 8,9 |
| 2 | 548 117 | 530 526 | 265 402 | 26 141 | 62 255 | 129 137 | 7,5 | 42 790 | 50 864 | 24 462 | 17 748 | 68 971 | 7,9 |
| 3 | 525 315 | 506 954 | 257 886 | 25 177 | 61 634 | 116 298 | 7,2 | 45 834 | 68 636 | 29 579 | 22 500 | 76 050 | 6,9 |
| 4 | 491 585 | 473 376 | 247 718 | 23 451 | 60 220 | 100 875 | 6,7 | 47 358 | 81 088 | 28 284 | 20 642 | 83 692 | 5,9 |
| 5 | 465 689 | 448 359 | 239 395 | 20 359 | 59 184 | 91 502 | 6,4 | 38 919 | 64 815 | 28 301 | 19 292 | 92 701 | 5,0 |
| 6 | 451 395 | 434 071 | 235 111 | 18 142 | 58 552 | 86 543 | 6,2 | 42 636 | 56 930 | 29 163 | 24 881 | 96 983 | 4,7 |
| 7 | 456 341 | 440 130 | 243 563 | 19 775 | 58 652 | 94 864 | 6,3 | 53 466 | 48 520 | 25 834 | 24 762 | 98 055 | 4,7 |
| 8 | 450 666 | 434 497 | 241 608 | 21 633 | 58 353 | 93 908 | 6,2 | 41 768 | 47 443 | 28 403 | 22 690 | 103 768 | 4,3 |
| 9 | 441 892 | 424 269 | 234 416 | 26 593 | 57 378 | 86 419 | 6,0 | 59 592 | 68 366 | 31 032 | 26 227 | 108 573 | 4,1 |
| 10 | 430 432 | 413 314 | 227 692 | 25 238 | 57 030 | 85 241 | 5,9 | 45 727 | 57 187 | 27 449 | 28 698 | 107 324 | 4,0 |
| 11 | 431 364 | 413 546 | 225 321 | 22 941 | 57 653 | 91 806 | 5,9 | 54 014 | 53 082 | 23 668 | 25 943 | 105 049 | 4,1 |
| 12 | 453 118 | 436 547 | 227 949 | 22 023 | 58 584 | 108 287 | 6,2 | 58 803 | 37 049 | 17 728 | 20 232 | 102 545 | 4,4 |

Evidovaní uchazeči a volná pracovní místa



Nově hlášení a vyřazení uchazeči



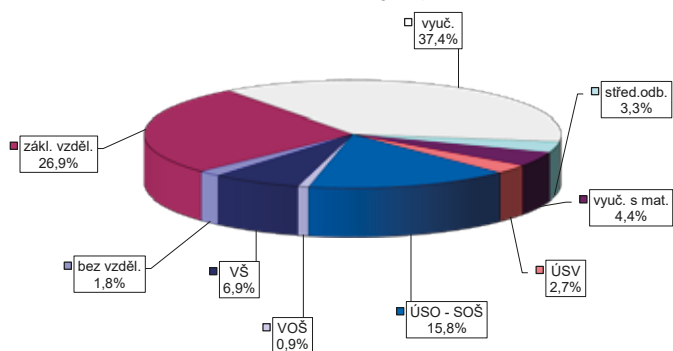
Struktura nezaměstnanosti v roce 2015

| stav na konci čtvrtletí | celkový počet evidovan. uchazečů | Věková struktura nezaměstnaných | | | | Délka nezaměstnanosti | | | | |
|-------------------------|----------------------------------|---------------------------------|-------------|-------------|------------|-----------------------|--------------|--------------|---------------|---------------|
| | | do 19 let | 20 - 34 let | 35 - 49 let | nad 50 let | do 3 měsíců | 3 - 6 měsíců | 6 - 9 měsíců | 9 - 12 měsíců | nad 12 měsíců |
| I. | 525 315 | 15 026 | 169 875 | 183 207 | 157 207 | 120 935 | 88 297 | 52 787 | 32 355 | 230 941 |
| II. | 451 395 | 12 492 | 144 622 | 155 581 | 138 700 | 97 396 | 69 849 | 41 041 | 32 719 | 210 390 |
| III. | 441 892 | 18 341 | 142 571 | 147 770 | 133 210 | 113 568 | 60 605 | 42 312 | 26 452 | 198 955 |
| IV. | 453 118 | 14 446 | 140 082 | 157 076 | 141 514 | 129 421 | 70 362 | 37 867 | 27 913 | 187 555 |

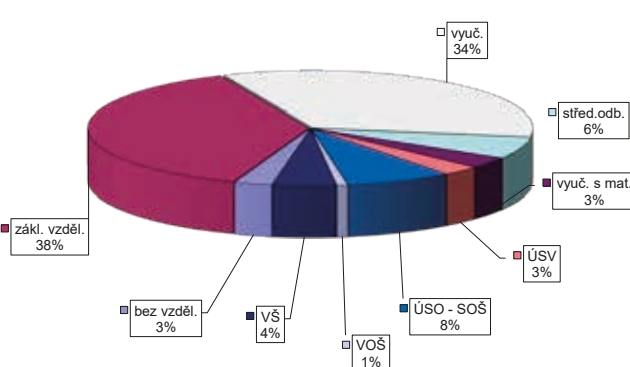
| stav na konci čtvrtletí | Struktura nezaměstnaných podle vzdělání | | | | | | | | | |
|-------------------------|---|---------------------------|-------------------|---------|----------------------|---------------------|--------|--------|---------------|------------|
| | uchazeči celkem | bez vzděl.+ neúpl.zák.vz. | základní vzdělání | vyučení | střední bez maturity | vyučení s maturitou | ÚSV | ÚSO | vyšší odborné | bakal.+ VŠ |
| I. | 525 315 | 4 251 | 144 426 | 201 170 | 17 772 | 23 266 | 14 749 | 82 755 | 4 067 | 32 859 |
| II. | 451 395 | 5 414 | 128 895 | 162 061 | 14 919 | 19 681 | 13 518 | 72 327 | 3 694 | 30 886 |
| III. | 441 892 | 6 502 | 122 459 | 155 507 | 14 557 | 19 812 | 12 573 | 72 852 | 4 408 | 33 222 |
| IV. | 453 118 | 8 065 | 122 072 | 169 411 | 14 741 | 19 892 | 12 328 | 71 517 | 3 972 | 31 120 |

| stav na konci čtvrtletí | Struktura volných pracovních míst podle vzdělání | | | | | | | | | |
|-------------------------|--|---------------------------|-------------------|---------|----------------------|---------------------|-------|-------|---------------|------------|
| | VPM celkem | bez vzděl.+ neúpl.zák.vz. | základní vzdělání | vyučení | střední bez maturity | vyučení s maturitou | ÚSV | ÚSO | vyšší odborné | bakal.+ VŠ |
| I. | 76 050 | 2 900 | 24 855 | 28 510 | 3 211 | 3 072 | 2 027 | 7 032 | 728 | 3 713 |
| II. | 96 983 | 2 895 | 35 044 | 34 531 | 5 180 | 3 286 | 2 460 | 8 194 | 836 | 4 557 |
| III. | 108 573 | 3 001 | 41 155 | 38 190 | 6 218 | 3 715 | 2 863 | 8 128 | 828 | 4 473 |
| IV. | 102 545 | 2 802 | 38 902 | 34 990 | 6 227 | 3 364 | 2 768 | 7 915 | 817 | 4 758 |

Struktura nezaměstnaných podle vzdělání



Struktura VPM podle vzdělání

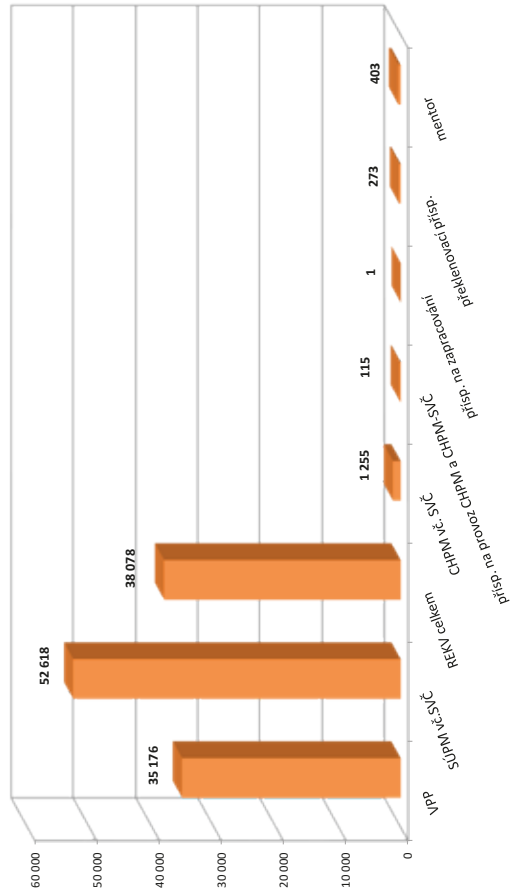


VÝVOJ V OBLASTI AKTIVNÍ POLITIKY ZAMĚŠTNANOSTI V ROCE 2015 – CELKEM ČR

| číslo řádku | Verjejně prospěšné práce (VPP) ¹⁾ | | | Společensky účelná pracovní místa (SÚPM) ^{1), 2)} | | | z toho ESF RIP "Odborná praxe pro mladé do 30 let" ³⁾ | | | SÚPM - Samostatná výděj. činnost (SVČ) | | | Chráněná pracovní místa - zřízená | | | CHPM - SVČ osob se ZP | | | Příspěvek na provoz CHPM a CHPM - SVČ OZP | | | CHPM vymezená ³⁾ | | |
|-------------|--|--------------------------------------|-------------------------------|--|--------------------------------------|-------------------------------|--|--------------------------------------|-------------------------------|--|--------------------------------------|-------------------------------|-----------------------------------|--------------------------------------|-------------------------------|-------------------------|--------------------------------------|-------------------------------|---|--------------------------------------|-------------------------------|-----------------------------|--------------------------------------|-------------------------------|
| | stav na konci sled.měs. | stav na konci od poč. sled.měs. roku | celkem od poč. sled.měs. roku | stav na konci sled.měs. | stav na konci od poč. sled.měs. roku | celkem od poč. sled.měs. roku | stav na konci sled.měs. | stav na konci od poč. sled.měs. roku | celkem od poč. sled.měs. roku | stav na konci sled.měs. | stav na konci od poč. sled.měs. roku | celkem od poč. sled.měs. roku | stav na konci sled.měs. | stav na konci od poč. sled.měs. roku | celkem od poč. sled.měs. roku | stav na konci sled.měs. | stav na konci od poč. sled.měs. roku | celkem od poč. sled.měs. roku | stav na konci sled.měs. | stav na konci od poč. sled.měs. roku | celkem od poč. sled.měs. roku | stav na konci sled.měs. | stav na konci od poč. sled.měs. roku | celkem od poč. sled.měs. roku |
| 1 | 15 092 | 484 | 12 411 | 713 | 18 320 | 3 081 | 17 570 | 3 261 | 1 147 | 414 | 2 522 | 43 | 1 994 | 32 | 1 434 | 115 | 38 | 2 | 78 | 42 | 39 116 | 337 | | |
| 2 | 15 349 | 1 636 | 12 246 | 1 356 | 18 064 | 5 808 | 17 066 | 5 664 | 1 733 | 1 007 | 2 610 | 192 | 2 044 | 83 | 1 518 | 239 | 39 | 3 | 114 | 84 | 39 438 | 687 | | |
| 3 | 16 891 | 5 554 | 12 097 | 3 272 | 18 690 | 9 922 | 17 338 | 9 313 | 2 127 | 1 413 | 2 713 | 493 | 2 084 | 145 | 1 573 | 341 | 41 | 5 | 122 | 92 | 39 730 | 1 124 | | |
| 4 | 20 137 | 12 962 | 15 608 | 10 502 | 21 635 | 14 851 | 19 974 | 14 098 | 2 459 | 1 762 | 2 824 | 812 | 2 098 | 188 | 1 596 | 422 | 43 | 7 | 125 | 96 | 40 076 | 1 628 | | |
| 5 | 21 427 | 17 537 | 19 279 | 16 633 | 23 137 | 19 871 | 21 277 | 18 831 | 2 726 | 2 054 | 2 851 | 1 090 | 2 148 | 263 | 1 613 | 479 | 45 | 10 | 127 | 99 | 40 434 | 3 011 | | |
| 6 | 22 568 | 20 880 | 21 148 | 20 464 | 24 558 | 25 343 | 22 680 | 24 056 | 2 901 | 2 264 | 2 910 | 1 372 | 2 170 | 335 | 1 669 | 629 | 44 | 13 | 101 | 101 | 37 930 | 18 713 | | |
| 7 | 27 538 | 22 693 | 23 398 | 23 111 | 32 085 | 30 322 | 29 682 | 29 281 | 2 972 | 2 347 | 3 279 | 1 604 | 2 281 | 475 | 1 708 | 737 | 49 | 15 | 208 | 102 | 37 957 | 20 710 | | |
| 8 | 27 392 | 23 871 | 23 526 | 24 478 | 33 239 | 34 238 | 30 897 | 33 182 | 2 694 | 2 380 | 3 365 | 1 797 | 2 312 | 530 | 1 703 | 821 | 51 | 17 | 207 | 103 | 37 966 | 21 647 | | |
| 9 | 27 450 | 25 075 | 24 090 | 26 125 | 33 866 | 38 118 | 31 551 | 37 262 | 2 379 | 2 385 | 3 283 | 2 023 | 2 324 | 591 | 1 673 | 904 | 49 | 18 | 206 | 105 | 38 031 | 22 269 | | |
| 10 | 28 435 | 27 039 | 23 785 | 27 204 | 34 787 | 42 015 | 32 414 | 41 167 | 1 983 | 2 387 | 3 263 | 2 267 | 2 324 | 633 | 1 702 | 1 073 | 47 | 19 | 201 | 107 | 38 516 | 23 263 | | |
| 11 | 21 163 | 31 626 | 15 340 | 32 157 | 29 328 | 46 909 | 27 749 | 45 905 | 238 | 2 392 | 3 299 | 2 502 | 2 413 | 761 | 1 729 | 1 151 | 48 | 22 | 201 | 108 | 38 894 | 23 989 | | |
| 12 | 19 677 | 34 553 | 15 955 | 35 176 | 28 974 | 51 153 | 27 556 | 49 975 | 197 | 2 392 | 3 212 | 2 643 | 2 444 | 848 | 1 729 | 1 232 | 49 | 23 | 204 | 115 | 38 746 | 24 465 | | |

| číslo řádku | Příspěvek na zapracování | | | Překlenovací příspěvek | | | Zvolená rekvalifikace ¹⁾ | | | Rekvalifikace ¹⁾ | | | Mentor (ESF RIP) | | |
|-------------|--------------------------|--------------------------------------|-------------------------------|-------------------------|--------------------------------------|-------------------------------|-------------------------------------|--------------------------------------|-------------------------------|-----------------------------|--------------------------------------|-------------------------------|-------------------------|--------------------------------------|-------------------------------|
| | stav na konci sled.měs. | stav na konci od poč. sled.měs. roku | celkem od poč. sled.měs. roku | stav na konci sled.měs. | stav na konci od poč. sled.měs. roku | celkem od poč. sled.měs. roku | stav na konci sled.měs. | stav na konci od poč. sled.měs. roku | celkem od poč. sled.měs. roku | stav na konci sled.měs. | stav na konci od poč. sled.měs. roku | celkem od poč. sled.měs. roku | stav na konci sled.měs. | stav na konci od poč. sled.měs. roku | celkem od poč. sled.měs. roku |
| 1 | 0 | 0 | 6 | 9 624 | 1 480 | 1 708 | 1 578 | 196 | 83 | | | | | | |
| 2 | 0 | 0 | 17 | 10 315 | 3 405 | 2 483 | 3 763 | 350 | 241 | | | | | | |
| 3 | 0 | 0 | 95 | 10 476 | 5 609 | 2 857 | 6 512 | 409 | 301 | | | | | | |
| 4 | 0 | 0 | 77 | 10 152 | 7 506 | 2 676 | 8 797 | 437 | 336 | | | | | | |
| 5 | 0 | 0 | 103 | 9 944 | 8 984 | 2 334 | 10 614 | 438 | 380 | | | | | | |
| 6 | 1 | 1 | 110 | 9 273 | 10 154 | 2 007 | 12 242 | 299 | 399 | | | | | | |
| 7 | 1 | 1 | 173 | 8 321 | 11 614 | 738 | 13 121 | 438 | 403 | | | | | | |
| 8 | 1 | 1 | 171 | 8 190 | 12 750 | 1 099 | 14 198 | 427 | 403 | | | | | | |
| 9 | 1 | 1 | 145 | 8 813 | 14 414 | 2 141 | 16 570 | 402 | 403 | | | | | | |
| 10 | 0 | 1 | 147 | 8 952 | 15 916 | 1 572 | 18 469 | 272 | 403 | | | | | | |
| 11 | 0 | 1 | 139 | 1 996 | 17 122 | 1 672 | 20 024 | 116 | 403 | | | | | | |
| 12 | 0 | 1 | 124 | 1 095 | 17 641 | 622 | 20 437 | 95 | 403 | | | | | | |

Počet osob podpořených v rámci APZ v roce 2015



¹⁾ vč. ESF

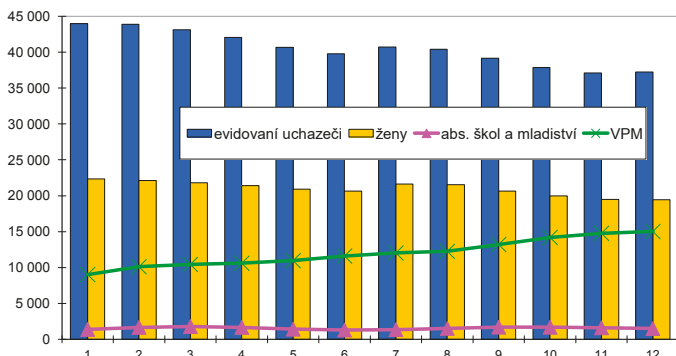
²⁾ vč. ESF - regionálního individuálního projektu (RIP) "Odborná praxe pro mladé do 30 let" a projektu "Práce na zkušisku"

³⁾ nepočítá se o nově vytvořená místa, pouze o vymezená místa, kde jsou zaměstnání OZP, pro účely získání příspěvku od ÚP ČR

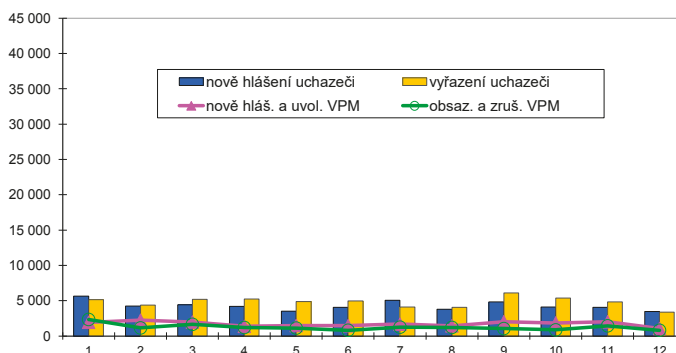
Vývoj na trhu práce v roce 2015

| měsíc | evidovaní uchazeči na konci sled.měs. | | | | | počet osob pobírajících podporu | podíl nezaměst. osob v % | nově hlášení uchazeči | vyřazení uchazeči | nově hlášená a uvolněná VPM | obsazená a zrušená VPM | VPM celkem | počet uchazečů na 1 VPM |
|-------|---------------------------------------|-----------------------|--------|-----------------------|-------------|---------------------------------|--------------------------|-----------------------|-------------------|-----------------------------|------------------------|------------|-------------------------|
| | celkem | dosažitelní 15-64 let | ženy | abs. škol a mladiství | osoby se ZP | | | | | | | | |
| 1 | 43 978 | 42 512 | 22 334 | 1 370 | 3 052 | 9 568 | 5,1 | 5 626 | 5 147 | 1 939 | 2 344 | 9 021 | 4,9 |
| 2 | 43 876 | 42 390 | 22 120 | 1 660 | 3 063 | 9 382 | 5,1 | 4 255 | 4 357 | 2 233 | 1 146 | 10 108 | 4,3 |
| 3 | 43 125 | 41 553 | 21 785 | 1 773 | 3 045 | 8 982 | 5,0 | 4 431 | 5 182 | 1 980 | 1 656 | 10 432 | 4,1 |
| 4 | 42 038 | 40 448 | 21 406 | 1 652 | 3 048 | 8 842 | 4,8 | 4 172 | 5 259 | 1 367 | 1 206 | 10 593 | 4,0 |
| 5 | 40 679 | 39 115 | 20 909 | 1 403 | 3 016 | 8 669 | 4,6 | 3 511 | 4 870 | 1 481 | 1 120 | 10 954 | 3,7 |
| 6 | 39 764 | 38 213 | 20 663 | 1 287 | 3 007 | 8 277 | 4,5 | 4 043 | 4 958 | 1 453 | 812 | 11 595 | 3,4 |
| 7 | 40 707 | 39 159 | 21 644 | 1 350 | 3 036 | 9 066 | 4,6 | 5 067 | 4 124 | 1 682 | 1 252 | 12 025 | 3,4 |
| 8 | 40 401 | 38 814 | 21 543 | 1 517 | 3 047 | 9 021 | 4,6 | 3 768 | 4 074 | 1 439 | 1 217 | 12 247 | 3,3 |
| 9 | 39 165 | 37 555 | 20 637 | 1 692 | 3 024 | 8 352 | 4,4 | 4 849 | 6 085 | 2 012 | 1 051 | 13 208 | 3,0 |
| 10 | 37 876 | 36 265 | 19 994 | 1 681 | 2 988 | 8 127 | 4,3 | 4 099 | 5 388 | 1 853 | 865 | 14 196 | 2,7 |
| 11 | 37 127 | 35 464 | 19 502 | 1 597 | 3 004 | 8 016 | 4,2 | 4 068 | 4 817 | 2 012 | 1 443 | 14 765 | 2,5 |
| 12 | 37 218 | 35 542 | 19 429 | 1 495 | 3 024 | 7 931 | 4,2 | 3 450 | 3 359 | 1 065 | 814 | 15 016 | 2,5 |

Evidovaní uchazeči a volná pracovní místa



Nově hlášení a vyřazení uchazeči



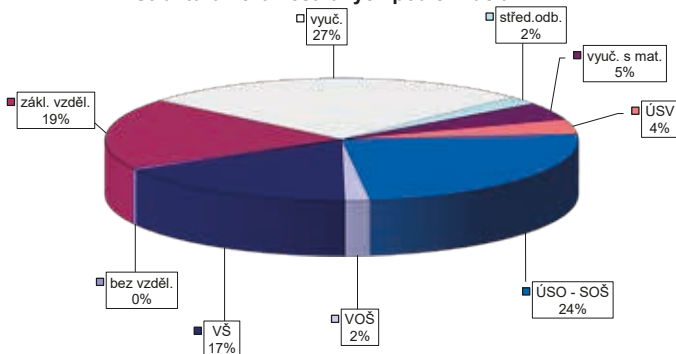
Struktura nezaměstnanosti v roce 2015

| stav na konci čtvrtletí | celkový počet evidovan. uchazečů | Věková struktura nezaměstnaných | | | | Délka nezaměstnanosti | | | | |
|-------------------------|----------------------------------|---------------------------------|-------------|-------------|------------|-----------------------|--------------|--------------|---------------|---------------|
| | | do 19 let | 20 - 34 let | 35 - 49 let | nad 50 let | do 3 měsíců | 3 - 6 měsíců | 6 - 9 měsíců | 9 - 12 měsíců | nad 12 měsíců |
| I. | 43 125 | 787 | 14 897 | 15 636 | 11 805 | 11 324 | 6 958 | 5 140 | 3 295 | 16 408 |
| II. | 39 764 | 662 | 13 189 | 14 709 | 11 204 | 9 020 | 7 707 | 4 180 | 3 385 | 15 472 |
| III. | 39 165 | 869 | 12 979 | 14 277 | 11 040 | 10 023 | 6 423 | 4 927 | 2 762 | 15 030 |
| IV. | 37 218 | 713 | 12 153 | 13 591 | 10 761 | 8 930 | 6 925 | 3 929 | 3 216 | 14 218 |

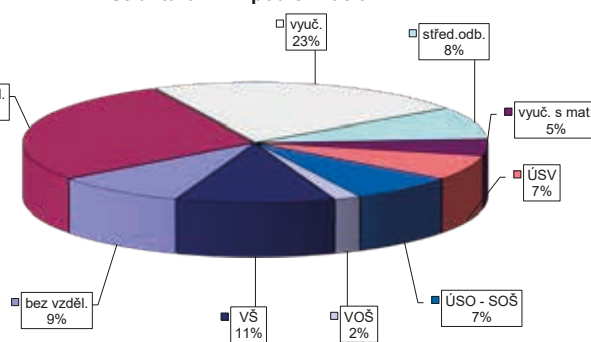
| stav na konci čtvrtletí | Struktura nezaměstnaných podle vzdělání | | | | | | | | | |
|-------------------------|---|---------------------------|-------------------|---------|----------------------|---------------------|-------|--------|---------------|------------|
| | uchazeči celkem | bez vzděl.+ neúpl.zák.vz. | základní vzdělání | vyučení | střední bez maturity | vyučení s maturitou | ÚSV | ÚSO | vyšší odborné | bakal.+ VŠ |
| I. | 43 125 | 68 | 8 041 | 11 869 | 943 | 2 082 | 1 586 | 10 969 | 713 | 6 854 |
| II. | 39 764 | 139 | 7 539 | 10 834 | 829 | 1 870 | 1 536 | 9 915 | 673 | 6 429 |
| III. | 39 165 | 135 | 7 218 | 10 472 | 921 | 1 888 | 1 507 | 9 673 | 719 | 6 632 |
| IV. | 37 218 | 149 | 7 047 | 10 021 | 772 | 1 743 | 1 447 | 9 117 | 641 | 6 281 |

| stav na konci čtvrtletí | Struktura volných pracovních míst podle vzdělání | | | | | | | | | |
|-------------------------|--|---------------------------|-------------------|---------|----------------------|---------------------|-------|-------|---------------|------------|
| | VPM celkem | bez vzděl.+ neúpl.zák.vz. | základní vzdělání | vyučení | střední bez maturity | vyučení s maturitou | ÚSV | ÚSO | vyšší odborné | bakal.+ VŠ |
| I. | 10 432 | 1 800 | 3 718 | 1 509 | 632 | 411 | 579 | 532 | 243 | 1 008 |
| II. | 11 595 | 1 520 | 3 617 | 1 905 | 886 | 482 | 748 | 813 | 314 | 1 310 |
| III. | 13 208 | 1 444 | 4 026 | 2 584 | 986 | 627 | 902 | 930 | 271 | 1 438 |
| IV. | 15 016 | 1 374 | 4 221 | 3 407 | 1 260 | 691 | 1 011 | 1 108 | 273 | 1 671 |

Struktura nezaměstnaných podle vzdělání



Struktura VPM podle vzdělání

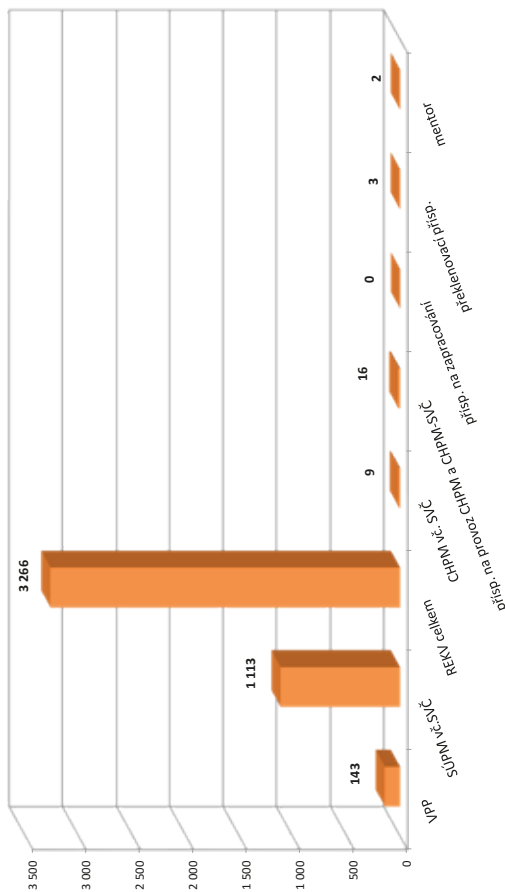


VÝVOJ V OBLASTI AKTIVNÍ POLITIKY ZAMĚŠTNANOSTI V ROCE 2015 – PRAHA

| číslo řádku | Verjné prospěšné práce (VPP) ¹⁾ | | | Společensky účelná pracovní místa (SÚPM) ^{1), 2)} | | | z toho ESF RIP "Odborná praxe pro mladé do 30 let" ³⁾ | | | SÚPM - Samostatná výděj. činnost (SVČ) | | | Chráněná pracovní místa - zřízená | | | CHPM - SVČ osob se ZP | | | Příspěvek na provoz CHPM a CHPM - SVČ OZP | | | CHPM vymezená ³⁾ | | |
|-------------|--|--------------------------------------|-------------------------------|--|--------------------------------------|-------------------------------|--|--------------------------------------|-------------------------------|--|--------------------------------------|-------------------------------|-----------------------------------|--------------------------------------|-------------------------------|-------------------------|--------------------------------------|-------------------------------|---|--------------------------------------|-------------------------------|-----------------------------|--------------------------------------|-------------------------------|
| | stav na konci sled.měs. | stav na konci od poč. sled.měs. roku | celkem od poč. sled.měs. roku | stav na konci sled.měs. | stav na konci od poč. sled.měs. roku | celkem od poč. sled.měs. roku | stav na konci sled.měs. | stav na konci od poč. sled.měs. roku | celkem od poč. sled.měs. roku | stav na konci sled.měs. | stav na konci od poč. sled.měs. roku | celkem od poč. sled.měs. roku | stav na konci sled.měs. | stav na konci od poč. sled.měs. roku | celkem od poč. sled.měs. roku | stav na konci sled.měs. | stav na konci od poč. sled.měs. roku | celkem od poč. sled.měs. roku | stav na konci sled.měs. | stav na konci od poč. sled.měs. roku | celkem od poč. sled.měs. roku | stav na konci sled.měs. | stav na konci od poč. sled.měs. roku | celkem od poč. sled.měs. roku |
| 1 | 85 | 0 | 7 | 508 | 53 | 447 | 86 | 14 | 4 | 48 | 3 | 55 | 2 | 13 | 1 | 2 | 0 | 15 | 15 | 49 | | | | |
| 2 | 95 | 15 | 62 | 547 | 132 | 462 | 140 | 15 | 5 | 53 | 8 | 55 | 2 | 13 | 1 | 2 | 0 | 15 | 15 | 95 | | | | |
| 3 | 89 | 19 | 51 | 570 | 206 | 501 | 227 | 25 | 15 | 53 | 8 | 60 | 7 | 13 | 1 | 2 | 0 | 15 | 15 | 146 | | | | |
| 4 | 57 | 21 | 38 | 603 | 287 | 517 | 289 | 35 | 25 | 61 | 16 | 62 | 9 | 13 | 1 | 3 | 1 | 15 | 15 | 243 | | | | |
| 5 | 70 | 40 | 50 | 655 | 393 | 584 | 405 | 69 | 59 | 65 | 20 | 62 | 9 | 13 | 1 | 3 | 1 | 15 | 15 | 286 | | | | |
| 6 | 87 | 57 | 67 | 687 | 496 | 613 | 500 | 90 | 80 | 70 | 25 | 66 | 13 | 13 | 1 | 3 | 1 | 15 | 15 | 1 580 | | | | |
| 7 | 68 | 57 | 49 | 665 | 569 | 583 | 561 | 101 | 91 | 74 | 29 | 71 | 18 | 13 | 1 | 3 | 1 | 30 | 15 | 1 655 | | | | |
| 8 | 95 | 84 | 61 | 696 | 653 | 615 | 642 | 106 | 96 | 78 | 33 | 71 | 18 | 13 | 1 | 4 | 2 | 31 | 16 | 1 939 | | | | |
| 9 | 105 | 94 | 70 | 707 | 725 | 619 | 698 | 107 | 97 | 81 | 37 | 87 | 34 | 13 | 1 | 4 | 2 | 31 | 16 | 2 100 | | | | |
| 10 | 111 | 111 | 70 | 795 | 892 | 678 | 835 | 106 | 97 | 87 | 43 | 89 | 36 | 16 | 4 | 5 | 3 | 31 | 16 | 2 230 | | | | |
| 11 | 84 | 121 | 66 | 622 | 1 017 | 505 | 941 | 0 | 97 | 94 | 51 | 86 | 42 | 18 | 6 | 5 | 3 | 31 | 16 | 2 350 | | | | |
| 12 | 97 | 134 | 67 | 686 | 1 105 | 596 | 1 053 | 0 | 97 | 103 | 60 | 107 | 63 | 18 | 6 | 5 | 3 | 31 | 16 | 2 384 | | | | |

| číslo řádku | Příspěvek na zapracování | | | Překlenovací příspěvek | | | Zvolená rekvalifikace ¹⁾ | | | Rekvalifikace ¹⁾ | | | Mentor (ESF RIP) | | |
|-------------|--------------------------|--------------------------------------|-------------------------------|-------------------------|--------------------------------------|-------------------------------|-------------------------------------|--------------------------------------|-------------------------------|-----------------------------|--------------------------------------|-------------------------------|-------------------------|--------------------------------------|-------------------------------|
| | stav na konci sled.měs. | stav na konci od poč. sled.měs. roku | celkem od poč. sled.měs. roku | stav na konci sled.měs. | stav na konci od poč. sled.měs. roku | celkem od poč. sled.měs. roku | stav na konci sled.měs. | stav na konci od poč. sled.měs. roku | celkem od poč. sled.měs. roku | stav na konci sled.měs. | stav na konci od poč. sled.měs. roku | celkem od poč. sled.měs. roku | stav na konci sled.měs. | stav na konci od poč. sled.měs. roku | celkem od poč. sled.měs. roku |
| 1 | 0 | 0 | 0 | 1 | 0 | 424 | 28 | 34 | 0 | 0 | 0 | 0 | 0 | 0 | 0 |
| 2 | 0 | 0 | 3 | 2 | 7 032 | 709 | 75 | 100 | 0 | 0 | 0 | 0 | 0 | 0 | 0 |
| 3 | 0 | 0 | 3 | 2 | 7 094 | 1 042 | 74 | 178 | 0 | 0 | 0 | 0 | 0 | 0 | 0 |
| 4 | 0 | 0 | 3 | 2 | 7 176 | 1 365 | 62 | 234 | 1 | 1 | 1 | 1 | 1 | 1 | 1 |
| 5 | 0 | 0 | 2 | 2 | 7 151 | 1 630 | 55 | 258 | 1 | 1 | 1 | 1 | 1 | 1 | 1 |
| 6 | 0 | 0 | 2 | 3 | 7 062 | 1 829 | 33 | 283 | 1 | 1 | 1 | 1 | 1 | 1 | 1 |
| 7 | 0 | 0 | 3 | 3 | 7 051 | 1 972 | 27 | 287 | 0 | 2 | 2 | 2 | 2 | 2 | 2 |
| 8 | 0 | 0 | 1 | 3 | 7 045 | 2 108 | 23 | 287 | 0 | 2 | 2 | 2 | 2 | 2 | 2 |
| 9 | 0 | 0 | 1 | 3 | 7 149 | 2 370 | 32 | 297 | 0 | 2 | 2 | 2 | 2 | 2 | 2 |
| 10 | 0 | 0 | 1 | 3 | 7 193 | 2 630 | 34 | 319 | 0 | 2 | 2 | 2 | 2 | 2 | 2 |
| 11 | 0 | 0 | 0 | 3 | 351 | 2 789 | 37 | 357 | 0 | 2 | 2 | 2 | 2 | 2 | 2 |
| 12 | 0 | 0 | 0 | 3 | 226 | 2 890 | 39 | 376 | 0 | 2 | 2 | 2 | 2 | 2 | 2 |

Počet osob podpořených v rámci APZ v roce 2015



¹⁾ vč. ESF

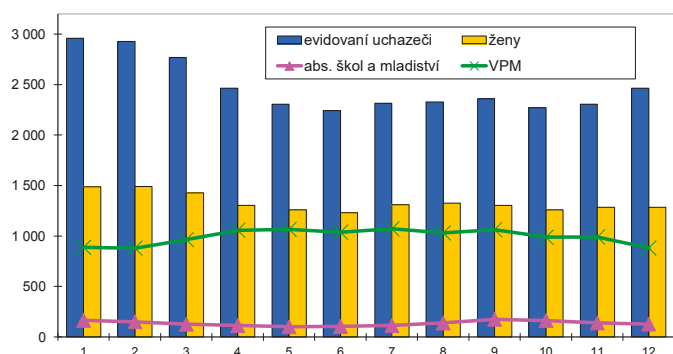
²⁾ vč. ESF - regionálního individuálního projektu (RIP) "Odborná praxe pro mladé do 30 let" a projektu "Práce na zkušisku"

³⁾ nepočítá se o nově vytvořená místa, pouze o vymezená místa, kde jsou zaměstnání OZP, pro účely získání příspěvku od ÚP ČR

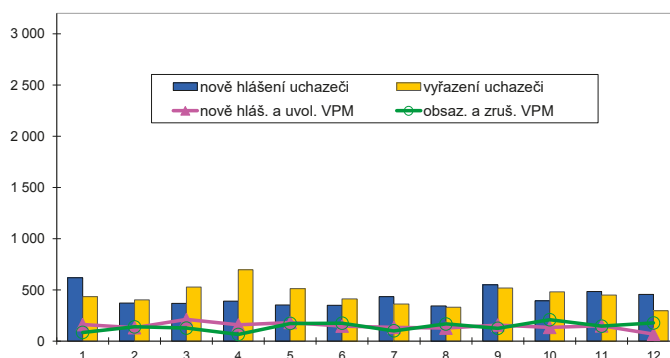
Vývoj na trhu práce v roce 2015

| měsíc | evidovaní uchazeči na konci sled.měs. | | | | | počet osob pobírajících podporu | podíl nezaměst. osob v % | nově hlášení uchazeči | vyřazení uchazeči | nově hlášená a uvolněná VPM | obsazená a zrušená VPM | VPM celkem | počet uchazečů na 1 VPM |
|-------|---------------------------------------|-----------------------|-------|-----------------------|-------------|---------------------------------|--------------------------|-----------------------|-------------------|-----------------------------|------------------------|------------|-------------------------|
| | celkem | dosažitelní 15-64 let | ženy | abs. škol a mladiství | osoby se ZP | | | | | | | | |
| 1 | 2 958 | 2 913 | 1 489 | 164 | 364 | 1 015 | 4,6 | 617 | 433 | 160 | 84 | 888 | 3,3 |
| 2 | 2 928 | 2 871 | 1 490 | 150 | 355 | 1 015 | 4,5 | 371 | 401 | 130 | 138 | 880 | 3,3 |
| 3 | 2 770 | 2 702 | 1 428 | 126 | 348 | 922 | 4,2 | 368 | 526 | 210 | 126 | 964 | 2,9 |
| 4 | 2 464 | 2 391 | 1 304 | 113 | 328 | 777 | 3,8 | 390 | 696 | 157 | 64 | 1 057 | 2,3 |
| 5 | 2 306 | 2 233 | 1 258 | 101 | 325 | 724 | 3,5 | 352 | 510 | 181 | 172 | 1 066 | 2,2 |
| 6 | 2 244 | 2 167 | 1 231 | 103 | 320 | 750 | 3,4 | 349 | 411 | 146 | 174 | 1 038 | 2,2 |
| 7 | 2 317 | 2 244 | 1 309 | 113 | 325 | 787 | 3,5 | 433 | 360 | 133 | 100 | 1 071 | 2,2 |
| 8 | 2 328 | 2 257 | 1 326 | 138 | 329 | 777 | 3,6 | 342 | 331 | 126 | 166 | 1 031 | 2,3 |
| 9 | 2 361 | 2 285 | 1 304 | 174 | 317 | 738 | 3,6 | 549 | 516 | 156 | 124 | 1 063 | 2,2 |
| 10 | 2 272 | 2 185 | 1 259 | 163 | 319 | 729 | 3,4 | 391 | 480 | 133 | 208 | 988 | 2,3 |
| 11 | 2 307 | 2 220 | 1 283 | 138 | 336 | 802 | 3,5 | 483 | 448 | 148 | 145 | 991 | 2,3 |
| 12 | 2 465 | 2 378 | 1 284 | 127 | 347 | 928 | 3,8 | 454 | 296 | 66 | 176 | 881 | 2,8 |

Evidovaní uchazeči a volná pracovní místa



Nově hlášení a vyřazení uchazeči



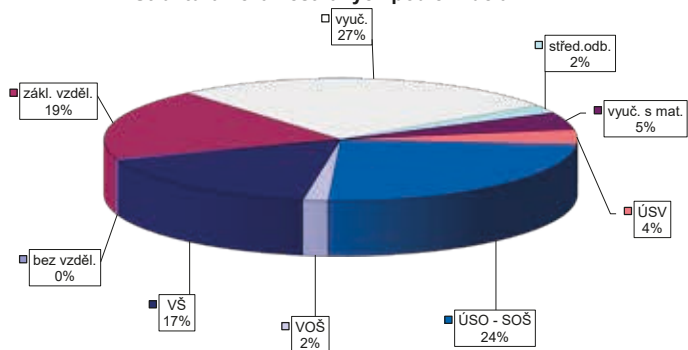
Struktura nezaměstnanosti v roce 2015

| stav na konci čtvrtletí | celkový počet evidovan. uchazečů | Věková struktura nezaměstnaných | | | | Délka nezaměstnanosti | | | | |
|-------------------------|----------------------------------|---------------------------------|-------------|-------------|------------|-----------------------|--------------|--------------|---------------|---------------|
| | | do 19 let | 20 - 34 let | 35 - 49 let | nad 50 let | do 3 měsíců | 3 - 6 měsíců | 6 - 9 měsíců | 9 - 12 měsíců | nad 12 měsíců |
| I. | 2 770 | 74 | 895 | 956 | 845 | 1 011 | 661 | 259 | 172 | 667 |
| II. | 2 244 | 68 | 713 | 735 | 728 | 820 | 487 | 251 | 128 | 558 |
| III. | 2 361 | 118 | 806 | 710 | 727 | 970 | 450 | 272 | 140 | 529 |
| IV. | 2 465 | 86 | 768 | 809 | 802 | 1 082 | 489 | 236 | 156 | 502 |

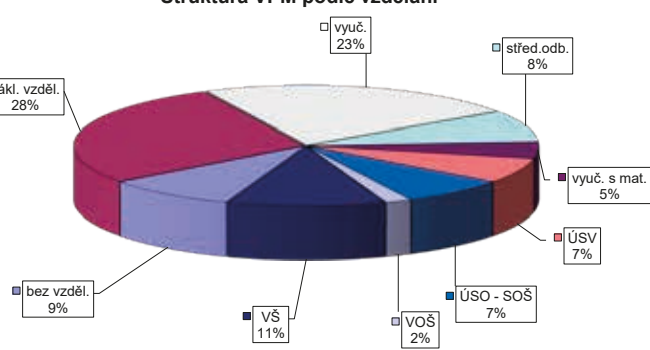
| stav na konci čtvrtletí | Struktura nezaměstnaných podle vzdělání | | | | | | | | | |
|-------------------------|---|---------------------------|-------------------|---------|----------------------|---------------------|-----|-----|---------------|------------|
| | uchazeči celkem | bez vzděl.+ neúpl.zák.vz. | základní vzdělání | vyučení | střední bez maturity | vyučení s maturitou | ÚSV | ÚSO | vyšší odborné | bakal.+ VŠ |
| I. | 2 770 | 6 | 489 | 1 162 | 67 | 171 | 84 | 566 | 35 | 190 |
| II. | 2 244 | 3 | 431 | 883 | 44 | 126 | 71 | 475 | 26 | 185 |
| III. | 2 361 | 3 | 449 | 907 | 55 | 129 | 82 | 490 | 45 | 201 |
| IV. | 2 465 | 7 | 423 | 1 030 | 64 | 130 | 75 | 500 | 45 | 191 |

| stav na konci čtvrtletí | Struktura volných pracovních míst podle vzdělání | | | | | | | | | |
|-------------------------|--|---------------------------|-------------------|---------|----------------------|---------------------|-----|-----|---------------|------------|
| | VPM celkem | bez vzděl.+ neúpl.zák.vz. | základní vzdělání | vyučení | střední bez maturity | vyučení s maturitou | ÚSV | ÚSO | vyšší odborné | bakal.+ VŠ |
| I. | 964 | 47 | 292 | 411 | 14 | 21 | 50 | 76 | 4 | 49 |
| II. | 1 038 | 47 | 297 | 468 | 21 | 24 | 51 | 70 | 6 | 54 |
| III. | 1 063 | 52 | 310 | 462 | 32 | 27 | 41 | 73 | 7 | 59 |
| IV. | 881 | 52 | 275 | 337 | 28 | 23 | 45 | 66 | 8 | 47 |

Struktura nezaměstnaných podle vzdělání



Struktura VPM podle vzdělání

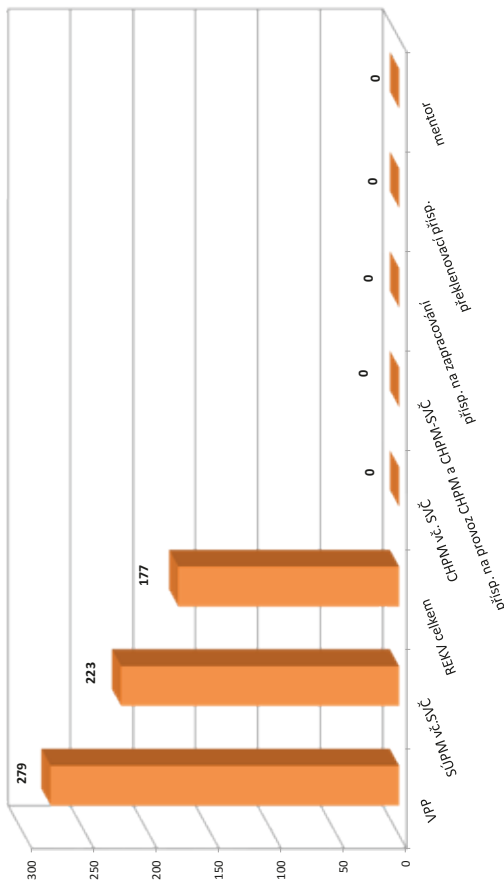


VÝVOJ V OBLASTI AKTIVNÍ POLITIKY ZAMĚŠTNANOSTI V ROCE 2015 – BENEŠOV

| číslo řádku | Verjné prospěšné práce (VPP) ¹⁾ | | | Společensky účelná pracovní místa (SÚPM) ^{1), 2)} | | | ESF RIP "Odborná praxe pro mladé do 30 let" ³⁾ | | | SÚPM - Samostatná výděj. činnost (SVČ) | | | Chráněná pracovní místa - zřízená | | | CHPM - SVČ osob se ZP | | | Příspěvek na provoz CHPM a CHPM - SVČ OZP | | | CHPM vymezená ³⁾ | | |
|-------------|--|-------------------|--------|--|-------------------------|---------------------|---|-------------------------|---------------------|--|-------------------------|---------------------|-----------------------------------|-------------------------|---------------------|-------------------------|-------------------------|---------------------|---|-------------------------|---------------------|-----------------------------|-------------------------|---------------------|
| | vytvořená místa | umístění uchazečů | celkem | stav na konci sled.měs. | stav na konci sled.měs. | celkem od poč. roku | stav na konci sled.měs. | stav na konci sled.měs. | celkem od poč. roku | stav na konci sled.měs. | stav na konci sled.měs. | celkem od poč. roku | stav na konci sled.měs. | stav na konci sled.měs. | celkem od poč. roku | stav na konci sled.měs. | stav na konci sled.měs. | celkem od poč. roku | stav na konci sled.měs. | stav na konci sled.měs. | celkem od poč. roku | stav na konci sled.měs. | stav na konci sled.měs. | celkem od poč. roku |
| 1 | 152 | 1 | 66 | 1 | 134 | 14 | 112 | 22 | 7 | 2 | 0 | 0 | 0 | 0 | 0 | 0 | 0 | 0 | 0 | 0 | 0 | 261 | 2 | |
| 2 | 91 | 9 | 66 | 1 | 126 | 33 | 113 | 37 | 7 | 2 | 1 | 0 | 0 | 0 | 0 | 0 | 0 | 0 | 0 | 0 | 0 | 261 | 2 | |
| 3 | 234 | 155 | 99 | 54 | 135 | 52 | 122 | 54 | 8 | 3 | 1 | 0 | 0 | 0 | 0 | 0 | 0 | 0 | 0 | 0 | 0 | 261 | 3 | |
| 4 | 273 | 217 | 156 | 143 | 150 | 76 | 142 | 79 | 11 | 6 | 1 | 0 | 0 | 0 | 0 | 0 | 0 | 0 | 0 | 0 | 0 | 259 | 3 | |
| 5 | 251 | 232 | 203 | 194 | 128 | 94 | 130 | 103 | 13 | 8 | 2 | 1 | 0 | 0 | 0 | 0 | 0 | 0 | 0 | 0 | 0 | 259 | 3 | |
| 6 | 260 | 242 | 224 | 221 | 110 | 109 | 113 | 118 | 12 | 1 | 1 | 0 | 0 | 0 | 0 | 0 | 0 | 0 | 0 | 0 | 0 | 217 | 102 | |
| 7 | 263 | 246 | 212 | 223 | 140 | 125 | 133 | 128 | 12 | 8 | 2 | 1 | 0 | 0 | 0 | 0 | 0 | 0 | 0 | 0 | 0 | 218 | 106 | |
| 8 | 264 | 257 | 214 | 232 | 139 | 139 | 137 | 146 | 12 | 8 | 2 | 1 | 0 | 0 | 0 | 0 | 0 | 0 | 0 | 0 | 0 | 219 | 110 | |
| 9 | 259 | 259 | 223 | 245 | 139 | 160 | 133 | 166 | 6 | 8 | 2 | 1 | 0 | 0 | 0 | 0 | 0 | 0 | 0 | 0 | 0 | 217 | 110 | |
| 10 | 281 | 281 | 224 | 249 | 142 | 183 | 132 | 190 | 5 | 8 | 3 | 2 | 0 | 0 | 0 | 0 | 0 | 0 | 0 | 0 | 0 | 215 | 110 | |
| 11 | 296 | 300 | 71 | 257 | 93 | 192 | 87 | 199 | 0 | 8 | 3 | 2 | 0 | 0 | 0 | 0 | 0 | 0 | 0 | 0 | 0 | 213 | 112 | |
| 12 | 163 | 342 | 73 | 279 | 103 | 218 | 103 | 221 | 0 | 8 | 3 | 2 | 0 | 0 | 0 | 0 | 0 | 0 | 0 | 0 | 0 | 215 | 114 | |

| číslo řádku | Příspěvek na zapracování | | | Překlenovací příspěvek | | | Zvolená rekvalifikace ¹⁾ | | | Rekvalifikace ¹⁾ | | | Mentor (ESF RIP) | | |
|-------------|--------------------------|-----------|--------|-------------------------|-------------------------|---------------------|-------------------------------------|-------------------------|---------------------|-----------------------------|-------------------------|---------------------|-------------------------|-------------------------|---------------------|
| | zaměstnanci | osoby SVČ | celkem | stav na konci sled.měs. | stav na konci sled.měs. | celkem od poč. roku | stav na konci sled.měs. | stav na konci sled.měs. | celkem od poč. roku | stav na konci sled.měs. | stav na konci sled.měs. | celkem od poč. roku | stav na konci sled.měs. | stav na konci sled.měs. | celkem od poč. roku |
| 1 | 0 | 0 | 0 | 0 | 6 | 3 | 1 | 6 | 0 | 0 | 0 | 0 | 0 | 0 | 0 |
| 2 | 0 | 0 | 0 | 11 | 14 | 14 | 10 | 19 | 0 | 0 | 0 | 0 | 0 | 0 | 0 |
| 3 | 0 | 0 | 0 | 14 | 26 | 26 | 4 | 27 | 0 | 0 | 0 | 0 | 0 | 0 | 0 |
| 4 | 0 | 0 | 0 | 9 | 31 | 31 | 4 | 32 | 0 | 0 | 0 | 0 | 0 | 0 | 0 |
| 5 | 0 | 0 | 0 | 12 | 34 | 34 | 10 | 48 | 0 | 0 | 0 | 0 | 0 | 0 | 0 |
| 6 | 0 | 0 | 0 | 8 | 41 | 41 | 6 | 53 | 0 | 0 | 0 | 0 | 0 | 0 | 0 |
| 7 | 0 | 0 | 0 | 8 | 59 | 59 | 0 | 61 | 0 | 0 | 0 | 0 | 0 | 0 | 0 |
| 8 | 0 | 0 | 0 | 7 | 63 | 63 | 0 | 61 | 0 | 0 | 0 | 0 | 0 | 0 | 0 |
| 9 | 0 | 0 | 0 | 16 | 77 | 77 | 7 | 70 | 0 | 0 | 0 | 0 | 0 | 0 | 0 |
| 10 | 0 | 0 | 0 | 18 | 89 | 89 | 9 | 80 | 0 | 0 | 0 | 0 | 0 | 0 | 0 |
| 11 | 0 | 0 | 0 | 11 | 94 | 94 | 5 | 83 | 0 | 0 | 0 | 0 | 0 | 0 | 0 |
| 12 | 0 | 0 | 0 | 3 | 94 | 94 | 0 | 83 | 0 | 0 | 0 | 0 | 0 | 0 | 0 |

Počet osob podpořených v rámci APZ v roce 2015



¹⁾ vč. ESF

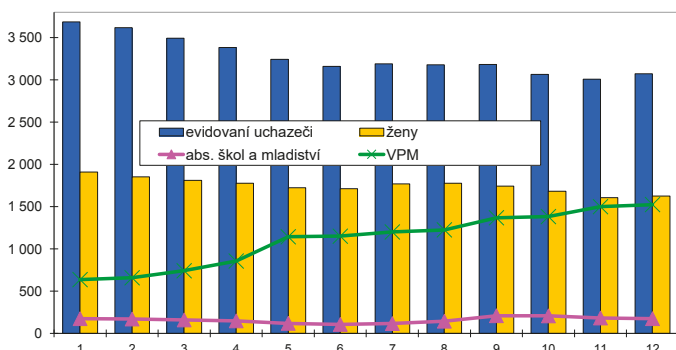
²⁾ vč. ESF - regionálního individuálního projektu (RIP) "Odborná praxe pro mladé do 30 let" a projektu "Práce na zkušisku"

³⁾ nepočítá se o nově vytvořená místa, pouze o vymezená místa, kde jsou zaměstnání OZP, pro účely získání příspěvku od ÚP ČR

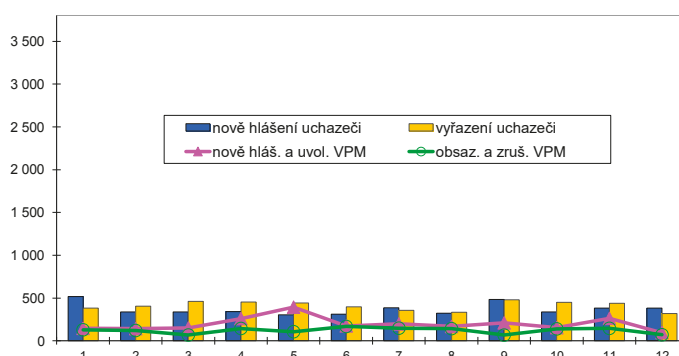
Vývoj na trhu práce v roce 2015

| měsíc | evidovaní uchazeči na konci sled.měs. | | | | | počet osob pobírajících podporu | podíl nezaměst. osob v % | nově hlášení uchazeči | vyřazení uchazeči | nově hlášená a uvolněná VPM | obsazená a zrušená VPM | VPM celkem | počet uchazečů na 1 VPM |
|-------|---------------------------------------|-----------------------|-------|-----------------------|-------------|---------------------------------|--------------------------|-----------------------|-------------------|-----------------------------|------------------------|------------|-------------------------|
| | celkem | dosažitelní 15-64 let | ženy | abs. škol a mladiství | osoby se ZP | | | | | | | | |
| 1 | 3 685 | 3 599 | 1 910 | 175 | 316 | 916 | 6,1 | 517 | 383 | 146 | 129 | 637 | 5,8 |
| 2 | 3 618 | 3 517 | 1 855 | 171 | 313 | 887 | 6,0 | 337 | 404 | 143 | 121 | 659 | 5,5 |
| 3 | 3 492 | 3 396 | 1 811 | 160 | 311 | 794 | 5,8 | 336 | 462 | 151 | 68 | 742 | 4,7 |
| 4 | 3 382 | 3 281 | 1 777 | 149 | 311 | 742 | 5,6 | 343 | 453 | 260 | 145 | 857 | 3,9 |
| 5 | 3 244 | 3 147 | 1 724 | 120 | 306 | 712 | 5,3 | 303 | 441 | 394 | 107 | 1 144 | 2,8 |
| 6 | 3 159 | 3 059 | 1 713 | 107 | 300 | 684 | 5,2 | 313 | 398 | 175 | 168 | 1 151 | 2,7 |
| 7 | 3 189 | 3 097 | 1 769 | 117 | 287 | 743 | 5,3 | 388 | 358 | 198 | 148 | 1 201 | 2,7 |
| 8 | 3 178 | 3 086 | 1 778 | 145 | 277 | 731 | 5,2 | 324 | 335 | 168 | 143 | 1 226 | 2,6 |
| 9 | 3 181 | 3 078 | 1 743 | 210 | 272 | 679 | 5,2 | 483 | 480 | 210 | 67 | 1 369 | 2,3 |
| 10 | 3 067 | 2 954 | 1 681 | 208 | 272 | 670 | 5,0 | 337 | 451 | 154 | 140 | 1 383 | 2,2 |
| 11 | 3 009 | 2 900 | 1 606 | 183 | 283 | 692 | 4,9 | 381 | 439 | 263 | 146 | 1 500 | 2,0 |
| 12 | 3 072 | 2 973 | 1 625 | 175 | 290 | 800 | 5,1 | 381 | 318 | 96 | 71 | 1 525 | 2,0 |

Evidovaní uchazeči a volná pracovní místa



Nově hlášení a vyřazení uchazeči



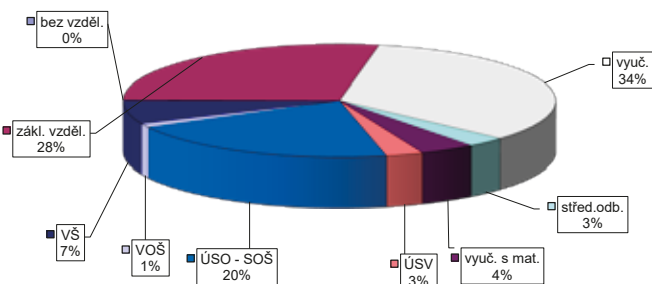
Struktura nezaměstnanosti v roce 2015

| stav na konci čtvrtletí | celkový počet evidovan. uchazečů | Věková struktura nezaměstnaných | | | | Délka nezaměstnanosti | | | | |
|-------------------------|----------------------------------|---------------------------------|-------------|-------------|------------|-----------------------|--------------|--------------|---------------|---------------|
| | | do 19 let | 20 - 34 let | 35 - 49 let | nad 50 let | do 3 měsíců | 3 - 6 měsíců | 6 - 9 měsíců | 9 - 12 měsíců | nad 12 měsíců |
| I. | 3 492 | 110 | 1 109 | 1 258 | 1 015 | 890 | 526 | 385 | 237 | 1 454 |
| II. | 3 159 | 84 | 1 000 | 1 159 | 916 | 714 | 545 | 280 | 246 | 1 374 |
| III. | 3 181 | 153 | 1 050 | 1 113 | 865 | 903 | 446 | 353 | 167 | 1 312 |
| IV. | 3 072 | 115 | 993 | 1 073 | 891 | 869 | 537 | 267 | 229 | 1 170 |

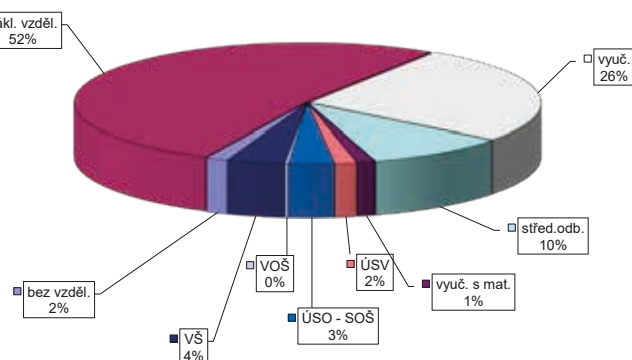
| stav na konci čtvrtletí | Struktura nezaměstnaných podle vzdělání | | | | | | | | | |
|-------------------------|---|---------------------------|-------------------|---------|----------------------|---------------------|-----|-----|---------------|------------|
| | uchazeči celkem | bez vzděl.+ neúpl.zák.vz. | základní vzdělání | vyučení | střední bez maturity | vyučení s maturitou | ÚSV | ÚSO | vyšší odborné | bakal.+ VŠ |
| I. | 3 492 | 5 | 974 | 1 205 | 124 | 172 | 103 | 660 | 28 | 221 |
| II. | 3 159 | 3 | 926 | 1 043 | 113 | 136 | 96 | 612 | 32 | 198 |
| III. | 3 181 | 5 | 918 | 1 024 | 96 | 142 | 82 | 657 | 32 | 225 |
| IV. | 3 072 | 5 | 853 | 1 038 | 89 | 127 | 85 | 633 | 37 | 205 |

| stav na konci čtvrtletí | Struktura volných pracovních míst podle vzdělání | | | | | | | | | |
|-------------------------|--|---------------------------|-------------------|---------|----------------------|---------------------|-----|-----|---------------|------------|
| | VPM celkem | bez vzděl.+ neúpl.zák.vz. | základní vzdělání | vyučení | střední bez maturity | vyučení s maturitou | ÚSV | ÚSO | vyšší odborné | bakal.+ VŠ |
| I. | 742 | 19 | 273 | 293 | 65 | 13 | 20 | 31 | 1 | 27 |
| II. | 1 151 | 24 | 537 | 418 | 58 | 17 | 20 | 40 | 1 | 36 |
| III. | 1 369 | 25 | 671 | 486 | 72 | 17 | 23 | 40 | 0 | 35 |
| IV. | 1 525 | 23 | 794 | 403 | 149 | 20 | 23 | 48 | 4 | 61 |

Struktura nezaměstnaných podle vzdělání



Struktura VPM podle vzdělání

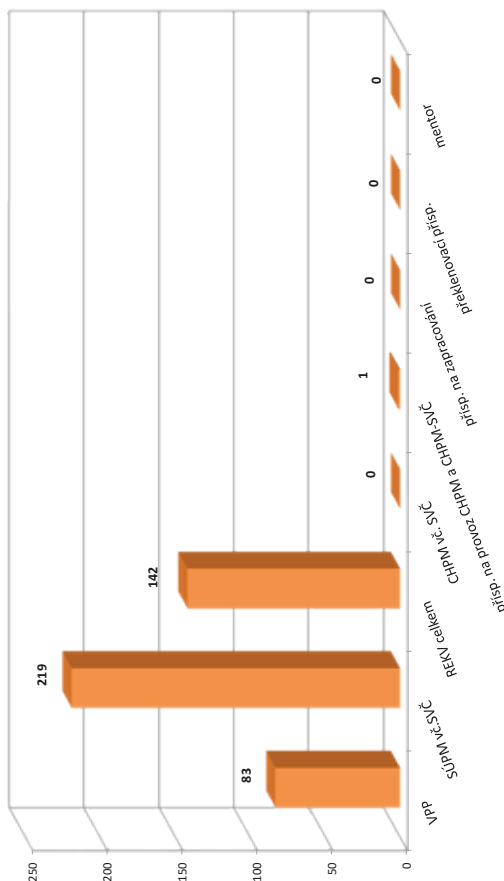


VÝVOJ V OBLASTI AKTIVNÍ POLITIKY ZAMĚŠTNANOSTI V ROCE 2015 – BEROUN

| číslo | Verjné prospěšné práce (VPP) ¹⁾ | | | Společensky účelná pracovní místa (SÚPM) ^{1), 2)} | | | ESF RIP "Odborná praxe pro mládež do 30 let" ³⁾ | | | SÚPM - Samostatná výděj. činnost (SVČ) | | | Chráněná pracovní místa - zřizovaná | | | CHPM - SVČ osob se ZP | | | Příspěvek na provoz CHPM a CHPM - SVČ OZP | | | CHPM vymezená ³⁾ | | |
|-------|--|-------------------|--------|--|-------------------|--------|--|-------------------------|---------------------|--|-------------------------|---------------------|-------------------------------------|-------------------------|---------------------|-----------------------|-------------------------|---------------------|---|-------------------------|---------------------|-----------------------------|-------------------------|---------------------|
| | vytvořená místa | umístění uchazečů | celkem | vytvořená místa | umístění uchazečů | celkem | umístění uchazečů | stav na konci sled.měs. | celkem od poč. roku | umístění uchazečů | stav na konci sled.měs. | celkem od poč. roku | umístění uchazečů | stav na konci sled.měs. | celkem od poč. roku | umístění uchazečů | stav na konci sled.měs. | celkem od poč. roku | umístění uchazečů | stav na konci sled.měs. | celkem od poč. roku | umístění uchazečů | stav na konci sled.měs. | celkem od poč. roku |
| 1 | 42 | 0 | 39 | 2 | 69 | 16 | 65 | 15 | 0 | 19 | 0 | 0 | 0 | 0 | 0 | 0 | 0 | 0 | 0 | 0 | 0 | 0 | 229 | 1 |
| 2 | 35 | 0 | 35 | 8 | 79 | 34 | 74 | 33 | 0 | 22 | 3 | 0 | 0 | 0 | 0 | 0 | 0 | 0 | 0 | 0 | 0 | 0 | 233 | 5 |
| 3 | 57 | 22 | 45 | 19 | 87 | 53 | 82 | 52 | 0 | 25 | 6 | 0 | 0 | 0 | 0 | 0 | 0 | 0 | 0 | 0 | 0 | 0 | 233 | 5 |
| 4 | 58 | 25 | 52 | 28 | 103 | 76 | 98 | 75 | 0 | 26 | 7 | 0 | 0 | 0 | 0 | 0 | 0 | 0 | 0 | 0 | 0 | 0 | 233 | 5 |
| 5 | 64 | 41 | 60 | 45 | 106 | 98 | 102 | 97 | 0 | 26 | 7 | 0 | 0 | 0 | 0 | 0 | 0 | 0 | 0 | 0 | 0 | 0 | 237 | 9 |
| 6 | 74 | 55 | 61 | 51 | 99 | 109 | 94 | 108 | 0 | 27 | 8 | 0 | 0 | 0 | 0 | 0 | 0 | 0 | 0 | 0 | 0 | 0 | 215 | 158 |
| 7 | 69 | 55 | 62 | 57 | 105 | 118 | 101 | 117 | 0 | 27 | 9 | 0 | 0 | 0 | 0 | 0 | 0 | 0 | 0 | 0 | 0 | 0 | 221 | 164 |
| 8 | 69 | 55 | 65 | 61 | 112 | 140 | 108 | 138 | 0 | 27 | 9 | 0 | 0 | 0 | 0 | 0 | 0 | 0 | 0 | 0 | 0 | 0 | 213 | 167 |
| 9 | 69 | 55 | 63 | 62 | 113 | 158 | 109 | 155 | 0 | 28 | 11 | 0 | 0 | 0 | 0 | 0 | 0 | 0 | 0 | 0 | 0 | 0 | 213 | 168 |
| 10 | 69 | 55 | 64 | 64 | 112 | 173 | 108 | 170 | 0 | 29 | 12 | 0 | 0 | 0 | 0 | 0 | 0 | 0 | 0 | 0 | 0 | 0 | 213 | 168 |
| 11 | 46 | 72 | 32 | 70 | 86 | 187 | 82 | 184 | 0 | 29 | 12 | 0 | 0 | 0 | 0 | 0 | 0 | 0 | 0 | 0 | 0 | 0 | 217 | 173 |
| 12 | 61 | 87 | 44 | 83 | 95 | 209 | 92 | 206 | 0 | 30 | 13 | 0 | 0 | 0 | 0 | 0 | 0 | 0 | 0 | 0 | 0 | 0 | 225 | 181 |

| číslo | Příspěvek na zapracování | | | Překlenovací příspěvek | | | Zvolená rekvalifikace ¹⁾ | | | Rekvalifikace ¹⁾ | | | Mentor (ESF RIP) | | |
|-------|--------------------------|-----------|--------|-------------------------|---------------------|-------------------|-------------------------------------|---------------------|-------------------|-----------------------------|---------------------|-------------|-------------------------|---------------------|--|
| | zaměstnanci | osoby SVČ | celkem | stav na konci sled.měs. | celkem od poč. roku | umístění uchazečů | stav na konci sled.měs. | celkem od poč. roku | umístění uchazečů | stav na konci sled.měs. | celkem od poč. roku | zaměstnanci | stav na konci sled.měs. | celkem od poč. roku | |
| 1 | 0 | 0 | 0 | 0 | 0 | 10 | 6 | 6 | 6 | 0 | 0 | 0 | 0 | 0 | |
| 2 | 0 | 0 | 0 | 0 | 9 | 7 | 22 | 26 | 0 | 0 | 0 | 0 | 0 | 0 | |
| 3 | 0 | 0 | 0 | 0 | 8 | 12 | 16 | 45 | 0 | 0 | 0 | 0 | 0 | 0 | |
| 4 | 0 | 0 | 0 | 0 | 7 | 13 | 7 | 49 | 0 | 0 | 0 | 0 | 0 | 0 | |
| 5 | 0 | 0 | 0 | 0 | 5 | 15 | 7 | 55 | 0 | 0 | 0 | 0 | 0 | 0 | |
| 6 | 0 | 0 | 0 | 0 | 6 | 18 | 5 | 64 | 0 | 0 | 0 | 0 | 0 | 0 | |
| 7 | 0 | 0 | 0 | 0 | 2 | 17 | 2 | 67 | 0 | 0 | 0 | 0 | 0 | 0 | |
| 8 | 0 | 0 | 0 | 0 | 5 | 22 | 0 | 67 | 0 | 0 | 0 | 0 | 0 | 0 | |
| 9 | 0 | 0 | 0 | 0 | 8 | 26 | 9 | 86 | 0 | 0 | 0 | 0 | 0 | 0 | |
| 10 | 0 | 0 | 0 | 0 | 12 | 33 | 12 | 97 | 0 | 0 | 0 | 0 | 0 | 0 | |
| 11 | 0 | 0 | 0 | 0 | 7 | 35 | 12 | 105 | 0 | 0 | 0 | 0 | 0 | 0 | |
| 12 | 0 | 0 | 0 | 0 | 6 | 36 | 1 | 106 | 0 | 0 | 0 | 0 | 0 | 0 | |

Počet osob podpořených v rámci APZ v roce 2015



¹⁾ vč. ESF

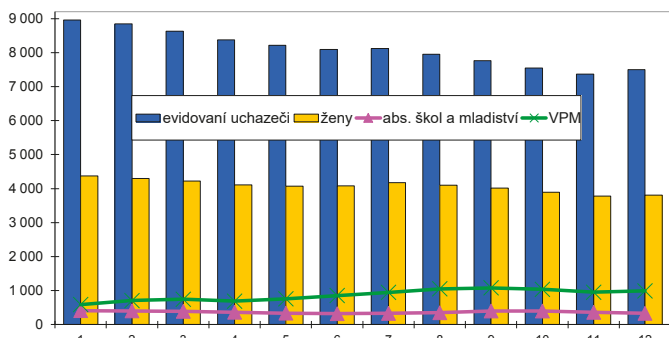
²⁾ vč. ESF - regionálního individuálního projektu (RIP) "Odborná praxe pro mládež do 30 let" a projektu "Práce na zkoušku"

³⁾ nepočítá se o nově vytvořená místa, pouze o vymezená místa, kde jsou zaměstnání OZP, pro účely získání příspěvku od ÚP ČR

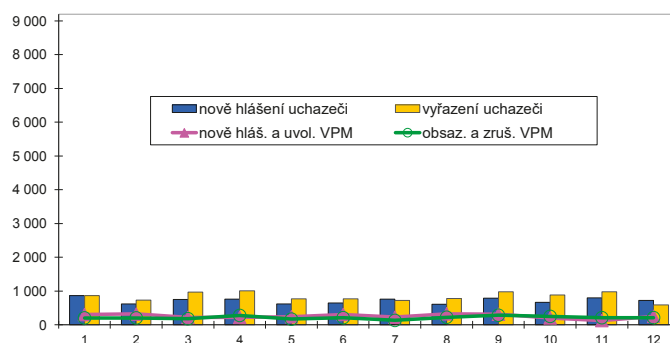
Vývoj na trhu práce v roce 2015

| měsíc | evidovaní uchazeči na konci sled.měs. | | | | | počet osob pobírajících podporu | podíl nezaměst. osob v % | nově hlášení uchazeči | vyřazení uchazeči | nově hlášená a uvolněná VPM | obsazená a zrušená VPM | VPM celkem | počet uchazečů na 1 VPM |
|-------|---------------------------------------|-----------------------|-------|-----------------------|-------------|---------------------------------|--------------------------|-----------------------|-------------------|-----------------------------|------------------------|------------|-------------------------|
| | celkem | dosažitelní 15-64 let | ženy | abs. škol a mladiství | osoby se ZP | | | | | | | | |
| 1 | 8 959 | 8 815 | 4 372 | 410 | 665 | 1 586 | 8,2 | 869 | 869 | 305 | 206 | 590 | 15,2 |
| 2 | 8 841 | 8 708 | 4 298 | 402 | 661 | 1 552 | 8,1 | 616 | 734 | 321 | 206 | 705 | 12,5 |
| 3 | 8 624 | 8 495 | 4 217 | 389 | 654 | 1 486 | 7,9 | 750 | 967 | 222 | 183 | 744 | 11,6 |
| 4 | 8 374 | 8 242 | 4 108 | 362 | 644 | 1 390 | 7,7 | 760 | 1 010 | 223 | 279 | 688 | 12,2 |
| 5 | 8 218 | 8 095 | 4 073 | 336 | 623 | 1 377 | 7,6 | 619 | 775 | 240 | 170 | 758 | 10,8 |
| 6 | 8 092 | 7 963 | 4 076 | 320 | 614 | 1 294 | 7,5 | 647 | 773 | 309 | 212 | 855 | 9,5 |
| 7 | 8 123 | 7 996 | 4 170 | 329 | 608 | 1 408 | 7,5 | 758 | 727 | 226 | 132 | 949 | 8,6 |
| 8 | 7 955 | 7 841 | 4 098 | 347 | 597 | 1 348 | 7,3 | 611 | 779 | 328 | 225 | 1 052 | 7,6 |
| 9 | 7 764 | 7 655 | 4 013 | 399 | 587 | 1 256 | 7,2 | 789 | 980 | 314 | 285 | 1 081 | 7,2 |
| 10 | 7 541 | 7 421 | 3 890 | 398 | 591 | 1 231 | 7,0 | 663 | 886 | 206 | 251 | 1 036 | 7,3 |
| 11 | 7 364 | 7 239 | 3 782 | 360 | 594 | 1 254 | 6,8 | 801 | 978 | 127 | 212 | 951 | 7,7 |
| 12 | 7 495 | 7 370 | 3 805 | 331 | 602 | 1 390 | 6,9 | 725 | 594 | 253 | 214 | 990 | 7,6 |

Evidovaní uchazeči a volná pracovní místa



Nově hlášení a vyřazení uchazeči



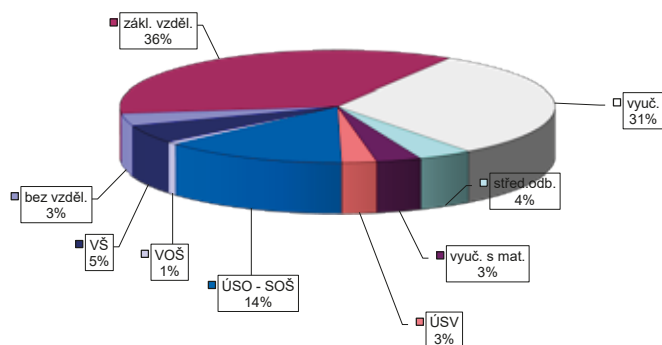
Struktura nezaměstnanosti v roce 2015

| stav na konci čtvrtletí | celkový počet evidovan. uchazečů | Věková struktura nezaměstnaných | | | | Délka nezaměstnanosti | | | | |
|-------------------------|----------------------------------|---------------------------------|-------------|-------------|------------|-----------------------|--------------|--------------|---------------|---------------|
| | | do 19 let | 20 - 34 let | 35 - 49 let | nad 50 let | do 3 měsíců | 3 - 6 měsíců | 6 - 9 měsíců | 9 - 12 měsíců | nad 12 měsíců |
| I. | 8 624 | 290 | 2 707 | 3 142 | 2 485 | 1 616 | 1 030 | 785 | 506 | 4 687 |
| II. | 8 092 | 281 | 2 548 | 2 921 | 2 342 | 1 441 | 1 094 | 603 | 515 | 4 439 |
| III. | 7 764 | 325 | 2 400 | 2 790 | 2 249 | 1 539 | 948 | 673 | 410 | 4 194 |
| IV. | 7 495 | 267 | 2 233 | 2 768 | 2 227 | 1 512 | 1 028 | 590 | 451 | 3 914 |

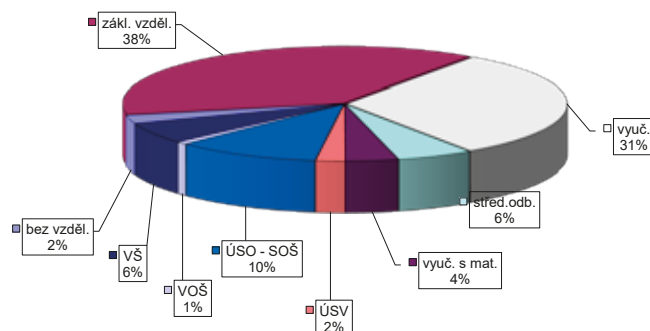
| stav na konci čtvrtletí | Struktura nezaměstnaných podle vzdělání | | | | | | | | | |
|-------------------------|---|---------------------------|-------------------|---------|----------------------|---------------------|-----|-------|---------------|------------|
| | uchazeči celkem | bez vzděl.+ neúpl.zák.vz. | základní vzdělání | vyučení | střední bez maturity | vyučení s maturitou | ÚSV | ÚSO | vyšší odborné | bakal.+ VŠ |
| I. | 8 624 | 262 | 3 008 | 2 798 | 335 | 311 | 225 | 1 182 | 62 | 441 |
| II. | 8 092 | 270 | 2 939 | 2 509 | 314 | 279 | 208 | 1 068 | 55 | 450 |
| III. | 7 764 | 264 | 2 749 | 2 410 | 298 | 270 | 195 | 1 063 | 67 | 448 |
| IV. | 7 495 | 266 | 2 670 | 2 333 | 302 | 250 | 194 | 1 019 | 62 | 399 |

| stav na konci čtvrtletí | Struktura volných pracovních míst podle vzdělání | | | | | | | | | |
|-------------------------|--|---------------------------|-------------------|---------|----------------------|---------------------|-----|-----|---------------|------------|
| | VPM celkem | bez vzděl.+ neúpl.zák.vz. | základní vzdělání | vyučení | střední bez maturity | vyučení s maturitou | ÚSV | ÚSO | vyšší odborné | bakal.+ VŠ |
| I. | 744 | 3 | 175 | 247 | 37 | 44 | 17 | 122 | 12 | 87 |
| II. | 855 | 26 | 257 | 234 | 105 | 30 | 16 | 95 | 8 | 84 |
| III. | 1 081 | 23 | 418 | 323 | 89 | 46 | 21 | 96 | 9 | 56 |
| IV. | 990 | 23 | 376 | 305 | 55 | 38 | 21 | 104 | 8 | 60 |

Struktura nezaměstnaných podle vzdělání



Struktura VPM podle vzdělání

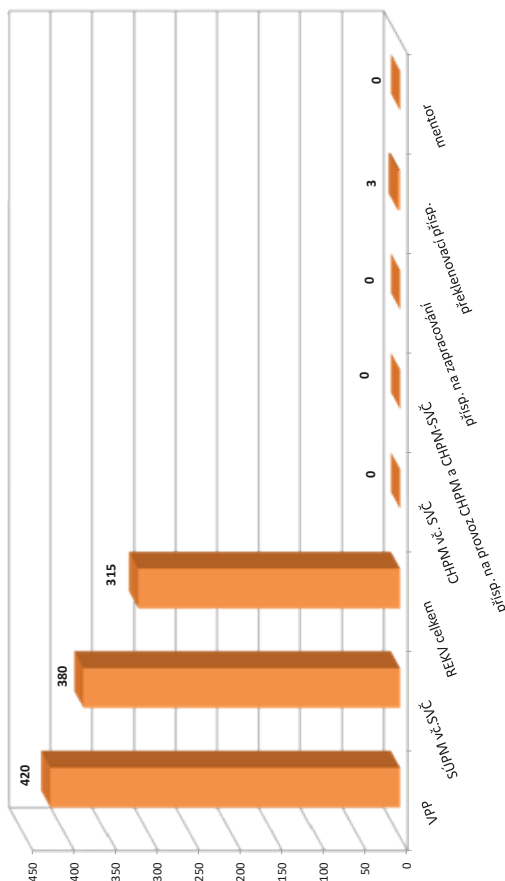


VÝVOJ V OBLASTI AKTIVNÍ POLITIKY ZAMĚSTNANOSTI V ROCE 2015 – Kladno

| číslo řádku | Verjné prospěšné práce (VPP) ¹⁾ | | | Společensky účelná pracovní místa (SÚPM) ^{1), 2)} | | | z toho ESF RIP "Odborná praxe pro mladé do 30 let" ³⁾ | | | SÚPM - Samostatná výděj. činnost (SVČ) | | | Chráněná pracovní místa - zřízená | | | CHPM - SVČ osob se ZP | | | Příspěvek na provoz CHPM a CHPM - SVČ OZP | | | CHPM vymezená ³⁾ | | |
|-------------|--|--------------------------------------|-------------------------------|--|--------------------------------------|-------------------------------|--|--------------------------------------|-------------------------------|--|--------------------------------------|-------------------------------|-----------------------------------|--------------------------------------|-------------------------------|-------------------------|--------------------------------------|-------------------------------|---|--------------------------------------|-------------------------------|-----------------------------|--------------------------------------|-------------------------------|
| | stav na konci sled.měs. | stav na konci od poč. sled.měs. roku | celkem od poč. sled.měs. roku | stav na konci sled.měs. | stav na konci od poč. sled.měs. roku | celkem od poč. sled.měs. roku | stav na konci sled.měs. | stav na konci od poč. sled.měs. roku | celkem od poč. sled.měs. roku | stav na konci sled.měs. | stav na konci od poč. sled.měs. roku | celkem od poč. sled.měs. roku | stav na konci sled.měs. | stav na konci od poč. sled.měs. roku | celkem od poč. sled.měs. roku | stav na konci sled.měs. | stav na konci od poč. sled.měs. roku | celkem od poč. sled.měs. roku | stav na konci sled.měs. | stav na konci od poč. sled.měs. roku | celkem od poč. sled.měs. roku | stav na konci sled.měs. | stav na konci od poč. sled.měs. roku | celkem od poč. sled.měs. roku |
| 1 | 222 | 1 | 207 | 1 | 179 | 44 | 170 | 43 | 17 | 3 | 5 | 26 | 1 | 0 | 1 | 0 | 0 | 0 | 0 | 0 | 0 | 0 | 0 | 3 |
| 2 | 222 | 6 | 207 | 9 | 149 | 44 | 141 | 43 | 17 | 3 | 8 | 28 | 1 | 0 | 1 | 0 | 0 | 0 | 0 | 0 | 0 | 0 | 0 | 3 |
| 3 | 111 | 11 | 109 | 9 | 138 | 72 | 132 | 71 | 18 | 4 | 9 | 29 | 1 | 0 | 1 | 0 | 0 | 0 | 0 | 0 | 0 | 0 | 0 | 12 |
| 4 | 211 | 201 | 22 | 18 | 149 | 99 | 143 | 97 | 29 | 15 | 11 | 28 | 1 | 0 | 1 | 0 | 0 | 0 | 0 | 0 | 0 | 0 | 0 | 20 |
| 5 | 48 | 241 | 18 | 208 | 94 | 110 | 89 | 107 | 31 | 17 | 17 | 29 | 1 | 0 | 1 | 0 | 0 | 0 | 0 | 0 | 0 | 0 | 0 | 89 |
| 6 | 48 | 251 | 40 | 239 | 101 | 170 | 99 | 171 | 31 | 17 | 30 | 30 | 1 | 0 | 1 | 0 | 0 | 0 | 0 | 0 | 0 | 0 | 0 | 201 |
| 7 | 255 | 251 | 234 | 239 | 223 | 183 | 220 | 186 | 35 | 21 | 44 | 44 | 1 | 0 | 1 | 0 | 0 | 0 | 0 | 0 | 0 | 0 | 0 | 219 |
| 8 | 265 | 264 | 230 | 243 | 219 | 197 | 216 | 200 | 35 | 21 | 46 | 25 | 1 | 0 | 1 | 0 | 0 | 0 | 0 | 0 | 0 | 0 | 0 | 227 |
| 9 | 265 | 266 | 236 | 251 | 216 | 224 | 198 | 227 | 20 | 21 | 47 | 26 | 1 | 0 | 1 | 0 | 0 | 0 | 0 | 0 | 0 | 0 | 0 | 266 |
| 10 | 280 | 284 | 238 | 260 | 199 | 266 | 180 | 269 | 19 | 21 | 35 | 29 | 1 | 0 | 1 | 0 | 0 | 0 | 0 | 0 | 0 | 0 | 0 | 276 |
| 11 | 445 | 455 | 235 | 261 | 175 | 316 | 163 | 309 | 0 | 21 | 37 | 34 | 2 | 1 | 1 | 0 | 0 | 0 | 0 | 0 | 0 | 0 | 0 | 286 |
| 12 | 382 | 480 | 312 | 420 | 170 | 348 | 159 | 341 | 0 | 21 | 41 | 39 | 2 | 1 | 1 | 0 | 0 | 0 | 0 | 0 | 0 | 0 | 0 | 286 |

| číslo řádku | Příspěvek na zapracování | | | Překlenovací příspěvek | | | Zvolená rekvalifikace ¹⁾ | | | Rekvalifikace ¹⁾ | | | Mentor (ESF RIP) | | |
|-------------|--------------------------|--------------------------------------|-------------------------------|-------------------------|--------------------------------------|-------------------------------|-------------------------------------|--------------------------------------|-------------------------------|-----------------------------|--------------------------------------|-------------------------------|-------------------------|--------------------------------------|-------------------------------|
| | stav na konci sled.měs. | stav na konci od poč. sled.měs. roku | celkem od poč. sled.měs. roku | stav na konci sled.měs. | stav na konci od poč. sled.měs. roku | celkem od poč. sled.měs. roku | stav na konci sled.měs. | stav na konci od poč. sled.měs. roku | celkem od poč. sled.měs. roku | stav na konci sled.měs. | stav na konci od poč. sled.měs. roku | celkem od poč. sled.měs. roku | stav na konci sled.měs. | stav na konci od poč. sled.měs. roku | celkem od poč. sled.měs. roku |
| 1 | 0 | 0 | 1 | 1 | 22 | 22 | 8 | 11 | 0 | 0 | 0 | 0 | 0 | 0 | 0 |
| 2 | 0 | 0 | 1 | 1 | 31 | 41 | 11 | 23 | 0 | 0 | 0 | 0 | 0 | 0 | 0 |
| 3 | 0 | 0 | 3 | 3 | 29 | 52 | 12 | 39 | 0 | 0 | 0 | 0 | 0 | 0 | 0 |
| 4 | 0 | 0 | 3 | 3 | 23 | 68 | 17 | 57 | 0 | 0 | 0 | 0 | 0 | 0 | 0 |
| 5 | 0 | 0 | 3 | 3 | 24 | 84 | 7 | 64 | 0 | 0 | 0 | 0 | 0 | 0 | 0 |
| 6 | 0 | 0 | 2 | 3 | 21 | 106 | 8 | 73 | 0 | 0 | 0 | 0 | 0 | 0 | 0 |
| 7 | 0 | 0 | 2 | 3 | 11 | 115 | 10 | 87 | 0 | 0 | 0 | 0 | 0 | 0 | 0 |
| 8 | 0 | 0 | 1 | 3 | 13 | 123 | 3 | 92 | 0 | 0 | 0 | 0 | 0 | 0 | 0 |
| 9 | 0 | 0 | 0 | 3 | 18 | 138 | 19 | 111 | 0 | 0 | 0 | 0 | 0 | 0 | 0 |
| 10 | 0 | 0 | 0 | 3 | 11 | 146 | 19 | 118 | 0 | 0 | 0 | 0 | 0 | 0 | 0 |
| 11 | 0 | 0 | 0 | 3 | 9 | 155 | 17 | 134 | 0 | 0 | 0 | 0 | 0 | 0 | 0 |
| 12 | 0 | 0 | 0 | 3 | 0 | 156 | 18 | 159 | 0 | 0 | 0 | 0 | 0 | 0 | 0 |

Počet osob podpořených v rámci APZ v roce 2015



¹⁾ vč. ESF

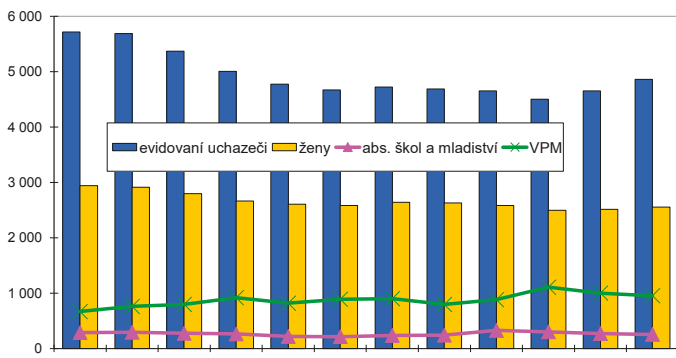
²⁾ vč. ESF - regionálního individuálního projektu (RIP) "Odborná praxe pro mladé do 30 let" a projektu "Práce na zkoušku"

³⁾ nepočítá se o nově vytvořená místa, pouze o vymezovaná OZP, pro účely získání příspěvku od ÚP ČR

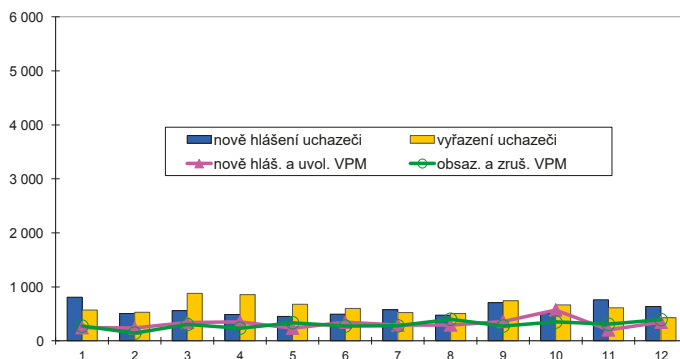
Vývoj na trhu práce v roce 2015

| měsíc | evidovaní uchazeči na konci sled.měs. | | | | | počet osob pobírajících podporu | podíl nezaměst. osob v % | nově hlášení uchazeči | vyřazení uchazeči | nově hlášená a uvolněná VPM | obsazená a zrušená VPM | VPM celkem | počet uchazečů na 1 VPM |
|-------|---------------------------------------|-----------------------|-------|-----------------------|-------------|---------------------------------|--------------------------|-----------------------|-------------------|-----------------------------|------------------------|------------|-------------------------|
| | celkem | dosažitelní 15-64 let | ženy | abs. škol a mladiství | osoby se ZP | | | | | | | | |
| 1 | 5 715 | 5 639 | 2 941 | 286 | 687 | 1 553 | 8,7 | 808 | 570 | 244 | 273 | 666 | 8,6 |
| 2 | 5 690 | 5 594 | 2 910 | 292 | 686 | 1 545 | 8,6 | 503 | 528 | 237 | 142 | 761 | 7,5 |
| 3 | 5 370 | 5 283 | 2 796 | 274 | 656 | 1 380 | 8,1 | 558 | 878 | 339 | 303 | 797 | 6,7 |
| 4 | 5 003 | 4 891 | 2 663 | 262 | 646 | 1 176 | 7,6 | 486 | 853 | 354 | 234 | 917 | 5,5 |
| 5 | 4 773 | 4 661 | 2 605 | 217 | 635 | 1 127 | 7,2 | 450 | 680 | 236 | 336 | 817 | 5,8 |
| 6 | 4 668 | 4 542 | 2 584 | 214 | 616 | 1 109 | 7,0 | 495 | 600 | 345 | 273 | 889 | 5,3 |
| 7 | 4 720 | 4 598 | 2 641 | 235 | 617 | 1 157 | 7,1 | 577 | 525 | 290 | 279 | 900 | 5,2 |
| 8 | 4 689 | 4 571 | 2 628 | 240 | 601 | 1 104 | 7,1 | 474 | 505 | 295 | 400 | 795 | 5,9 |
| 9 | 4 654 | 4 506 | 2 584 | 326 | 608 | 1 054 | 7,0 | 709 | 744 | 360 | 274 | 881 | 5,3 |
| 10 | 4 503 | 4 360 | 2 495 | 301 | 605 | 1 042 | 6,8 | 512 | 663 | 574 | 349 | 1 106 | 4,1 |
| 11 | 4 653 | 4 483 | 2 516 | 269 | 607 | 1 241 | 7,0 | 760 | 610 | 203 | 308 | 1 001 | 4,6 |
| 12 | 4 860 | 4 699 | 2 551 | 255 | 616 | 1 416 | 7,3 | 638 | 431 | 346 | 394 | 953 | 5,1 |

Evidovaní uchazeči a volná pracovní místa



Nově hlášení a vyřazení uchazeči



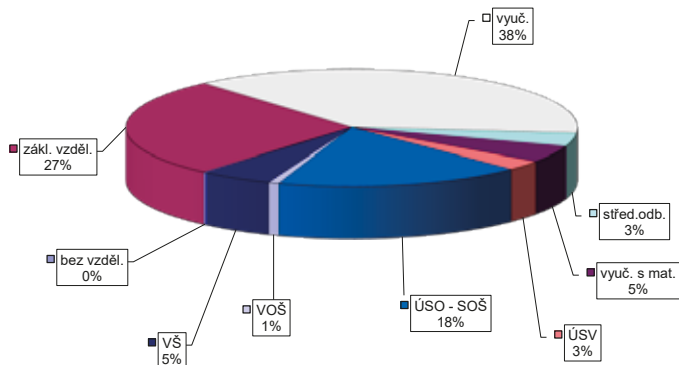
Struktura nezaměstnanosti v roce 2015

| stav na konci čtvrtletí | celkový počet evidovan. uchazečů | Věková struktura nezaměstnaných | | | | Délka nezaměstnanosti | | | | |
|-------------------------|----------------------------------|---------------------------------|-------------|-------------|------------|-----------------------|--------------|--------------|---------------|---------------|
| | | do 19 let | 20 - 34 let | 35 - 49 let | nad 50 let | do 3 měsíců | 3 - 6 měsíců | 6 - 9 měsíců | 9 - 12 měsíců | nad 12 měsíců |
| I. | 5 370 | 162 | 1 642 | 1 925 | 1 641 | 1 396 | 896 | 514 | 335 | 2 229 |
| II. | 4 668 | 122 | 1 444 | 1 658 | 1 444 | 1 071 | 805 | 437 | 344 | 2 011 |
| III. | 4 654 | 219 | 1 482 | 1 603 | 1 350 | 1 310 | 685 | 486 | 278 | 1 895 |
| IV. | 4 860 | 166 | 1 462 | 1 734 | 1 498 | 1 600 | 798 | 425 | 316 | 1 721 |

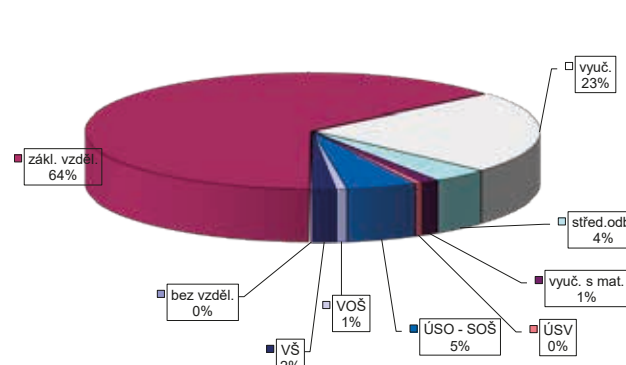
| stav na konci čtvrtletí | Struktura nezaměstnaných podle vzdělání | | | | | | | | | |
|-------------------------|---|---------------------------|-------------------|---------|----------------------|---------------------|-----|-----|---------------|------------|
| | uchazeči celkem | bez vzděl.+ neúpl.zák.vz. | základní vzdělání | vyučení | střední bez maturity | vyučení s maturitou | ÚSV | ÚSO | vyšší odborné | bakal.+ VŠ |
| I. | 5 370 | 7 | 1 463 | 2 110 | 207 | 225 | 150 | 918 | 46 | 244 |
| II. | 4 668 | 5 | 1 279 | 1 760 | 162 | 223 | 134 | 815 | 38 | 252 |
| III. | 4 654 | 8 | 1 246 | 1 717 | 163 | 232 | 142 | 840 | 26 | 280 |
| IV. | 4 860 | 10 | 1 327 | 1 845 | 176 | 227 | 131 | 857 | 38 | 249 |

| stav na konci čtvrtletí | Struktura volných pracovních míst podle vzdělání | | | | | | | | | |
|-------------------------|--|---------------------------|-------------------|---------|----------------------|---------------------|-----|-----|---------------|------------|
| | VPM celkem | bez vzděl.+ neúpl.zák.vz. | základní vzdělání | vyučení | střední bez maturity | vyučení s maturitou | ÚSV | ÚSO | vyšší odborné | bakal.+ VŠ |
| I. | 797 | 0 | 405 | 264 | 1 | 21 | 3 | 74 | 1 | 28 |
| II. | 889 | 0 | 498 | 259 | 18 | 11 | 9 | 57 | 7 | 30 |
| III. | 881 | 0 | 493 | 199 | 82 | 30 | 14 | 33 | 9 | 21 |
| IV. | 953 | 1 | 609 | 217 | 38 | 12 | 5 | 48 | 7 | 16 |

Struktura nezaměstnaných podle vzdělání



Struktura VPM podle vzdělání

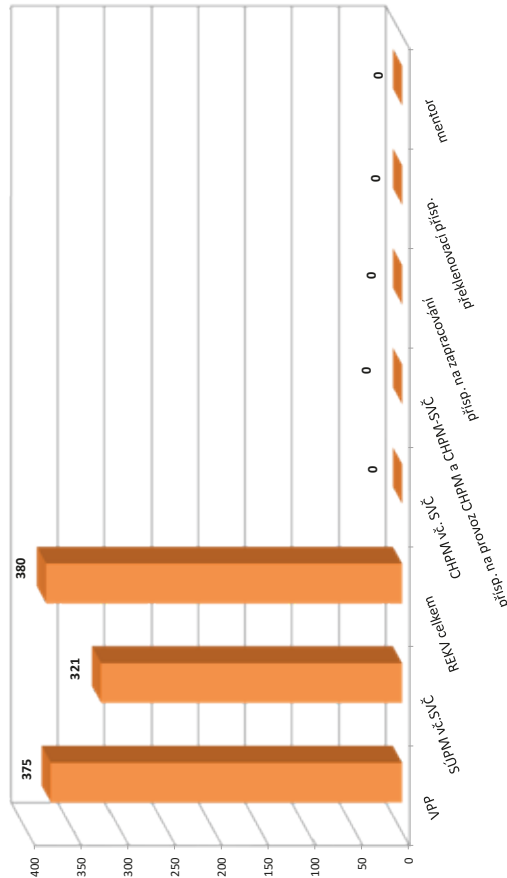


VÝVOJ V OBLASTI AKTIVNÍ POLITIKY ZAMĚŠTNANOSTI V ROCE 2015 – KOLÍN

| Měsíc | Verjejně prospěšné práce (VPP) ¹⁾ | | | Společensky účelná pracovní místa (SÚPM) ^{1), 2)} | | | z toho ESF RIP "Odborná praxe pro mladé do 30 let" ³⁾ | | | SÚPM - Samostatná výděj. činnost (SVČ) | | | Chráněná pracovní místa - zřízená | | | CHPM - SVČ osob se ZP | | | Příspěvek na provoz CHPM a CHPM - SVČ OZP | | | CHPM vymezená ³⁾ | | |
|-------|--|-------------------|--------|--|-------------------------|---------------------|--|-------------------------|---------------------|--|-------------------------|---------------------|-----------------------------------|-------------------------|---------------------|-------------------------|-------------------------|---------------------|---|-------------------------|---------------------|-----------------------------|-------------------------|---------------------|
| | vytvorená místa | umístění uchazečů | celkem | stav na konci sled.měs. | stav na konci sled.měs. | celkem od poč. roku | stav na konci sled.měs. | stav na konci sled.měs. | celkem od poč. roku | stav na konci sled.měs. | stav na konci sled.měs. | celkem od poč. roku | stav na konci sled.měs. | stav na konci sled.měs. | celkem od poč. roku | stav na konci sled.měs. | stav na konci sled.měs. | celkem od poč. roku | stav na konci sled.měs. | stav na konci sled.měs. | celkem od poč. roku | stav na konci sled.měs. | stav na konci sled.měs. | celkem od poč. roku |
| 1 | 0 | 0 | 0 | 149 | 11 | 138 | 1 | 5 | 0 | 7 | 0 | 0 | 0 | 0 | 0 | 0 | 0 | 0 | 0 | 0 | 0 | 182 | 1 | |
| 2 | 0 | 0 | 0 | 130 | 16 | 119 | 5 | 8 | 3 | 7 | 0 | 0 | 0 | 0 | 0 | 0 | 0 | 0 | 0 | 0 | 0 | 184 | 3 | |
| 3 | 0 | 0 | 0 | 16 | 75 | 23 | 58 | 14 | 9 | 8 | 1 | 0 | 0 | 0 | 0 | 0 | 0 | 0 | 0 | 0 | 0 | 185 | 4 | |
| 4 | 350 | 239 | 240 | 37 | 97 | 47 | 82 | 18 | 13 | 9 | 2 | 0 | 0 | 0 | 0 | 0 | 0 | 0 | 0 | 0 | 0 | 186 | 5 | |
| 5 | 377 | 378 | 307 | 34 | 148 | 75 | 133 | 19 | 14 | 12 | 5 | 0 | 0 | 0 | 0 | 0 | 0 | 0 | 0 | 0 | 0 | 193 | 12 | |
| 6 | 393 | 394 | 332 | 34 | 180 | 93 | 167 | 19 | 14 | 12 | 5 | 0 | 0 | 0 | 0 | 0 | 0 | 0 | 0 | 0 | 0 | 211 | 30 | |
| 7 | 393 | 394 | 342 | 277 | 236 | 232 | 216 | 18 | 13 | 11 | 5 | 0 | 0 | 0 | 0 | 0 | 0 | 0 | 0 | 0 | 0 | 215 | 34 | |
| 8 | 399 | 400 | 310 | 300 | 262 | 249 | 237 | 17 | 13 | 11 | 5 | 0 | 0 | 0 | 0 | 0 | 0 | 0 | 0 | 0 | 0 | 217 | 36 | |
| 9 | 400 | 401 | 317 | 320 | 284 | 222 | 267 | 7 | 13 | 14 | 8 | 1 | 1 | 1 | 1 | 1 | 1 | 1 | 1 | 1 | 1 | 220 | 39 | |
| 10 | 400 | 401 | 316 | 353 | 320 | 236 | 305 | 6 | 13 | 17 | 11 | 1 | 1 | 1 | 1 | 1 | 1 | 1 | 1 | 1 | 1 | 223 | 42 | |
| 11 | 172 | 402 | 30 | 193 | 322 | 147 | 308 | 0 | 13 | 17 | 11 | 1 | 1 | 1 | 1 | 1 | 1 | 1 | 1 | 1 | 1 | 226 | 45 | |
| 12 | 162 | 402 | 24 | 176 | 323 | 122 | 309 | 0 | 13 | 18 | 12 | 1 | 1 | 1 | 1 | 1 | 1 | 1 | 1 | 1 | 1 | 230 | 49 | |

| Měsíc | Příspěvek na zapracování | | | Překlenovací příspěvek | | | Zvolená rekvalifikace ¹⁾ | | | Rekvalifikace ¹⁾ | | | Mentor (ESF RIP) | | |
|-------|--------------------------|-----------|--------|-------------------------|-------------------------|---------------------|-------------------------------------|-------------------------|---------------------|-----------------------------|-------------------------|---------------------|-------------------------|-------------------------|---------------------|
| | zaměstnanci | osoby SVČ | celkem | stav na konci sled.měs. | stav na konci sled.měs. | celkem od poč. roku | stav na konci sled.měs. | stav na konci sled.měs. | celkem od poč. roku | stav na konci sled.měs. | stav na konci sled.měs. | celkem od poč. roku | stav na konci sled.měs. | stav na konci sled.měs. | celkem od poč. roku |
| 1 | 0 | 0 | 0 | 23 | 11 | 8 | 12 | 8 | 12 | 0 | 0 | 0 | 0 | 0 | |
| 2 | 0 | 0 | 0 | 30 | 28 | 24 | 39 | 24 | 39 | 0 | 0 | 0 | 0 | 0 | |
| 3 | 0 | 0 | 0 | 35 | 53 | 16 | 64 | 16 | 64 | 0 | 0 | 0 | 0 | 0 | |
| 4 | 0 | 0 | 0 | 34 | 64 | 16 | 76 | 16 | 76 | 0 | 0 | 0 | 0 | 0 | |
| 5 | 0 | 0 | 0 | 50 | 80 | 34 | 94 | 34 | 94 | 0 | 0 | 0 | 0 | 0 | |
| 6 | 0 | 0 | 0 | 45 | 90 | 27 | 109 | 27 | 109 | 0 | 0 | 0 | 0 | 0 | |
| 7 | 0 | 0 | 0 | 13 | 93 | 3 | 115 | 3 | 115 | 0 | 0 | 0 | 0 | 0 | |
| 8 | 0 | 0 | 0 | 14 | 105 | 0 | 116 | 0 | 116 | 0 | 0 | 0 | 0 | 0 | |
| 9 | 0 | 0 | 0 | 34 | 137 | 24 | 151 | 24 | 151 | 0 | 0 | 0 | 0 | 0 | |
| 10 | 0 | 0 | 0 | 37 | 156 | 8 | 170 | 8 | 170 | 0 | 0 | 0 | 0 | 0 | |
| 11 | 0 | 0 | 0 | 32 | 175 | 21 | 190 | 21 | 190 | 0 | 0 | 0 | 0 | 0 | |
| 12 | 0 | 0 | 0 | 16 | 176 | 8 | 204 | 8 | 204 | 0 | 0 | 0 | 0 | 0 | |

Počet osob podpořených v rámci APZ v roce 2015



¹⁾ vč. ESF

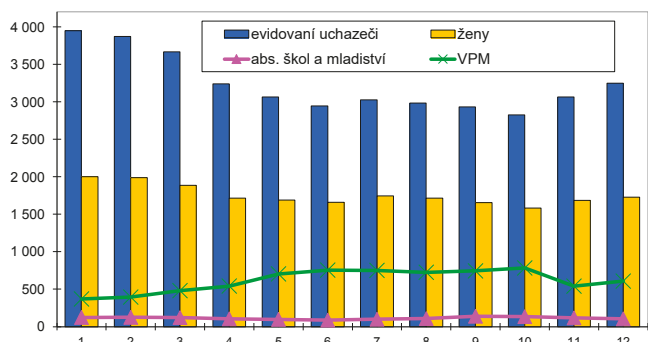
²⁾ vč. ESF - regionálního individuálního projektu (RIP) "Odborná praxe pro mladé do 30 let" a projektu "Práce na zkušisku"

³⁾ nepočítá se o nově vytvořená místa, pouze o vymezená místa, kde jsou zaměstnání OZP, pro účely získání příspěvku od ÚP ČR

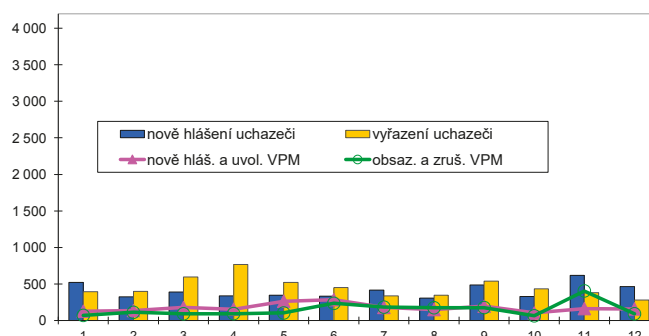
Vývoj na trhu práce v roce 2015

| měsíc | evidovaní uchazeči na konci sled.měs. | | | | | počet osob pobírajících podporu | podíl nezaměst. osob v % | nově hlášení uchazeči | vyřazení uchazeči | nově hlášená a uvolněná VPM | obsazená a zrušená VPM | VPM celkem | počet uchazečů na 1 VPM |
|-------|---------------------------------------|-----------------------|-------|-----------------------|-------------|---------------------------------|--------------------------|-----------------------|-------------------|-----------------------------|------------------------|------------|-------------------------|
| | celkem | dosažitelní 15-64 let | ženy | abs. škol a mladiství | osoby se ZP | | | | | | | | |
| 1 | 3 947 | 3 916 | 2 002 | 123 | 663 | 1 098 | 7,9 | 519 | 395 | 127 | 69 | 370 | 10,7 |
| 2 | 3 873 | 3 836 | 1 987 | 124 | 667 | 1 055 | 7,7 | 325 | 399 | 136 | 111 | 395 | 9,8 |
| 3 | 3 668 | 3 643 | 1 885 | 121 | 649 | 1 002 | 7,3 | 388 | 593 | 177 | 91 | 481 | 7,6 |
| 4 | 3 239 | 3 208 | 1 714 | 105 | 614 | 810 | 6,5 | 335 | 764 | 154 | 93 | 542 | 6,0 |
| 5 | 3 066 | 3 039 | 1 688 | 97 | 597 | 716 | 6,2 | 347 | 520 | 264 | 102 | 704 | 4,4 |
| 6 | 2 946 | 2 919 | 1 658 | 87 | 592 | 674 | 5,9 | 331 | 451 | 285 | 234 | 755 | 3,9 |
| 7 | 3 028 | 3 000 | 1 744 | 99 | 595 | 751 | 6,1 | 417 | 335 | 178 | 182 | 751 | 4,0 |
| 8 | 2 985 | 2 962 | 1 713 | 108 | 601 | 739 | 6,0 | 304 | 347 | 149 | 174 | 726 | 4,1 |
| 9 | 2 932 | 2 906 | 1 656 | 139 | 581 | 662 | 5,9 | 486 | 539 | 194 | 176 | 744 | 3,9 |
| 10 | 2 827 | 2 799 | 1 583 | 134 | 566 | 671 | 5,7 | 326 | 431 | 102 | 63 | 783 | 3,6 |
| 11 | 3 064 | 3 038 | 1 684 | 117 | 605 | 828 | 6,2 | 618 | 381 | 162 | 404 | 541 | 5,7 |
| 12 | 3 249 | 3 224 | 1 726 | 105 | 617 | 934 | 6,6 | 463 | 278 | 158 | 91 | 608 | 5,3 |

Evidovaní uchazeči a volná pracovní místa



Nově hlášení a vyřazení uchazeči



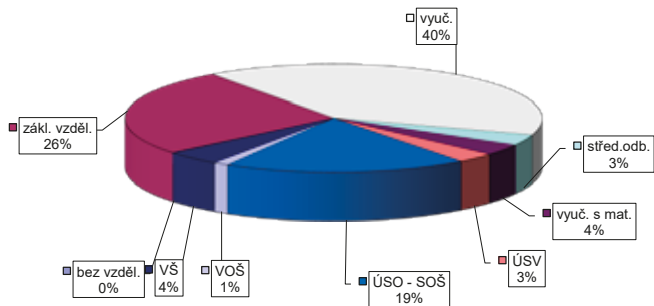
Struktura nezaměstnanosti v roce 2015

| stav na konci čtvrtletí | celkový počet evidovan. uchazečů | Věková struktura nezaměstnaných | | | | Délka nezaměstnanosti | | | | |
|-------------------------|----------------------------------|---------------------------------|-------------|-------------|------------|-----------------------|--------------|--------------|---------------|---------------|
| | | do 19 let | 20 - 34 let | 35 - 49 let | nad 50 let | do 3 měsíců | 3 - 6 měsíců | 6 - 9 měsíců | 9 - 12 měsíců | nad 12 měsíců |
| I. | 3 668 | 94 | 1 145 | 1 201 | 1 228 | 932 | 724 | 333 | 210 | 1 469 |
| II. | 2 946 | 72 | 905 | 956 | 1 013 | 784 | 440 | 262 | 206 | 1 254 |
| III. | 2 932 | 137 | 905 | 927 | 963 | 837 | 459 | 270 | 167 | 1 199 |
| IV. | 3 249 | 100 | 932 | 1 078 | 1 139 | 1 157 | 465 | 302 | 177 | 1 148 |

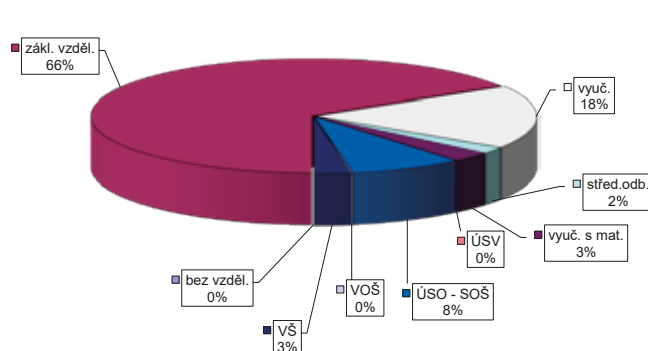
| stav na konci čtvrtletí | Struktura nezaměstnaných podle vzdělání | | | | | | | | | |
|-------------------------|---|---------------------------|-------------------|---------|----------------------|---------------------|-----|-----|---------------|------------|
| | uchazeči celkem | bez vzděl.+ neúpl.zák.vz. | základní vzdělání | vyučení | střední bez maturity | vyučení s maturitou | ÚSV | ÚSO | vyšší odborné | bakal.+ VŠ |
| I. | 3 668 | 2 | 902 | 1 596 | 121 | 136 | 85 | 634 | 35 | 157 |
| II. | 2 946 | 3 | 769 | 1 176 | 95 | 100 | 87 | 556 | 35 | 125 |
| III. | 2 932 | 3 | 780 | 1 118 | 81 | 109 | 81 | 575 | 32 | 153 |
| IV. | 3 249 | 6 | 834 | 1 344 | 83 | 112 | 87 | 586 | 34 | 163 |

| stav na konci čtvrtletí | Struktura volných pracovních míst podle vzdělání | | | | | | | | | |
|-------------------------|--|---------------------------|-------------------|---------|----------------------|---------------------|-----|-----|---------------|------------|
| | VPM celkem | bez vzděl.+ neúpl.zák.vz. | základní vzdělání | vyučení | střední bez maturity | vyučení s maturitou | ÚSV | ÚSO | vyšší odborné | bakal.+ VŠ |
| I. | 481 | 1 | 226 | 167 | 7 | 23 | 3 | 41 | 3 | 10 |
| II. | 755 | 0 | 501 | 135 | 14 | 21 | 1 | 62 | 1 | 20 |
| III. | 744 | 0 | 419 | 152 | 67 | 20 | 9 | 46 | 4 | 27 |
| IV. | 608 | 0 | 368 | 134 | 32 | 12 | 6 | 24 | 2 | 30 |

Struktura nezaměstnaných podle vzdělání



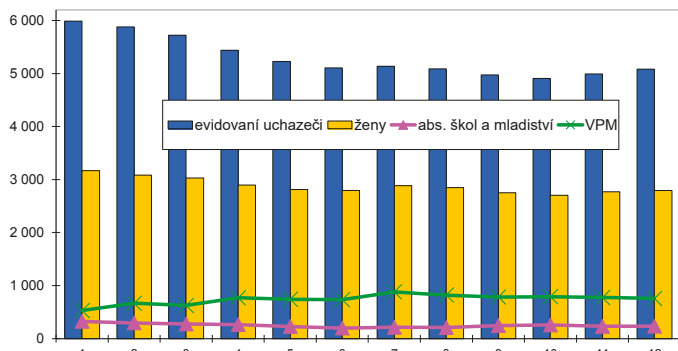
Struktura VPM podle vzdělání



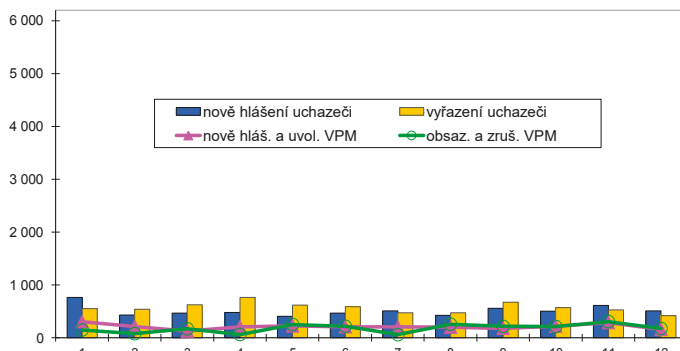
Vývoj na trhu práce v roce 2015

| měsíc | evidovaní uchazeči na konci sled.měs. | | | | | počet osob pobírajících podporu | podíl nezaměst. osob v % | nově hlášení uchazeči | vyřazení uchazeči | nově hlášená a uvolněná VPM | obsazená a zrušená VPM | VPM celkem | počet uchazečů na 1 VPM |
|-------|---------------------------------------|-----------------------|-------|-----------------------|-------------|---------------------------------|--------------------------|-----------------------|-------------------|-----------------------------|------------------------|------------|-------------------------|
| | celkem | dosažitelní 15-64 let | ženy | abs. škol a mladiství | osoby se ZP | | | | | | | | |
| 1 | 5 985 | 5 783 | 3 167 | 326 | 542 | 1 290 | 8,2 | 766 | 554 | 307 | 149 | 529 | 11,3 |
| 2 | 5 876 | 5 667 | 3 081 | 296 | 549 | 1 231 | 8,1 | 429 | 538 | 216 | 79 | 666 | 8,8 |
| 3 | 5 722 | 5 535 | 3 027 | 276 | 541 | 1 169 | 7,9 | 469 | 623 | 129 | 170 | 625 | 9,2 |
| 4 | 5 440 | 5 237 | 2 898 | 265 | 525 | 999 | 7,5 | 481 | 763 | 208 | 64 | 769 | 7,1 |
| 5 | 5 225 | 5 019 | 2 811 | 230 | 504 | 950 | 7,2 | 406 | 621 | 227 | 253 | 743 | 7,0 |
| 6 | 5 107 | 4 909 | 2 796 | 199 | 493 | 904 | 7,0 | 470 | 588 | 210 | 219 | 734 | 7,0 |
| 7 | 5 138 | 4 938 | 2 881 | 213 | 491 | 1 002 | 7,1 | 508 | 477 | 207 | 60 | 881 | 5,8 |
| 8 | 5 088 | 4 891 | 2 846 | 208 | 491 | 959 | 7,0 | 427 | 477 | 200 | 259 | 822 | 6,2 |
| 9 | 4 975 | 4 755 | 2 754 | 247 | 483 | 896 | 6,8 | 559 | 672 | 180 | 217 | 785 | 6,3 |
| 10 | 4 908 | 4 682 | 2 701 | 257 | 494 | 912 | 6,7 | 505 | 572 | 222 | 215 | 792 | 6,2 |
| 11 | 4 992 | 4 777 | 2 772 | 231 | 501 | 985 | 6,8 | 611 | 527 | 289 | 307 | 774 | 6,4 |
| 12 | 5 079 | 4 860 | 2 793 | 235 | 508 | 1 034 | 7,0 | 509 | 422 | 159 | 176 | 757 | 6,7 |

Evidovaní uchazeči a volná pracovní místa



Nově hlášení a vyřazení uchazeči



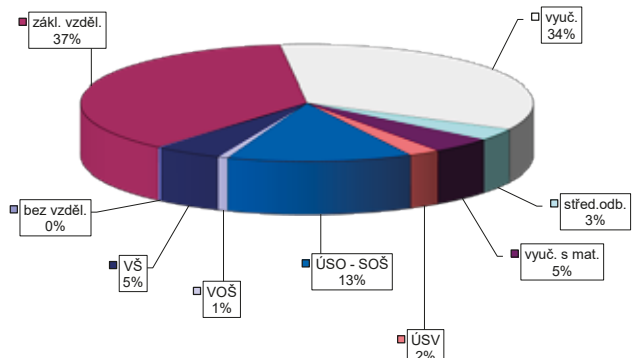
Struktura nezaměstnanosti v roce 2015

| stav na konci čtvrtletí | celkový počet evidovan. uchazečů | Věková struktura nezaměstnaných | | | | Délka nezaměstnanosti | | | | |
|-------------------------|----------------------------------|---------------------------------|-------------|-------------|------------|-----------------------|--------------|--------------|---------------|---------------|
| | | do 19 let | 20 - 34 let | 35 - 49 let | nad 50 let | do 3 měsíců | 3 - 6 měsíců | 6 - 9 měsíců | 9 - 12 měsíců | nad 12 měsíců |
| I. | 5 722 | 204 | 1 797 | 2 113 | 1 608 | 1 259 | 866 | 548 | 364 | 2 685 |
| II. | 5 107 | 169 | 1 582 | 1 870 | 1 486 | 1 027 | 772 | 453 | 352 | 2 503 |
| III. | 4 975 | 219 | 1 516 | 1 798 | 1 442 | 1 101 | 634 | 509 | 319 | 2 412 |
| IV. | 5 079 | 195 | 1 545 | 1 815 | 1 524 | 1 241 | 744 | 430 | 356 | 2 308 |

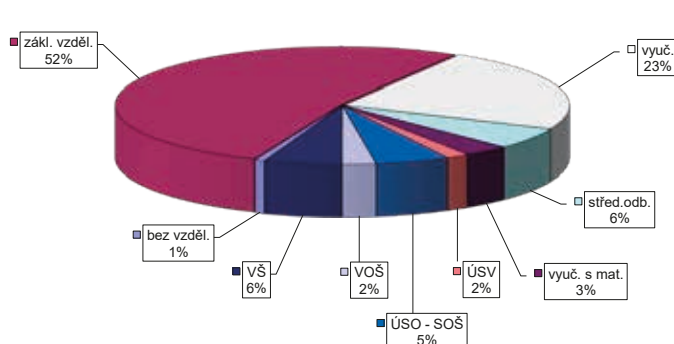
| stav na konci čtvrtletí | Struktura nezaměstnaných podle vzdělání | | | | | | | | | |
|-------------------------|---|---------------------------|-------------------|---------|----------------------|---------------------|-----|-----|---------------|------------|
| | uchazeči celkem | bez vzděl.+ neúpl.zák.vz. | základní vzdělání | vyučení | střední bez maturity | vyučení s maturitou | ÚSV | ÚSO | vyšší odborné | bakal.+ VŠ |
| I. | 5 722 | 12 | 2 063 | 2 031 | 185 | 257 | 138 | 772 | 38 | 226 |
| II. | 5 107 | 11 | 1 876 | 1 789 | 162 | 218 | 121 | 674 | 37 | 219 |
| III. | 4 975 | 13 | 1 799 | 1 715 | 171 | 217 | 118 | 688 | 36 | 218 |
| IV. | 5 079 | 12 | 1 866 | 1 746 | 169 | 224 | 115 | 670 | 39 | 238 |

| stav na konci čtvrtletí | Struktura volných pracovních míst podle vzdělání | | | | | | | | | |
|-------------------------|--|---------------------------|-------------------|---------|----------------------|---------------------|-----|-----|---------------|------------|
| | VPM celkem | bez vzděl.+ neúpl.zák.vz. | základní vzdělání | vyučení | střední bez maturity | vyučení s maturitou | ÚSV | ÚSO | vyšší odborné | bakal.+ VŠ |
| I. | 625 | 4 | 270 | 192 | 13 | 41 | 17 | 50 | 6 | 32 |
| II. | 734 | 17 | 360 | 198 | 46 | 20 | 18 | 40 | 5 | 30 |
| III. | 785 | 6 | 434 | 181 | 50 | 20 | 15 | 40 | 4 | 35 |
| IV. | 757 | 5 | 396 | 175 | 44 | 25 | 12 | 40 | 18 | 42 |

Struktura nezaměstnaných podle vzdělání



Struktura VPM podle vzdělání

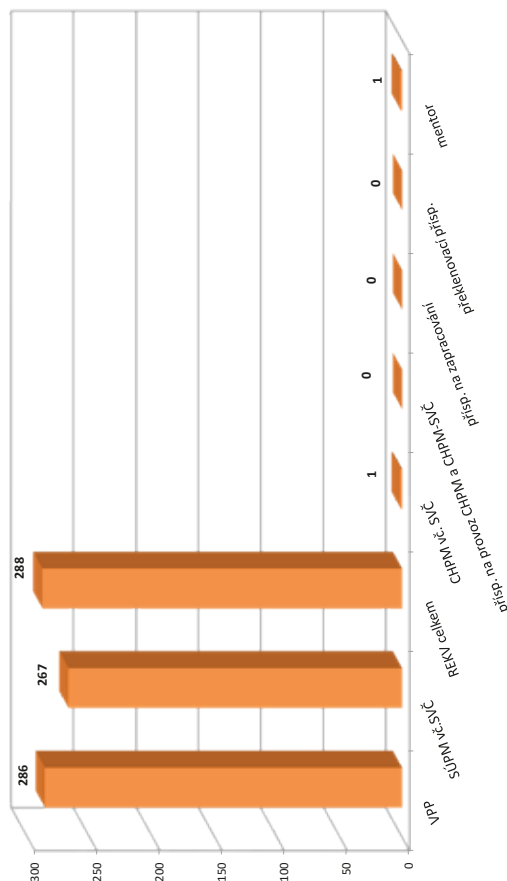


VÝVOJ V OBLASTI AKTIVNÍ POLITIKY ZAMĚŠTNANOSTI V ROCE 2015 – MĚLNÍK

| číslo řádku | Verjejně prospěšné práce (VPP) ¹⁾ | | | Společensky účelná pracovní místa (SÚPM) ^{1), 2)} | | | z toho ESF RIP "Odborná praxe pro mladé do 30 let" ³⁾ | | | SÚPM - Samostatná výdělničtá činnost (SVČ) | | | Chráněná pracovní místa - zřízená | | | CHPM - SVČ osob se ZP | | | Příspěvek na provoz CHPM a CHPM - SVČ OZP | | | CHPM vymezená ³⁾ | | |
|-------------|--|-------------------|--|--|-------------------|--|--|------------------------------|--|--|------------------------------|--|-----------------------------------|------------------------------|--|-----------------------|------------------------------|--|---|------------------------------|--|-----------------------------|------------------------------|--|
| | vytvořená místa | umístění uchazečů | celkem od poč. na konci sled.měs. roku | vytvořená místa | umístění uchazečů | celkem od poč. na konci sled.měs. roku | umístění uchazečů | stav na konci sled.měs. roku | celkem od poč. na konci sled.měs. roku | umístění uchazečů | stav na konci sled.měs. roku | celkem od poč. na konci sled.měs. roku | umístění uchazečů | stav na konci sled.měs. roku | celkem od poč. na konci sled.měs. roku | umístění uchazečů | stav na konci sled.měs. roku | celkem od poč. na konci sled.měs. roku | zaměstnanci OSVČ | stav na konci sled.měs. roku | celkem od poč. na konci sled.měs. roku | umístění uchazečů | stav na konci sled.měs. roku | celkem od poč. na konci sled.měs. roku |
| 1 | 69 | 0 | 65 | 100 | 33 | 97 | 37 | 6 | 3 | 7 | 0 | 2 | 0 | 0 | 0 | 0 | 0 | 0 | 0 | 0 | 0 | 0 | 0 | 1 |
| 2 | 69 | 0 | 63 | 82 | 33 | 79 | 37 | 6 | 3 | 7 | 0 | 2 | 0 | 0 | 0 | 0 | 0 | 0 | 0 | 0 | 0 | 0 | 0 | 5 |
| 3 | 37 | 0 | 32 | 82 | 40 | 77 | 42 | 10 | 7 | 7 | 0 | 2 | 0 | 0 | 0 | 0 | 0 | 0 | 0 | 0 | 0 | 0 | 0 | 6 |
| 4 | 97 | 72 | 80 | 108 | 71 | 105 | 75 | 12 | 9 | 5 | 0 | 2 | 0 | 0 | 0 | 0 | 0 | 0 | 0 | 0 | 0 | 0 | 0 | 6 |
| 5 | 241 | 219 | 208 | 133 | 114 | 129 | 117 | 14 | 11 | 4 | 0 | 2 | 0 | 0 | 0 | 0 | 0 | 0 | 0 | 0 | 0 | 0 | 0 | 7 |
| 6 | 191 | 224 | 167 | 131 | 147 | 127 | 149 | 15 | 12 | 3 | 0 | 2 | 0 | 0 | 0 | 0 | 0 | 0 | 0 | 0 | 0 | 0 | 0 | 77 |
| 7 | 252 | 232 | 235 | 156 | 162 | 155 | 166 | 15 | 13 | 8 | 1 | 2 | 0 | 0 | 0 | 0 | 0 | 0 | 0 | 0 | 0 | 0 | 0 | 82 |
| 8 | 255 | 235 | 237 | 149 | 163 | 148 | 167 | 15 | 13 | 8 | 1 | 2 | 0 | 0 | 0 | 0 | 0 | 0 | 0 | 0 | 0 | 0 | 0 | 83 |
| 9 | 271 | 251 | 243 | 177 | 202 | 176 | 206 | 15 | 13 | 8 | 1 | 2 | 0 | 0 | 0 | 0 | 0 | 0 | 0 | 0 | 0 | 0 | 0 | 89 |
| 10 | 252 | 252 | 218 | 156 | 208 | 156 | 212 | 15 | 13 | 2 | 2 | 2 | 0 | 0 | 0 | 0 | 0 | 0 | 0 | 0 | 0 | 0 | 0 | 91 |
| 11 | 258 | 258 | 226 | 145 | 238 | 144 | 241 | 0 | 13 | 2 | 2 | 2 | 0 | 0 | 0 | 0 | 0 | 0 | 0 | 0 | 0 | 0 | 0 | 93 |
| 12 | 297 | 297 | 253 | 163 | 263 | 162 | 265 | 0 | 13 | 2 | 2 | 2 | 0 | 0 | 0 | 0 | 0 | 0 | 0 | 0 | 0 | 0 | 0 | 93 |

| číslo řádku | Příspěvek na zapracování | | | Překlenovací příspěvek | | | Zvolená rekvalifikace ¹⁾ | | | Rekvalifikace ¹⁾ | | | Mentor (ESF RIP) | | |
|-------------|--------------------------|-----------|--------|------------------------------|------------------------------|--|-------------------------------------|------------------------------|--|------------------------------|------------------------------|--|------------------------------|------------------------------|--|
| | zaměstnanci | osoby SVČ | celkem | stav na konci sled.měs. roku | stav na konci sled.měs. roku | celkem od poč. na konci sled.měs. roku | stav na konci sled.měs. roku | stav na konci sled.měs. roku | celkem od poč. na konci sled.měs. roku | stav na konci sled.měs. roku | stav na konci sled.měs. roku | celkem od poč. na konci sled.měs. roku | stav na konci sled.měs. roku | stav na konci sled.měs. roku | celkem od poč. na konci sled.měs. roku |
| 1 | 0 | 0 | 0 | 4 | 2 | 8 | 1 | 5 | 0 | 8 | 1 | 5 | 0 | 5 | 0 |
| 2 | 0 | 0 | 0 | 12 | 20 | 13 | 24 | 5 | 0 | 13 | 24 | 5 | 0 | 5 | 0 |
| 3 | 0 | 0 | 0 | 10 | 25 | 11 | 39 | 5 | 1 | 11 | 39 | 5 | 1 | 5 | 1 |
| 4 | 0 | 0 | 0 | 14 | 35 | 16 | 65 | 3 | 1 | 16 | 65 | 3 | 1 | 3 | 1 |
| 5 | 0 | 0 | 0 | 14 | 45 | 18 | 85 | 1 | 1 | 18 | 85 | 1 | 1 | 1 | 1 |
| 6 | 0 | 0 | 0 | 4 | 50 | 3 | 94 | 1 | 1 | 3 | 94 | 1 | 1 | 1 | 1 |
| 7 | 0 | 0 | 0 | 6 | 54 | 2 | 98 | 6 | 1 | 2 | 98 | 6 | 1 | 6 | 1 |
| 8 | 0 | 0 | 0 | 9 | 60 | 1 | 100 | 6 | 1 | 9 | 100 | 6 | 1 | 6 | 1 |
| 9 | 0 | 0 | 0 | 8 | 67 | 25 | 129 | 6 | 1 | 8 | 129 | 6 | 1 | 6 | 1 |
| 10 | 0 | 0 | 0 | 17 | 82 | 27 | 153 | 6 | 1 | 17 | 82 | 27 | 153 | 6 | 1 |
| 11 | 0 | 0 | 0 | 14 | 94 | 12 | 177 | 0 | 1 | 14 | 94 | 12 | 177 | 0 | 1 |
| 12 | 0 | 0 | 0 | 9 | 96 | 13 | 192 | 0 | 1 | 9 | 96 | 13 | 192 | 0 | 1 |

Počet osob podpořených v rámci APZ v roce 2015



¹⁾ vč. ESF

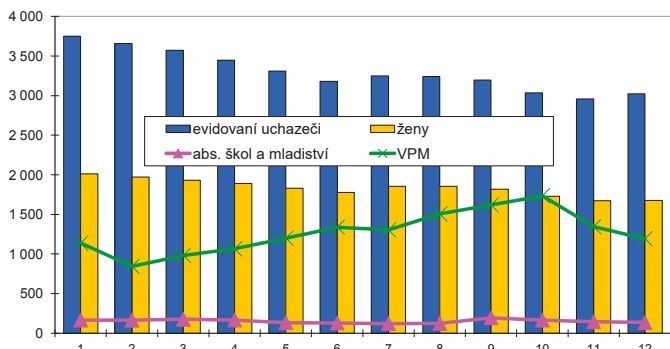
²⁾ vč. ESF - regionálního individuálního projektu (RIP) "Odborná praxe pro mladé do 30 let" a projektu "Práce na zkoušku"

³⁾ nepočítá se o nově vytvořená místa, pouze o vymezená místa, kde jsou zaměstnání OZP, pro účely získání příspěvku od ÚP ČR

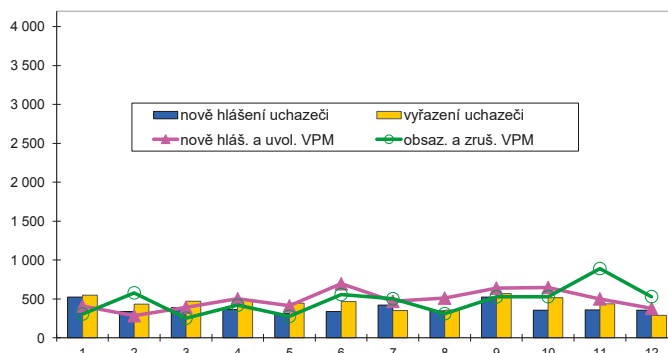
Vývoj na trhu práce v roce 2015

| měsíc | evidovaní uchazeči na konci sled.měs. | | | | | počet osob pobírajících podporu | podíl nezaměst. osob v % | nově hlášení uchazeči | vyřazení uchazeči | nově hlášená a uvolněná VPM | obsazená a zrušená VPM | VPM celkem | počet uchazečů na 1 VPM |
|-------|---------------------------------------|-----------------------|-------|-----------------------|-------------|---------------------------------|--------------------------|-----------------------|-------------------|-----------------------------|------------------------|------------|-------------------------|
| | celkem | dosažitelní 15-64 let | ženy | abs. škol a mladiství | osoby se ZP | | | | | | | | |
| 1 | 3 749 | 3 720 | 2 013 | 166 | 494 | 1 206 | 4,4 | 522 | 549 | 409 | 306 | 1 137 | 3,3 |
| 2 | 3 656 | 3 629 | 1 972 | 165 | 491 | 1 163 | 4,3 | 339 | 432 | 285 | 579 | 843 | 4,3 |
| 3 | 3 572 | 3 517 | 1 932 | 175 | 492 | 1 054 | 4,1 | 388 | 472 | 392 | 252 | 983 | 3,6 |
| 4 | 3 448 | 3 407 | 1 891 | 166 | 475 | 1 046 | 4,0 | 362 | 486 | 502 | 420 | 1 065 | 3,2 |
| 5 | 3 311 | 3 274 | 1 832 | 134 | 471 | 994 | 3,8 | 310 | 447 | 411 | 276 | 1 200 | 2,8 |
| 6 | 3 181 | 3 142 | 1 776 | 129 | 458 | 954 | 3,7 | 338 | 468 | 695 | 557 | 1 338 | 2,4 |
| 7 | 3 248 | 3 219 | 1 853 | 122 | 463 | 1 047 | 3,8 | 419 | 352 | 469 | 503 | 1 304 | 2,5 |
| 8 | 3 241 | 3 211 | 1 855 | 123 | 467 | 1 033 | 3,8 | 349 | 356 | 511 | 310 | 1 505 | 2,2 |
| 9 | 3 195 | 3 155 | 1 819 | 195 | 450 | 963 | 3,7 | 522 | 568 | 639 | 526 | 1 618 | 2,0 |
| 10 | 3 035 | 2 998 | 1 730 | 165 | 447 | 905 | 3,5 | 354 | 514 | 647 | 530 | 1 735 | 1,7 |
| 11 | 2 958 | 2 920 | 1 674 | 144 | 452 | 887 | 3,4 | 360 | 437 | 501 | 891 | 1 345 | 2,2 |
| 12 | 3 022 | 2 993 | 1 678 | 135 | 449 | 932 | 3,5 | 354 | 290 | 378 | 530 | 1 193 | 2,5 |

Evidovaní uchazeči a volná pracovní místa



Nově hlášení a vyřazení uchazeči



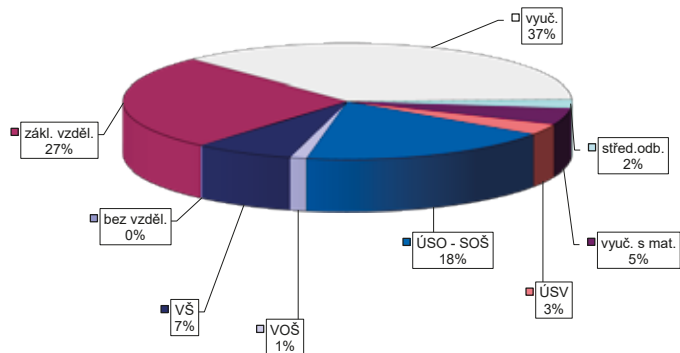
Struktura nezaměstnanosti v roce 2015

| stav na konci čtvrtletí | celkový počet evidovan. uchazečů | Věková struktura nezaměstnaných | | | | Délka nezaměstnanosti | | | | |
|-------------------------|----------------------------------|---------------------------------|-------------|-------------|------------|-----------------------|--------------|--------------|---------------|---------------|
| | | do 19 let | 20 - 34 let | 35 - 49 let | nad 50 let | do 3 měsíců | 3 - 6 měsíců | 6 - 9 měsíců | 9 - 12 měsíců | nad 12 měsíců |
| I. | 3 572 | 115 | 1 036 | 1 052 | 1 369 | 928 | 634 | 456 | 215 | 1 339 |
| II. | 3 181 | 90 | 888 | 960 | 1 243 | 746 | 536 | 380 | 289 | 1 230 |
| III. | 3 195 | 137 | 909 | 948 | 1 201 | 955 | 451 | 322 | 267 | 1 200 |
| IV. | 3 022 | 95 | 810 | 950 | 1 167 | 836 | 570 | 265 | 221 | 1 130 |

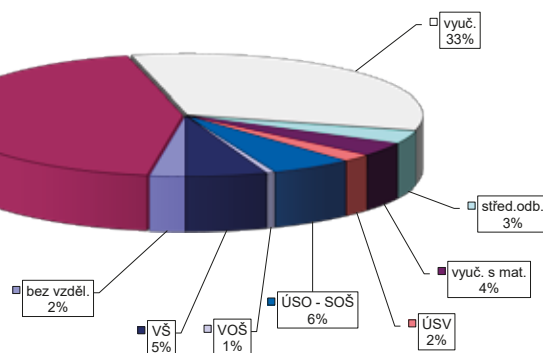
| stav na konci čtvrtletí | Struktura nezaměstnaných podle vzdělání | | | | | | | | | |
|-------------------------|---|---------------------------|-------------------|---------|----------------------|---------------------|-----|-----|---------------|------------|
| | uchazeči celkem | bez vzděl.+ neúpl.zák.vz. | základní vzdělání | vyučení | střední bez maturity | vyučení s maturitou | ÚSV | ÚSO | vyšší odborné | bakal.+ VŠ |
| I. | 3 572 | 10 | 1 051 | 1 299 | 98 | 138 | 102 | 636 | 24 | 214 |
| II. | 3 181 | 6 | 920 | 1 133 | 81 | 144 | 94 | 579 | 33 | 191 |
| III. | 3 195 | 6 | 862 | 1 134 | 79 | 151 | 90 | 583 | 38 | 252 |
| IV. | 3 022 | 5 | 803 | 1 105 | 75 | 139 | 92 | 555 | 37 | 211 |

| stav na konci čtvrtletí | Struktura volných pracovních míst podle vzdělání | | | | | | | | | |
|-------------------------|--|---------------------------|-------------------|---------|----------------------|---------------------|-----|-----|---------------|------------|
| | VPM celkem | bez vzděl.+ neúpl.zák.vz. | základní vzdělání | vyučení | střední bez maturity | vyučení s maturitou | ÚSV | ÚSO | vyšší odborné | bakal.+ VŠ |
| I. | 983 | 15 | 268 | 440 | 38 | 44 | 26 | 82 | 29 | 41 |
| II. | 1 338 | 28 | 447 | 450 | 185 | 43 | 20 | 83 | 13 | 69 |
| III. | 1 618 | 25 | 617 | 546 | 192 | 34 | 29 | 96 | 8 | 71 |
| IV. | 1 193 | 29 | 522 | 393 | 41 | 44 | 24 | 67 | 7 | 66 |

Struktura nezaměstnaných podle vzdělání



Struktura VPM podle vzdělání

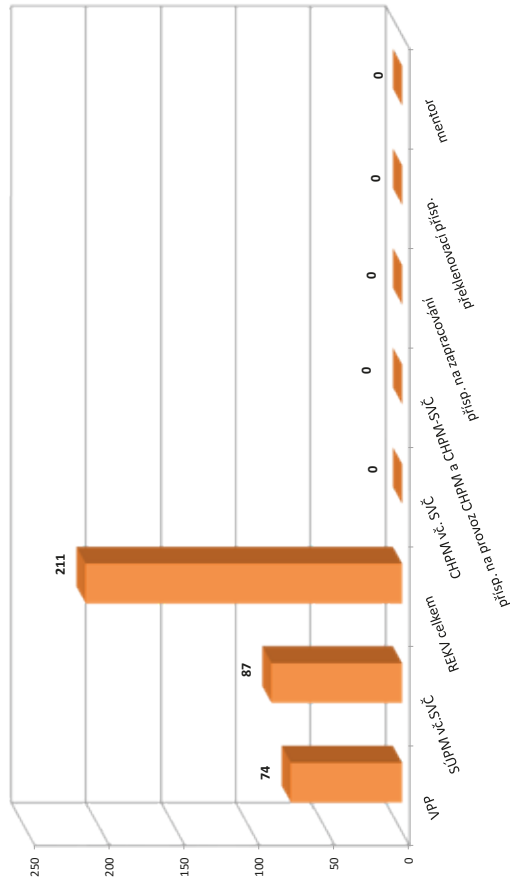


VÝVOJ V OBLASTI AKTIVNÍ POLITIKY ZAMĚŠTNANOSTI V ROCE 2015 – MLADÁ BOLESLAV

| číslo řádku | Verjné prospěšné práce (VPP) ¹⁾ | | | Společensky účelná pracovní místa (SÚPM) ^{1), 2)} | | | z toho ESF RIP "Odborná praxe pro mládě do 30 let" ³⁾ | | | SÚPM - Samostatná výděj. činnost (SVČ) | | | Chráněná pracovní místa - zřizovaná | | | CHPM - SVČ osob se ZP | | | Příspěvek na provoz CHPM a CHPM - SVČ OZP | | | CHPM vymezená ³⁾ | | | | | |
|-------------|--|-------------------|--------|--|-----------------|-------------------|--|-------------------------|-------------------|--|--------|-------------------------|-------------------------------------|-------------------------|--------|-------------------------|-------------------|-------------------------|---|-------------------------|-------------------|-----------------------------|--------|-------------------------|-------------------|-------------------------|--------|
| | vytvořená místa | umístění uchazečů | celkem | stav na konci sled.měs. | vytvořená místa | umístění uchazečů | celkem | stav na konci sled.měs. | umístění uchazečů | stav na konci sled.měs. | celkem | stav na konci sled.měs. | umístění uchazečů | stav na konci sled.měs. | celkem | stav na konci sled.měs. | umístění uchazečů | stav na konci sled.měs. | celkem | stav na konci sled.měs. | umístění uchazečů | stav na konci sled.měs. | celkem | stav na konci sled.měs. | umístění uchazečů | stav na konci sled.měs. | celkem |
| 1 | 25 | 8 | 22 | 7 | 77 | 4 | 68 | 5 | 8 | 1 | 1 | 0 | 0 | 0 | 0 | 0 | 0 | 0 | 0 | 0 | 0 | 0 | 0 | 0 | 0 | 0 | 13 |
| 2 | 27 | 12 | 20 | 7 | 71 | 17 | 58 | 14 | 8 | 1 | 1 | 0 | 0 | 0 | 0 | 0 | 0 | 0 | 0 | 0 | 0 | 0 | 0 | 0 | 0 | 0 | 18 |
| 3 | 29 | 14 | 20 | 10 | 51 | 17 | 41 | 17 | 8 | 1 | 1 | 0 | 0 | 0 | 0 | 0 | 0 | 0 | 0 | 0 | 0 | 0 | 0 | 0 | 0 | 0 | 18 |
| 4 | 34 | 21 | 18 | 12 | 62 | 29 | 43 | 20 | 8 | 1 | 1 | 1 | 1 | 0 | 0 | 0 | 0 | 0 | 0 | 0 | 0 | 0 | 0 | 0 | 0 | 0 | 22 |
| 5 | 50 | 41 | 47 | 44 | 74 | 59 | 28 | 20 | 8 | 1 | 2 | 2 | 2 | 0 | 0 | 0 | 0 | 0 | 0 | 0 | 0 | 0 | 0 | 0 | 0 | 0 | 23 |
| 6 | 61 | 57 | 54 | 56 | 65 | 63 | 15 | 20 | 8 | 1 | 2 | 2 | 2 | 0 | 0 | 0 | 0 | 0 | 0 | 0 | 0 | 0 | 0 | 0 | 0 | 0 | 54 |
| 7 | 63 | 56 | 55 | 57 | 89 | 64 | 36 | 22 | 7 | 1 | 3 | 3 | 3 | 0 | 0 | 0 | 0 | 0 | 0 | 0 | 0 | 0 | 0 | 0 | 0 | 0 | 59 |
| 8 | 63 | 56 | 55 | 60 | 85 | 75 | 42 | 33 | 7 | 1 | 3 | 3 | 3 | 0 | 0 | 0 | 0 | 0 | 0 | 0 | 0 | 0 | 0 | 0 | 0 | 0 | 60 |
| 9 | 60 | 57 | 52 | 60 | 87 | 84 | 44 | 42 | 6 | 1 | 3 | 4 | 4 | 0 | 0 | 0 | 0 | 0 | 0 | 0 | 0 | 0 | 0 | 0 | 0 | 0 | 66 |
| 10 | 57 | 61 | 52 | 62 | 95 | 107 | 43 | 53 | 4 | 1 | 4 | 4 | 5 | 0 | 0 | 0 | 0 | 0 | 0 | 0 | 0 | 0 | 0 | 0 | 0 | 0 | 70 |
| 11 | 62 | 69 | 53 | 73 | 84 | 116 | 52 | 68 | 0 | 1 | 5 | 6 | 6 | 0 | 0 | 0 | 0 | 0 | 0 | 0 | 0 | 0 | 0 | 0 | 0 | 0 | 70 |
| 12 | 47 | 76 | 38 | 74 | 75 | 132 | 57 | 81 | 0 | 1 | 5 | 6 | 6 | 0 | 0 | 0 | 0 | 0 | 0 | 0 | 0 | 0 | 0 | 0 | 0 | 0 | 72 |

| číslo řádku | Příspěvek na zapracování | | | Překlenovací příspěvek | | | Zvolená rekvalifikace ¹⁾ | | | Rekvalifikace ¹⁾ | | | Mentor (ESF RIP) | | |
|-------------|--------------------------|-----------|--------|-------------------------|-------------------------|--------|-------------------------------------|-------------------------|--------|-----------------------------|-------------------------|--------|-------------------------|-------------------------|--------|
| | zaměstnanci | osoby SVČ | celkem | stav na konci sled.měs. | stav na konci sled.měs. | celkem | stav na konci sled.měs. | stav na konci sled.měs. | celkem | stav na konci sled.měs. | stav na konci sled.měs. | celkem | stav na konci sled.měs. | stav na konci sled.měs. | celkem |
| 1 | 0 | 0 | 0 | 0 | 0 | 0 | 5 | 5 | 0 | 0 | 0 | 0 | 0 | 0 | 0 |
| 2 | 0 | 0 | 0 | 1 | 1 | 13 | 6 | 13 | 0 | 0 | 0 | 0 | 0 | 0 | 0 |
| 3 | 0 | 0 | 0 | 8 | 8 | 53 | 28 | 53 | 0 | 0 | 0 | 0 | 0 | 0 | 0 |
| 4 | 0 | 0 | 0 | 6 | 12 | 63 | 15 | 63 | 0 | 0 | 0 | 0 | 0 | 0 | 0 |
| 5 | 0 | 0 | 0 | 4 | 14 | 77 | 10 | 77 | 0 | 0 | 0 | 0 | 0 | 0 | 0 |
| 6 | 0 | 0 | 0 | 5 | 18 | 95 | 12 | 95 | 0 | 0 | 0 | 0 | 0 | 0 | 0 |
| 7 | 0 | 0 | 0 | 6 | 20 | 95 | 2 | 95 | 0 | 0 | 0 | 0 | 0 | 0 | 0 |
| 8 | 0 | 0 | 0 | 1 | 20 | 104 | 5 | 104 | 0 | 0 | 0 | 0 | 0 | 0 | 0 |
| 9 | 0 | 0 | 0 | 9 | 30 | 125 | 12 | 125 | 0 | 0 | 0 | 0 | 0 | 0 | 0 |
| 10 | 0 | 0 | 0 | 5 | 37 | 153 | 9 | 153 | 0 | 0 | 0 | 0 | 0 | 0 | 0 |
| 11 | 0 | 0 | 0 | 2 | 37 | 167 | 10 | 167 | 0 | 0 | 0 | 0 | 0 | 0 | 0 |
| 12 | 0 | 0 | 0 | 0 | 37 | 174 | 4 | 174 | 0 | 0 | 0 | 0 | 0 | 0 | 0 |

Počet osob podpořených v rámci APZ v roce 2015



¹⁾ vč. ESF

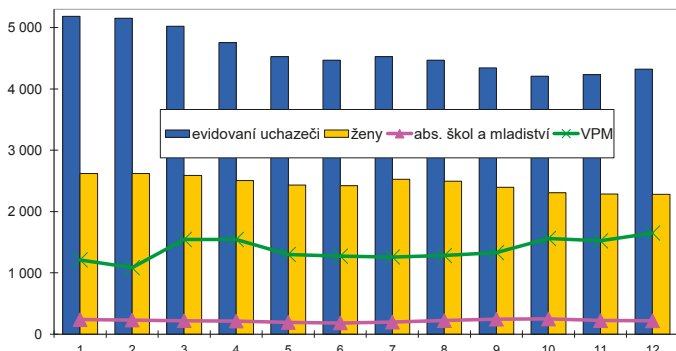
²⁾ vč. ESF - regionálního individuálního projektu (RIP) "Odborná praxe pro mládě do 30 let" a projektu "Práce na zkoušku"

³⁾ nepočítá se o nově vytvořená místa, pouze o vymezená místa, kde jsou zaměstnání OZP, pro účely získání příspěvku od ÚP ČR

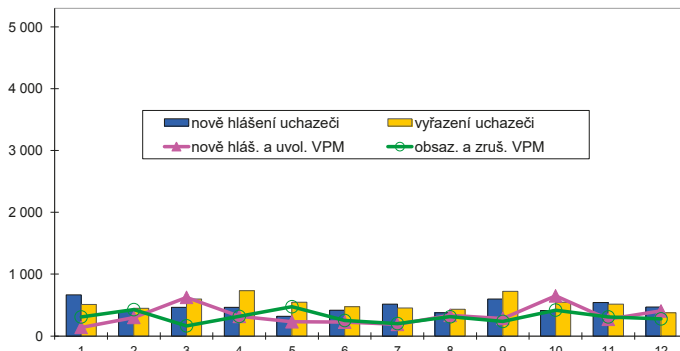
Vývoj na trhu práce v roce 2015

| měsíc | evidovaní uchazeči na konci sled.měs. | | | | | počet osob pobírajících podporu | podíl nezaměst. osob v % | nově hlášení uchazeči | vyřazení uchazeči | nově hlášená a uvolněná VPM | obsazená a zrušená VPM | VPM celkem | počet uchazečů na 1 VPM |
|-------|---------------------------------------|-----------------------|-------|-----------------------|-------------|---------------------------------|--------------------------|-----------------------|-------------------|-----------------------------|------------------------|------------|-------------------------|
| | celkem | dosažitelní 15-64 let | ženy | abs. škol a mladiství | osoby se ZP | | | | | | | | |
| 1 | 5 187 | 5 167 | 2 619 | 236 | 713 | 1 229 | 8,1 | 667 | 509 | 139 | 308 | 1 211 | 4,3 |
| 2 | 5 152 | 5 127 | 2 622 | 230 | 711 | 1 233 | 8,0 | 411 | 446 | 300 | 427 | 1 084 | 4,8 |
| 3 | 5 021 | 4 941 | 2 589 | 219 | 707 | 1 136 | 7,7 | 466 | 597 | 625 | 165 | 1 544 | 3,3 |
| 4 | 4 756 | 4 713 | 2 505 | 213 | 664 | 1 030 | 7,4 | 466 | 731 | 317 | 317 | 1 544 | 3,1 |
| 5 | 4 526 | 4 473 | 2 430 | 190 | 665 | 973 | 7,0 | 318 | 548 | 230 | 474 | 1 300 | 3,5 |
| 6 | 4 467 | 4 428 | 2 423 | 183 | 650 | 909 | 7,0 | 415 | 474 | 223 | 251 | 1 272 | 3,5 |
| 7 | 4 528 | 4 490 | 2 526 | 196 | 642 | 986 | 7,1 | 513 | 452 | 188 | 201 | 1 259 | 3,6 |
| 8 | 4 469 | 4 442 | 2 496 | 220 | 618 | 921 | 7,0 | 376 | 435 | 334 | 311 | 1 282 | 3,5 |
| 9 | 4 345 | 4 297 | 2 396 | 244 | 602 | 909 | 6,8 | 596 | 720 | 284 | 236 | 1 330 | 3,3 |
| 10 | 4 209 | 4 151 | 2 305 | 247 | 573 | 919 | 6,5 | 412 | 548 | 649 | 419 | 1 560 | 2,7 |
| 11 | 4 235 | 4 193 | 2 285 | 220 | 588 | 999 | 6,6 | 541 | 515 | 270 | 309 | 1 521 | 2,8 |
| 12 | 4 325 | 4 302 | 2 283 | 217 | 586 | 1 051 | 6,8 | 468 | 378 | 405 | 277 | 1 649 | 2,6 |

Evidovaní uchazeči a volná pracovní místa



Nově hlášení a vyřazení uchazeči



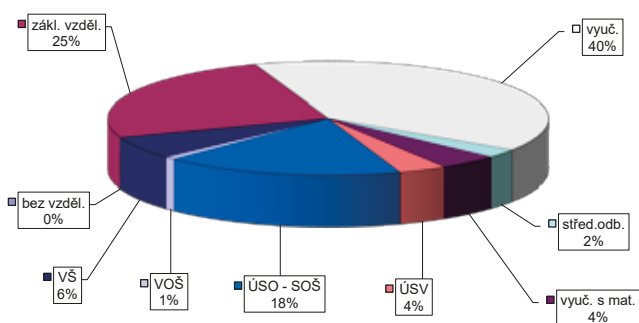
Struktura nezaměstnanosti v roce 2015

| stav na konci čtvrtletí | celkový počet evidovan. uchazečů | Věková struktura nezaměstnaných | | | | Délka nezaměstnanosti | | | | |
|-------------------------|----------------------------------|---------------------------------|-------------|-------------|------------|-----------------------|--------------|--------------|---------------|---------------|
| | | do 19 let | 20 - 34 let | 35 - 49 let | nad 50 let | do 3 měsíců | 3 - 6 měsíců | 6 - 9 měsíců | 9 - 12 měsíců | nad 12 měsíců |
| I. | 5 021 | 161 | 1 634 | 1 785 | 1 441 | 1 215 | 762 | 521 | 279 | 2 244 |
| II. | 4 467 | 143 | 1 446 | 1 575 | 1 303 | 907 | 748 | 407 | 339 | 2 066 |
| III. | 4 345 | 204 | 1 418 | 1 475 | 1 248 | 1 064 | 600 | 450 | 285 | 1 946 |
| IV. | 4 325 | 161 | 1 360 | 1 529 | 1 275 | 1 089 | 705 | 384 | 326 | 1 821 |

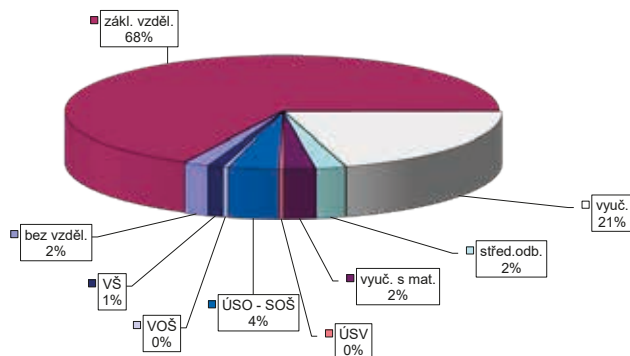
| stav na konci čtvrtletí | Struktura nezaměstnaných podle vzdělání | | | | | | | | | |
|-------------------------|---|---------------------------|-------------------|---------|----------------------|---------------------|-----|-----|---------------|------------|
| | uchazeči celkem | bez vzděl.+ neúpl.zák.vz. | základní vzdělání | vyučení | střední bez maturity | vyučení s maturitou | ÚSV | ÚSO | vyšší odborné | bakal.+ VŠ |
| I. | 5 021 | 6 | 1 211 | 2 099 | 121 | 216 | 161 | 900 | 37 | 270 |
| II. | 4 467 | 4 | 1 145 | 1 735 | 106 | 191 | 171 | 816 | 34 | 265 |
| III. | 4 345 | 6 | 1 091 | 1 646 | 106 | 184 | 159 | 816 | 42 | 295 |
| IV. | 4 325 | 6 | 1 082 | 1 719 | 107 | 189 | 153 | 759 | 37 | 273 |

| stav na konci čtvrtletí | Struktura volných pracovních míst podle vzdělání | | | | | | | | | |
|-------------------------|--|---------------------------|-------------------|---------|----------------------|---------------------|-----|-----|---------------|------------|
| | VPM celkem | bez vzděl.+ neúpl.zák.vz. | základní vzdělání | vyučení | střední bez maturity | vyučení s maturitou | ÚSV | ÚSO | vyšší odborné | bakal.+ VŠ |
| I. | 1 544 | 120 | 1 041 | 220 | 17 | 24 | 8 | 87 | 8 | 19 |
| II. | 1 272 | 30 | 830 | 243 | 26 | 34 | 4 | 72 | 8 | 25 |
| III. | 1 330 | 30 | 810 | 287 | 60 | 38 | 6 | 69 | 6 | 24 |
| IV. | 1 649 | 30 | 1 114 | 338 | 36 | 39 | 5 | 62 | 6 | 19 |

Struktura nezaměstnaných podle vzdělání



Struktura VPM podle vzdělání

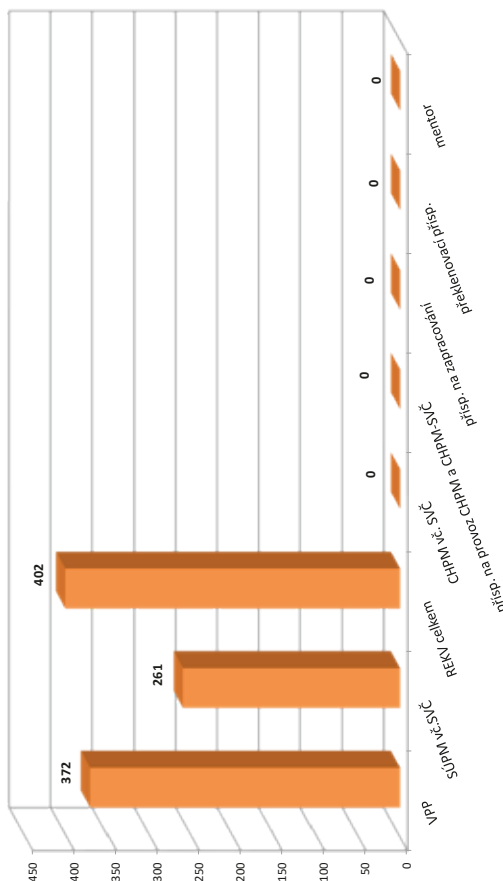


VÝVOJ V OBLASTI AKTIVNÍ POLITIKY ZAMĚŠTNANOSTI V ROCE 2015 – NYMBURK

| číslo řádku | Verjné prospěšné práce (VPP) ¹⁾ | | | Společensky účelná pracovní místa (SÚPM) ^{1), 2)} | | | z toho ESF RIP "Odborná praxe pro mládež do 30 let" | | | SÚPM - Samostatná výděj. činnost (SVČ) | | | Chráněná pracovní místa - zřizovaná | | | CHPM - SVČ osob se ZP | | | Příspěvek na provoz CHPM a CHPM - SVČ OZP | | | CHPM vymezená ³⁾ | | | |
|-------------|--|-------------------|--------|--|-------------------|--------|---|-------------------------|---------------------|--|-------------------------|---------------------|-------------------------------------|-------------------------|---------------------|-----------------------|-------------------------|---------------------|---|-------------------------|---------------------|-----------------------------|-------------------------|---------------------|-------------------------|
| | vytvořená místa | umístění uchazečů | celkem | vytvořená místa | umístění uchazečů | celkem | umístění uchazečů | stav na konci sled.měs. | celkem od poč. roku | umístění uchazečů | stav na konci sled.měs. | celkem od poč. roku | umístění uchazečů | stav na konci sled.měs. | celkem od poč. roku | umístění uchazečů | stav na konci sled.měs. | celkem od poč. roku | zaměstnanci, OSVČ | stav na konci sled.měs. | celkem od poč. roku | umístění uchazečů | stav na konci sled.měs. | celkem od poč. roku | stav na konci sled.měs. |
| 1 | 130 | 4 | 120 | 7 | 72 | 10 | 70 | 10 | 0 | 10 | 0 | 0 | 0 | 0 | 0 | 0 | 0 | 0 | 0 | 0 | 0 | 0 | 0 | 225 | 0 |
| 2 | 125 | 8 | 113 | 12 | 76 | 33 | 73 | 32 | 4 | 10 | 0 | 0 | 0 | 0 | 0 | 0 | 0 | 0 | 0 | 0 | 0 | 0 | 0 | 225 | 0 |
| 3 | 99 | 9 | 85 | 13 | 59 | 38 | 58 | 37 | 5 | 9 | 0 | 0 | 0 | 0 | 0 | 0 | 0 | 0 | 0 | 0 | 0 | 0 | 0 | 229 | 4 |
| 4 | 75 | 33 | 64 | 34 | 98 | 77 | 94 | 74 | 14 | 9 | 0 | 0 | 0 | 0 | 0 | 0 | 0 | 0 | 0 | 0 | 0 | 0 | 0 | 229 | 4 |
| 5 | 206 | 186 | 181 | 174 | 90 | 102 | 89 | 99 | 14 | 8 | 0 | 0 | 0 | 0 | 0 | 0 | 0 | 0 | 0 | 0 | 0 | 0 | 0 | 229 | 4 |
| 6 | 196 | 190 | 176 | 187 | 77 | 107 | 77 | 103 | 14 | 5 | 1 | 0 | 0 | 0 | 0 | 0 | 0 | 0 | 0 | 0 | 0 | 0 | 0 | 208 | 134 |
| 7 | 405 | 257 | 226 | 251 | 108 | 143 | 108 | 137 | 17 | 8 | 5 | 0 | 0 | 0 | 0 | 0 | 0 | 0 | 0 | 0 | 0 | 0 | 0 | 213 | 139 |
| 8 | 413 | 266 | 236 | 268 | 115 | 165 | 115 | 159 | 16 | 8 | 5 | 0 | 0 | 0 | 0 | 0 | 0 | 0 | 0 | 0 | 0 | 0 | 0 | 209 | 139 |
| 9 | 429 | 284 | 247 | 288 | 109 | 183 | 109 | 175 | 16 | 8 | 5 | 0 | 0 | 0 | 0 | 0 | 0 | 0 | 0 | 0 | 0 | 0 | 0 | 207 | 142 |
| 10 | 475 | 330 | 264 | 312 | 112 | 202 | 104 | 193 | 10 | 9 | 6 | 0 | 0 | 0 | 0 | 0 | 0 | 0 | 0 | 0 | 0 | 0 | 0 | 205 | 148 |
| 11 | 471 | 331 | 105 | 323 | 95 | 231 | 94 | 222 | 0 | 8 | 6 | 0 | 0 | 0 | 0 | 0 | 0 | 0 | 0 | 0 | 0 | 0 | 0 | 206 | 155 |
| 12 | 524 | 393 | 133 | 372 | 111 | 263 | 109 | 253 | 0 | 8 | 8 | 0 | 0 | 0 | 0 | 0 | 0 | 0 | 0 | 0 | 0 | 0 | 0 | 206 | 155 |

| číslo řádku | Příspěvek na zapracování | | | Překlenovací příspěvek | | | Zvolená rekvalifikace ¹⁾ | | | Rekvalifikace ¹⁾ | | | Mentor (ESF RIP) | | |
|-------------|--------------------------|-----------|--------|-------------------------|---------------------|-------------------|-------------------------------------|---------------------|-------------------|-----------------------------|---------------------|-------------|-------------------------|---------------------|--|
| | zaměstnanci | osoby SVČ | celkem | stav na konci sled.měs. | celkem od poč. roku | umístění uchazečů | stav na konci sled.měs. | celkem od poč. roku | umístění uchazečů | stav na konci sled.měs. | celkem od poč. roku | zaměstnanci | stav na konci sled.měs. | celkem od poč. roku | |
| 1 | 0 | 0 | 0 | 0 | 0 | 2 | 4 | 7 | 12 | 0 | 0 | 0 | 0 | 0 | |
| 2 | 0 | 0 | 0 | 0 | 20 | 28 | 8 | 20 | 8 | 20 | 0 | 0 | 0 | 0 | |
| 3 | 0 | 0 | 0 | 0 | 18 | 37 | 52 | 90 | 0 | 0 | 0 | 0 | 0 | 0 | |
| 4 | 0 | 0 | 0 | 0 | 17 | 40 | 19 | 110 | 0 | 0 | 0 | 0 | 0 | 0 | |
| 5 | 0 | 0 | 0 | 0 | 8 | 45 | 32 | 144 | 0 | 0 | 0 | 0 | 0 | 0 | |
| 6 | 0 | 0 | 0 | 0 | 4 | 49 | 17 | 181 | 0 | 0 | 0 | 0 | 0 | 0 | |
| 7 | 0 | 0 | 0 | 0 | 4 | 56 | 16 | 200 | 0 | 0 | 0 | 0 | 0 | 0 | |
| 8 | 0 | 0 | 0 | 0 | 4 | 59 | 3 | 212 | 0 | 0 | 0 | 0 | 0 | 0 | |
| 9 | 0 | 0 | 0 | 0 | 6 | 66 | 27 | 247 | 0 | 0 | 0 | 0 | 0 | 0 | |
| 10 | 0 | 0 | 0 | 0 | 11 | 73 | 42 | 293 | 0 | 0 | 0 | 0 | 0 | 0 | |
| 11 | 0 | 0 | 0 | 0 | 9 | 75 | 21 | 318 | 0 | 0 | 0 | 0 | 0 | 0 | |
| 12 | 0 | 0 | 0 | 0 | 4 | 81 | 0 | 321 | 0 | 0 | 0 | 0 | 0 | 0 | |

Počet osob podpořených v rámci APZ v roce 2015



¹⁾ vč. ESF

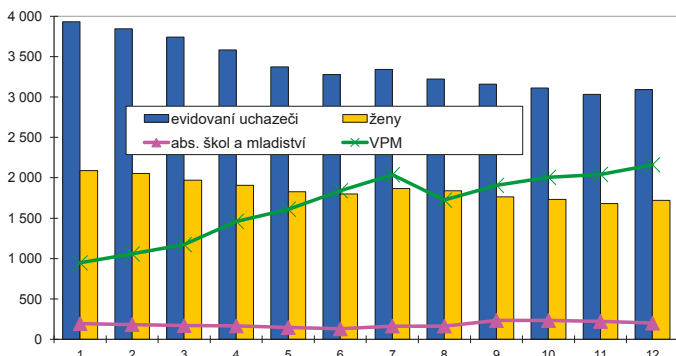
²⁾ vč. ESF - regionálního individuálního projektu (RIP) "Odborná praxe pro mládež do 30 let" a projektu "Práce na zkušisku"

³⁾ nepočítá se o nově vytvořená místa, pouze o vymezená místa, kde jsou zaměstnání OZP, pro účely získání příspěvku od ÚP ČR

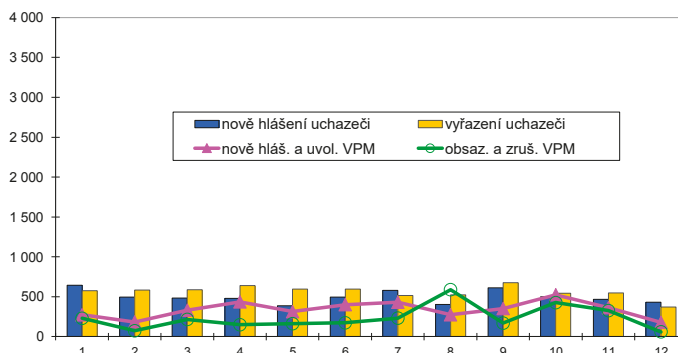
Vývoj na trhu práce v roce 2015

| měsíc | evidovaní uchazeči na konci sled.měs. | | | | | počet osob pobírajících podporu | podíl nezaměst. osob v % | nově hlášení uchazeči | vyřazení uchazeči | nově hlášená a uvolněná VPM | obsazená a zrušená VPM | VPM celkem | počet uchazečů na 1 VPM |
|-------|---------------------------------------|-----------------------|-------|-----------------------|-------------|---------------------------------|--------------------------|-----------------------|-------------------|-----------------------------|------------------------|------------|-------------------------|
| | celkem | dosažitelní 15-64 let | ženy | abs. škol a mladiství | osoby se ZP | | | | | | | | |
| 1 | 3 932 | 3 659 | 2 088 | 193 | 393 | 1 344 | 3,4 | 644 | 577 | 273 | 230 | 946 | 4,2 |
| 2 | 3 846 | 3 574 | 2 054 | 183 | 379 | 1 320 | 3,3 | 497 | 583 | 184 | 73 | 1 057 | 3,6 |
| 3 | 3 743 | 3 475 | 1 969 | 169 | 376 | 1 249 | 3,2 | 483 | 586 | 332 | 216 | 1 173 | 3,2 |
| 4 | 3 584 | 3 319 | 1 907 | 165 | 379 | 1 196 | 3,1 | 481 | 640 | 436 | 149 | 1 460 | 2,5 |
| 5 | 3 375 | 3 110 | 1 828 | 145 | 364 | 1 118 | 2,9 | 387 | 596 | 313 | 162 | 1 611 | 2,1 |
| 6 | 3 277 | 3 015 | 1 800 | 129 | 353 | 1 102 | 2,8 | 496 | 594 | 401 | 173 | 1 839 | 1,8 |
| 7 | 3 340 | 3 098 | 1 868 | 164 | 351 | 1 201 | 2,9 | 578 | 515 | 431 | 232 | 2 038 | 1,6 |
| 8 | 3 222 | 2 990 | 1 838 | 164 | 345 | 1 139 | 2,8 | 405 | 523 | 274 | 589 | 1 723 | 1,9 |
| 9 | 3 159 | 2 892 | 1 765 | 233 | 323 | 1 077 | 2,7 | 612 | 675 | 352 | 169 | 1 906 | 1,7 |
| 10 | 3 113 | 2 843 | 1 731 | 233 | 328 | 1 051 | 2,6 | 498 | 544 | 525 | 426 | 2 005 | 1,6 |
| 11 | 3 032 | 2 754 | 1 679 | 221 | 324 | 1 058 | 2,5 | 467 | 548 | 363 | 326 | 2 042 | 1,5 |
| 12 | 3 091 | 2 836 | 1 720 | 200 | 326 | 1 102 | 2,6 | 431 | 372 | 179 | 60 | 2 161 | 1,4 |

Evidovaní uchazeči a volná pracovní místa



Nově hlášení a vyřazení uchazeči



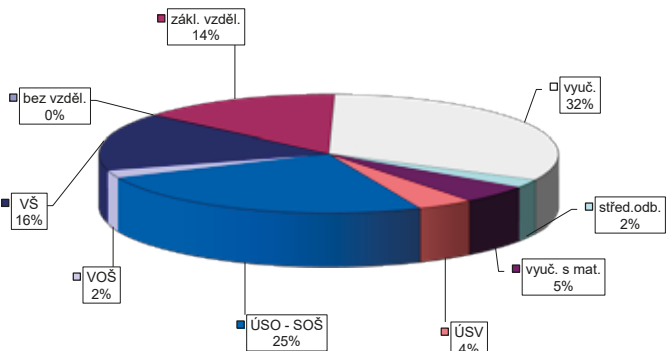
Struktura nezaměstnanosti v roce 2015

| stav na konci čtvrtletí | celkový počet evidovan. uchazečů | Věková struktura nezaměstnaných | | | | Délka nezaměstnanosti | | | | |
|-------------------------|----------------------------------|---------------------------------|-------------|-------------|------------|-----------------------|--------------|--------------|---------------|---------------|
| | | do 19 let | 20 - 34 let | 35 - 49 let | nad 50 let | do 3 měsíců | 3 - 6 měsíců | 6 - 9 měsíců | 9 - 12 měsíců | nad 12 měsíců |
| I. | 3 743 | 76 | 1 225 | 1 339 | 1 103 | 1 297 | 786 | 503 | 258 | 899 |
| II. | 3 277 | 61 | 1 042 | 1 188 | 986 | 1 078 | 752 | 369 | 251 | 827 |
| III. | 3 159 | 118 | 1 023 | 1 099 | 919 | 1 198 | 634 | 370 | 192 | 765 |
| IV. | 3 091 | 95 | 1 007 | 1 066 | 923 | 1 121 | 724 | 329 | 204 | 713 |

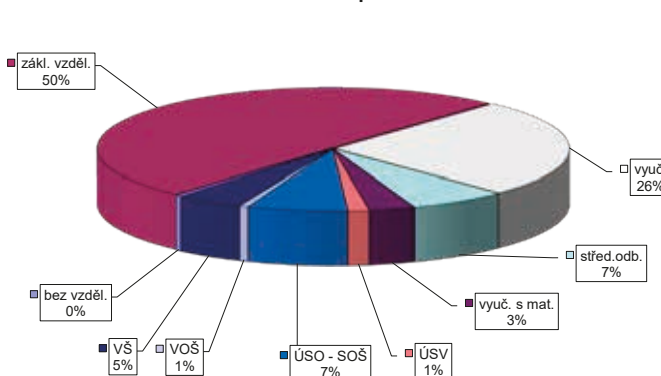
| stav na konci čtvrtletí | Struktura nezaměstnaných podle vzdělání | | | | | | | | | |
|-------------------------|---|---------------------------|-------------------|---------|----------------------|---------------------|-----|-----|---------------|------------|
| | uchazeči celkem | bez vzděl.+ neúpl.zák.vz. | základní vzdělání | vyučení | střední bez maturity | vyučení s maturitou | ÚSV | ÚSO | vyšší odborné | bakal.+ VŠ |
| I. | 3 743 | 5 | 542 | 1 263 | 85 | 191 | 175 | 924 | 66 | 492 |
| II. | 3 277 | 3 | 502 | 1 070 | 64 | 166 | 160 | 787 | 70 | 455 |
| III. | 3 159 | 1 | 453 | 996 | 68 | 167 | 123 | 799 | 75 | 477 |
| IV. | 3 091 | 3 | 439 | 985 | 70 | 154 | 123 | 767 | 69 | 481 |

| stav na konci čtvrtletí | Struktura volných pracovních míst podle vzdělání | | | | | | | | | |
|-------------------------|--|---------------------------|-------------------|---------|----------------------|---------------------|-----|-----|---------------|------------|
| | VPM celkem | bez vzděl.+ neúpl.zák.vz. | základní vzdělání | vyučení | střední bez maturity | vyučení s maturitou | ÚSV | ÚSO | vyšší odborné | bakal.+ VŠ |
| I. | 1 173 | 6 | 489 | 361 | 103 | 46 | 5 | 95 | 8 | 60 |
| II. | 1 839 | 7 | 925 | 477 | 123 | 58 | 26 | 126 | 11 | 86 |
| III. | 1 906 | 5 | 1 051 | 429 | 187 | 46 | 18 | 91 | 8 | 71 |
| IV. | 2 161 | 8 | 1 093 | 560 | 234 | 44 | 18 | 112 | 8 | 84 |

Struktura nezaměstnaných podle vzdělání



Struktura VPM podle vzdělání

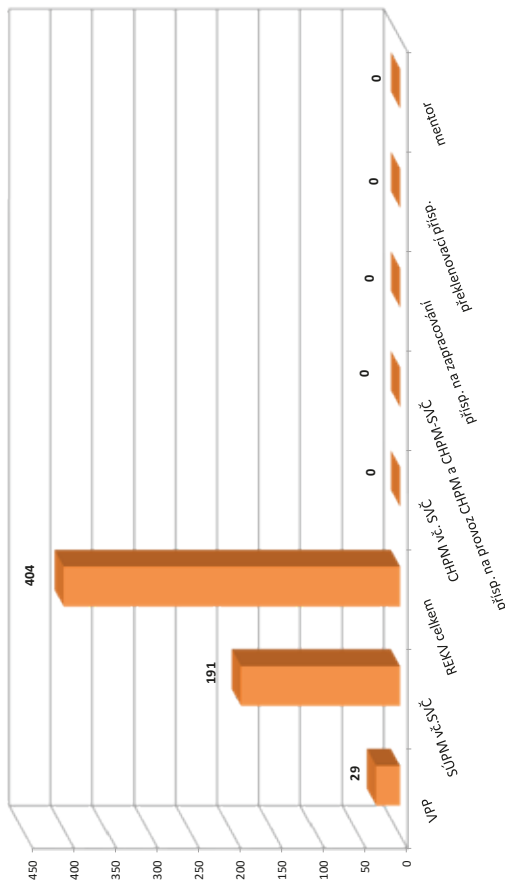


VÝVOJ V OBLASTI AKTIVNÍ POLITIKY ZAMĚŠTNANOSTI V ROCE 2015 – PRAHA-VÝCHOD

| číslo řádku | Verjné prospěšné práce (VPP) ¹⁾ | | | Společensky účelná pracovní místa (SÚPM) ^{1), 2)} | | | ESF RIP "Odborná praxe pro mladé do 30 let" ³⁾ | | | SÚPM - Samostatná výděj. činnost (SVČ) | | | Chráněná pracovní místa - zřizovaná | | | CHPM - SVČ osob se ZP | | | Přispěvek na provoz CHPM a CHPM - SVČ OZP | | | CHPM vymezená ³⁾ | | | | | |
|-------------|--|-------------------------|---------------------|--|-------------------------|---------------------|---|-------------------------|---------------------|--|-------------------------|---------------------|-------------------------------------|-------------------------|---------------------|-----------------------|-------------------------|---------------------|---|-------------------------|---------------------|-----------------------------|-------------------------|---------------------|-------------------|-------------------------|---------------------|
| | vytvořena | stav na konci sled.měs. | celkem od poč. roku | vytvořena | stav na konci sled.měs. | celkem od poč. roku | umístění uchazečů | stav na konci sled.měs. | celkem od poč. roku | umístění uchazečů | stav na konci sled.měs. | celkem od poč. roku | umístění uchazečů | stav na konci sled.měs. | celkem od poč. roku | umístění uchazečů | stav na konci sled.měs. | celkem od poč. roku | umístění uchazečů | stav na konci sled.měs. | celkem od poč. roku | zaměstnanci | stav na konci sled.měs. | celkem od poč. roku | umístění uchazečů | stav na konci sled.měs. | celkem od poč. roku |
| 1 | 21 | 0 | 19 | 0 | 51 | 7 | 45 | 9 | 1 | 0 | 1 | 5 | 1 | 0 | 0 | 0 | 0 | 0 | 0 | 0 | 0 | 0 | 0 | 0 | 0 | 0 | 2 |
| 2 | 21 | 0 | 19 | 0 | 62 | 21 | 57 | 24 | 1 | 0 | 1 | 5 | 1 | 0 | 0 | 0 | 0 | 0 | 0 | 0 | 0 | 0 | 0 | 0 | 0 | 0 | 2 |
| 3 | 21 | 0 | 19 | 0 | 65 | 31 | 65 | 39 | 1 | 0 | 1 | 4 | 1 | 0 | 0 | 0 | 0 | 0 | 0 | 0 | 0 | 0 | 0 | 0 | 0 | 0 | 2 |
| 4 | 22 | 2 | 20 | 2 | 69 | 43 | 69 | 51 | 1 | 0 | 1 | 5 | 2 | 0 | 0 | 0 | 0 | 0 | 0 | 0 | 0 | 0 | 0 | 0 | 0 | 0 | 3 |
| 5 | 22 | 9 | 17 | 4 | 88 | 73 | 75 | 67 | 1 | 0 | 1 | 4 | 2 | 0 | 0 | 0 | 0 | 0 | 0 | 0 | 0 | 0 | 0 | 0 | 0 | 0 | 6 |
| 6 | 25 | 16 | 17 | 8 | 102 | 94 | 83 | 82 | 1 | 0 | 1 | 4 | 2 | 0 | 0 | 0 | 0 | 0 | 0 | 0 | 0 | 0 | 0 | 0 | 0 | 0 | 32 |
| 7 | 24 | 23 | 14 | 14 | 106 | 108 | 93 | 103 | 1 | 0 | 1 | 4 | 2 | 0 | 0 | 0 | 0 | 0 | 0 | 0 | 0 | 0 | 0 | 0 | 0 | 0 | 34 |
| 8 | 24 | 23 | 20 | 20 | 104 | 108 | 100 | 112 | 1 | 0 | 1 | 4 | 2 | 0 | 0 | 0 | 0 | 0 | 0 | 0 | 0 | 0 | 0 | 0 | 0 | 0 | 37 |
| 9 | 28 | 27 | 24 | 24 | 112 | 119 | 110 | 126 | 0 | 0 | 0 | 3 | 2 | 0 | 0 | 0 | 0 | 0 | 0 | 0 | 0 | 0 | 0 | 0 | 0 | 0 | 38 |
| 10 | 30 | 30 | 23 | 24 | 133 | 145 | 132 | 152 | 0 | 0 | 0 | 4 | 3 | 0 | 0 | 0 | 0 | 0 | 0 | 0 | 0 | 0 | 0 | 0 | 0 | 0 | 40 |
| 11 | 26 | 30 | 20 | 25 | 93 | 145 | 93 | 152 | 0 | 0 | 0 | 5 | 4 | 0 | 0 | 0 | 0 | 0 | 0 | 0 | 0 | 0 | 0 | 0 | 0 | 0 | 41 |
| 12 | 31 | 37 | 23 | 29 | 129 | 183 | 127 | 187 | 0 | 0 | 0 | 4 | 4 | 0 | 0 | 0 | 0 | 0 | 0 | 0 | 0 | 0 | 0 | 0 | 0 | 0 | 44 |

| číslo řádku | Přispěvek na zapracování | | | Překlenovací příspěvek | | | Zvolená rekvalifikace ¹⁾ | | | Rekvalifikace ¹⁾ | | | Mentor (ESF RIP) | | |
|-------------|--------------------------|-------------------------|---------------------|------------------------|-------------------------|---------------------|-------------------------------------|-------------------------|---------------------|-----------------------------|-------------------------|---------------------|------------------|-------------------------|---------------------|
| | zaměstnanci | stav na konci sled.měs. | celkem od poč. roku | osoby SVČ | stav na konci sled.měs. | celkem od poč. roku | uchazeči | stav na konci sled.měs. | celkem od poč. roku | uchazeči | stav na konci sled.měs. | celkem od poč. roku | zaměstnanci | stav na konci sled.měs. | celkem od poč. roku |
| 1 | 0 | 0 | 0 | 0 | 0 | 0 | 23 | 12 | 3 | 5 | 0 | 0 | 0 | 0 | 0 |
| 2 | 0 | 0 | 0 | 0 | 36 | 36 | 36 | 11 | 16 | 16 | 0 | 0 | 0 | 0 | 0 |
| 3 | 0 | 0 | 0 | 0 | 37 | 57 | 37 | 19 | 49 | 49 | 0 | 0 | 0 | 0 | 0 |
| 4 | 0 | 0 | 0 | 0 | 30 | 64 | 30 | 9 | 63 | 63 | 0 | 0 | 0 | 0 | 0 |
| 5 | 0 | 0 | 0 | 0 | 28 | 80 | 28 | 14 | 85 | 85 | 0 | 0 | 0 | 0 | 0 |
| 6 | 0 | 0 | 0 | 0 | 33 | 101 | 33 | 19 | 111 | 111 | 0 | 0 | 0 | 0 | 0 |
| 7 | 0 | 0 | 0 | 0 | 19 | 132 | 19 | 6 | 111 | 111 | 0 | 0 | 0 | 0 | 0 |
| 8 | 0 | 0 | 0 | 0 | 36 | 158 | 36 | 34 | 111 | 111 | 0 | 0 | 0 | 0 | 0 |
| 9 | 0 | 0 | 0 | 0 | 37 | 180 | 37 | 180 | 151 | 151 | 0 | 0 | 0 | 0 | 0 |
| 10 | 0 | 0 | 0 | 0 | 45 | 207 | 45 | 207 | 168 | 168 | 0 | 0 | 0 | 0 | 0 |
| 11 | 0 | 0 | 0 | 0 | 34 | 219 | 34 | 219 | 184 | 184 | 0 | 0 | 0 | 0 | 0 |
| 12 | 0 | 0 | 0 | 0 | 13 | 220 | 13 | 4 | 184 | 184 | 0 | 0 | 0 | 0 | 0 |

Počet osob podpořených v rámci APZ v roce 2015



¹⁾ vč. ESF

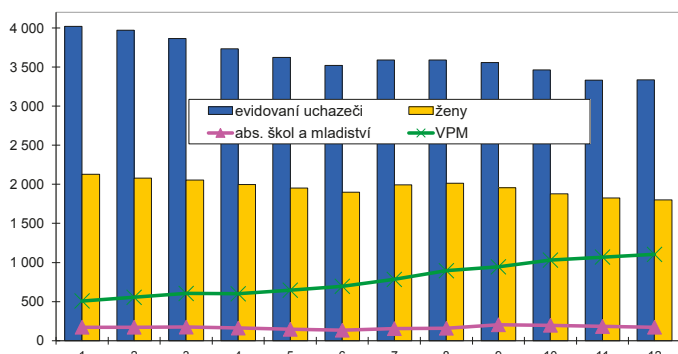
²⁾ vč. ESF - regionálního individuálního projektu (RIP) "Odborná praxe pro mladé do 30 let" a projektu "Práce na zkušisku"

³⁾ nepočítá se o nově vytvořená místa, pouze o vymezená místa, kde jsou zaměstnání OZP, pro účely získání příspěvku od ÚP ČR

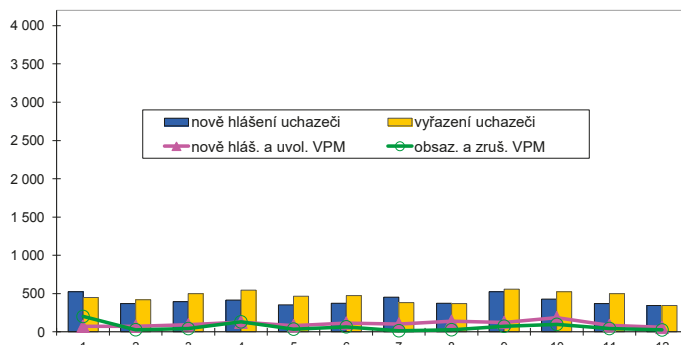
Vývoj na trhu práce v roce 2015

| měsíc | evidovaní uchazeči na konci sled.měs. | | | | | počet osob pobírajících podporu | podíl nezaměst. osob v % | nově hlášení uchazeči | vyřazení uchazeči | nově hlášená a uvolněná VPM | obsazená a zrušená VPM | VPM celkem | počet uchazečů na 1 VPM |
|-------|---------------------------------------|-----------------------|-------|-----------------------|-------------|---------------------------------|--------------------------|-----------------------|-------------------|-----------------------------|------------------------|------------|-------------------------|
| | celkem | dosažitelní 15-64 let | ženy | abs. škol a mladiství | osoby se ZP | | | | | | | | |
| 1 | 4 018 | 3 972 | 2 130 | 173 | 294 | 960 | 4,5 | 526 | 449 | 74 | 201 | 509 | 7,9 |
| 2 | 3 969 | 3 916 | 2 080 | 173 | 282 | 930 | 4,4 | 370 | 419 | 74 | 28 | 555 | 7,2 |
| 3 | 3 865 | 3 804 | 2 054 | 174 | 270 | 900 | 4,2 | 395 | 499 | 92 | 43 | 604 | 6,4 |
| 4 | 3 734 | 3 671 | 1 998 | 162 | 274 | 844 | 4,2 | 416 | 547 | 127 | 131 | 600 | 6,2 |
| 5 | 3 622 | 3 565 | 1 954 | 146 | 278 | 846 | 4,0 | 354 | 466 | 82 | 36 | 646 | 5,6 |
| 6 | 3 519 | 3 474 | 1 900 | 135 | 259 | 799 | 3,9 | 373 | 476 | 116 | 66 | 696 | 5,1 |
| 7 | 3 589 | 3 551 | 1 992 | 155 | 258 | 878 | 4,0 | 453 | 383 | 103 | 15 | 784 | 4,6 |
| 8 | 3 590 | 3 557 | 2 014 | 160 | 262 | 869 | 4,0 | 372 | 371 | 139 | 28 | 895 | 4,0 |
| 9 | 3 558 | 3 509 | 1 956 | 204 | 264 | 820 | 4,0 | 524 | 556 | 124 | 74 | 945 | 3,8 |
| 10 | 3 462 | 3 420 | 1 878 | 198 | 268 | 787 | 3,9 | 428 | 524 | 184 | 98 | 1 031 | 3,4 |
| 11 | 3 333 | 3 279 | 1 827 | 182 | 264 | 815 | 3,7 | 369 | 498 | 83 | 44 | 1 070 | 3,1 |
| 12 | 3 335 | 3 293 | 1 800 | 173 | 268 | 791 | 3,7 | 345 | 343 | 59 | 25 | 1 104 | 3,0 |

Evidovaní uchazeči a volná pracovní místa



Nově hlášení a vyřazení uchazeči



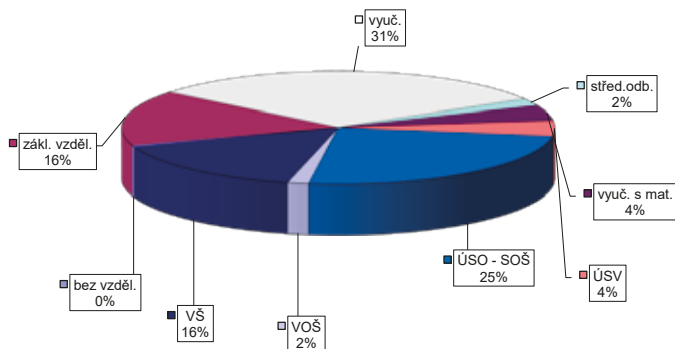
Struktura nezaměstnanosti v roce 2015

| stav na konci čtvrtletí | celkový počet evidovan. uchazečů | Věková struktura nezaměstnaných | | | | Délka nezaměstnanosti | | | | |
|-------------------------|----------------------------------|---------------------------------|-------------|-------------|------------|-----------------------|--------------|--------------|---------------|---------------|
| | | do 19 let | 20 - 34 let | 35 - 49 let | nad 50 let | do 3 měsíců | 3 - 6 měsíců | 6 - 9 měsíců | 9 - 12 měsíců | nad 12 měsíců |
| I. | 3 865 | 97 | 1 341 | 1 419 | 1 008 | 1 065 | 658 | 507 | 283 | 1 352 |
| II. | 3 519 | 81 | 1 158 | 1 325 | 955 | 920 | 678 | 386 | 297 | 1 238 |
| III. | 3 558 | 119 | 1 216 | 1 312 | 911 | 1 067 | 605 | 424 | 261 | 1 201 |
| IV. | 3 335 | 77 | 1 103 | 1 215 | 940 | 929 | 656 | 372 | 247 | 1 131 |

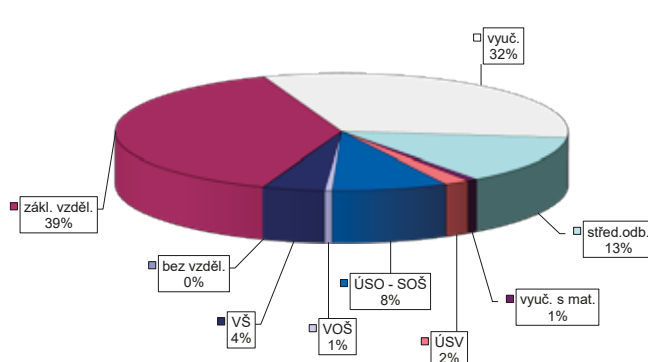
| stav na konci čtvrtletí | Struktura nezaměstnaných podle vzdělání | | | | | | | | | |
|-------------------------|---|---------------------------|-------------------|---------|----------------------|---------------------|-----|-----|---------------|------------|
| | uchazeči celkem | bez vzděl.+ neúpl.zák.vz. | základní vzdělání | vyučení | střední bez maturity | vyučení s maturitou | ÚSV | ÚSO | vyšší odborné | bakal.+ VŠ |
| I. | 3 865 | 10 | 661 | 1 208 | 82 | 160 | 145 | 988 | 52 | 559 |
| II. | 3 519 | 22 | 614 | 1 082 | 78 | 131 | 128 | 893 | 51 | 520 |
| III. | 3 558 | 16 | 587 | 1 078 | 80 | 158 | 133 | 900 | 52 | 554 |
| IV. | 3 335 | 14 | 530 | 1 027 | 67 | 150 | 146 | 825 | 53 | 523 |

| stav na konci čtvrtletí | Struktura volných pracovních míst podle vzdělání | | | | | | | | | |
|-------------------------|--|---------------------------|-------------------|---------|----------------------|---------------------|-----|-----|---------------|------------|
| | VPM celkem | bez vzděl.+ neúpl.zák.vz. | základní vzdělání | vyučení | střední bez maturity | vyučení s maturitou | ÚSV | ÚSO | vyšší odborné | bakal.+ VŠ |
| I. | 604 | 2 | 198 | 170 | 92 | 7 | 8 | 86 | 6 | 35 |
| II. | 696 | 1 | 252 | 205 | 95 | 8 | 9 | 77 | 3 | 46 |
| III. | 945 | 3 | 324 | 291 | 171 | 8 | 13 | 87 | 4 | 44 |
| IV. | 1 104 | 1 | 428 | 357 | 145 | 8 | 20 | 91 | 6 | 48 |

Struktura nezaměstnaných podle vzdělání



Struktura VPM podle vzdělání

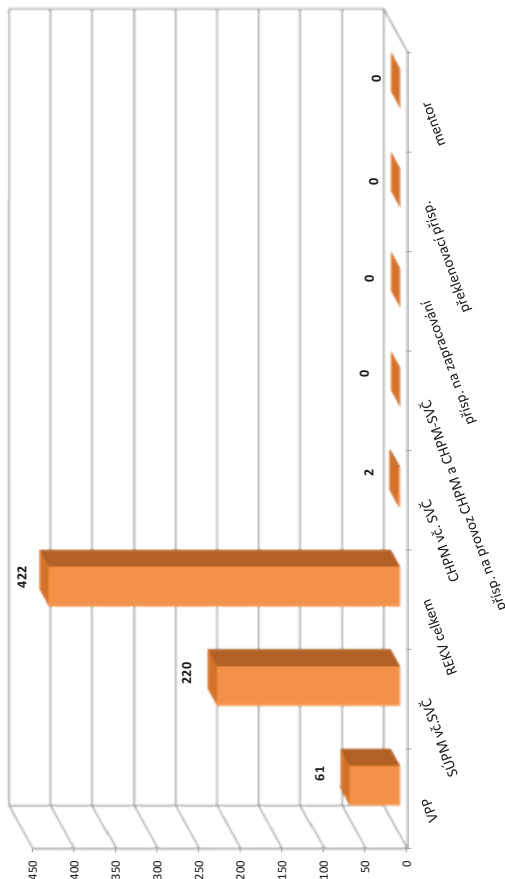


VÝVOJ V OBLASTI AKTIVNÍ POLITIKY ZAMĚSTNANOSTI V ROCE 2015 – PRAHA-ZÁPAD

| číslo řádku | Verjné prospěšné práce (VPP) ¹⁾ | | | Společensky účelná pracovní místa (SÚPM) ^{1), 2)} | | | ESF RIP "Odborná praxe pro mladé do 30 let" ³⁾ | | | SÚPM - Samostatná výděj. činnost (SVČ) | | | Chráněná pracovní místa - zřízená | | | CHPM - SVČ osob se ZP | | | Příspěvek na provoz CHPM a CHPM - SVČ OZP | | | CHPM vymezená ³⁾ | | | | |
|-------------|--|-------------------------|---------------------|--|-------------------------|---------------------|---|-------------------------|---------------------|--|-------------------------|---------------------|-----------------------------------|-------------------------|---------------------|-----------------------|-------------------------|---------------------|---|-------------------------|---------------------|-----------------------------|-------------------------|---------------------|-------------|-------------------------|
| | vytvořena | stav na konci sled.měs. | celkem od poč. roku | vytvořena | stav na konci sled.měs. | celkem od poč. roku | umístění uchazečů | stav na konci sled.měs. | celkem od poč. roku | umístění uchazečů | stav na konci sled.měs. | celkem od poč. roku | umístění uchazečů | stav na konci sled.měs. | celkem od poč. roku | umístění uchazečů | stav na konci sled.měs. | celkem od poč. roku | zaměstnanci | stav na konci sled.měs. | celkem od poč. roku | umístění uchazečů | stav na konci sled.měs. | celkem od poč. roku | zaměstnanci | stav na konci sled.měs. |
| 1 | 45 | 2 | 33 | 95 | 15 | 92 | 18 | 0 | 0 | 19 | 0 | 0 | 2 | 0 | 0 | 0 | 0 | 0 | 0 | 0 | 0 | 0 | 0 | 238 | 0 | 0 |
| 2 | 48 | 8 | 31 | 105 | 36 | 101 | 38 | 0 | 0 | 20 | 2 | 2 | 2 | 0 | 1 | 2 | 0 | 0 | 0 | 0 | 0 | 0 | 0 | 243 | 5 | 5 |
| 3 | 56 | 20 | 37 | 110 | 52 | 106 | 54 | 0 | 0 | 21 | 3 | 2 | 2 | 0 | 1 | 2 | 0 | 0 | 0 | 0 | 0 | 0 | 0 | 247 | 10 | 10 |
| 4 | 57 | 23 | 40 | 96 | 56 | 93 | 59 | 0 | 0 | 22 | 5 | 2 | 2 | 0 | 1 | 2 | 0 | 0 | 0 | 0 | 0 | 0 | 0 | 248 | 11 | 11 |
| 5 | 57 | 41 | 32 | 118 | 99 | 100 | 87 | 0 | 0 | 23 | 8 | 2 | 2 | 0 | 1 | 2 | 0 | 0 | 0 | 0 | 0 | 0 | 0 | 251 | 14 | 14 |
| 6 | 51 | 41 | 27 | 104 | 105 | 103 | 107 | 0 | 0 | 24 | 11 | 2 | 2 | 0 | 1 | 2 | 0 | 0 | 0 | 0 | 0 | 0 | 0 | 188 | 56 | 56 |
| 7 | 50 | 48 | 30 | 105 | 118 | 101 | 118 | 0 | 0 | 25 | 11 | 2 | 2 | 0 | 1 | 2 | 0 | 0 | 0 | 0 | 0 | 0 | 0 | 196 | 68 | 68 |
| 8 | 54 | 53 | 33 | 95 | 125 | 94 | 128 | 0 | 0 | 24 | 15 | 2 | 2 | 0 | 1 | 2 | 0 | 0 | 0 | 0 | 0 | 0 | 0 | 189 | 69 | 69 |
| 9 | 58 | 57 | 37 | 92 | 140 | 88 | 140 | 0 | 0 | 19 | 15 | 2 | 2 | 0 | 1 | 2 | 0 | 0 | 0 | 0 | 0 | 0 | 0 | 189 | 69 | 69 |
| 10 | 62 | 62 | 35 | 104 | 157 | 102 | 159 | 0 | 0 | 19 | 16 | 2 | 2 | 0 | 1 | 2 | 0 | 0 | 0 | 0 | 0 | 0 | 0 | 191 | 73 | 73 |
| 11 | 60 | 83 | 27 | 91 | 179 | 89 | 180 | 0 | 0 | 22 | 21 | 2 | 2 | 0 | 1 | 2 | 0 | 0 | 0 | 0 | 0 | 0 | 0 | 193 | 75 | 75 |
| 12 | 67 | 90 | 30 | 96 | 197 | 95 | 199 | 0 | 0 | 22 | 21 | 8 | 10 | 2 | 1 | 2 | 0 | 0 | 0 | 0 | 0 | 0 | 0 | 193 | 83 | 83 |

| číslo řádku | Příspěvek na zapracování | | | Překlenovací příspěvek | | | Zvolená rekvalifikace ¹⁾ | | | Rekvalifikace ¹⁾ | | | Mentor (ESF RIP) | | |
|-------------|--------------------------|-------------------------|---------------------|------------------------|-------------------------|---------------------|-------------------------------------|-------------------------|---------------------|-----------------------------|-------------------------|---------------------|------------------|-------------------------|---------------------|
| | zaměstnanci | stav na konci sled.měs. | celkem od poč. roku | osoby SVČ | stav na konci sled.měs. | celkem od poč. roku | uchazeči | stav na konci sled.měs. | celkem od poč. roku | uchazeči | stav na konci sled.měs. | celkem od poč. roku | zaměstnanci | stav na konci sled.měs. | celkem od poč. roku |
| 1 | 0 | 0 | 0 | 0 | 0 | 0 | 24 | 6 | 4 | 1 | 4 | 0 | 0 | 0 | 0 |
| 2 | 0 | 0 | 0 | 0 | 0 | 0 | 35 | 28 | 13 | 13 | 17 | 0 | 0 | 0 | 0 |
| 3 | 0 | 0 | 0 | 0 | 0 | 0 | 48 | 57 | 22 | 22 | 53 | 0 | 0 | 0 | 0 |
| 4 | 0 | 0 | 0 | 0 | 0 | 0 | 47 | 77 | 27 | 27 | 71 | 0 | 0 | 0 | 0 |
| 5 | 0 | 0 | 0 | 0 | 0 | 0 | 43 | 92 | 20 | 20 | 89 | 0 | 0 | 0 | 0 |
| 6 | 0 | 0 | 0 | 0 | 0 | 0 | 33 | 103 | 10 | 10 | 111 | 0 | 0 | 0 | 0 |
| 7 | 0 | 0 | 0 | 0 | 0 | 0 | 29 | 149 | 3 | 3 | 115 | 0 | 0 | 0 | 0 |
| 8 | 0 | 0 | 0 | 0 | 0 | 0 | 20 | 157 | 0 | 0 | 115 | 0 | 0 | 0 | 0 |
| 9 | 0 | 0 | 0 | 0 | 0 | 0 | 31 | 180 | 23 | 23 | 155 | 0 | 0 | 0 | 0 |
| 10 | 0 | 0 | 0 | 0 | 0 | 0 | 33 | 203 | 12 | 12 | 173 | 0 | 0 | 0 | 0 |
| 11 | 0 | 0 | 0 | 0 | 0 | 0 | 32 | 220 | 20 | 20 | 196 | 0 | 0 | 0 | 0 |
| 12 | 0 | 0 | 0 | 0 | 0 | 0 | 15 | 222 | 4 | 4 | 200 | 0 | 0 | 0 | 0 |

Počet osob podpořených v rámci APZ v roce 2015



¹⁾ vč. ESF

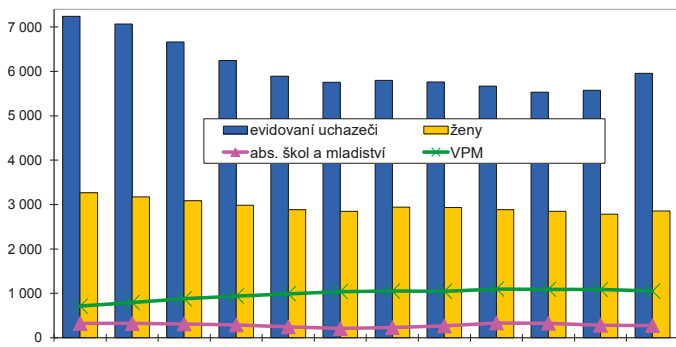
²⁾ vč. ESF - regionálního individuálního projektu (RIP) "Odborná praxe pro mladé do 30 let" a projektu "Práce na zkoušku"

³⁾ nepočítá se o nově vytvořená místa, pouze o vymezená místa, kde jsou zaměstnání OZP, pro účely získání příspěvku od ÚP ČR

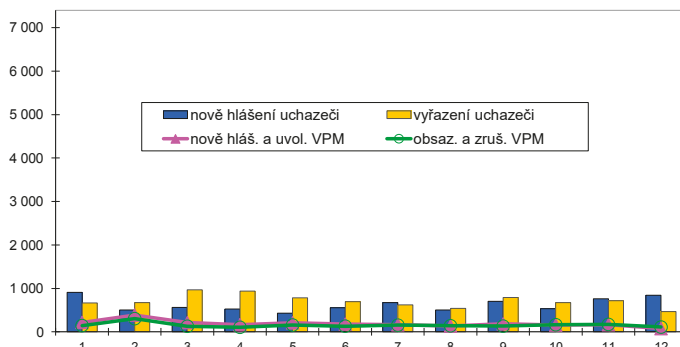
Vývoj na trhu práce v roce 2015

| měsíc | evidovaní uchazeči na konci sled.měs. | | | | | počet osob pobírajících podporu | podíl nezaměst. osob v % | nově hlášení uchazeči | vyřazení uchazeči | nově hlášená a uvolněná VPM | obsazená a zrušená VPM | VPM celkem | počet uchazečů na 1 VPM |
|-------|---------------------------------------|-----------------------|-------|-----------------------|-------------|---------------------------------|--------------------------|-----------------------|-------------------|-----------------------------|------------------------|------------|-------------------------|
| | celkem | dosažitelní 15-64 let | ženy | abs. škol a mladiství | osoby se ZP | | | | | | | | |
| 1 | 7 242 | 7 163 | 3 264 | 322 | 847 | 1 972 | 9,3 | 909 | 669 | 218 | 145 | 711 | 10,2 |
| 2 | 7 068 | 6 989 | 3 174 | 322 | 835 | 1 885 | 9,1 | 501 | 675 | 388 | 304 | 795 | 8,9 |
| 3 | 6 661 | 6 579 | 3 088 | 309 | 828 | 1 575 | 8,6 | 559 | 966 | 213 | 129 | 879 | 7,6 |
| 4 | 6 246 | 6 170 | 2 983 | 288 | 833 | 1 237 | 8,1 | 524 | 939 | 166 | 105 | 940 | 6,6 |
| 5 | 5 894 | 5 816 | 2 887 | 246 | 810 | 1 093 | 7,6 | 429 | 781 | 208 | 157 | 991 | 5,9 |
| 6 | 5 754 | 5 687 | 2 852 | 206 | 811 | 1 082 | 7,5 | 552 | 692 | 180 | 131 | 1 040 | 5,5 |
| 7 | 5 800 | 5 733 | 2 945 | 227 | 803 | 1 173 | 7,5 | 671 | 625 | 164 | 154 | 1 050 | 5,5 |
| 8 | 5 759 | 5 692 | 2 933 | 266 | 793 | 1 163 | 7,5 | 502 | 543 | 136 | 140 | 1 046 | 5,5 |
| 9 | 5 670 | 5 599 | 2 881 | 333 | 766 | 1 065 | 7,4 | 702 | 791 | 184 | 132 | 1 098 | 5,2 |
| 10 | 5 531 | 5 459 | 2 848 | 326 | 752 | 1 057 | 7,2 | 534 | 673 | 158 | 164 | 1 092 | 5,1 |
| 11 | 5 572 | 5 497 | 2 787 | 282 | 741 | 1 230 | 7,2 | 759 | 718 | 165 | 171 | 1 086 | 5,1 |
| 12 | 5 955 | 5 896 | 2 855 | 275 | 760 | 1 617 | 7,8 | 846 | 463 | 74 | 110 | 1 050 | 5,7 |

Evidovaní uchazeči a volná pracovní místa



Nově hlášení a vyřazení uchazeči



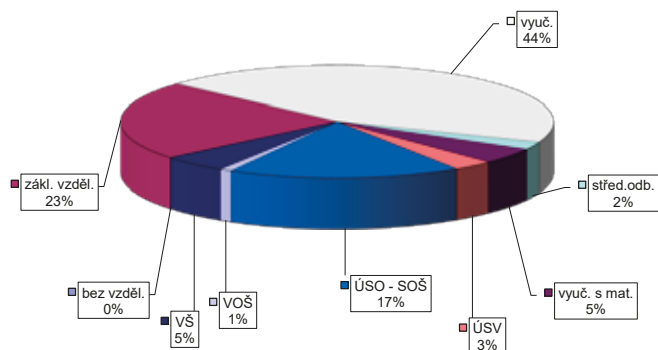
Struktura nezaměstnanosti v roce 2015

| stav na konci čtvrtletí | celkový počet evidovan. uchazečů | Věková struktura nezaměstnaných | | | | Délka nezaměstnanosti | | | | |
|-------------------------|----------------------------------|---------------------------------|-------------|-------------|------------|-----------------------|--------------|--------------|---------------|---------------|
| | | do 19 let | 20 - 34 let | 35 - 49 let | nad 50 let | do 3 měsíců | 3 - 6 měsíců | 6 - 9 měsíců | 9 - 12 měsíců | nad 12 měsíců |
| I. | 6 661 | 158 | 2 092 | 2 348 | 2 063 | 1 449 | 1 161 | 628 | 401 | 3 022 |
| II. | 5 754 | 132 | 1 880 | 1 886 | 1 856 | 1 150 | 861 | 487 | 421 | 2 835 |
| III. | 5 670 | 238 | 1 855 | 1 814 | 1 763 | 1 398 | 746 | 529 | 308 | 2 689 |
| IV. | 5 955 | 172 | 1 777 | 2 067 | 1 939 | 1 718 | 890 | 467 | 349 | 2 531 |

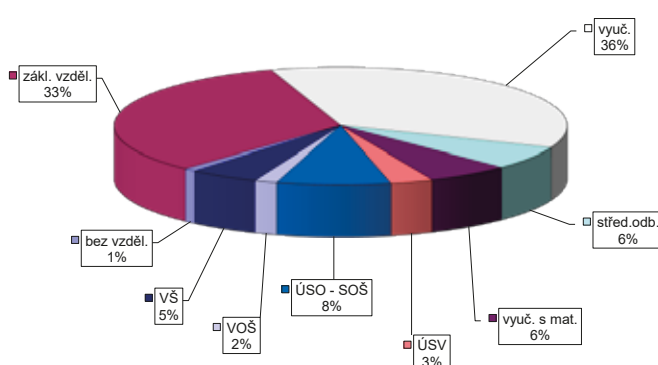
| stav na konci čtvrtletí | Struktura nezaměstnaných podle vzdělání | | | | | | | | | |
|-------------------------|---|---------------------------|-------------------|---------|----------------------|---------------------|-----|-------|---------------|------------|
| | uchazeči celkem | bez vzděl.+ neúpl.zák.vz. | základní vzdělání | vyučení | střední bez maturity | vyučení s maturitou | ÚSV | ÚSO | vyšší odborné | bakal.+ VŠ |
| I. | 6 661 | 7 | 1 471 | 2 995 | 167 | 326 | 199 | 1 151 | 61 | 284 |
| II. | 5 754 | 10 | 1 385 | 2 445 | 140 | 285 | 196 | 968 | 55 | 270 |
| III. | 5 670 | 7 | 1 353 | 2 332 | 136 | 277 | 187 | 1 013 | 66 | 299 |
| IV. | 5 955 | 4 | 1 353 | 2 637 | 128 | 275 | 178 | 1 036 | 56 | 288 |

| stav na konci čtvrtletí | Struktura volných pracovních míst podle vzdělání | | | | | | | | | |
|-------------------------|--|---------------------------|-------------------|---------|----------------------|---------------------|-----|-----|---------------|------------|
| | VPM celkem | bez vzděl.+ neúpl.zák.vz. | základní vzdělání | vyučení | střední bez maturity | vyučení s maturitou | ÚSV | ÚSO | vyšší odborné | bakal.+ VŠ |
| I. | 879 | 9 | 250 | 323 | 52 | 62 | 27 | 105 | 7 | 44 |
| II. | 1 040 | 11 | 290 | 396 | 69 | 69 | 37 | 107 | 12 | 49 |
| III. | 1 098 | 9 | 333 | 394 | 81 | 80 | 41 | 89 | 10 | 61 |
| IV. | 1 050 | 9 | 347 | 379 | 67 | 62 | 32 | 85 | 17 | 52 |

Struktura nezaměstnaných podle vzdělání



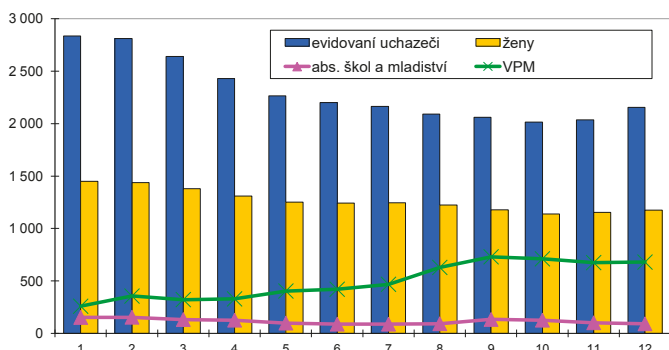
Struktura VPM podle vzdělání



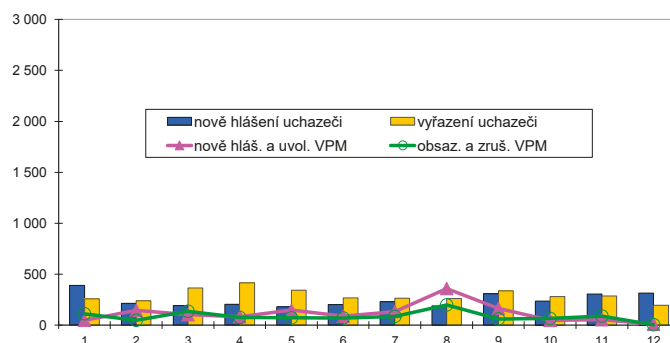
Vývoj na trhu práce v roce 2015

| měsíc | evidovaní uchazeči na konci sled.měs. | | | | | počet osob pobírajících podporu | podíl nezaměst. osob v % | nově hlášení uchazeči | vyřazení uchazeči | nově hlášená a uvolněná VPM | obsazená a zrušená VPM | VPM celkem | počet uchazečů na 1 VPM |
|-------|---------------------------------------|-----------------------|-------|-----------------------|-------------|---------------------------------|--------------------------|-----------------------|-------------------|-----------------------------|------------------------|------------|-------------------------|
| | celkem | dosažitelní 15-64 let | ženy | abs. škol a mladiství | osoby se ZP | | | | | | | | |
| 1 | 2 837 | 2 817 | 1 449 | 152 | 545 | 642 | 7,5 | 390 | 257 | 48 | 112 | 259 | 11,0 |
| 2 | 2 812 | 2 777 | 1 438 | 154 | 555 | 658 | 7,4 | 213 | 238 | 145 | 48 | 356 | 7,9 |
| 3 | 2 641 | 2 611 | 1 379 | 132 | 550 | 585 | 7,0 | 194 | 365 | 103 | 137 | 322 | 8,2 |
| 4 | 2 430 | 2 397 | 1 311 | 126 | 519 | 509 | 6,5 | 205 | 416 | 83 | 76 | 329 | 7,4 |
| 5 | 2 266 | 2 232 | 1 251 | 98 | 515 | 461 | 6,0 | 179 | 343 | 147 | 72 | 404 | 5,6 |
| 6 | 2 200 | 2 172 | 1 241 | 88 | 516 | 442 | 5,9 | 202 | 268 | 88 | 71 | 421 | 5,2 |
| 7 | 2 164 | 2 143 | 1 244 | 88 | 500 | 439 | 5,8 | 229 | 265 | 134 | 87 | 468 | 4,6 |
| 8 | 2 090 | 2 063 | 1 223 | 92 | 498 | 426 | 5,6 | 189 | 263 | 360 | 199 | 629 | 3,3 |
| 9 | 2 060 | 2 031 | 1 177 | 133 | 473 | 399 | 5,5 | 308 | 338 | 163 | 62 | 730 | 2,8 |
| 10 | 2 016 | 1 992 | 1 139 | 126 | 469 | 389 | 5,4 | 237 | 281 | 47 | 66 | 711 | 2,8 |
| 11 | 2 036 | 2 010 | 1 155 | 101 | 499 | 447 | 5,4 | 306 | 286 | 54 | 90 | 675 | 3,0 |
| 12 | 2 154 | 2 133 | 1 174 | 91 | 498 | 523 | 5,8 | 314 | 196 | 10 | 5 | 680 | 3,2 |

Evidovaní uchazeči a volná pracovní místa



Nově hlášení a vyřazení uchazeči



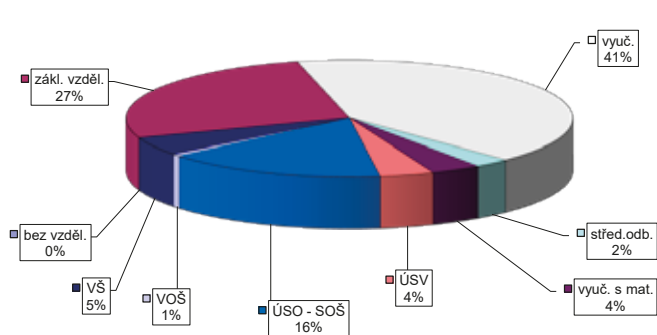
Struktura nezaměstnanosti v roce 2015

| stav na konci čtvrtletí | celkový počet evidovan. uchazečů | Věková struktura nezaměstnaných | | | | Délka nezaměstnanosti | | | | |
|-------------------------|----------------------------------|---------------------------------|-------------|-------------|------------|-----------------------|--------------|--------------|---------------|---------------|
| | | do 19 let | 20 - 34 let | 35 - 49 let | nad 50 let | do 3 měsíců | 3 - 6 měsíců | 6 - 9 měsíců | 9 - 12 měsíců | nad 12 měsíců |
| I. | 2 641 | 70 | 841 | 876 | 854 | 561 | 423 | 240 | 164 | 1 253 |
| II. | 2 200 | 49 | 700 | 711 | 740 | 439 | 337 | 191 | 152 | 1 081 |
| III. | 2 060 | 100 | 671 | 634 | 655 | 523 | 260 | 190 | 122 | 965 |
| IV. | 2 154 | 60 | 675 | 717 | 702 | 679 | 293 | 156 | 127 | 899 |

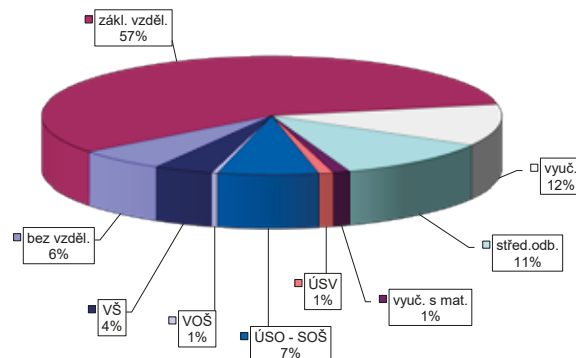
| stav na konci čtvrtletí | Struktura nezaměstnaných podle vzdělání | | | | | | | | | |
|-------------------------|---|---------------------------|-------------------|---------|----------------------|---------------------|-----|-----|---------------|------------|
| | uchazeči celkem | bez vzděl.+ neúpl.zák.vz. | základní vzdělání | vyučení | střední bez maturity | vyučení s maturitou | ÚSV | ÚSO | vyšší odborné | bakal.+ VŠ |
| I. | 2 641 | 2 | 696 | 1 103 | 67 | 102 | 92 | 437 | 22 | 120 |
| II. | 2 200 | 1 | 593 | 877 | 51 | 81 | 97 | 376 | 17 | 107 |
| III. | 2 060 | 1 | 546 | 807 | 47 | 80 | 80 | 367 | 23 | 109 |
| IV. | 2 154 | 1 | 576 | 894 | 55 | 78 | 84 | 343 | 14 | 109 |

| stav na konci čtvrtletí | Struktura volných pracovních míst podle vzdělání | | | | | | | | | |
|-------------------------|--|---------------------------|-------------------|---------|----------------------|---------------------|-----|-----|---------------|------------|
| | VPM celkem | bez vzděl.+ neúpl.zák.vz. | základní vzdělání | vyučení | střední bez maturity | vyučení s maturitou | ÚSV | ÚSO | vyšší odborné | bakal.+ VŠ |
| I. | 322 | 26 | 115 | 91 | 6 | 6 | 5 | 45 | 5 | 23 |
| II. | 421 | 36 | 130 | 122 | 17 | 9 | 25 | 50 | 5 | 27 |
| III. | 730 | 40 | 405 | 111 | 72 | 13 | 4 | 52 | 3 | 30 |
| IV. | 680 | 42 | 390 | 78 | 76 | 8 | 7 | 48 | 3 | 28 |

Struktura nezaměstnaných podle vzdělání



Struktura VPM podle vzdělání

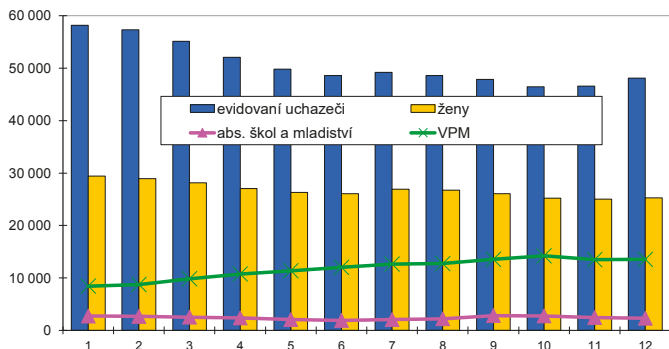


STŘEDOČESKÝ KRAJ

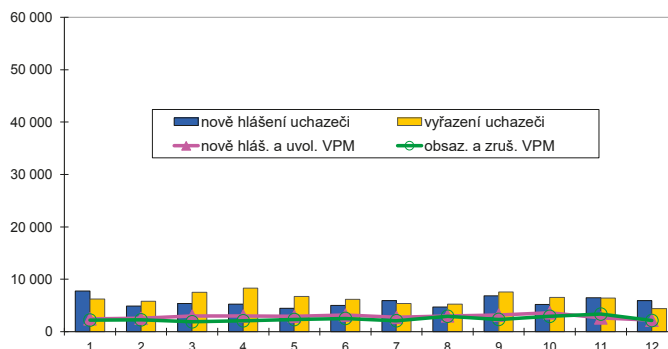
Vývoj na trhu práce v roce 2015

| měsíc | evidovaní uchazeči na konci sled.měs. | | | | | počet osob pobírajících podporu | podíl nezaměst. osob v % | nově hlášení uchazeči | vyřazení uchazeči | nově hlášená a uvolněná VPM | obsazená a zrušená VPM | VPM celkem | počet uchazečů na 1 VPM |
|-------|---------------------------------------|-----------------------|--------|-----------------------|-------------|---------------------------------|--------------------------|-----------------------|-------------------|-----------------------------|------------------------|------------|-------------------------|
| | celkem | dosazitelní 15-64 let | ženy | abs. škol a mladiství | osoby se ZP | | | | | | | | |
| 1 | 58 214 | 57 163 | 29 444 | 2 726 | 6 523 | 14 811 | 6,5 | 7 754 | 6 214 | 2 450 | 2 212 | 8 453 | 6,9 |
| 2 | 57 329 | 56 205 | 28 961 | 2 662 | 6 484 | 14 474 | 6,4 | 4 912 | 5 797 | 2 559 | 2 256 | 8 756 | 6,5 |
| 3 | 55 149 | 53 981 | 28 175 | 2 524 | 6 382 | 13 252 | 6,1 | 5 354 | 7 534 | 2 985 | 1 883 | 9 858 | 5,6 |
| 4 | 52 100 | 50 927 | 27 059 | 2 376 | 6 212 | 11 756 | 5,8 | 5 249 | 8 298 | 2 987 | 2 077 | 10 768 | 4,8 |
| 5 | 49 826 | 48 664 | 26 341 | 2 060 | 6 093 | 11 091 | 5,6 | 4 454 | 6 728 | 2 933 | 2 317 | 11 384 | 4,4 |
| 6 | 48 614 | 47 477 | 26 050 | 1 900 | 5 982 | 10 703 | 5,4 | 4 981 | 6 193 | 3 173 | 2 529 | 12 028 | 4,0 |
| 7 | 49 184 | 48 107 | 26 942 | 2 058 | 5 940 | 11 572 | 5,5 | 5 944 | 5 374 | 2 721 | 2 093 | 12 656 | 3,9 |
| 8 | 48 594 | 47 563 | 26 748 | 2 211 | 5 879 | 11 209 | 5,5 | 4 675 | 5 265 | 3 020 | 2 944 | 12 732 | 3,8 |
| 9 | 47 854 | 46 668 | 26 048 | 2 837 | 5 726 | 10 518 | 5,4 | 6 839 | 7 579 | 3 160 | 2 342 | 13 550 | 3,5 |
| 10 | 46 484 | 45 264 | 25 240 | 2 756 | 5 684 | 10 363 | 5,2 | 5 197 | 6 567 | 3 601 | 2 929 | 14 222 | 3,3 |
| 11 | 46 555 | 45 310 | 25 050 | 2 448 | 5 794 | 11 238 | 5,2 | 6 456 | 6 385 | 2 628 | 3 353 | 13 497 | 3,4 |
| 12 | 48 102 | 46 957 | 25 294 | 2 319 | 5 867 | 12 518 | 5,4 | 5 928 | 4 381 | 2 183 | 2 129 | 13 551 | 3,5 |

Evidovaní uchazeči a volná pracovní místa



Nově hlášení a vyřazení uchazeči



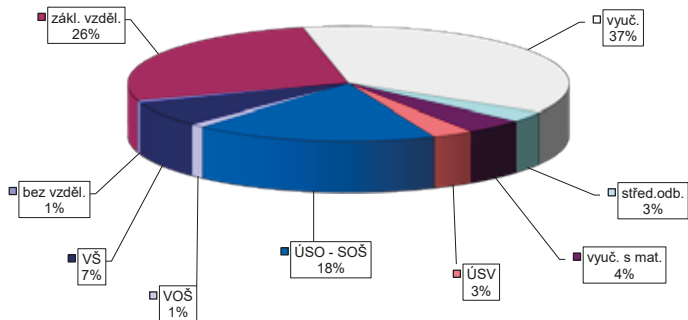
Struktura nezaměstnanosti v roce 2015

| stav na konci čtvrtletí | celkový počet evidovan. uchazečů | Věková struktura nezaměstnaných | | | | Délka nezaměstnanosti | | | | |
|-------------------------|----------------------------------|---------------------------------|-------------|-------------|------------|-----------------------|--------------|--------------|---------------|---------------|
| | | do 19 let | 20 - 34 let | 35 - 49 let | nad 50 let | do 3 měsíců | 3 - 6 měsíců | 6 - 9 měsíců | 9 - 12 měsíců | nad 12 měsíců |
| I. | 55 149 | 1 611 | 17 464 | 19 414 | 16 660 | 13 619 | 9 127 | 5 679 | 3 424 | 23 300 |
| II. | 48 614 | 1 352 | 15 306 | 16 944 | 15 012 | 11 097 | 8 055 | 4 506 | 3 540 | 21 416 |
| III. | 47 854 | 2 087 | 15 251 | 16 223 | 14 293 | 12 865 | 6 918 | 4 848 | 2 916 | 20 307 |
| IV. | 48 102 | 1 589 | 14 665 | 16 821 | 15 027 | 13 833 | 7 899 | 4 223 | 3 159 | 18 988 |

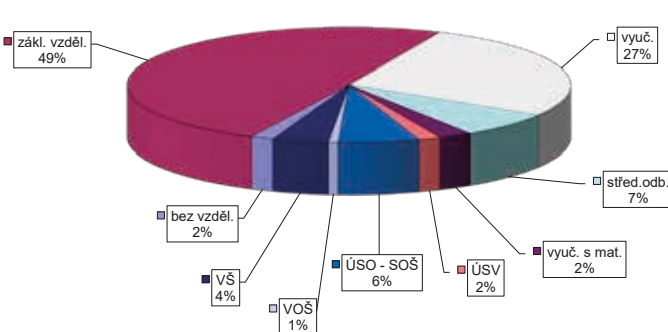
| stav na konci čtvrtletí | Struktura nezaměstnaných podle vzdělání | | | | | | | | | |
|-------------------------|---|---------------------------|-------------------|---------|----------------------|---------------------|-------|-------|---------------|------------|
| | uchazeči celkem | bez vzděl.+ neúpl.zák.vz. | základní vzdělání | vyučení | střední bez maturity | vyučení s maturitou | ÚSV | ÚSO | vyšší odborné | bakal.+ VŠ |
| I. | 55 149 | 334 | 14 531 | 20 869 | 1 659 | 2 405 | 1 659 | 9 768 | 506 | 3 418 |
| II. | 48 614 | 341 | 13 379 | 17 502 | 1 410 | 2 080 | 1 563 | 8 619 | 483 | 3 237 |
| III. | 47 854 | 333 | 12 833 | 16 884 | 1 380 | 2 116 | 1 472 | 8 791 | 534 | 3 511 |
| IV. | 48 102 | 339 | 12 756 | 17 703 | 1 385 | 2 055 | 1 463 | 8 550 | 521 | 3 330 |

| stav na konci čtvrtletí | Struktura volných pracovních míst podle vzdělání | | | | | | | | | |
|-------------------------|--|---------------------------|-------------------|---------|----------------------|---------------------|-----|-----|---------------|------------|
| | VPM celkem | bez vzděl.+ neúpl.zák.vz. | základní vzdělání | vyučení | střední bez maturity | vyučení s maturitou | ÚSV | ÚSO | vyšší odborné | bakal.+ VŠ |
| I. | 9 858 | 252 | 4 002 | 3 179 | 445 | 352 | 189 | 894 | 90 | 455 |
| II. | 12 028 | 227 | 5 324 | 3 605 | 777 | 344 | 236 | 879 | 80 | 556 |
| III. | 13 550 | 218 | 6 285 | 3 861 | 1 155 | 379 | 234 | 812 | 72 | 534 |
| IV. | 13 551 | 223 | 6 712 | 3 676 | 945 | 335 | 218 | 795 | 94 | 553 |

Struktura nezaměstnaných podle vzdělání



Struktura VPM podle vzdělání

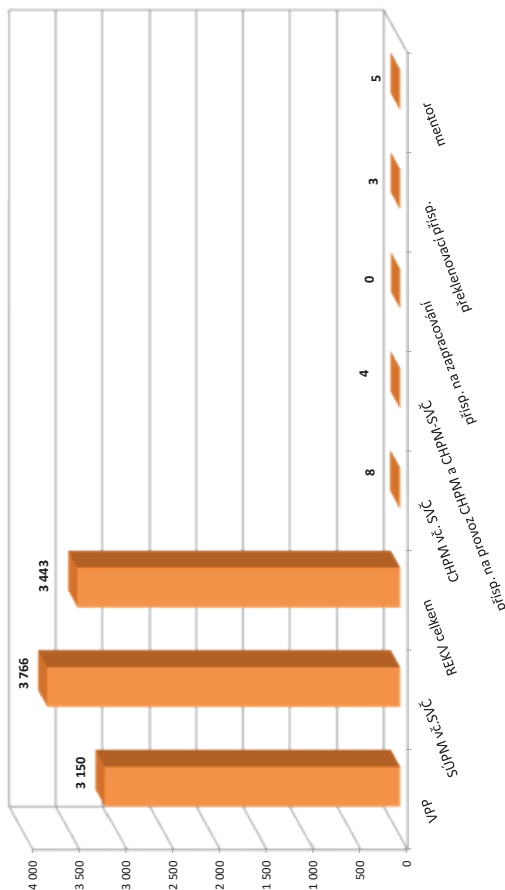


VÝVOJ V OBLASTI AKTIVNÍ POLITIKY ZAMĚSTNANOSTI V ROCE 2015 – STŘEDOČESKÝ KRAJ

| číslo řádku | Verjejně prospěšné práce (VPP) ¹⁾ | | | Společensky účelná pracovní místa (SÚPM) ^{1), 2)} | | | z toho ESF RIP "Odborná praxe pro mladé do 30 let" | | | SÚPM - Samostatná výděj. činnost (SVČ) | | | Chráněná pracovní místa - zřízená | | | CHPM - SVČ osob se ZP | | | Příspěvek na provoz CHPM a CHPM - SVČ OZP | | | CHPM vymezená ³⁾ | | |
|-------------|--|--------------------------------------|-------------------------------|--|--------------------------------------|-------------------------------|--|--------------------------------------|-------------------------------|--|--------------------------------------|-------------------------------|-----------------------------------|--------------------------------------|-------------------------------|-------------------------|--------------------------------------|-------------------------------|---|--------------------------------------|-------------------------------|-----------------------------|--------------------------------------|-------------------------------|
| | stav na konci sled.měs. | stav na konci od poč. sled.měs. roku | celkem od poč. sled.měs. roku | stav na konci sled.měs. | stav na konci od poč. sled.měs. roku | celkem od poč. sled.měs. roku | stav na konci sled.měs. | stav na konci od poč. sled.měs. roku | celkem od poč. sled.měs. roku | stav na konci sled.měs. | stav na konci od poč. sled.měs. roku | celkem od poč. sled.měs. roku | stav na konci sled.měs. | stav na konci od poč. sled.měs. roku | celkem od poč. sled.měs. roku | stav na konci sled.měs. | stav na konci od poč. sled.měs. roku | celkem od poč. sled.měs. roku | stav na konci sled.měs. | stav na konci od poč. sled.měs. roku | celkem od poč. sled.měs. roku | stav na konci sled.měs. | stav na konci od poč. sled.měs. roku | celkem od poč. sled.měs. roku |
| 1 | 1 163 | 64 | 915 | 58 | 1 432 | 214 | 1 345 | 235 | 53 | 16 | 6 | 17 | 0 | 11 | 3 | 1 | 0 | 0 | 0 | 0 | 0 | 3 743 | 24 | |
| 2 | 1 107 | 190 | 843 | 104 | 1 374 | 421 | 1 266 | 406 | 67 | 30 | 23 | 17 | 0 | 11 | 5 | 1 | 0 | 3 | 3 | 3 | 3 760 | 46 | | |
| 3 | 1 254 | 574 | 867 | 338 | 1 319 | 758 | 1 227 | 727 | 84 | 47 | 38 | 17 | 0 | 11 | 5 | 1 | 0 | 3 | 3 | 3 | 3 790 | 78 | | |
| 4 | 1 847 | 1 420 | 1 242 | 989 | 1 495 | 1 039 | 1 424 | 1 025 | 115 | 78 | 53 | 18 | 1 | 12 | 6 | 1 | 0 | 3 | 3 | 3 | 3 830 | 120 | | |
| 5 | 2 099 | 2 012 | 1 764 | 1 810 | 1 538 | 1 478 | 1 433 | 1 385 | 133 | 96 | 77 | 19 | 2 | 13 | 7 | 1 | 0 | 3 | 3 | 3 | 3 870 | 223 | | |
| 6 | 2 211 | 2 266 | 1 835 | 2 067 | 1 548 | 1 827 | 1 451 | 1 718 | 139 | 103 | 91 | 19 | 2 | 13 | 7 | 2 | 1 | 3 | 3 | 3 | 3 773 | 1 049 | | |
| 7 | 2 713 | 2 389 | 2 210 | 2 271 | 2 120 | 2 097 | 1 954 | 2 030 | 148 | 114 | 104 | 19 | 2 | 13 | 7 | 2 | 1 | 7 | 7 | 7 | 3 680 | 1 141 | | |
| 8 | 2 718 | 2 473 | 2 195 | 2 375 | 2 278 | 2 423 | 2 086 | 2 316 | 145 | 114 | 208 | 19 | 2 | 13 | 7 | 2 | 1 | 7 | 7 | 7 | 3 667 | 1 167 | | |
| 9 | 2 783 | 2 561 | 2 265 | 2 510 | 2 378 | 2 735 | 2 117 | 2 631 | 108 | 114 | 206 | 20 | 3 | 13 | 7 | 2 | 1 | 7 | 7 | 7 | 3 683 | 1 232 | | |
| 10 | 2 966 | 2 793 | 2 263 | 2 604 | 2 460 | 3 077 | 2 139 | 2 968 | 71 | 114 | 199 | 35 | 18 | 13 | 7 | 2 | 1 | 8 | 8 | 8 | 3 707 | 1 278 | | |
| 11 | 2 376 | 3 129 | 1 193 | 2 793 | 1 848 | 3 368 | 1 676 | 3 247 | 0 | 114 | 208 | 36 | 19 | 13 | 7 | 2 | 1 | 8 | 8 | 8 | 3 711 | 1 310 | | |
| 12 | 2 195 | 3 376 | 1 292 | 3 150 | 1 931 | 3 706 | 1 789 | 3 586 | 0 | 114 | 214 | 48 | 31 | 13 | 7 | 2 | 1 | 8 | 8 | 8 | 3 702 | 1 345 | | |

| číslo řádku | Příspěvek na zapracování | | | Překlenovací příspěvek | | | Zvolená rekvalifikace ¹⁾ | | | Rekvalifikace ¹⁾ | | | Mentor (ESF RIP) | | |
|-------------|--------------------------|--------------------------------------|-------------------------------|-------------------------|--------------------------------------|-------------------------------|-------------------------------------|--------------------------------------|-------------------------------|-----------------------------|--------------------------------------|-------------------------------|-------------------------|--------------------------------------|-------------------------------|
| | stav na konci sled.měs. | stav na konci od poč. sled.měs. roku | celkem od poč. sled.měs. roku | stav na konci sled.měs. | stav na konci od poč. sled.měs. roku | celkem od poč. sled.měs. roku | stav na konci sled.měs. | stav na konci od poč. sled.měs. roku | celkem od poč. sled.měs. roku | stav na konci sled.měs. | stav na konci od poč. sled.měs. roku | celkem od poč. sled.měs. roku | stav na konci sled.měs. | stav na konci od poč. sled.měs. roku | celkem od poč. sled.měs. roku |
| 1 | 0 | 0 | 0 | 1 | 140 | 88 | 60 | 82 | 7 | 1 | 1 | 82 | 7 | 1 | 1 |
| 2 | 0 | 0 | 0 | 1 | 235 | 273 | 155 | 249 | 6 | 1 | 1 | 249 | 6 | 1 | 1 |
| 3 | 0 | 0 | 0 | 3 | 268 | 448 | 197 | 536 | 6 | 2 | 2 | 536 | 6 | 2 | 2 |
| 4 | 0 | 0 | 0 | 3 | 232 | 550 | 155 | 707 | 3 | 2 | 2 | 707 | 3 | 2 | 2 |
| 5 | 0 | 0 | 0 | 3 | 225 | 664 | 174 | 914 | 4 | 5 | 5 | 914 | 4 | 5 | 5 |
| 6 | 0 | 0 | 0 | 2 | 183 | 764 | 127 | 1 087 | 4 | 5 | 5 | 1 087 | 4 | 5 | 5 |
| 7 | 0 | 0 | 0 | 2 | 116 | 927 | 55 | 1 164 | 8 | 5 | 5 | 1 164 | 8 | 5 | 5 |
| 8 | 0 | 0 | 0 | 1 | 129 | 1 014 | 26 | 1 214 | 8 | 5 | 5 | 1 214 | 8 | 5 | 5 |
| 9 | 0 | 0 | 0 | 0 | 190 | 1 169 | 209 | 1 508 | 8 | 5 | 5 | 1 508 | 8 | 5 | 5 |
| 10 | 0 | 0 | 0 | 0 | 227 | 1 324 | 186 | 1 741 | 8 | 5 | 5 | 1 741 | 8 | 5 | 5 |
| 11 | 0 | 0 | 0 | 0 | 177 | 1 422 | 176 | 1 924 | 0 | 5 | 5 | 1 924 | 0 | 5 | 5 |
| 12 | 0 | 0 | 0 | 0 | 73 | 1 439 | 64 | 2 004 | 0 | 5 | 5 | 2 004 | 0 | 5 | 5 |

Počet osob podpořených v rámci APZ v roce 2015



¹⁾ vč. ESF

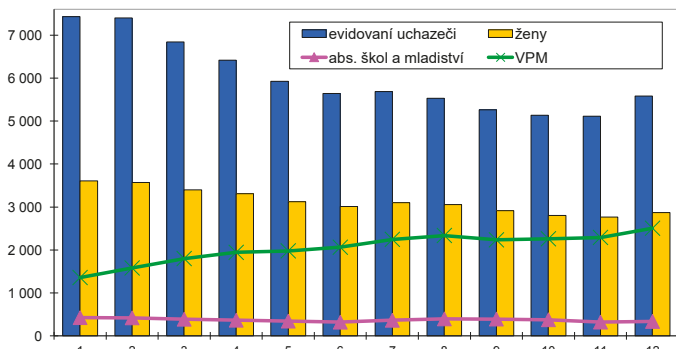
²⁾ vč. ESF - regionálního individuálního projektu (RIP) "Odborná praxe pro mladé do 30 let" a projektu "Práce na zkoušku"

³⁾ nepočítá se o nově vytvořená místa, pouze o vymezovaná místa, kde jsou zaměstnání OZP, pro účely získání příspěvku od ÚP ČR

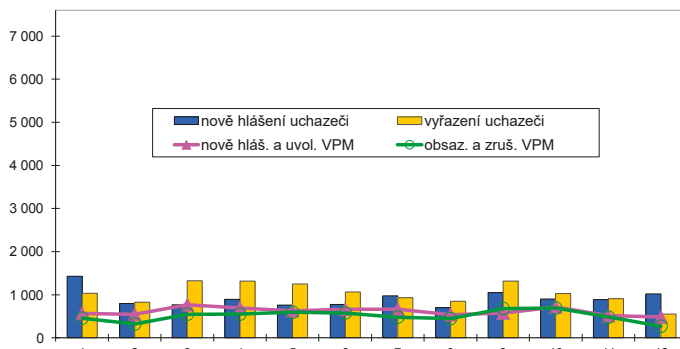
Vývoj na trhu práce v roce 2015

| měsíc | evidovaní uchazeči na konci sled.měs. | | | | | počet osob pobírajících podporu | podíl nezaměst. osob v % | nově hlášení uchazeči | vyřazení uchazeči | nově hlášená a uvolněná VPM | obsazená a zrušená VPM | VPM celkem | počet uchazečů na 1 VPM |
|-------|---------------------------------------|-----------------------|-------|-----------------------|-------------|---------------------------------|--------------------------|-----------------------|-------------------|-----------------------------|------------------------|------------|-------------------------|
| | celkem | dosažitelní 15-64 let | ženy | abs. škol a mladiství | osoby se ZP | | | | | | | | |
| 1 | 7 428 | 6 942 | 3 610 | 425 | 887 | 2 354 | 5,5 | 1 429 | 1 033 | 566 | 456 | 1 359 | 5,5 |
| 2 | 7 399 | 6 888 | 3 573 | 420 | 906 | 2 320 | 5,4 | 796 | 825 | 543 | 321 | 1 581 | 4,7 |
| 3 | 6 841 | 6 296 | 3 402 | 388 | 865 | 2 040 | 4,9 | 767 | 1 325 | 767 | 548 | 1 800 | 3,8 |
| 4 | 6 414 | 5 886 | 3 306 | 365 | 851 | 1 893 | 4,6 | 890 | 1 317 | 693 | 549 | 1 944 | 3,3 |
| 5 | 5 925 | 5 397 | 3 125 | 344 | 822 | 1 673 | 4,3 | 758 | 1 247 | 629 | 594 | 1 979 | 3,0 |
| 6 | 5 637 | 5 123 | 3 010 | 320 | 816 | 1 597 | 4,0 | 777 | 1 065 | 661 | 576 | 2 064 | 2,7 |
| 7 | 5 685 | 5 175 | 3 097 | 364 | 818 | 1 731 | 4,1 | 977 | 929 | 664 | 481 | 2 247 | 2,5 |
| 8 | 5 530 | 5 014 | 3 059 | 396 | 818 | 1 721 | 4,0 | 697 | 852 | 537 | 447 | 2 337 | 2,4 |
| 9 | 5 263 | 4 699 | 2 914 | 392 | 796 | 1 546 | 3,7 | 1 049 | 1 316 | 577 | 679 | 2 235 | 2,4 |
| 10 | 5 134 | 4 633 | 2 806 | 376 | 788 | 1 513 | 3,7 | 899 | 1 028 | 717 | 692 | 2 260 | 2,3 |
| 11 | 5 113 | 4 596 | 2 768 | 321 | 785 | 1 574 | 3,6 | 884 | 905 | 514 | 482 | 2 292 | 2,2 |
| 12 | 5 580 | 5 104 | 2 868 | 337 | 823 | 1 800 | 4,0 | 1 021 | 554 | 484 | 270 | 2 506 | 2,2 |

Evidovaní uchazeči a volná pracovní místa



Nově hlášení a vyřazení uchazeči



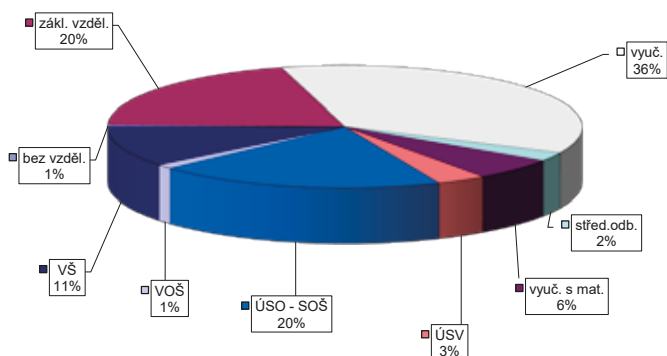
Struktura nezaměstnanosti v roce 2015

| stav na konci čtvrtletí | celkový počet evidovan. uchazečů | Věková struktura nezaměstnaných | | | | Délka nezaměstnanosti | | | | |
|-------------------------|----------------------------------|---------------------------------|-------------|-------------|------------|-----------------------|--------------|--------------|---------------|---------------|
| | | do 19 let | 20 - 34 let | 35 - 49 let | nad 50 let | do 3 měsíců | 3 - 6 měsíců | 6 - 9 měsíců | 9 - 12 měsíců | nad 12 měsíců |
| I. | 6 841 | 234 | 2 458 | 2 206 | 1 943 | 2 165 | 1 524 | 813 | 472 | 1 867 |
| II. | 5 637 | 191 | 1 967 | 1 818 | 1 661 | 1 772 | 1 206 | 667 | 420 | 1 572 |
| III. | 5 263 | 192 | 1 920 | 1 637 | 1 514 | 1 897 | 1 017 | 624 | 340 | 1 385 |
| IV. | 5 580 | 175 | 1 923 | 1 848 | 1 634 | 2 247 | 1 158 | 549 | 372 | 1 254 |

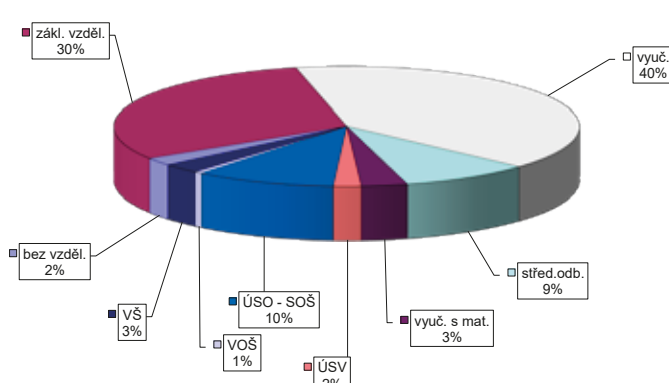
| stav na konci čtvrtletí | Struktura nezaměstnaných podle vzdělání | | | | | | | | | |
|-------------------------|---|---------------------------|-------------------|---------|----------------------|---------------------|-----|-------|---------------|------------|
| | uchazeči celkem | bez vzděl.+ neúpl.zák.vz. | základní vzdělání | vyučení | střední bez maturity | vyučení s maturitou | ÚSV | ÚSO | vyšší odborné | bakal.+ VŠ |
| I. | 6 841 | 26 | 1 556 | 2 502 | 188 | 349 | 229 | 1 324 | 70 | 597 |
| II. | 5 637 | 27 | 1 252 | 1 931 | 156 | 292 | 201 | 1 136 | 69 | 573 |
| III. | 5 263 | 21 | 1 060 | 1 841 | 134 | 287 | 174 | 1 089 | 73 | 584 |
| IV. | 5 580 | 27 | 1 126 | 2 028 | 130 | 325 | 188 | 1 093 | 65 | 598 |

| stav na konci čtvrtletí | Struktura volných pracovních míst podle vzdělání | | | | | | | | | |
|-------------------------|--|---------------------------|-------------------|---------|----------------------|---------------------|-----|-----|---------------|------------|
| | VPM celkem | bez vzděl.+ neúpl.zák.vz. | základní vzdělání | vyučení | střední bez maturity | vyučení s maturitou | ÚSV | ÚSO | vyšší odborné | bakal.+ VŠ |
| I. | 1 800 | 14 | 493 | 785 | 81 | 72 | 36 | 234 | 17 | 68 |
| II. | 2 064 | 15 | 582 | 900 | 116 | 65 | 65 | 241 | 15 | 65 |
| III. | 2 235 | 34 | 635 | 1 006 | 122 | 72 | 55 | 238 | 11 | 62 |
| IV. | 2 506 | 53 | 764 | 1 010 | 226 | 80 | 48 | 244 | 15 | 66 |

Struktura nezaměstnaných podle vzdělání



Struktura VPM podle vzdělání

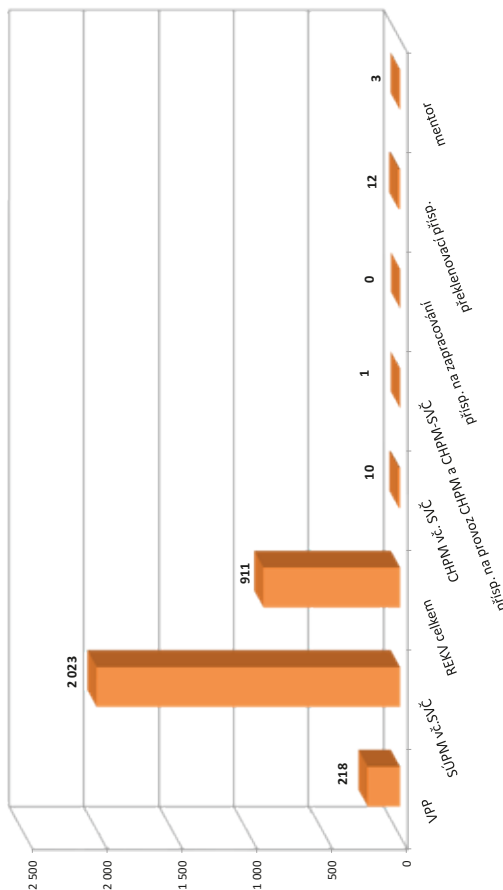


VÝVOJ V OBLASTI AKTIVNÍ POLITIKY ZAMĚSTNANOSTI V ROCE 2015 – ČESKÉ BUDĚJOVICE

| číslo řádku | Verjné prospěšné práce (VPP) ¹⁾ | | | Společensky účelná pracovní místa (SÚPM) ^{1), 2)} | | | z toho ESF RIP "Odborná praxe pro mladé do 30 let" ³⁾ | | | SÚPM - Samostatná výděj. činnost (SVČ) | | | Chráněná pracovní místa - zřízená | | | CHPM - SVČ osob se ZP | | | Příspěvek na provoz CHPM a CHPM - SVČ OZP | | | CHPM vymezená ³⁾ | | |
|-------------|--|--------------------------------------|-------------------------------|--|--------------------------------------|-------------------------------|--|--------------------------------------|-------------------------------|--|--------------------------------------|-------------------------------|-----------------------------------|--------------------------------------|-------------------------------|-------------------------|--------------------------------------|-------------------------------|---|--------------------------------------|-------------------------------|-----------------------------|--------------------------------------|-------------------------------|
| | stav na konci sled.měs. | stav na konci od poč. sled.měs. roku | celkem od poč. sled.měs. roku | stav na konci sled.měs. | stav na konci od poč. sled.měs. roku | celkem od poč. sled.měs. roku | stav na konci sled.měs. | stav na konci od poč. sled.měs. roku | celkem od poč. sled.měs. roku | stav na konci sled.měs. | stav na konci od poč. sled.měs. roku | celkem od poč. sled.měs. roku | stav na konci sled.měs. | stav na konci od poč. sled.měs. roku | celkem od poč. sled.měs. roku | stav na konci sled.měs. | stav na konci od poč. sled.měs. roku | celkem od poč. sled.měs. roku | stav na konci sled.měs. | stav na konci od poč. sled.měs. roku | celkem od poč. sled.měs. roku | stav na konci sled.měs. | stav na konci od poč. sled.měs. roku | celkem od poč. sled.měs. roku |
| 1 | 118 | 4 | 114 | 4 | 447 | 127 | 447 | 127 | 10 | 5 | 38 | 0 | 9 | 0 | 8 | 1 | 0 | 0 | 1 | 1 | 1 | 1 | 1 | 9 |
| 2 | 123 | 11 | 119 | 11 | 503 | 286 | 503 | 286 | 13 | 8 | 43 | 5 | 12 | 3 | 8 | 1 | 0 | 0 | 1 | 1 | 1 | 1 | 14 | |
| 3 | 124 | 15 | 120 | 15 | 552 | 434 | 552 | 434 | 13 | 8 | 50 | 13 | 13 | 4 | 11 | 5 | 0 | 0 | 1 | 1 | 1 | 1 | 34 | |
| 4 | 110 | 27 | 105 | 27 | 570 | 578 | 570 | 578 | 22 | 17 | 54 | 17 | 13 | 4 | 11 | 5 | 0 | 0 | 1 | 1 | 1 | 1 | 44 | |
| 5 | 126 | 70 | 115 | 63 | 552 | 698 | 552 | 698 | 22 | 17 | 56 | 19 | 13 | 4 | 11 | 5 | 0 | 0 | 1 | 1 | 1 | 1 | 170 | |
| 6 | 126 | 97 | 109 | 88 | 611 | 863 | 611 | 863 | 24 | 19 | 60 | 23 | 13 | 4 | 11 | 5 | 0 | 0 | 1 | 1 | 1 | 1 | 826 | |
| 7 | 152 | 141 | 138 | 133 | 1 177 | 1 095 | 1 177 | 1 095 | 24 | 19 | 61 | 24 | 13 | 4 | 12 | 5 | 0 | 0 | 1 | 1 | 1 | 1 | 881 | |
| 8 | 153 | 165 | 141 | 157 | 1 084 | 1 288 | 1 084 | 1 288 | 23 | 19 | 62 | 25 | 14 | 5 | 12 | 5 | 0 | 0 | 1 | 1 | 1 | 1 | 903 | |
| 9 | 169 | 182 | 157 | 174 | 1 014 | 1 431 | 1 014 | 1 431 | 23 | 19 | 68 | 31 | 15 | 6 | 12 | 5 | 0 | 0 | 1 | 1 | 1 | 1 | 907 | |
| 10 | 177 | 195 | 163 | 189 | 719 | 1 565 | 719 | 1 565 | 23 | 19 | 71 | 34 | 15 | 6 | 13 | 7 | 0 | 0 | 1 | 1 | 1 | 1 | 916 | |
| 11 | 101 | 197 | 94 | 190 | 709 | 1 797 | 709 | 1 797 | 0 | 19 | 74 | 37 | 15 | 6 | 13 | 7 | 0 | 0 | 1 | 1 | 1 | 1 | 941 | |
| 12 | 112 | 226 | 107 | 218 | 723 | 1 982 | 723 | 1 982 | 0 | 19 | 78 | 41 | 16 | 7 | 15 | 10 | 0 | 0 | 1 | 1 | 1 | 1 | 948 | |

| číslo řádku | Příspěvek na zapracování | | | Překlenovací příspěvek | | | Zvolená rekvalifikace ¹⁾ | | | Rekvalifikace ¹⁾ | | | Mentor (ESF RIP) | | |
|-------------|--------------------------|--------------------------------------|-------------------------------|-------------------------|--------------------------------------|-------------------------------|-------------------------------------|--------------------------------------|-------------------------------|-----------------------------|--------------------------------------|-------------------------------|-------------------------|--------------------------------------|-------------------------------|
| | stav na konci sled.měs. | stav na konci od poč. sled.měs. roku | celkem od poč. sled.měs. roku | stav na konci sled.měs. | stav na konci od poč. sled.měs. roku | celkem od poč. sled.měs. roku | stav na konci sled.měs. | stav na konci od poč. sled.měs. roku | celkem od poč. sled.měs. roku | stav na konci sled.měs. | stav na konci od poč. sled.měs. roku | celkem od poč. sled.měs. roku | stav na konci sled.měs. | stav na konci od poč. sled.měs. roku | celkem od poč. sled.měs. roku |
| 1 | 0 | 0 | 0 | 0 | 0 | 67 | 75 | 0 | 0 | 0 | 2 | 0 | 0 | 0 | 0 |
| 2 | 0 | 0 | 0 | 0 | 73 | 122 | 73 | 15 | 40 | 5 | 3 | 0 | 0 | 3 | 0 |
| 3 | 0 | 0 | 0 | 0 | 52 | 172 | 52 | 44 | 99 | 5 | 3 | 0 | 0 | 3 | 0 |
| 4 | 0 | 0 | 6 | 7 | 67 | 229 | 67 | 10 | 144 | 5 | 3 | 0 | 0 | 3 | 0 |
| 5 | 0 | 0 | 6 | 7 | 62 | 274 | 62 | 28 | 197 | 3 | 3 | 0 | 0 | 3 | 0 |
| 6 | 0 | 0 | 5 | 7 | 26 | 300 | 26 | 12 | 248 | 1 | 3 | 0 | 0 | 3 | 0 |
| 7 | 0 | 0 | 7 | 8 | 54 | 327 | 54 | 0 | 255 | 5 | 3 | 0 | 0 | 3 | 0 |
| 8 | 0 | 0 | 5 | 8 | 51 | 357 | 51 | 6 | 267 | 5 | 3 | 0 | 0 | 3 | 0 |
| 9 | 0 | 0 | 4 | 9 | 64 | 404 | 64 | 53 | 340 | 5 | 3 | 0 | 0 | 3 | 0 |
| 10 | 0 | 0 | 6 | 11 | 36 | 434 | 36 | 18 | 379 | 5 | 3 | 0 | 0 | 3 | 0 |
| 11 | 0 | 0 | 4 | 12 | 46 | 470 | 46 | 30 | 426 | 0 | 3 | 0 | 0 | 3 | 0 |
| 12 | 0 | 0 | 4 | 12 | 22 | 482 | 22 | 3 | 429 | 0 | 3 | 0 | 0 | 3 | 0 |

Počet osob podpořených v rámci APZ v roce 2015



¹⁾ vč. ESF

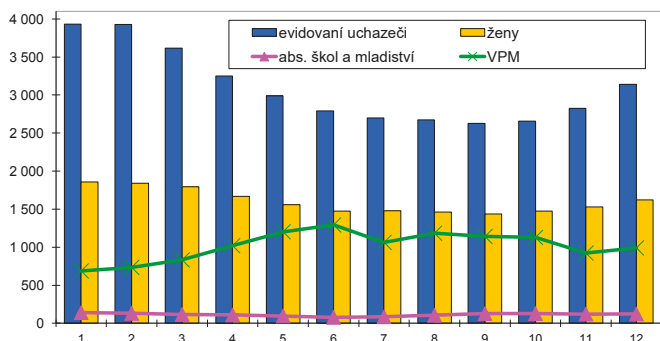
²⁾ vč. ESF - regionálního individuálního projektu (RIP) "Odborná praxe pro mladé do 30 let" a projektu "Práce na zkoušku"

³⁾ nepočítá se o nově vytvořená místa, pouze o vymezená místa, kde jsou zaměstnání OZP, pro účely získání příspěvku od ÚP ČR

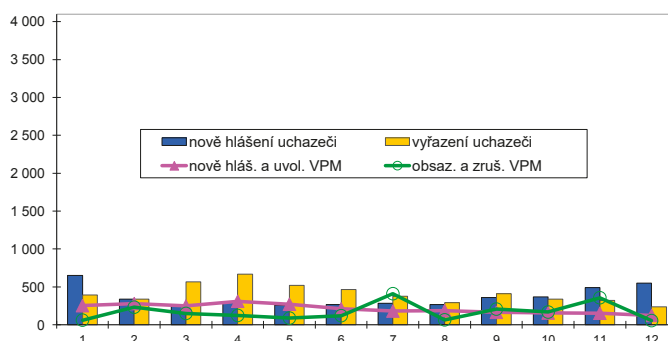
Vývoj na trhu práce v roce 2015

| měsíc | evidovaní uchazeči na konci sled.měs. | | | | | počet osob pobírajících podporu | podíl nezaměst. osob v % | nově hlášení uchazeči | vyřazení uchazeči | nově hlášená a uvolněná VPM | obsazená a zrušená VPM | VPM celkem | počet uchazečů na 1 VPM |
|-------|---------------------------------------|-----------------------|-------|-----------------------|-------------|---------------------------------|--------------------------|-----------------------|-------------------|-----------------------------|------------------------|------------|-------------------------|
| | celkem | dosažitelní 15-64 let | ženy | abs. škol a mladiství | osoby se ZP | | | | | | | | |
| 1 | 3 930 | 3 819 | 1 856 | 140 | 511 | 1 158 | 9,2 | 652 | 392 | 252 | 61 | 688 | 5,7 |
| 2 | 3 928 | 3 813 | 1 842 | 130 | 511 | 1 160 | 9,2 | 338 | 340 | 279 | 232 | 735 | 5,3 |
| 3 | 3 618 | 3 506 | 1 793 | 115 | 498 | 930 | 8,5 | 256 | 566 | 248 | 150 | 833 | 4,3 |
| 4 | 3 252 | 3 153 | 1 667 | 109 | 479 | 683 | 7,6 | 303 | 669 | 310 | 123 | 1 020 | 3,2 |
| 5 | 2 991 | 2 894 | 1 557 | 96 | 477 | 562 | 7,0 | 259 | 520 | 271 | 88 | 1 203 | 2,5 |
| 6 | 2 793 | 2 700 | 1 473 | 78 | 462 | 498 | 6,5 | 266 | 464 | 210 | 120 | 1 293 | 2,2 |
| 7 | 2 701 | 2 615 | 1 477 | 85 | 448 | 524 | 6,3 | 284 | 376 | 181 | 410 | 1 064 | 2,5 |
| 8 | 2 674 | 2 589 | 1 463 | 105 | 448 | 546 | 6,3 | 265 | 292 | 185 | 65 | 1 184 | 2,3 |
| 9 | 2 626 | 2 537 | 1 435 | 127 | 434 | 494 | 6,1 | 361 | 409 | 164 | 207 | 1 141 | 2,3 |
| 10 | 2 655 | 2 570 | 1 476 | 127 | 443 | 544 | 6,2 | 366 | 337 | 155 | 168 | 1 128 | 2,4 |
| 11 | 2 827 | 2 732 | 1 530 | 121 | 449 | 668 | 6,6 | 492 | 320 | 152 | 357 | 923 | 3,1 |
| 12 | 3 140 | 3 053 | 1 623 | 122 | 463 | 908 | 7,4 | 550 | 237 | 123 | 55 | 991 | 3,2 |

Evidovaní uchazeči a volná pracovní místa



Nově hlášení a vyřazení uchazeči



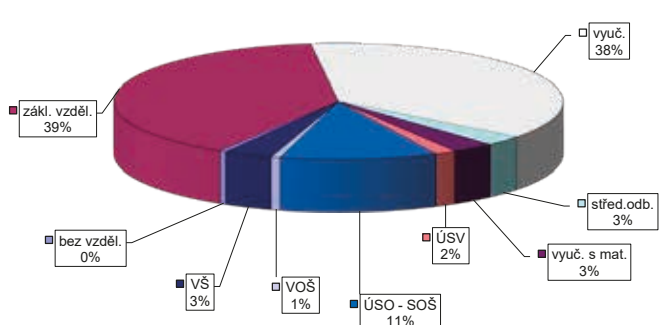
Struktura nezaměstnanosti v roce 2015

| stav na konci čtvrtletí | celkový počet evidovan. uchazečů | Věková struktura nezaměstnaných | | | | Délka nezaměstnanosti | | | | |
|-------------------------|----------------------------------|---------------------------------|-------------|-------------|------------|-----------------------|--------------|--------------|---------------|---------------|
| | | do 19 let | 20 - 34 let | 35 - 49 let | nad 50 let | do 3 měsíců | 3 - 6 měsíců | 6 - 9 měsíců | 9 - 12 měsíců | nad 12 měsíců |
| I. | 3 618 | 113 | 1 074 | 1 310 | 1 121 | 805 | 775 | 319 | 201 | 1 518 |
| II. | 2 793 | 99 | 842 | 968 | 884 | 555 | 432 | 253 | 182 | 1 371 |
| III. | 2 626 | 130 | 777 | 891 | 828 | 626 | 352 | 250 | 150 | 1 248 |
| IV. | 3 140 | 105 | 910 | 1 114 | 1 011 | 1 149 | 412 | 215 | 169 | 1 195 |

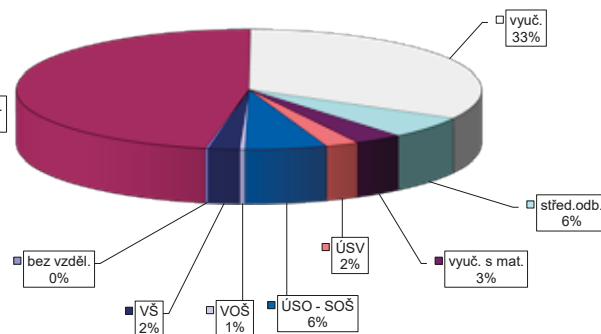
| stav na konci čtvrtletí | Struktura nezaměstnaných podle vzdělání | | | | | | | | | |
|-------------------------|---|---------------------------|-------------------|---------|----------------------|---------------------|-----|-----|---------------|------------|
| | uchazeči celkem | bez vzděl.+ neúpl.zák.vz. | základní vzdělání | vyučení | střední bez maturity | vyučení s maturitou | ÚSV | ÚSO | vyšší odborné | bakal.+ VŠ |
| I. | 3 618 | 9 | 1 410 | 1 399 | 94 | 121 | 82 | 388 | 16 | 99 |
| II. | 2 793 | 14 | 1 203 | 931 | 83 | 83 | 57 | 316 | 11 | 95 |
| III. | 2 626 | 12 | 1 112 | 886 | 72 | 86 | 48 | 293 | 18 | 99 |
| IV. | 3 140 | 14 | 1 232 | 1 178 | 85 | 98 | 48 | 354 | 21 | 110 |

| stav na konci čtvrtletí | Struktura volných pracovních míst podle vzdělání | | | | | | | | | |
|-------------------------|--|---------------------------|-------------------|---------|----------------------|---------------------|-----|-----|---------------|------------|
| | VPM celkem | bez vzděl.+ neúpl.zák.vz. | základní vzdělání | vyučení | střední bez maturity | vyučení s maturitou | ÚSV | ÚSO | vyšší odborné | bakal.+ VŠ |
| I. | 833 | 12 | 358 | 325 | 24 | 31 | 20 | 39 | 4 | 20 |
| II. | 1 293 | 22 | 639 | 444 | 34 | 38 | 34 | 58 | 1 | 23 |
| III. | 1 141 | 12 | 573 | 420 | 21 | 31 | 17 | 44 | 2 | 21 |
| IV. | 991 | 2 | 467 | 326 | 59 | 33 | 23 | 56 | 4 | 21 |

Struktura nezaměstnaných podle vzdělání



Struktura VPM podle vzdělání

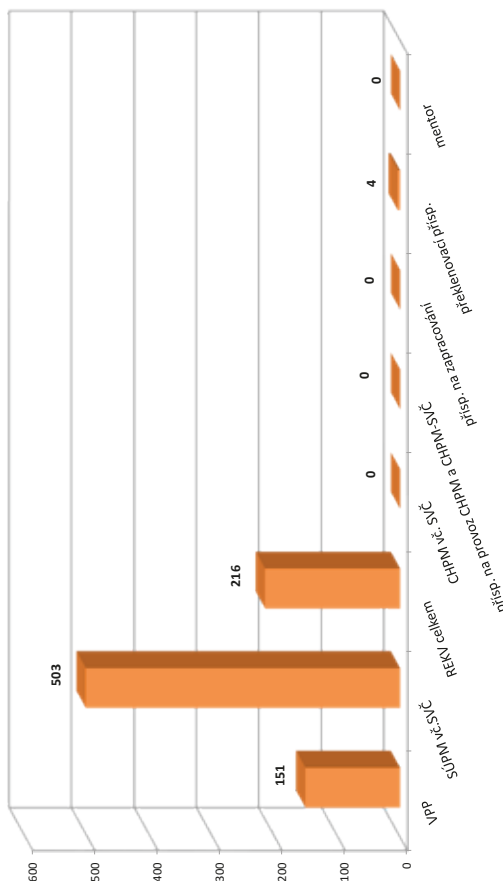


VÝVOJ V OBLASTI AKTIVNÍ POLITIKY ZAMĚŠTNANOSTI V ROCE 2015 – ČESKÝ KRUMLOV

| číslo | Verjné prospěšné práce (VPP) ¹⁾ | | | Společenský účelná pracovní místa (SÚPM) ^{1), 2)} | | | z toho ESF RIP "Odborná praxe pro mladé do 30 let" ³⁾ | | | SÚPM - Samostatná výděj. činnost (SVČ) | | | Chráněná pracovní místa - zřízená | | | CHPM - SVČ osob se ZP | | | Příspěvek na provoz CHPM a CHPM - SVČ OZP | | | CHPM vymezená ³⁾ | | | |
|-------|--|-------------------|--|--|-------------------|--|--|--|-------------------|--|--|------------------------------|--|-------------------|------------------------------|--|-------------------|------------------------------|---|-------------------|------------------------------|--|-----------------|------------------------------|--|
| | vytvorená místa | umístění uchazečů | celkem od poč. na konci sled.měs. roku | vytvorená místa | umístění uchazečů | celkem od poč. na konci sled.měs. roku | stav na konci sled.měs. roku | celkem od poč. na konci sled.měs. roku | umístění uchazečů | stav na konci sled.měs. roku | celkem od poč. na konci sled.měs. roku | stav na konci sled.měs. roku | celkem od poč. na konci sled.měs. roku | umístění uchazečů | stav na konci sled.měs. roku | celkem od poč. na konci sled.měs. roku | umístění uchazečů | stav na konci sled.měs. roku | celkem od poč. na konci sled.měs. roku | zaměstnanci, OSVČ | stav na konci sled.měs. roku | celkem od poč. na konci sled.měs. roku | vytvorená místa | stav na konci sled.měs. roku | celkem od poč. na konci sled.měs. roku |
| 1 | 76 | 2 | 74 | 188 | 27 | 175 | 28 | 28 | 0 | 0 | 0 | 15 | 2 | 0 | 0 | 0 | 0 | 0 | 0 | 0 | 0 | 202 | 1 | 202 | 1 |
| 2 | 79 | 5 | 76 | 182 | 51 | 165 | 48 | 48 | 1 | 1 | 1 | 15 | 2 | 0 | 0 | 0 | 0 | 0 | 0 | 0 | 0 | 202 | 1 | 202 | 1 |
| 3 | 77 | 9 | 72 | 190 | 87 | 161 | 72 | 72 | 1 | 1 | 1 | 16 | 3 | 0 | 0 | 0 | 0 | 0 | 0 | 0 | 0 | 202 | 1 | 202 | 1 |
| 4 | 107 | 50 | 98 | 215 | 136 | 179 | 112 | 112 | 3 | 3 | 3 | 17 | 4 | 0 | 0 | 0 | 0 | 0 | 0 | 0 | 0 | 208 | 7 | 208 | 7 |
| 5 | 124 | 77 | 109 | 231 | 196 | 193 | 169 | 169 | 3 | 3 | 3 | 18 | 5 | 0 | 0 | 0 | 0 | 0 | 0 | 0 | 0 | 214 | 13 | 214 | 13 |
| 6 | 126 | 97 | 119 | 283 | 285 | 247 | 255 | 255 | 3 | 3 | 3 | 21 | 8 | 0 | 0 | 0 | 0 | 0 | 0 | 0 | 0 | 260 | 78 | 260 | 78 |
| 7 | 145 | 107 | 126 | 753 | 342 | 344 | 310 | 310 | 3 | 3 | 3 | 22 | 9 | 0 | 0 | 0 | 0 | 0 | 0 | 0 | 0 | 260 | 79 | 260 | 79 |
| 8 | 125 | 108 | 116 | 727 | 375 | 326 | 357 | 357 | 2 | 2 | 2 | 22 | 9 | 0 | 0 | 0 | 0 | 0 | 0 | 0 | 0 | 270 | 89 | 270 | 89 |
| 9 | 132 | 118 | 122 | 759 | 410 | 330 | 397 | 397 | 2 | 2 | 2 | 24 | 11 | 0 | 0 | 0 | 0 | 0 | 0 | 0 | 0 | 270 | 89 | 270 | 89 |
| 10 | 119 | 119 | 105 | 754 | 415 | 282 | 408 | 408 | 0 | 0 | 0 | 24 | 11 | 0 | 0 | 0 | 0 | 0 | 0 | 0 | 0 | 271 | 90 | 271 | 90 |
| 11 | 54 | 120 | 47 | 193 | 415 | 192 | 409 | 409 | 0 | 0 | 0 | 26 | 13 | 0 | 0 | 0 | 0 | 0 | 0 | 0 | 0 | 271 | 90 | 271 | 90 |
| 12 | 82 | 152 | 72 | 222 | 500 | 215 | 488 | 488 | 0 | 0 | 0 | 28 | 15 | 0 | 0 | 0 | 0 | 0 | 0 | 0 | 0 | 272 | 92 | 272 | 92 |

| číslo | Příspěvek na zapracování | | | Překlenovací příspěvek | | | Zvolená rekvalifikace ¹⁾ | | | Rekvalifikace ¹⁾ | | | Mentor (ESF RIP) | | |
|-------|--------------------------|-----------|--------|------------------------------|--|-------------------|-------------------------------------|--|-------------------|------------------------------|--|-------------|------------------------------|--|--|
| | zaměstnanci | osoby SVČ | celkem | stav na konci sled.měs. roku | celkem od poč. na konci sled.měs. roku | umístění uchazečů | stav na konci sled.měs. roku | celkem od poč. na konci sled.měs. roku | umístění uchazečů | stav na konci sled.měs. roku | celkem od poč. na konci sled.měs. roku | zaměstnanci | stav na konci sled.měs. roku | celkem od poč. na konci sled.měs. roku | |
| 1 | 0 | 0 | 0 | 0 | 0 | 16 | 7 | 0 | 0 | 0 | 0 | 0 | 0 | 0 | |
| 2 | 0 | 0 | 0 | 0 | 0 | 35 | 33 | 1 | 2 | 0 | 0 | 0 | 0 | 0 | |
| 3 | 0 | 0 | 0 | 0 | 0 | 26 | 46 | 2 | 16 | 0 | 0 | 0 | 0 | 0 | |
| 4 | 0 | 0 | 1 | 1 | 1 | 26 | 72 | 1 | 24 | 0 | 0 | 0 | 0 | 0 | |
| 5 | 0 | 0 | 1 | 1 | 1 | 17 | 83 | 20 | 47 | 0 | 0 | 0 | 0 | 0 | |
| 6 | 0 | 0 | 1 | 1 | 1 | 7 | 87 | 5 | 48 | 0 | 0 | 0 | 0 | 0 | |
| 7 | 0 | 0 | 1 | 1 | 1 | 5 | 97 | 0 | 49 | 0 | 0 | 0 | 0 | 0 | |
| 8 | 0 | 0 | 1 | 2 | 2 | 5 | 99 | 0 | 50 | 0 | 0 | 0 | 0 | 0 | |
| 9 | 0 | 0 | 1 | 2 | 2 | 10 | 108 | 7 | 64 | 0 | 0 | 0 | 0 | 0 | |
| 10 | 0 | 0 | 2 | 3 | 3 | 7 | 112 | 3 | 75 | 0 | 0 | 0 | 0 | 0 | |
| 11 | 0 | 0 | 1 | 3 | 3 | 11 | 121 | 17 | 93 | 0 | 0 | 0 | 0 | 0 | |
| 12 | 0 | 0 | 2 | 4 | 4 | 6 | 123 | 1 | 93 | 0 | 0 | 0 | 0 | 0 | |

Počet osob podpořených v rámci APZ v roce 2015



¹⁾ vč. ESF

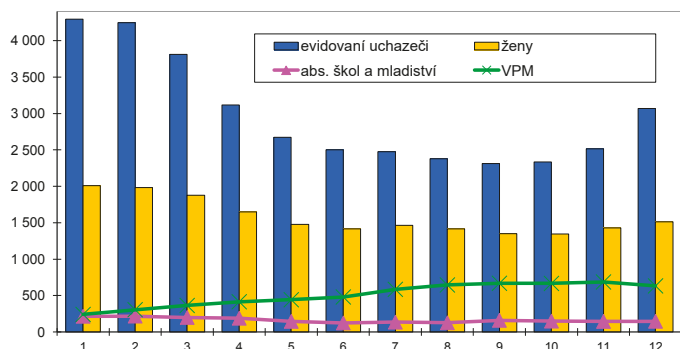
²⁾ vč. ESF - regionálního individuálního projektu (RIP) "Odborná praxe pro mladé do 30 let" a projektu "Práce na zkušisku"

³⁾ nepočítá se o nově vytvořená místa, pouze o vymezená místa, kde jsou zaměstnání OZP, pro účely získání příspěvku od ÚP ČR

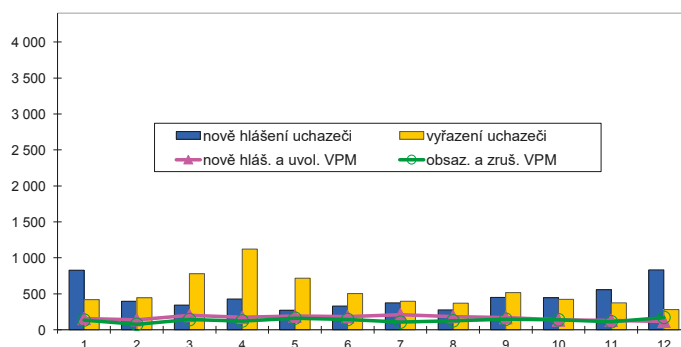
Vývoj na trhu práce v roce 2015

| měsíc | evidovaní uchazeči na konci sled.měs. | | | | | počet osob pobírajících podporu | podíl nezaměst. osob v % | nově hlášení uchazeči | vyřazení uchazeči | nově hlášená a uvolněná VPM | obsazená a zrušená VPM | VPM celkem | počet uchazečů na 1 VPM |
|-------|---------------------------------------|-----------------------|-------|-----------------------|-------------|---------------------------------|--------------------------|-----------------------|-------------------|-----------------------------|------------------------|------------|-------------------------|
| | celkem | dosažitelní 15-64 let | ženy | abs. škol a mladiství | osoby se ZP | | | | | | | | |
| 1 | 4 297 | 4 050 | 2 009 | 215 | 436 | 1 650 | 6,6 | 827 | 417 | 158 | 136 | 240 | 17,9 |
| 2 | 4 247 | 4 000 | 1 985 | 217 | 443 | 1 594 | 6,5 | 398 | 448 | 141 | 76 | 305 | 13,9 |
| 3 | 3 811 | 3 565 | 1 877 | 199 | 430 | 1 245 | 5,8 | 342 | 778 | 200 | 142 | 363 | 10,5 |
| 4 | 3 117 | 2 864 | 1 648 | 188 | 413 | 884 | 4,7 | 427 | 1 121 | 174 | 123 | 414 | 7,5 |
| 5 | 2 672 | 2 432 | 1 478 | 145 | 384 | 653 | 4,0 | 272 | 717 | 190 | 162 | 442 | 6,0 |
| 6 | 2 501 | 2 259 | 1 416 | 123 | 386 | 620 | 3,7 | 332 | 503 | 182 | 144 | 480 | 5,2 |
| 7 | 2 477 | 2 263 | 1 462 | 134 | 382 | 649 | 3,7 | 375 | 399 | 211 | 106 | 585 | 4,2 |
| 8 | 2 380 | 2 168 | 1 416 | 125 | 373 | 617 | 3,6 | 275 | 372 | 185 | 125 | 645 | 3,7 |
| 9 | 2 312 | 2 105 | 1 351 | 159 | 376 | 567 | 3,5 | 450 | 518 | 170 | 147 | 668 | 3,5 |
| 10 | 2 333 | 2 116 | 1 347 | 148 | 371 | 608 | 3,5 | 444 | 423 | 137 | 139 | 666 | 3,5 |
| 11 | 2 517 | 2 289 | 1 427 | 144 | 385 | 713 | 3,8 | 559 | 375 | 132 | 112 | 686 | 3,7 |
| 12 | 3 070 | 2 850 | 1 511 | 146 | 419 | 1 138 | 4,7 | 832 | 279 | 118 | 172 | 632 | 4,9 |

Evidovaní uchazeči a volná pracovní místa



Nově hlášení a vyřazení uchazeči



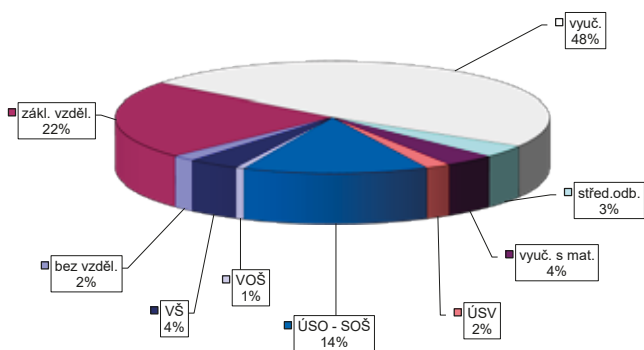
Struktura nezaměstnanosti v roce 2015

| stav na konci čtvrtletí | celkový počet evidovan. uchazečů | Věková struktura nezaměstnaných | | | | Délka nezaměstnanosti | | | | |
|-------------------------|----------------------------------|---------------------------------|-------------|-------------|------------|-----------------------|--------------|--------------|---------------|---------------|
| | | do 19 let | 20 - 34 let | 35 - 49 let | nad 50 let | do 3 měsíců | 3 - 6 měsíců | 6 - 9 měsíců | 9 - 12 měsíců | nad 12 měsíců |
| I. | 3 811 | 110 | 1 163 | 1 367 | 1 171 | 1 117 | 1 043 | 336 | 202 | 1 113 |
| II. | 2 501 | 76 | 785 | 854 | 786 | 740 | 463 | 281 | 159 | 858 |
| III. | 2 312 | 111 | 722 | 761 | 718 | 752 | 395 | 242 | 145 | 778 |
| IV. | 3 070 | 89 | 874 | 1 078 | 1 029 | 1 571 | 389 | 216 | 150 | 744 |

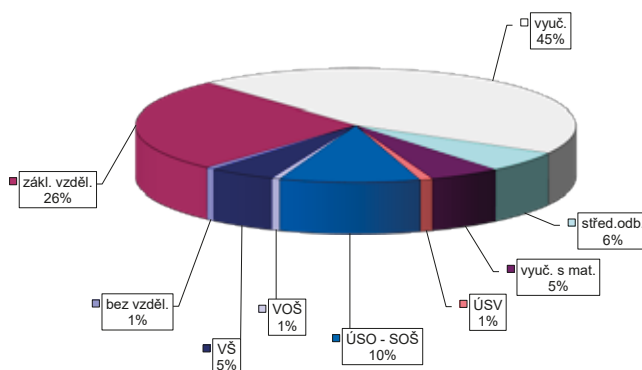
| stav na konci čtvrtletí | Struktura nezaměstnaných podle vzdělání | | | | | | | | | |
|-------------------------|---|---------------------------|-------------------|---------|----------------------|---------------------|-----|-----|---------------|------------|
| | uchazeči celkem | bez vzděl.+ neúpl.zák.vz. | základní vzdělání | vyučení | střední bez maturity | vyučení s maturitou | ÚSV | ÚSO | vyšší odborné | bakal.+ VŠ |
| I. | 3 811 | 6 | 951 | 1 758 | 148 | 157 | 83 | 527 | 27 | 154 |
| II. | 2 501 | 52 | 653 | 980 | 111 | 93 | 65 | 381 | 18 | 148 |
| III. | 2 312 | 50 | 575 | 908 | 97 | 99 | 54 | 364 | 25 | 140 |
| IV. | 3 070 | 53 | 695 | 1 479 | 110 | 115 | 58 | 423 | 21 | 116 |

| stav na konci čtvrtletí | Struktura volných pracovních míst podle vzdělání | | | | | | | | | |
|-------------------------|--|---------------------------|-------------------|---------|----------------------|---------------------|-----|-----|---------------|------------|
| | VPM celkem | bez vzděl.+ neúpl.zák.vz. | základní vzdělání | vyučení | střední bez maturity | vyučení s maturitou | ÚSV | ÚSO | vyšší odborné | bakal.+ VŠ |
| I. | 363 | 0 | 91 | 178 | 8 | 16 | 3 | 42 | 1 | 24 |
| II. | 480 | 0 | 94 | 242 | 34 | 21 | 7 | 56 | 1 | 25 |
| III. | 668 | 1 | 187 | 307 | 38 | 39 | 13 | 49 | 5 | 29 |
| IV. | 632 | 4 | 168 | 283 | 38 | 33 | 6 | 65 | 4 | 31 |

Struktura nezaměstnaných podle vzdělání



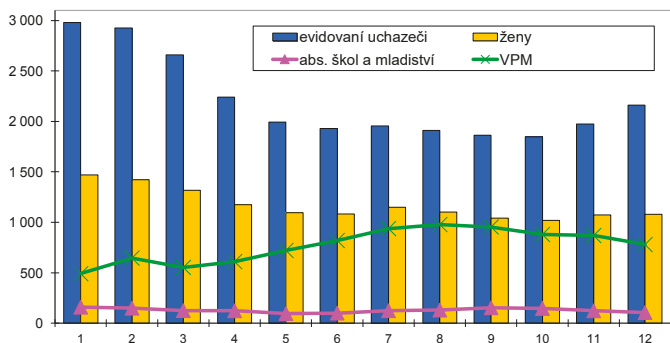
Struktura VPM podle vzdělání



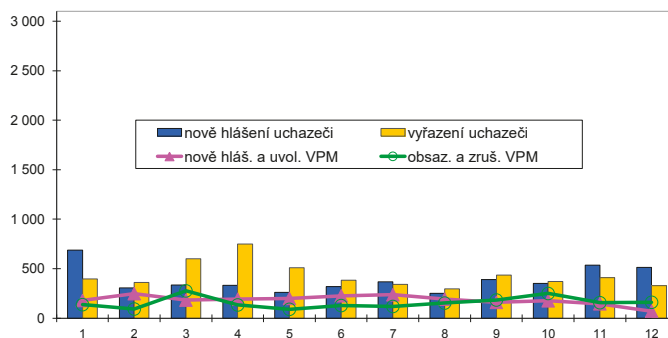
Vývoj na trhu práce v roce 2015

| měsíc | evidovaní uchazeči na konci sled.měs. | | | | | počet osob pobírajících podporu | podíl nezaměst. osob v % | nově hlášení uchazeči | vyřazení uchazeči | nově hlášená a uvolněná VPM | obsazená a zrušená VPM | VPM celkem | počet uchazečů na 1 VPM |
|-------|---------------------------------------|-----------------------|-------|-----------------------|-------------|---------------------------------|--------------------------|-----------------------|-------------------|-----------------------------|------------------------|------------|-------------------------|
| | celkem | dosažitelní 15-64 let | ženy | abs. škol a mladiství | osoby se ZP | | | | | | | | |
| 1 | 2 980 | 2 787 | 1 470 | 159 | 317 | 1 148 | 6,0 | 688 | 397 | 179 | 137 | 491 | 6,1 |
| 2 | 2 926 | 2 712 | 1 423 | 149 | 297 | 1 120 | 5,9 | 307 | 361 | 248 | 93 | 646 | 4,5 |
| 3 | 2 661 | 2 454 | 1 319 | 125 | 286 | 918 | 5,3 | 337 | 602 | 183 | 276 | 553 | 4,8 |
| 4 | 2 242 | 2 036 | 1 176 | 123 | 263 | 674 | 4,4 | 332 | 751 | 192 | 134 | 611 | 3,7 |
| 5 | 1 994 | 1 784 | 1 096 | 95 | 248 | 554 | 3,9 | 262 | 510 | 200 | 90 | 721 | 2,8 |
| 6 | 1 930 | 1 730 | 1 084 | 100 | 241 | 518 | 3,7 | 320 | 384 | 227 | 128 | 820 | 2,4 |
| 7 | 1 956 | 1 760 | 1 148 | 124 | 233 | 570 | 3,8 | 367 | 341 | 237 | 119 | 938 | 2,1 |
| 8 | 1 910 | 1 724 | 1 102 | 130 | 242 | 559 | 3,7 | 252 | 298 | 193 | 153 | 978 | 2,0 |
| 9 | 1 864 | 1 658 | 1 043 | 153 | 237 | 541 | 3,6 | 391 | 437 | 160 | 184 | 954 | 2,0 |
| 10 | 1 846 | 1 654 | 1 020 | 147 | 223 | 536 | 3,6 | 352 | 370 | 176 | 250 | 880 | 2,1 |
| 11 | 1 974 | 1 763 | 1 073 | 123 | 240 | 689 | 3,8 | 537 | 409 | 146 | 157 | 869 | 2,3 |
| 12 | 2 161 | 1 971 | 1 080 | 106 | 254 | 849 | 4,3 | 515 | 328 | 72 | 161 | 780 | 2,8 |

Evidovaní uchazeči a volná pracovní místa



Nově hlášení a vyřazení uchazeči



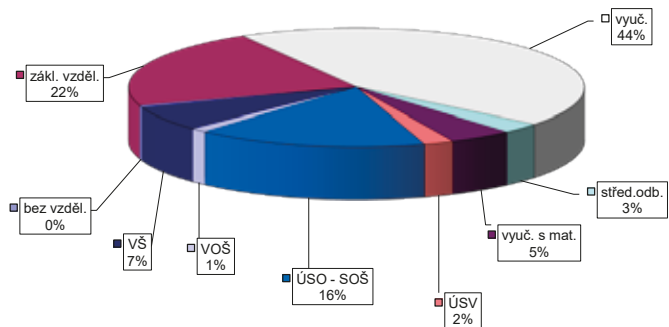
Struktura nezaměstnanosti v roce 2015

| stav na konci čtvrtletí | celkový počet evidovan. uchazečů | Věková struktura nezaměstnaných | | | | Délka nezaměstnanosti | | | | |
|-------------------------|----------------------------------|---------------------------------|-------------|-------------|------------|-----------------------|--------------|--------------|---------------|---------------|
| | | do 19 let | 20 - 34 let | 35 - 49 let | nad 50 let | do 3 měsíců | 3 - 6 měsíců | 6 - 9 měsíců | 9 - 12 měsíců | nad 12 měsíců |
| I. | 2 661 | 77 | 821 | 960 | 803 | 985 | 626 | 216 | 136 | 698 |
| II. | 1 930 | 57 | 595 | 672 | 606 | 660 | 397 | 192 | 108 | 573 |
| III. | 1 864 | 92 | 578 | 623 | 571 | 718 | 348 | 174 | 111 | 513 |
| IV. | 2 161 | 74 | 584 | 805 | 698 | 1 119 | 319 | 173 | 107 | 443 |

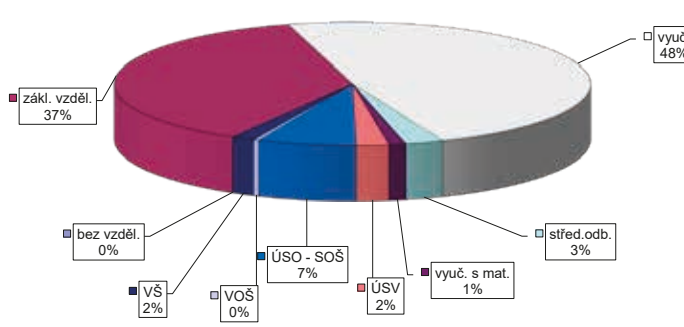
| stav na konci čtvrtletí | Struktura nezaměstnaných podle vzdělání | | | | | | | | | |
|-------------------------|---|---------------------------|-------------------|---------|----------------------|---------------------|-----|-----|---------------|------------|
| | uchazeči celkem | bez vzděl.+ neúpl.zák.vz. | základní vzdělání | vyučení | střední bez maturity | vyučení s maturitou | ÚSV | ÚSO | vyšší odborné | bakal.+ VŠ |
| I. | 2 661 | 16 | 587 | 1 138 | 65 | 144 | 64 | 457 | 26 | 164 |
| II. | 1 930 | 15 | 450 | 752 | 49 | 99 | 52 | 344 | 21 | 148 |
| III. | 1 864 | 11 | 424 | 707 | 48 | 89 | 50 | 345 | 28 | 162 |
| IV. | 2 161 | 10 | 470 | 954 | 60 | 97 | 46 | 353 | 26 | 145 |

| stav na konci čtvrtletí | Struktura volných pracovních míst podle vzdělání | | | | | | | | | |
|-------------------------|--|---------------------------|-------------------|---------|----------------------|---------------------|-----|-----|---------------|------------|
| | VPM celkem | bez vzděl.+ neúpl.zák.vz. | základní vzdělání | vyučení | střední bez maturity | vyučení s maturitou | ÚSV | ÚSO | vyšší odborné | bakal.+ VŠ |
| I. | 553 | 6 | 197 | 238 | 13 | 8 | 17 | 56 | 6 | 12 |
| II. | 820 | 0 | 296 | 361 | 47 | 18 | 25 | 60 | 3 | 10 |
| III. | 954 | 0 | 402 | 401 | 30 | 20 | 15 | 70 | 3 | 13 |
| IV. | 780 | 0 | 291 | 376 | 20 | 9 | 17 | 52 | 3 | 12 |

Struktura nezaměstnaných podle vzdělání



Struktura VPM podle vzdělání

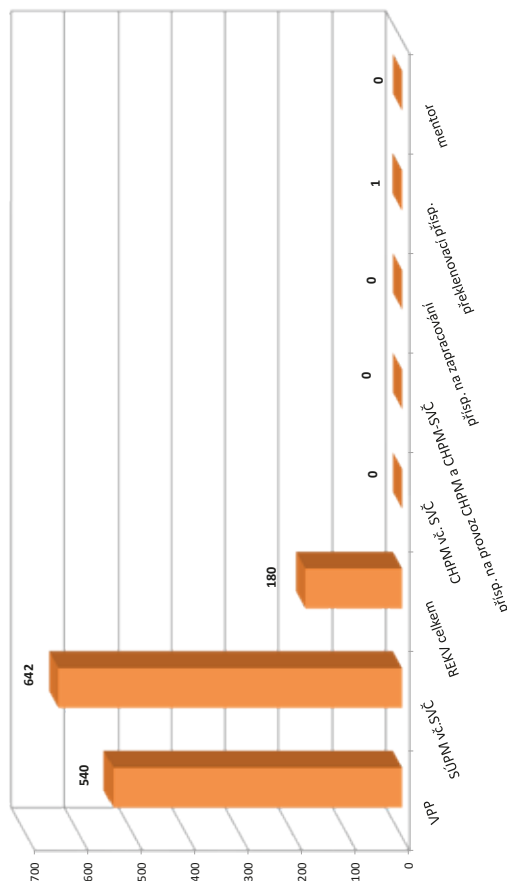


VÝVOJ V OBLASTI AKTIVNÍ POLITIKY ZAMĚŠTNANOSTI V ROCE 2015 – PÍSEK

| číslo řádku | Verjné prospěšné práce (VPP) ¹⁾ | | | Společensky účelná pracovní místa (SÚPM) ^{1), 2)} | | | z toho ESF RIP "Odborná praxe pro mladé do 30 let" ³⁾ | | | SÚPM - Samostatná výděj. činnost (SVČ) | | | Chráněná pracovní místa - zřízená | | | CHPM - SVČ osob se ZP | | | Příspěvek na provoz CHPM a CHPM - SVČ OZP | | | CHPM vymezená ³⁾ | | |
|-------------|--|-------------------|--------|--|-------------------------|---------------------|--|-------------------------|---------------------|--|-------------------------|---------------------|-----------------------------------|-------------------------|---------------------|-------------------------|-------------------------|---------------------|---|-------------------------|---------------------|-----------------------------|-------------------------|---------------------|
| | vytvořená místa | umístění uchazečů | celkem | stav na konci sled.měs. | stav na konci sled.měs. | celkem od poč. roku | stav na konci sled.měs. | stav na konci sled.měs. | celkem od poč. roku | stav na konci sled.měs. | stav na konci sled.měs. | celkem od poč. roku | stav na konci sled.měs. | stav na konci sled.měs. | celkem od poč. roku | stav na konci sled.měs. | stav na konci sled.měs. | celkem od poč. roku | stav na konci sled.měs. | stav na konci sled.měs. | celkem od poč. roku | stav na konci sled.měs. | stav na konci sled.měs. | celkem od poč. roku |
| 1 | 231 | 25 | 96 | 3 | 207 | 33 | 207 | 33 | 15 | 2 | 6 | 0 | 1 | 0 | 0 | 0 | 0 | 0 | 0 | 0 | 0 | 0 | 601 | 0 |
| 2 | 287 | 116 | 102 | 30 | 238 | 82 | 238 | 82 | 15 | 2 | 6 | 0 | 1 | 0 | 0 | 0 | 0 | 0 | 0 | 0 | 0 | 0 | 603 | 2 |
| 3 | 411 | 241 | 180 | 119 | 295 | 170 | 224 | 99 | 19 | 7 | 6 | 0 | 1 | 0 | 0 | 0 | 0 | 0 | 0 | 0 | 0 | 0 | 603 | 2 |
| 4 | 297 | 259 | 245 | 230 | 351 | 266 | 256 | 166 | 21 | 9 | 8 | 2 | 1 | 0 | 0 | 0 | 0 | 0 | 0 | 0 | 0 | 0 | 604 | 3 |
| 5 | 317 | 293 | 275 | 276 | 369 | 332 | 302 | 253 | 21 | 9 | 9 | 3 | 1 | 0 | 0 | 0 | 0 | 0 | 0 | 0 | 0 | 0 | 606 | 5 |
| 6 | 326 | 303 | 308 | 314 | 398 | 404 | 334 | 326 | 21 | 9 | 9 | 3 | 1 | 0 | 0 | 0 | 0 | 0 | 0 | 0 | 0 | 0 | 460 | 325 |
| 7 | 334 | 319 | 310 | 331 | 401 | 443 | 373 | 400 | 21 | 9 | 10 | 4 | 1 | 0 | 0 | 0 | 0 | 0 | 0 | 0 | 0 | 0 | 463 | 336 |
| 8 | 344 | 330 | 325 | 354 | 428 | 501 | 369 | 428 | 21 | 9 | 11 | 5 | 1 | 0 | 0 | 0 | 0 | 0 | 0 | 0 | 0 | 0 | 463 | 336 |
| 9 | 346 | 332 | 328 | 366 | 430 | 560 | 370 | 485 | 16 | 9 | 12 | 6 | 1 | 0 | 0 | 0 | 0 | 0 | 0 | 0 | 0 | 0 | 489 | 364 |
| 10 | 446 | 433 | 327 | 373 | 398 | 612 | 346 | 543 | 15 | 9 | 12 | 6 | 1 | 0 | 0 | 0 | 0 | 0 | 0 | 0 | 0 | 0 | 493 | 369 |
| 11 | 236 | 500 | 164 | 475 | 346 | 657 | 305 | 595 | 0 | 9 | 12 | 6 | 1 | 0 | 0 | 0 | 0 | 0 | 0 | 0 | 0 | 0 | 498 | 374 |
| 12 | 230 | 500 | 208 | 540 | 305 | 680 | 284 | 636 | 0 | 9 | 12 | 6 | 1 | 0 | 0 | 0 | 0 | 0 | 0 | 0 | 0 | 0 | 501 | 377 |

| číslo řádku | Příspěvek na zapracování | | | Překlenovací příspěvek | | | Zvolená rekvalifikace ¹⁾ | | | Rekvalifikace ¹⁾ | | | Mentor (ESF RIP) | | |
|-------------|--------------------------|-----------|--------|-------------------------|-------------------------|---------------------|-------------------------------------|-------------------------|---------------------|-----------------------------|-------------------------|---------------------|-------------------------|-------------------------|---------------------|
| | zaměstnanci | osoby SVČ | celkem | stav na konci sled.měs. | stav na konci sled.měs. | celkem od poč. roku | stav na konci sled.měs. | stav na konci sled.měs. | celkem od poč. roku | stav na konci sled.měs. | stav na konci sled.měs. | celkem od poč. roku | stav na konci sled.měs. | stav na konci sled.měs. | celkem od poč. roku |
| 1 | 0 | 0 | 0 | 0 | 0 | 6 | 5 | 0 | 0 | 0 | 0 | 0 | 0 | 0 | 0 |
| 2 | 0 | 0 | 0 | 0 | 9 | 12 | 9 | 9 | 9 | 0 | 0 | 0 | 0 | 0 | 0 |
| 3 | 0 | 0 | 0 | 0 | 11 | 19 | 1 | 1 | 11 | 0 | 0 | 0 | 0 | 0 | 0 |
| 4 | 0 | 0 | 0 | 0 | 10 | 25 | 14 | 14 | 35 | 0 | 0 | 0 | 0 | 0 | 0 |
| 5 | 0 | 0 | 0 | 0 | 7 | 29 | 25 | 25 | 58 | 0 | 0 | 0 | 0 | 0 | 0 |
| 6 | 0 | 0 | 0 | 0 | 12 | 37 | 0 | 0 | 70 | 0 | 0 | 0 | 0 | 0 | 0 |
| 7 | 0 | 0 | 0 | 0 | 8 | 43 | 43 | 43 | 69 | 0 | 0 | 0 | 0 | 0 | 0 |
| 8 | 0 | 0 | 1 | 1 | 10 | 48 | 0 | 0 | 69 | 0 | 0 | 0 | 0 | 0 | 0 |
| 9 | 0 | 0 | 1 | 1 | 11 | 57 | 8 | 8 | 92 | 0 | 0 | 0 | 0 | 0 | 0 |
| 10 | 0 | 0 | 1 | 1 | 6 | 60 | 0 | 0 | 93 | 0 | 0 | 0 | 0 | 0 | 0 |
| 11 | 0 | 0 | 1 | 1 | 6 | 66 | 1 | 1 | 108 | 0 | 0 | 0 | 0 | 0 | 0 |
| 12 | 0 | 0 | 1 | 1 | 9 | 72 | 0 | 0 | 108 | 0 | 0 | 0 | 0 | 0 | 0 |

Počet osob podpořených v rámci APZ v roce 2015



¹⁾ vč. ESF

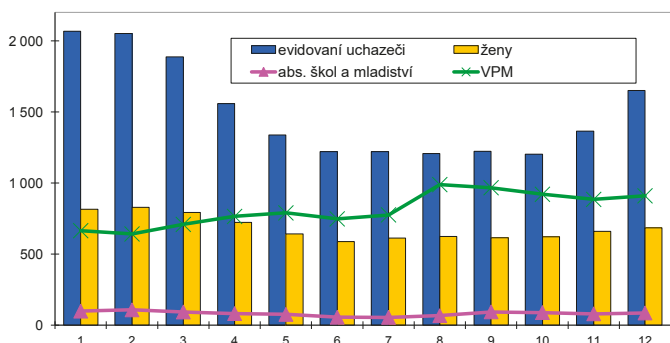
²⁾ vč. ESF - regionálního individuálního projektu (RIP) "Odborná praxe pro mladé do 30 let" a projektu "Práce na zkušisku"

³⁾ nepočítá se o nově vytvořená místa, pouze o vymezená místa, kde jsou zaměstnání OZP, pro účely získání příspěvku od ÚP ČR

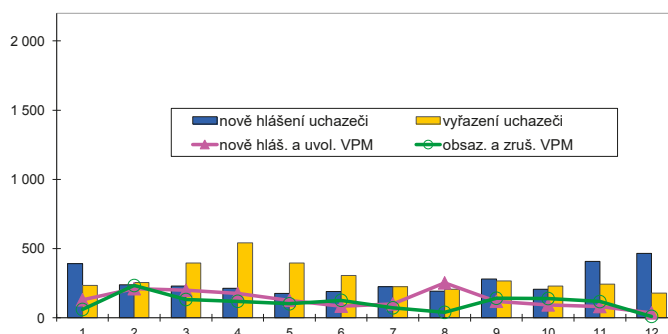
Vývoj na trhu práce v roce 2015

| měsíc | evidovaní uchazeči na konci sled.měs. | | | | | počet osob pobírajících podporu | podíl nezaměst. osob v % | nově hlášení uchazeči | vyřazení uchazeči | nově hlášená a uvolněná VPM | obsazená a zrušená VPM | VPM celkem | počet uchazečů na 1 VPM |
|-------|---------------------------------------|-----------------------|------|-----------------------|-------------|---------------------------------|--------------------------|-----------------------|-------------------|-----------------------------|------------------------|------------|-------------------------|
| | celkem | dosažitelní 15-64 let | ženy | abs. škol a mladiství | osoby se ZP | | | | | | | | |
| 1 | 2 067 | 1 923 | 816 | 99 | 291 | 809 | 5,6 | 390 | 233 | 130 | 60 | 665 | 3,1 |
| 2 | 2 052 | 1 903 | 830 | 108 | 292 | 809 | 5,5 | 239 | 254 | 210 | 233 | 642 | 3,2 |
| 3 | 1 887 | 1 731 | 794 | 93 | 291 | 679 | 5,0 | 230 | 395 | 199 | 132 | 709 | 2,7 |
| 4 | 1 558 | 1 400 | 724 | 82 | 278 | 463 | 4,1 | 213 | 542 | 175 | 119 | 765 | 2,0 |
| 5 | 1 337 | 1 170 | 642 | 76 | 260 | 333 | 3,4 | 175 | 396 | 126 | 101 | 790 | 1,7 |
| 6 | 1 222 | 1 055 | 589 | 56 | 243 | 309 | 3,1 | 190 | 305 | 84 | 126 | 748 | 1,6 |
| 7 | 1 222 | 1 059 | 614 | 55 | 239 | 361 | 3,1 | 224 | 224 | 100 | 72 | 776 | 1,6 |
| 8 | 1 208 | 1 060 | 625 | 67 | 237 | 339 | 3,1 | 193 | 207 | 252 | 39 | 989 | 1,2 |
| 9 | 1 223 | 1 064 | 616 | 94 | 232 | 314 | 3,1 | 280 | 265 | 119 | 141 | 967 | 1,3 |
| 10 | 1 202 | 1 051 | 622 | 89 | 231 | 318 | 3,1 | 207 | 228 | 93 | 139 | 921 | 1,3 |
| 11 | 1 365 | 1 211 | 660 | 80 | 242 | 432 | 3,6 | 407 | 244 | 81 | 117 | 885 | 1,5 |
| 12 | 1 652 | 1 502 | 685 | 86 | 244 | 658 | 4,4 | 465 | 178 | 35 | 10 | 910 | 1,8 |

Evidovaní uchazeči a volná pracovní místa



Nově hlášení a vyřazení uchazeči



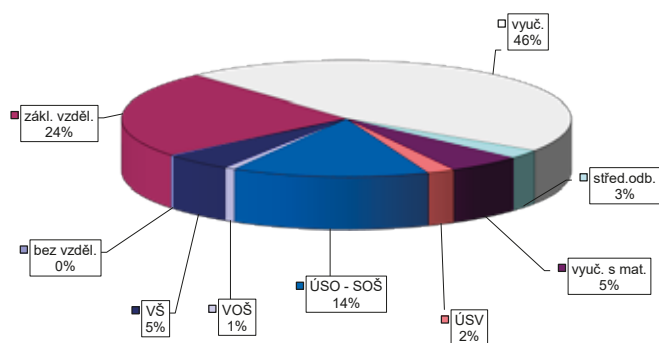
Struktura nezaměstnanosti v roce 2015

| stav na konci čtvrtletí | celkový počet evidovan. uchazečů | Věková struktura nezaměstnaných | | | | Délka nezaměstnanosti | | | | |
|-------------------------|----------------------------------|---------------------------------|-------------|-------------|------------|-----------------------|--------------|--------------|---------------|---------------|
| | | do 19 let | 20 - 34 let | 35 - 49 let | nad 50 let | do 3 měsíců | 3 - 6 měsíců | 6 - 9 měsíců | 9 - 12 měsíců | nad 12 měsíců |
| I. | 1 887 | 76 | 587 | 633 | 591 | 587 | 561 | 182 | 103 | 454 |
| II. | 1 222 | 45 | 401 | 365 | 411 | 383 | 233 | 124 | 82 | 400 |
| III. | 1 223 | 74 | 403 | 345 | 401 | 464 | 188 | 120 | 73 | 378 |
| IV. | 1 652 | 50 | 521 | 548 | 533 | 873 | 243 | 96 | 76 | 364 |

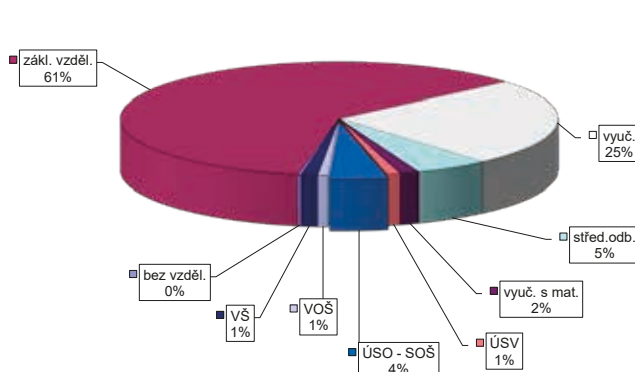
| stav na konci čtvrtletí | Struktura nezaměstnaných podle vzdělání | | | | | | | | | |
|-------------------------|---|---------------------------|-------------------|---------|----------------------|---------------------|-----|-----|---------------|------------|
| | uchazeči celkem | bez vzděl.+ neúpl.zák.vz. | základní vzdělání | vyučení | střední bez maturity | vyučení s maturitou | ÚSV | ÚSO | vyšší odborné | bakal.+ VŠ |
| I. | 1 887 | 6 | 540 | 842 | 60 | 84 | 44 | 225 | 14 | 72 |
| II. | 1 222 | 4 | 403 | 473 | 35 | 49 | 37 | 154 | 9 | 58 |
| III. | 1 223 | 5 | 372 | 444 | 26 | 61 | 37 | 193 | 13 | 72 |
| IV. | 1 652 | 5 | 399 | 759 | 41 | 88 | 33 | 234 | 13 | 80 |

| stav na konci čtvrtletí | Struktura volných pracovních míst podle vzdělání | | | | | | | | | |
|-------------------------|--|---------------------------|-------------------|---------|----------------------|---------------------|-----|-----|---------------|------------|
| | VPM celkem | bez vzděl.+ neúpl.zák.vz. | základní vzdělání | vyučení | střední bez maturity | vyučení s maturitou | ÚSV | ÚSO | vyšší odborné | bakal.+ VŠ |
| I. | 709 | 0 | 328 | 275 | 27 | 11 | 11 | 34 | 4 | 19 |
| II. | 748 | 0 | 393 | 228 | 42 | 13 | 10 | 42 | 4 | 16 |
| III. | 967 | 0 | 559 | 252 | 62 | 11 | 18 | 44 | 8 | 13 |
| IV. | 910 | 2 | 553 | 227 | 49 | 13 | 9 | 39 | 7 | 11 |

Struktura nezaměstnaných podle vzdělání



Struktura VPM podle vzdělání



VÝVOJ V OBLASTI AKTIVNÍ POLITIKY ZAMĚŠTNANOSTI V ROCE 2015 – PRACHATICE

| číslo řádku | Verjné prospěšné práce (VPP) ¹⁾ | | | Společensky účelná pracovní místa (SÚPM) ^{1), 2)} | | | ESF RIP "Odborná praxe pro mládež do 30 let" ³⁾ | | | SÚPM - Samostatná výděj. činnost (SVČ) | | | Chráněná pracovní místa - zřízená | | | CHPM - SVČ osob se ZP | | | Příspěvek na provoz CHPM a CHPM - SVČ OZP | | | CHPM vymezená ³⁾ | | | |
|-------------|--|-------------------|--|--|-------------------|--|--|--|-------------------|--|--|------------------------------|--|-----------------|-------------------|------------------------------|--|------------------------------|---|-------------------|------------------------------|--|------------------------------|--|-----|
| | vytvořená místa | umístění uchazečů | celkem od poč. na konci sled.měs. roku | vytvořená místa | umístění uchazečů | celkem od poč. na konci sled.měs. roku | stav na konci sled.měs. roku | celkem od poč. na konci sled.měs. roku | umístění uchazečů | stav na konci sled.měs. roku | celkem od poč. na konci sled.měs. roku | stav na konci sled.měs. roku | celkem od poč. na konci sled.měs. roku | vytvořená místa | umístění uchazečů | stav na konci sled.měs. roku | celkem od poč. na konci sled.měs. roku | stav na konci sled.měs. roku | celkem od poč. na konci sled.měs. roku | zaměstnanci, OSVČ | stav na konci sled.měs. roku | celkem od poč. na konci sled.měs. roku | stav na konci sled.měs. roku | celkem od poč. na konci sled.měs. roku | |
| 1 | 124 | 11 | 100 | 6 | 175 | 20 | 152 | 25 | 0 | 0 | 2 | 0 | 0 | 0 | 0 | 0 | 0 | 0 | 0 | 0 | 0 | 0 | 0 | 485 | 1 |
| 2 | 143 | 43 | 100 | 16 | 208 | 83 | 143 | 44 | 0 | 0 | 3 | 1 | 0 | 0 | 0 | 0 | 0 | 0 | 0 | 0 | 0 | 0 | 0 | 485 | 1 |
| 3 | 157 | 73 | 112 | 46 | 231 | 139 | 160 | 92 | 0 | 0 | 3 | 1 | 4 | 0 | 0 | 0 | 0 | 0 | 0 | 0 | 0 | 0 | 0 | 489 | 5 |
| 4 | 209 | 144 | 142 | 95 | 294 | 225 | 202 | 139 | 0 | 0 | 5 | 3 | 4 | 0 | 0 | 0 | 0 | 0 | 0 | 0 | 0 | 0 | 0 | 491 | 7 |
| 5 | 222 | 171 | 175 | 146 | 328 | 298 | 240 | 212 | 0 | 0 | 5 | 3 | 4 | 0 | 0 | 0 | 0 | 0 | 0 | 0 | 0 | 0 | 0 | 490 | 25 |
| 6 | 213 | 182 | 172 | 168 | 227 | 346 | 138 | 253 | 0 | 0 | 5 | 3 | 4 | 0 | 0 | 0 | 0 | 0 | 0 | 0 | 0 | 0 | 0 | 438 | 359 |
| 7 | 233 | 202 | 185 | 192 | 354 | 378 | 323 | 361 | 0 | 0 | 5 | 3 | 4 | 0 | 0 | 0 | 0 | 0 | 0 | 0 | 0 | 0 | 0 | 438 | 374 |
| 8 | 226 | 205 | 183 | 204 | 391 | 427 | 344 | 402 | 0 | 0 | 5 | 3 | 4 | 0 | 0 | 0 | 0 | 0 | 0 | 0 | 0 | 0 | 0 | 438 | 375 |
| 9 | 233 | 212 | 189 | 216 | 411 | 484 | 364 | 456 | 0 | 0 | 5 | 3 | 4 | 0 | 0 | 0 | 0 | 0 | 0 | 0 | 0 | 0 | 0 | 438 | 389 |
| 10 | 336 | 315 | 189 | 225 | 411 | 508 | 389 | 495 | 0 | 0 | 5 | 3 | 4 | 0 | 0 | 0 | 0 | 0 | 0 | 0 | 0 | 0 | 0 | 437 | 391 |
| 11 | 177 | 342 | 107 | 286 | 287 | 552 | 252 | 526 | 0 | 0 | 5 | 3 | 4 | 0 | 0 | 0 | 0 | 0 | 0 | 0 | 0 | 0 | 0 | 437 | 392 |
| 12 | 186 | 361 | 148 | 339 | 279 | 576 | 253 | 557 | 0 | 0 | 5 | 3 | 4 | 0 | 0 | 0 | 0 | 0 | 0 | 0 | 0 | 0 | 0 | 435 | 393 |

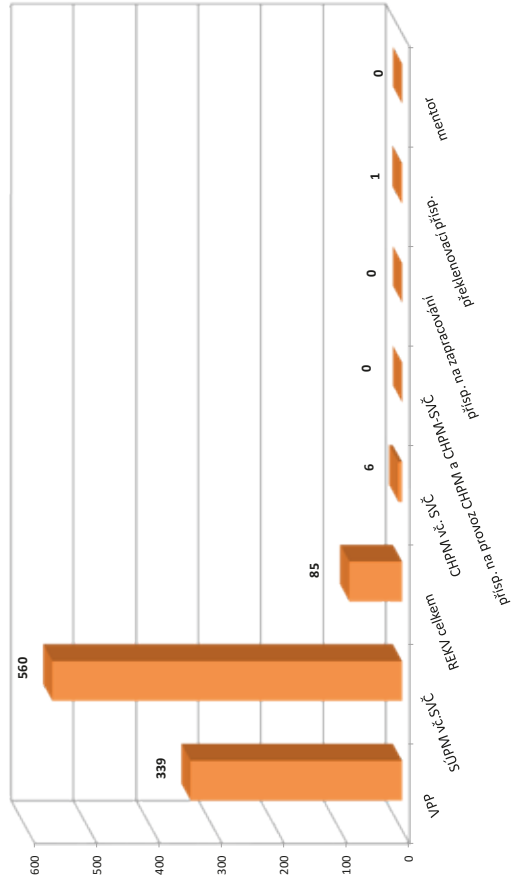
| číslo řádku | Příspěvek na zapracování | | | Překlenovací příspěvek | | | Zvolená rekvalifikace ¹⁾ | | | Rekvalifikace ¹⁾ | | | Mentor (ESF RIP) | | |
|-------------|--------------------------|-----------|--------|------------------------------|--|-------------------|-------------------------------------|--|-------------------|------------------------------|--|-------------|------------------------------|--|--|
| | zaměstnanci | osoby SVČ | celkem | stav na konci sled.měs. roku | celkem od poč. na konci sled.měs. roku | umístění uchazečů | stav na konci sled.měs. roku | celkem od poč. na konci sled.měs. roku | umístění uchazečů | stav na konci sled.měs. roku | celkem od poč. na konci sled.měs. roku | zaměstnanci | stav na konci sled.měs. roku | celkem od poč. na konci sled.měs. roku | |
| 1 | 0 | 0 | 0 | 1 | 0 | 3 | 0 | 0 | 0 | 0 | 0 | 0 | 0 | 0 | |
| 2 | 0 | 0 | 1 | 0 | 4 | 6 | 2 | 2 | 0 | 0 | 0 | 0 | 0 | 0 | |
| 3 | 0 | 0 | 0 | 0 | 6 | 8 | 1 | 7 | 0 | 0 | 0 | 0 | 0 | 0 | |
| 4 | 0 | 0 | 0 | 0 | 4 | 9 | 0 | 19 | 0 | 0 | 0 | 0 | 0 | 0 | |
| 5 | 0 | 0 | 1 | 1 | 4 | 14 | 11 | 31 | 0 | 0 | 0 | 0 | 0 | 0 | |
| 6 | 0 | 0 | 0 | 1 | 3 | 15 | 2 | 33 | 0 | 0 | 0 | 0 | 0 | 0 | |
| 7 | 0 | 0 | 1 | 1 | 1 | 14 | 0 | 29 | 0 | 0 | 0 | 0 | 0 | 0 | |
| 8 | 0 | 0 | 1 | 1 | 2 | 16 | 0 | 30 | 0 | 0 | 0 | 0 | 0 | 0 | |
| 9 | 0 | 0 | 0 | 0 | 3 | 19 | 8 | 52 | 0 | 0 | 0 | 0 | 0 | 0 | |
| 10 | 0 | 0 | 0 | 0 | 1 | 20 | 2 | 56 | 0 | 0 | 0 | 0 | 0 | 0 | |
| 11 | 0 | 0 | 0 | 0 | 2 | 23 | 4 | 62 | 0 | 0 | 0 | 0 | 0 | 0 | |
| 12 | 0 | 0 | 0 | 0 | 2 | 23 | 4 | 62 | 0 | 0 | 0 | 0 | 0 | 0 | |

¹⁾ vč. ESF

²⁾ vč. ESF - regionálního individuálního projektu (RIP) "Odborná praxe pro mládež do 30 let" a projektu "Práce na zkušisku"

³⁾ nepočítá se o nově vytvořená místa, pouze o vymezená místa, kde jsou zaměstnání OZP, pro účely získání příspěvku od ÚP ČR

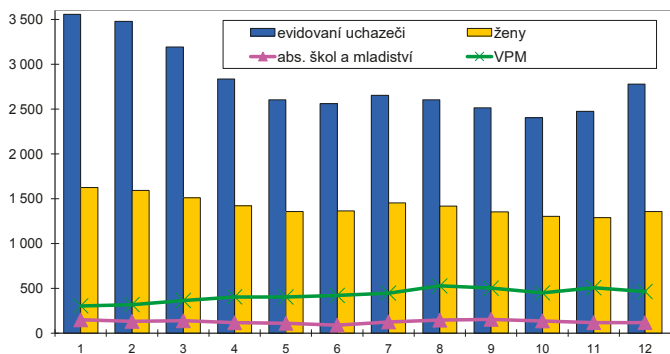
Počet osob podpořených v rámci APZ v roce 2015



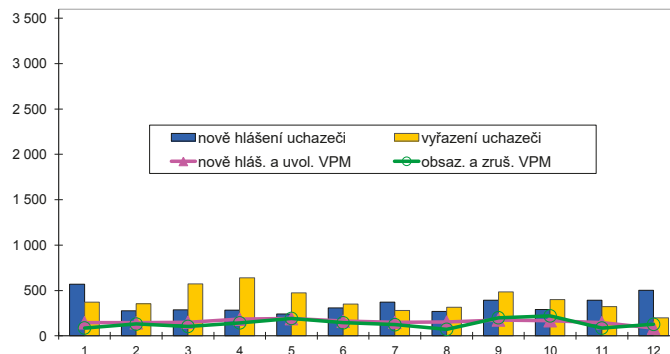
Vývoj na trhu práce v roce 2015

| měsíc | evidovaní uchazeči na konci sled.měs. | | | | | počet osob pobírajících podporu | podíl nezaměst. osob v % | nově hlášení uchazeči | vyřazení uchazeči | nově hlášená a uvolněná VPM | obsazená a zrušená VPM | VPM celkem | počet uchazečů na 1 VPM |
|-------|---------------------------------------|-----------------------|-------|-----------------------|-------------|---------------------------------|--------------------------|-----------------------|-------------------|-----------------------------|------------------------|------------|-------------------------|
| | celkem | dosažitelní 15-64 let | ženy | abs. škol a mladiství | osoby se ZP | | | | | | | | |
| 1 | 3 556 | 3 506 | 1 625 | 147 | 642 | 1 092 | 7,5 | 570 | 373 | 144 | 87 | 304 | 11,7 |
| 2 | 3 479 | 3 426 | 1 590 | 130 | 632 | 1 063 | 7,3 | 276 | 353 | 144 | 130 | 318 | 10,9 |
| 3 | 3 192 | 3 136 | 1 508 | 137 | 630 | 887 | 6,7 | 286 | 573 | 150 | 104 | 364 | 8,8 |
| 4 | 2 836 | 2 782 | 1 419 | 115 | 602 | 698 | 5,9 | 282 | 638 | 183 | 143 | 404 | 7,0 |
| 5 | 2 603 | 2 548 | 1 357 | 109 | 571 | 609 | 5,4 | 240 | 473 | 190 | 192 | 402 | 6,5 |
| 6 | 2 559 | 2 493 | 1 364 | 89 | 567 | 571 | 5,3 | 308 | 352 | 162 | 144 | 420 | 6,1 |
| 7 | 2 651 | 2 596 | 1 453 | 124 | 571 | 649 | 5,5 | 370 | 278 | 149 | 123 | 446 | 5,9 |
| 8 | 2 604 | 2 549 | 1 415 | 144 | 565 | 633 | 5,4 | 269 | 316 | 152 | 72 | 526 | 5,0 |
| 9 | 2 512 | 2 437 | 1 353 | 153 | 560 | 573 | 5,2 | 394 | 486 | 175 | 200 | 501 | 5,0 |
| 10 | 2 403 | 2 351 | 1 303 | 135 | 551 | 575 | 5,0 | 292 | 401 | 167 | 220 | 448 | 5,4 |
| 11 | 2 472 | 2 420 | 1 288 | 117 | 555 | 667 | 5,2 | 391 | 322 | 144 | 86 | 506 | 4,9 |
| 12 | 2 776 | 2 725 | 1 355 | 116 | 575 | 860 | 5,8 | 501 | 197 | 85 | 127 | 464 | 6,0 |

Evidovaní uchazeči a volná pracovní místa



Nově hlášení a vyřazení uchazeči



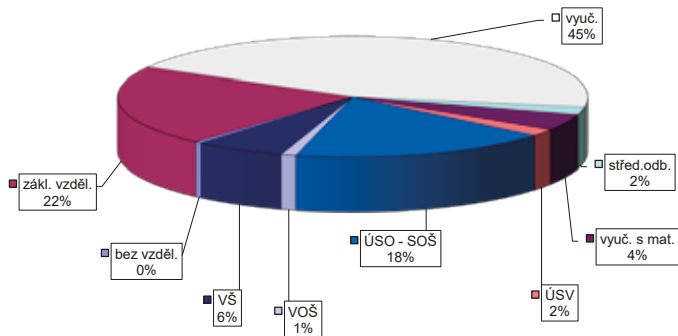
Struktura nezaměstnanosti v roce 2015

| stav na konci čtvrtletí | celkový počet evidovan. uchazečů | Věková struktura nezaměstnaných | | | | Délka nezaměstnanosti | | | | |
|-------------------------|----------------------------------|---------------------------------|-------------|-------------|------------|-----------------------|--------------|--------------|---------------|---------------|
| | | do 19 let | 20 - 34 let | 35 - 49 let | nad 50 let | do 3 měsíců | 3 - 6 měsíců | 6 - 9 měsíců | 9 - 12 měsíců | nad 12 měsíců |
| I. | 3 192 | 90 | 960 | 1 076 | 1 066 | 813 | 582 | 279 | 182 | 1 336 |
| II. | 2 559 | 63 | 796 | 828 | 872 | 627 | 399 | 229 | 165 | 1 139 |
| III. | 2 512 | 114 | 776 | 804 | 818 | 707 | 374 | 213 | 146 | 1 072 |
| IV. | 2 776 | 82 | 797 | 956 | 941 | 1 004 | 427 | 239 | 121 | 985 |

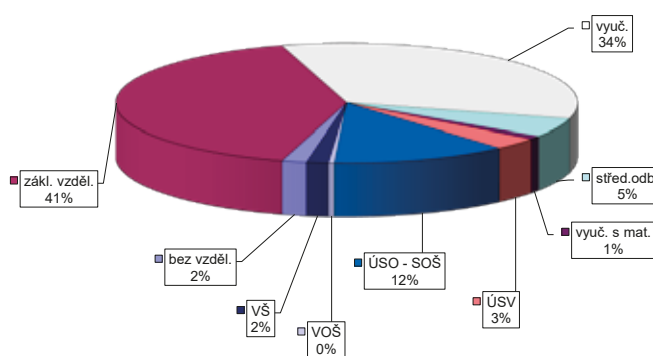
| stav na konci čtvrtletí | Struktura nezaměstnaných podle vzdělání | | | | | | | | | |
|-------------------------|---|---------------------------|-------------------|---------|----------------------|---------------------|-----|-----|---------------|------------|
| | uchazeči celkem | bez vzděl.+ neúpl.zák.vz. | základní vzdělání | vyučení | střední bez maturity | vyučení s maturitou | ÚSV | ÚSO | vyšší odborné | bakal.+ VŠ |
| I. | 3 192 | 9 | 731 | 1 396 | 75 | 134 | 64 | 569 | 21 | 193 |
| II. | 2 559 | 12 | 639 | 1 002 | 62 | 109 | 56 | 475 | 26 | 178 |
| III. | 2 512 | 13 | 599 | 980 | 59 | 109 | 51 | 482 | 29 | 190 |
| IV. | 2 776 | 13 | 598 | 1 238 | 56 | 123 | 51 | 496 | 29 | 172 |

| stav na konci čtvrtletí | Struktura volných pracovních míst podle vzdělání | | | | | | | | | |
|-------------------------|--|---------------------------|-------------------|---------|----------------------|---------------------|-----|-----|---------------|------------|
| | VPM celkem | bez vzděl.+ neúpl.zák.vz. | základní vzdělání | vyučení | střední bez maturity | vyučení s maturitou | ÚSV | ÚSO | vyšší odborné | bakal.+ VŠ |
| I. | 364 | 2 | 120 | 160 | 8 | 2 | 7 | 54 | 3 | 8 |
| II. | 420 | 6 | 200 | 129 | 13 | 4 | 5 | 56 | 2 | 5 |
| III. | 501 | 8 | 223 | 180 | 17 | 6 | 5 | 51 | 1 | 10 |
| IV. | 464 | 8 | 190 | 157 | 24 | 4 | 15 | 57 | 2 | 7 |

Struktura nezaměstnaných podle vzdělání



Struktura VPM podle vzdělání

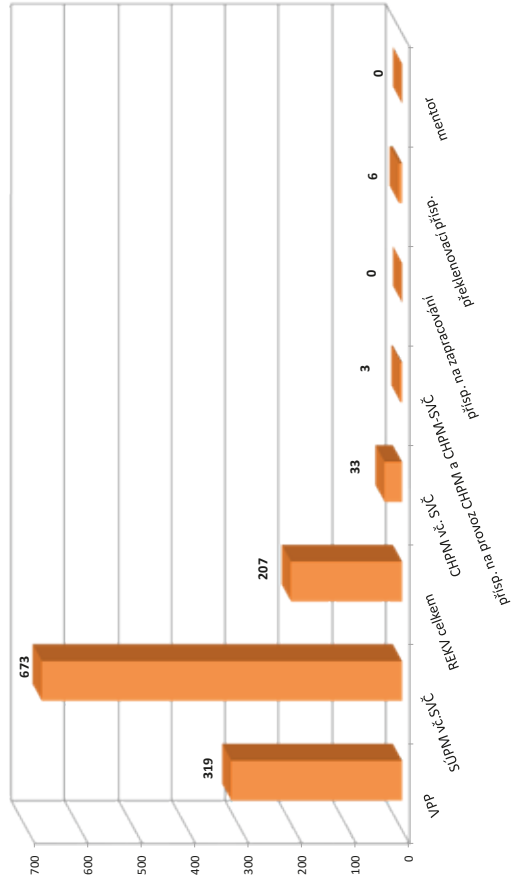


VÝVOJ V OBLASTI AKTIVNÍ POLITIKY ZAMĚŠTNANOSTI V ROCE 2015 – STRAKONICE

| číslo řádku | Verjné prospěšné práce (VPP) ¹⁾ | | | Společensky účelná pracovní místa (SÚPM) ^{1), 2)} | | | z toho ESF RIP "Odborná praxe pro mládež do 30 let" ³⁾ | | | SÚPM - Samostatná výděj. činnost (SVČ) | | | Chráněná pracovní místa - zřízená | | | CHPM - SVČ osob se ZP | | | Příspěvek na provoz CHPM a CHPM - SVČ OZP | | | CHPM vymezená ³⁾ | | | | | |
|-------------|--|-------------------|--------|--|-----------------|-------------------|---|-------------------------|-------------------------|--|--------|-------------------------|-----------------------------------|-------------------|--------|-------------------------|-------------------------|-------------------|---|-------------------------|-------------------------|-----------------------------|--------|-------------------------|-------------------------|-----|-----|
| | vytvořená místa | umístění uchazečů | celkem | stav na konci sled.měs. | vytvořená místa | umístění uchazečů | celkem | stav na konci sled.měs. | stav na konci sled.měs. | umístění uchazečů | celkem | stav na konci sled.měs. | stav na konci sled.měs. | umístění uchazečů | celkem | stav na konci sled.měs. | stav na konci sled.měs. | umístění uchazečů | celkem | stav na konci sled.měs. | stav na konci sled.měs. | umístění uchazečů | celkem | stav na konci sled.měs. | stav na konci sled.měs. | | |
| 1 | 113 | 3 | 108 | 4 | 157 | 85 | 150 | 85 | 10 | 10 | 2 | 22 | 0 | 50 | 0 | 47 | 5 | 2 | 0 | 0 | 0 | 47 | 5 | 2 | 0 | 381 | 4 |
| 2 | 113 | 3 | 108 | 6 | 167 | 106 | 160 | 106 | 11 | 11 | 3 | 21 | 0 | 50 | 0 | 47 | 6 | 2 | 0 | 3 | 3 | 47 | 6 | 2 | 0 | 381 | 4 |
| 3 | 98 | 3 | 96 | 6 | 167 | 127 | 163 | 127 | 11 | 11 | 3 | 25 | 4 | 50 | 0 | 46 | 8 | 2 | 0 | 3 | 3 | 46 | 8 | 2 | 0 | 388 | 11 |
| 4 | 66 | 4 | 62 | 7 | 180 | 180 | 172 | 179 | 12 | 12 | 4 | 28 | 7 | 50 | 0 | 46 | 9 | 2 | 0 | 3 | 3 | 46 | 9 | 2 | 0 | 400 | 23 |
| 5 | 79 | 39 | 81 | 42 | 174 | 240 | 166 | 239 | 12 | 12 | 4 | 32 | 11 | 52 | 2 | 49 | 12 | 2 | 0 | 3 | 3 | 49 | 12 | 2 | 0 | 423 | 46 |
| 6 | 182 | 163 | 185 | 162 | 207 | 320 | 202 | 320 | 12 | 12 | 4 | 34 | 13 | 57 | 8 | 55 | 19 | 1 | 0 | 3 | 3 | 55 | 19 | 1 | 0 | 362 | 185 |
| 7 | 220 | 204 | 210 | 204 | 295 | 423 | 288 | 422 | 12 | 12 | 4 | 35 | 14 | 61 | 11 | 57 | 24 | 2 | 0 | 6 | 6 | 57 | 24 | 2 | 0 | 369 | 200 |
| 8 | 208 | 209 | 195 | 209 | 297 | 472 | 289 | 470 | 12 | 12 | 4 | 36 | 15 | 61 | 11 | 58 | 26 | 2 | 0 | 5 | 5 | 61 | 26 | 2 | 0 | 372 | 206 |
| 9 | 220 | 222 | 206 | 223 | 295 | 521 | 287 | 519 | 7 | 7 | 4 | 36 | 15 | 53 | 11 | 51 | 27 | 1 | 0 | 3 | 3 | 51 | 27 | 1 | 0 | 377 | 214 |
| 10 | 236 | 238 | 216 | 238 | 291 | 579 | 283 | 577 | 6 | 6 | 4 | 39 | 18 | 53 | 11 | 51 | 28 | 1 | 0 | 3 | 3 | 51 | 28 | 1 | 0 | 384 | 221 |
| 11 | 160 | 314 | 157 | 315 | 263 | 621 | 255 | 619 | 0 | 0 | 4 | 41 | 20 | 55 | 13 | 53 | 30 | 2 | 1 | 3 | 3 | 53 | 30 | 2 | 1 | 389 | 229 |
| 12 | 149 | 317 | 147 | 319 | 288 | 655 | 268 | 653 | 0 | 0 | 4 | 41 | 20 | 45 | 13 | 46 | 32 | 2 | 1 | 3 | 3 | 46 | 32 | 2 | 1 | 391 | 233 |

| číslo řádku | Příspěvek na zapracování | | | Překlenovací příspěvek | | | Zvolená rekvalifikace ¹⁾ | | | Rekvalifikace ¹⁾ | | | Mentor (ESF RIP) | | |
|-------------------------|--------------------------|-------------------------|-------------------------|-------------------------|-------------------------|-------------------------|-------------------------------------|-------------------------|-------------------------|-----------------------------|-------------------------|-------------------------|-------------------------|-------------------------|-------------------------|
| | zaměstnanci | osoby SVČ | zaměstnanci | osoby SVČ | uchazeči | uchazeči | uchazeči | uchazeči | zaměstnanci | zaměstnanci | zaměstnanci | zaměstnanci | zaměstnanci | zaměstnanci | zaměstnanci |
| stav na konci sled.měs. | stav na konci sled.měs. | stav na konci sled.měs. | stav na konci sled.měs. | stav na konci sled.měs. | stav na konci sled.měs. | stav na konci sled.měs. | stav na konci sled.měs. | stav na konci sled.měs. | stav na konci sled.měs. | stav na konci sled.měs. | stav na konci sled.měs. | stav na konci sled.měs. | stav na konci sled.měs. | stav na konci sled.měs. | stav na konci sled.měs. |
| 1 | 0 | 0 | 0 | 0 | 16 | 13 | 0 | 0 | 0 | 0 | 0 | 0 | 0 | 0 | 0 |
| 2 | 0 | 0 | 0 | 0 | 22 | 28 | 2 | 3 | 0 | 0 | 0 | 0 | 0 | 0 | 0 |
| 3 | 0 | 0 | 0 | 0 | 23 | 42 | 1 | 25 | 0 | 0 | 0 | 0 | 0 | 0 | 0 |
| 4 | 0 | 0 | 0 | 0 | 11 | 51 | 10 | 36 | 0 | 0 | 0 | 0 | 0 | 0 | 0 |
| 5 | 0 | 0 | 1 | 1 | 17 | 61 | 17 | 54 | 0 | 0 | 0 | 0 | 0 | 0 | 0 |
| 6 | 0 | 0 | 2 | 2 | 14 | 67 | 12 | 69 | 0 | 0 | 0 | 0 | 0 | 0 | 0 |
| 7 | 0 | 0 | 1 | 1 | 13 | 74 | 0 | 65 | 0 | 0 | 0 | 0 | 0 | 0 | 0 |
| 8 | 0 | 0 | 1 | 1 | 6 | 77 | 0 | 66 | 0 | 0 | 0 | 0 | 0 | 0 | 0 |
| 9 | 0 | 0 | 2 | 2 | 8 | 83 | 9 | 100 | 0 | 0 | 0 | 0 | 0 | 0 | 0 |
| 10 | 0 | 0 | 4 | 4 | 4 | 89 | 5 | 111 | 0 | 0 | 0 | 0 | 0 | 0 | 0 |
| 11 | 0 | 0 | 3 | 6 | 4 | 94 | 2 | 113 | 0 | 0 | 0 | 0 | 0 | 0 | 0 |
| 12 | 0 | 0 | 2 | 6 | 0 | 94 | 0 | 113 | 0 | 0 | 0 | 0 | 0 | 0 | 0 |

Počet osob podpořených v rámci APZ v roce 2015



¹⁾ vč. ESF

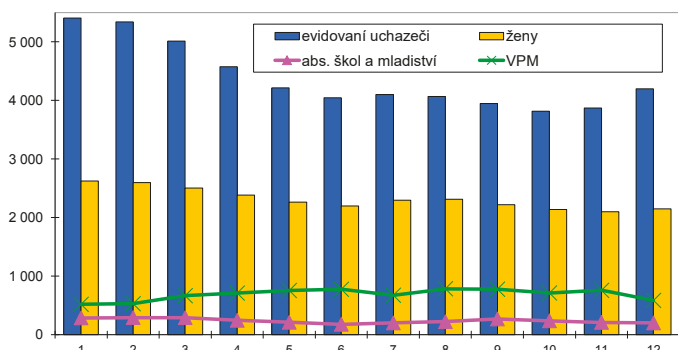
²⁾ vč. ESF - regionálního individuálního projektu (RIP) "Odborná praxe pro mládež do 30 let" a projektu "Práce na zkušisku"

³⁾ nepočítá se o nově vytvořená místa, pouze o vymezená místa, kde jsou zaměstnání OZP, pro účely získání příspěvku od ÚP ČR

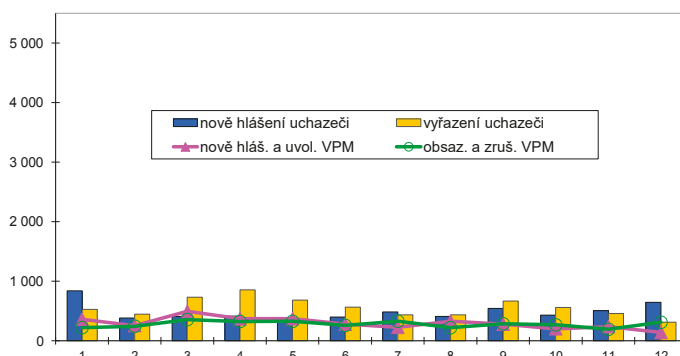
Vývoj na trhu práce v roce 2015

| měsíc | evidovaní uchazeči na konci sled.měs. | | | | | počet osob pobírajících podporu | podíl nezaměst. osob v % | nově hlášení uchazeči | vyřazení uchazeči | nově hlášená a uvolněná VPM | obsazená a zrušená VPM | VPM celkem | počet uchazečů na 1 VPM |
|-------|---------------------------------------|-----------------------|-------|-----------------------|-------------|---------------------------------|--------------------------|-----------------------|-------------------|-----------------------------|------------------------|------------|-------------------------|
| | celkem | dosažitelní 15-64 let | ženy | abs. škol a mladiství | osoby se ZP | | | | | | | | |
| 1 | 5 408 | 5 371 | 2 626 | 285 | 685 | 1 548 | 7,9 | 840 | 530 | 363 | 222 | 517 | 10,5 |
| 2 | 5 341 | 5 295 | 2 597 | 291 | 678 | 1 546 | 7,8 | 382 | 449 | 256 | 246 | 527 | 10,1 |
| 3 | 5 015 | 4 951 | 2 502 | 289 | 662 | 1 315 | 7,3 | 408 | 734 | 494 | 357 | 664 | 7,6 |
| 4 | 4 578 | 4 516 | 2 382 | 244 | 648 | 1 104 | 6,7 | 418 | 855 | 370 | 325 | 709 | 6,5 |
| 5 | 4 215 | 4 151 | 2 265 | 210 | 635 | 911 | 6,2 | 320 | 683 | 372 | 328 | 753 | 5,6 |
| 6 | 4 047 | 4 004 | 2 195 | 176 | 616 | 798 | 5,9 | 400 | 568 | 280 | 259 | 774 | 5,2 |
| 7 | 4 098 | 4 056 | 2 294 | 199 | 615 | 904 | 6,0 | 486 | 435 | 227 | 329 | 672 | 6,1 |
| 8 | 4 069 | 4 028 | 2 310 | 220 | 623 | 875 | 6,0 | 410 | 439 | 332 | 221 | 783 | 5,2 |
| 9 | 3 947 | 3 879 | 2 219 | 267 | 604 | 808 | 5,8 | 544 | 666 | 280 | 287 | 776 | 5,1 |
| 10 | 3 818 | 3 764 | 2 134 | 235 | 613 | 794 | 5,6 | 431 | 560 | 203 | 268 | 711 | 5,4 |
| 11 | 3 868 | 3 818 | 2 098 | 209 | 622 | 896 | 5,7 | 507 | 457 | 239 | 194 | 756 | 5,1 |
| 12 | 4 197 | 4 158 | 2 149 | 199 | 624 | 1 129 | 6,2 | 644 | 315 | 140 | 312 | 584 | 7,2 |

Evidovaní uchazeči a volná pracovní místa



Nově hlášení a vyřazení uchazeči



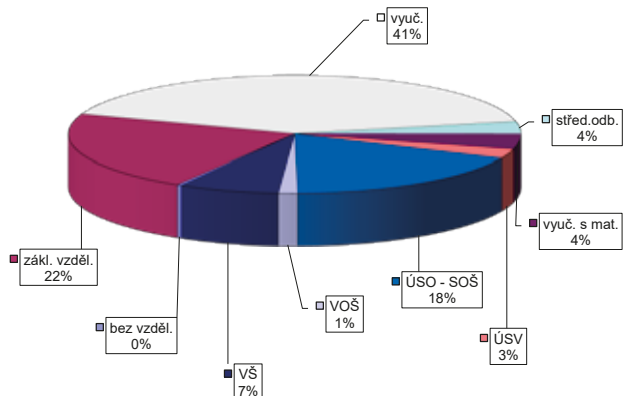
Struktura nezaměstnanosti v roce 2015

| stav na konci čtvrtletí | celkový počet evidovan. uchazečů | Věková struktura nezaměstnaných | | | | Délka nezaměstnanosti | | | | |
|-------------------------|----------------------------------|---------------------------------|-------------|-------------|------------|-----------------------|--------------|--------------|---------------|---------------|
| | | do 19 let | 20 - 34 let | 35 - 49 let | nad 50 let | do 3 měsíců | 3 - 6 měsíců | 6 - 9 měsíců | 9 - 12 měsíců | nad 12 měsíců |
| I. | 5 015 | 127 | 1 556 | 1 786 | 1 546 | 1 180 | 962 | 480 | 305 | 2 088 |
| II. | 4 047 | 99 | 1 275 | 1 394 | 1 279 | 822 | 702 | 382 | 295 | 1 846 |
| III. | 3 947 | 141 | 1 281 | 1 288 | 1 237 | 998 | 531 | 436 | 241 | 1 741 |
| IV. | 4 197 | 108 | 1 294 | 1 440 | 1 355 | 1 280 | 643 | 334 | 297 | 1 643 |

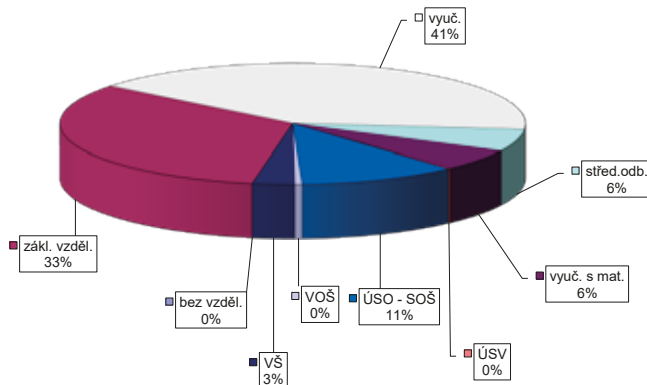
| stav na konci čtvrtletí | Struktura nezaměstnaných podle vzdělání | | | | | | | | | |
|-------------------------|---|---------------------------|-------------------|---------|----------------------|---------------------|-----|-----|---------------|------------|
| | uchazeči celkem | bez vzděl.+ neúpl.zák.vz. | základní vzdělání | vyučení | střední bez maturity | vyučení s maturitou | ÚSV | ÚSO | vyšší odborné | bakal.+ VŠ |
| I. | 5 015 | 13 | 1 017 | 2 156 | 199 | 214 | 143 | 869 | 65 | 339 |
| II. | 4 047 | 11 | 933 | 1 549 | 150 | 175 | 132 | 747 | 55 | 295 |
| III. | 3 947 | 15 | 885 | 1 498 | 147 | 154 | 114 | 743 | 70 | 321 |
| IV. | 4 197 | 13 | 915 | 1 731 | 142 | 173 | 105 | 759 | 58 | 301 |

| stav na konci čtvrtletí | Struktura volných pracovních míst podle vzdělání | | | | | | | | | |
|-------------------------|--|---------------------------|-------------------|---------|----------------------|---------------------|-----|-----|---------------|------------|
| | VPM celkem | bez vzděl.+ neúpl.zák.vz. | základní vzdělání | vyučení | střední bez maturity | vyučení s maturitou | ÚSV | ÚSO | vyšší odborné | bakal.+ VŠ |
| I. | 664 | 0 | 207 | 316 | 11 | 21 | 21 | 54 | 16 | 18 |
| II. | 774 | 0 | 278 | 328 | 32 | 14 | 15 | 64 | 14 | 29 |
| III. | 776 | 3 | 283 | 347 | 22 | 23 | 6 | 67 | 5 | 20 |
| IV. | 584 | 0 | 192 | 239 | 34 | 34 | 1 | 64 | 3 | 17 |

Struktura nezaměstnaných podle vzdělání



Struktura VPM podle vzdělání



VÝVOJ V OBLASTI AKTIVNÍ POLITIKY ZAMĚŠTNANOSTI V ROCE 2015 – TÁBOR

| číslo řádku | Verjné prospěšné práce (VPP) ¹⁾ | | | Společenský účelá pracovní místa (SÚPM) ^{1), 2)} | | | z toho ESF RIP "Odborná praxe pro mladé do 30 let" ³⁾ | | | SÚPM - Samostatná výděj. činnost (SVČ) | | | Chráněná pracovní místa - zřízená | | | CHPM - SVČ osob se ZP | | | Příspěvek na provoz CHPM a CHPM - SVČ OZP | | | CHPM vymezená ³⁾ | | |
|-------------|--|---------------------------------|-------------------------------|---|--------------------------------------|-------------------------------|--|--------------------------------------|-------------------------------|--|--------------------------------------|-------------------------------|-----------------------------------|--------------------------------------|-------------------------------|-------------------------|--------------------------------------|-------------------------------|---|--------------------------------------|-------------------------------|-----------------------------|--------------------------------------|-------------------------------|
| | stav na konci sled.měs. | stav na konci od poč. sled.měs. | celkem od poč. sled.měs. roku | stav na konci sled.měs. | stav na konci od poč. sled.měs. roku | celkem od poč. sled.měs. roku | stav na konci sled.měs. | stav na konci od poč. sled.měs. roku | celkem od poč. sled.měs. roku | stav na konci sled.měs. | stav na konci od poč. sled.měs. roku | celkem od poč. sled.měs. roku | stav na konci sled.měs. | stav na konci od poč. sled.měs. roku | celkem od poč. sled.měs. roku | stav na konci sled.měs. | stav na konci od poč. sled.měs. roku | celkem od poč. sled.měs. roku | stav na konci sled.měs. | stav na konci od poč. sled.měs. roku | celkem od poč. sled.měs. roku | stav na konci sled.měs. | stav na konci od poč. sled.měs. roku | celkem od poč. sled.měs. roku |
| 1 | 72 | 4 | 70 | 241 | 36 | 237 | 36 | 18 | 2 | 13 | 0 | 10 | 7 | 0 | 0 | 0 | 0 | 0 | 0 | 0 | 0 | 0 | 0 | 3 |
| 2 | 81 | 14 | 74 | 216 | 86 | 212 | 86 | 22 | 6 | 18 | 5 | 10 | 7 | 0 | 0 | 0 | 0 | 0 | 0 | 0 | 0 | 0 | 0 | 5 |
| 3 | 103 | 36 | 89 | 198 | 137 | 197 | 137 | 31 | 15 | 20 | 7 | 12 | 2 | 0 | 0 | 0 | 0 | 0 | 0 | 0 | 0 | 0 | 0 | 8 |
| 4 | 128 | 92 | 125 | 236 | 175 | 235 | 175 | 33 | 17 | 20 | 7 | 14 | 4 | 0 | 0 | 0 | 0 | 0 | 0 | 0 | 0 | 0 | 0 | 15 |
| 5 | 154 | 124 | 147 | 241 | 243 | 240 | 243 | 33 | 17 | 23 | 10 | 14 | 4 | 0 | 0 | 0 | 0 | 0 | 0 | 0 | 0 | 0 | 0 | 19 |
| 6 | 167 | 146 | 165 | 237 | 330 | 237 | 330 | 33 | 17 | 24 | 11 | 15 | 5 | 0 | 0 | 0 | 0 | 0 | 0 | 0 | 0 | 0 | 0 | 382 |
| 7 | 196 | 164 | 182 | 361 | 378 | 360 | 378 | 33 | 17 | 26 | 12 | 14 | 4 | 0 | 0 | 0 | 0 | 0 | 0 | 0 | 0 | 0 | 0 | 387 |
| 8 | 191 | 168 | 175 | 358 | 418 | 357 | 418 | 33 | 17 | 26 | 12 | 15 | 5 | 0 | 0 | 0 | 0 | 0 | 0 | 0 | 0 | 0 | 0 | 392 |
| 9 | 195 | 173 | 172 | 366 | 462 | 365 | 462 | 33 | 17 | 26 | 12 | 16 | 6 | 0 | 0 | 0 | 0 | 0 | 0 | 0 | 0 | 0 | 0 | 394 |
| 10 | 195 | 181 | 169 | 403 | 549 | 402 | 549 | 33 | 17 | 29 | 15 | 16 | 6 | 0 | 0 | 0 | 0 | 0 | 0 | 0 | 0 | 0 | 0 | 398 |
| 11 | 141 | 237 | 127 | 387 | 605 | 385 | 604 | 0 | 17 | 32 | 18 | 16 | 6 | 0 | 0 | 0 | 0 | 0 | 0 | 0 | 0 | 0 | 0 | 406 |
| 12 | 114 | 237 | 93 | 353 | 627 | 351 | 626 | 0 | 17 | 32 | 18 | 16 | 6 | 0 | 0 | 0 | 0 | 0 | 0 | 0 | 0 | 0 | 0 | 408 |

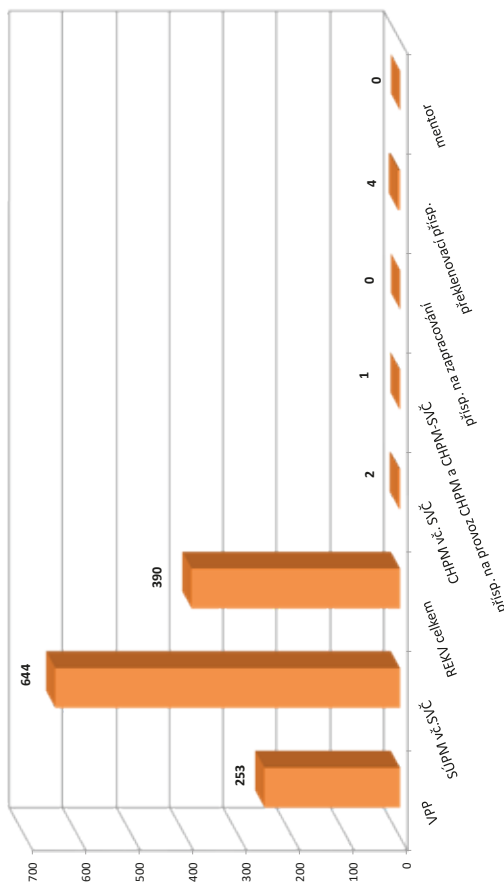
| číslo řádku | Příspěvek na zapracování | | | Překlenovací příspěvek | | | Zvolená rekvalifikace ¹⁾ | | | Rekvalifikace ¹⁾ | | | Mentor (ESF RIP) | | |
|-------------|--------------------------|--------------------------------------|-------------------------------|-------------------------|--------------------------------------|-------------------------------|-------------------------------------|--------------------------------------|-------------------------------|-----------------------------|--------------------------------------|-------------------------------|-------------------------|--------------------------------------|-------------------------------|
| | stav na konci sled.měs. | stav na konci od poč. sled.měs. roku | celkem od poč. sled.měs. roku | stav na konci sled.měs. | stav na konci od poč. sled.měs. roku | celkem od poč. sled.měs. roku | stav na konci sled.měs. | stav na konci od poč. sled.měs. roku | celkem od poč. sled.měs. roku | stav na konci sled.měs. | stav na konci od poč. sled.měs. roku | celkem od poč. sled.měs. roku | stav na konci sled.měs. | stav na konci od poč. sled.měs. roku | celkem od poč. sled.měs. roku |
| 1 | 0 | 0 | 0 | 0 | 0 | 0 | 37 | 38 | 0 | 0 | 2 | 0 | 0 | 0 | 0 |
| 2 | 0 | 0 | 0 | 0 | 0 | 0 | 56 | 69 | 1 | 5 | 2 | 0 | 0 | 0 | 0 |
| 3 | 0 | 0 | 0 | 2 | 2 | 0 | 56 | 91 | 18 | 32 | 2 | 0 | 0 | 0 | 0 |
| 4 | 0 | 0 | 0 | 2 | 2 | 0 | 54 | 107 | 14 | 49 | 2 | 0 | 0 | 0 | 0 |
| 5 | 0 | 0 | 0 | 3 | 3 | 0 | 45 | 124 | 17 | 88 | 0 | 0 | 0 | 0 | 0 |
| 6 | 0 | 0 | 0 | 4 | 4 | 0 | 43 | 138 | 1 | 114 | 0 | 0 | 0 | 0 | 0 |
| 7 | 0 | 0 | 0 | 2 | 4 | 0 | 14 | 159 | 0 | 120 | 2 | 0 | 0 | 0 | 0 |
| 8 | 0 | 0 | 0 | 1 | 4 | 0 | 10 | 165 | 0 | 123 | 2 | 0 | 0 | 0 | 0 |
| 9 | 0 | 0 | 0 | 0 | 4 | 0 | 13 | 175 | 18 | 157 | 2 | 0 | 0 | 0 | 0 |
| 10 | 0 | 0 | 0 | 0 | 4 | 0 | 12 | 182 | 17 | 167 | 2 | 0 | 0 | 0 | 0 |
| 11 | 0 | 0 | 0 | 0 | 4 | 0 | 24 | 203 | 12 | 182 | 0 | 0 | 0 | 0 | 0 |
| 12 | 0 | 0 | 0 | 0 | 4 | 0 | 19 | 208 | 0 | 182 | 0 | 0 | 0 | 0 | 0 |

¹⁾ vč. ESF

²⁾ vč. ESF - regionálního individuálního projektu (RIP) "Odborná praxe pro mladé do 30 let" a projektu "Práce na zkušisku"

³⁾ nepočítá se o nově vytvořená místa, pouze o vymezená místa, kde jsou zaměstnání OZP, pro účely získání příspěvku od ÚP ČR

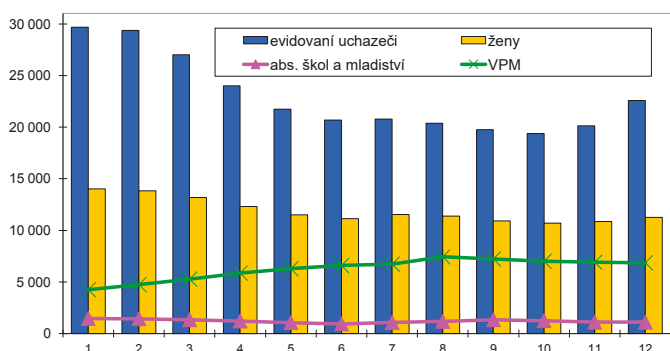
Počet osob podpořených v rámci APZ v roce 2015



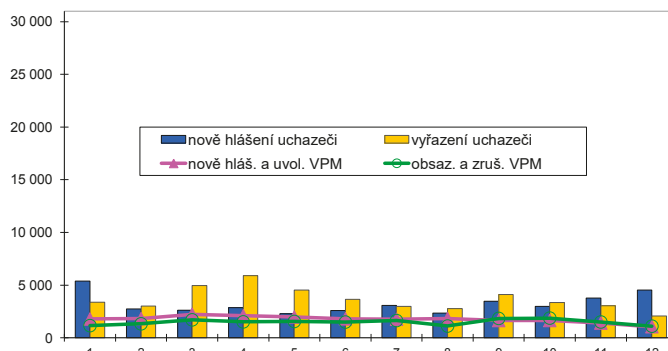
Vývoj na trhu práce v roce 2015

| měsíc | evidovaní uchazeči na konci sled.měs. | | | | | počet osob pobírajících podporu | podíl nezaměst. osob v % | nově hlášení uchazeči | vyřazení uchazeči | nově hlášená a uvolněná VPM | obsazená a zrušená VPM | VPM celkem | počet uchazečů na 1 VPM |
|-------|---------------------------------------|-----------------------|--------|-----------------------|-------------|---------------------------------|--------------------------|-----------------------|-------------------|-----------------------------|------------------------|------------|-------------------------|
| | celkem | dosažitelní 15-64 let | ženy | abs. škol a mladiství | osoby se ZP | | | | | | | | |
| 1 | 29 666 | 28 398 | 14 012 | 1 470 | 3 769 | 9 759 | 6,7 | 5 396 | 3 375 | 1 792 | 1 159 | 4 264 | 7,0 |
| 2 | 29 372 | 28 037 | 13 840 | 1 445 | 3 759 | 9 612 | 6,6 | 2 736 | 3 030 | 1 821 | 1 331 | 4 754 | 6,2 |
| 3 | 27 025 | 25 639 | 13 195 | 1 346 | 3 662 | 8 014 | 6,0 | 2 626 | 4 973 | 2 241 | 1 709 | 5 286 | 5,1 |
| 4 | 23 997 | 22 637 | 12 322 | 1 226 | 3 534 | 6 399 | 5,3 | 2 865 | 5 893 | 2 097 | 1 516 | 5 867 | 4,1 |
| 5 | 21 737 | 20 376 | 11 520 | 1 075 | 3 397 | 5 295 | 4,8 | 2 286 | 4 546 | 1 978 | 1 555 | 6 290 | 3,5 |
| 6 | 20 689 | 19 364 | 11 131 | 942 | 3 331 | 4 911 | 4,6 | 2 593 | 3 641 | 1 806 | 1 497 | 6 599 | 3,1 |
| 7 | 20 790 | 19 524 | 11 545 | 1 085 | 3 306 | 5 388 | 4,6 | 3 083 | 2 982 | 1 769 | 1 640 | 6 728 | 3,1 |
| 8 | 20 375 | 19 132 | 11 390 | 1 187 | 3 306 | 5 290 | 4,5 | 2 361 | 2 776 | 1 836 | 1 122 | 7 442 | 2,7 |
| 9 | 19 747 | 18 379 | 10 931 | 1 345 | 3 239 | 4 843 | 4,3 | 3 469 | 4 097 | 1 645 | 1 845 | 7 242 | 2,7 |
| 10 | 19 391 | 18 139 | 10 708 | 1 257 | 3 220 | 4 888 | 4,3 | 2 991 | 3 347 | 1 648 | 1 876 | 7 014 | 2,8 |
| 11 | 20 136 | 18 829 | 10 844 | 1 115 | 3 278 | 5 639 | 4,5 | 3 777 | 3 032 | 1 408 | 1 505 | 6 917 | 2,9 |
| 12 | 22 576 | 21 363 | 11 271 | 1 112 | 3 402 | 7 342 | 5,1 | 4 528 | 2 088 | 1 057 | 1 107 | 6 867 | 3,3 |

Evidovaní uchazeči a volná pracovní místa



Nově hlášení a vyřazení uchazeči



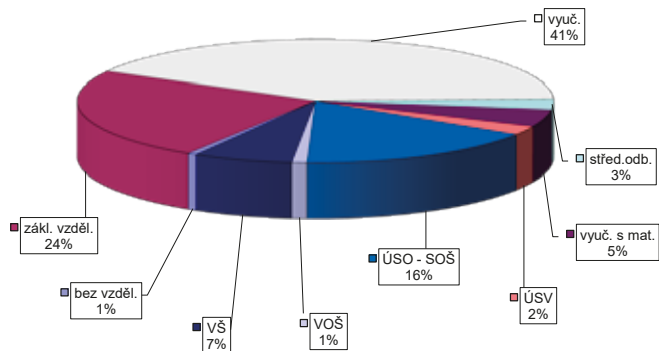
Struktura nezaměstnanosti v roce 2015

| stav na konci čtvrtletí | celkový počet evidovan. uchazečů | Věková struktura nezaměstnaných | | | | Délka nezaměstnanosti | | | | |
|-------------------------|----------------------------------|---------------------------------|-------------|-------------|------------|-----------------------|--------------|--------------|---------------|---------------|
| | | do 19 let | 20 - 34 let | 35 - 49 let | nad 50 let | do 3 měsíců | 3 - 6 měsíců | 6 - 9 měsíců | 9 - 12 měsíců | nad 12 měsíců |
| I. | 27 025 | 827 | 8 619 | 9 338 | 8 241 | 7 652 | 6 073 | 2 625 | 1 601 | 9 074 |
| II. | 20 689 | 630 | 6 661 | 6 899 | 6 499 | 5 559 | 3 832 | 2 128 | 1 411 | 7 759 |
| III. | 19 747 | 854 | 6 457 | 6 349 | 6 087 | 6 162 | 3 205 | 2 059 | 1 206 | 7 115 |
| IV. | 22 576 | 683 | 6 903 | 7 789 | 7 201 | 9 243 | 3 591 | 1 822 | 1 292 | 6 628 |

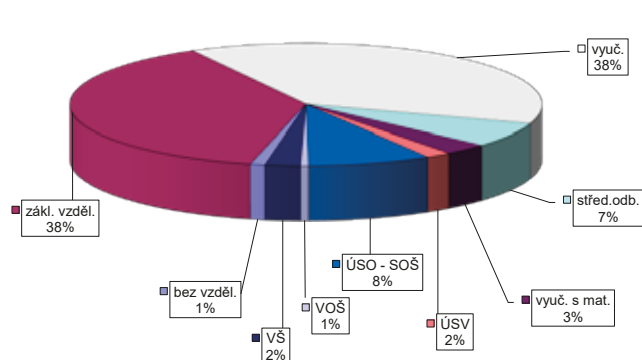
| stav na konci čtvrtletí | Struktura nezaměstnaných podle vzdělání | | | | | | | | | |
|-------------------------|---|---------------------------|-------------------|---------|----------------------|---------------------|-----|-------|---------------|------------|
| | uchazeči celkem | bez vzděl.+ neúpl.zák.vz. | základní vzdělání | vyučení | střední bez maturity | vyučení s maturitou | ÚSV | ÚSO | vyšší odborné | bakal.+ VŠ |
| I. | 27 025 | 85 | 6 792 | 11 191 | 829 | 1 203 | 709 | 4 359 | 239 | 1 618 |
| II. | 20 689 | 135 | 5 533 | 7 618 | 646 | 900 | 600 | 3 553 | 209 | 1 495 |
| III. | 19 747 | 127 | 5 027 | 7 264 | 583 | 885 | 528 | 3 509 | 256 | 1 568 |
| IV. | 22 576 | 135 | 5 435 | 9 367 | 624 | 1 019 | 529 | 3 712 | 233 | 1 522 |

| stav na konci čtvrtletí | Struktura volných pracovních míst podle vzdělání | | | | | | | | | |
|-------------------------|--|---------------------------|-------------------|---------|----------------------|---------------------|-----|-----|---------------|------------|
| | VPM celkem | bez vzděl.+ neúpl.zák.vz. | základní vzdělání | vyučení | střední bez maturity | vyučení s maturitou | ÚSV | ÚSO | vyšší odborné | bakal.+ VŠ |
| I. | 5 286 | 34 | 1 794 | 2 277 | 172 | 161 | 115 | 513 | 51 | 169 |
| II. | 6 599 | 43 | 2 482 | 2 632 | 318 | 173 | 161 | 577 | 40 | 173 |
| III. | 7 242 | 58 | 2 862 | 2 913 | 312 | 202 | 129 | 563 | 35 | 168 |
| IV. | 6 867 | 69 | 2 625 | 2 618 | 450 | 206 | 119 | 577 | 38 | 165 |

Struktura nezaměstnaných podle vzdělání



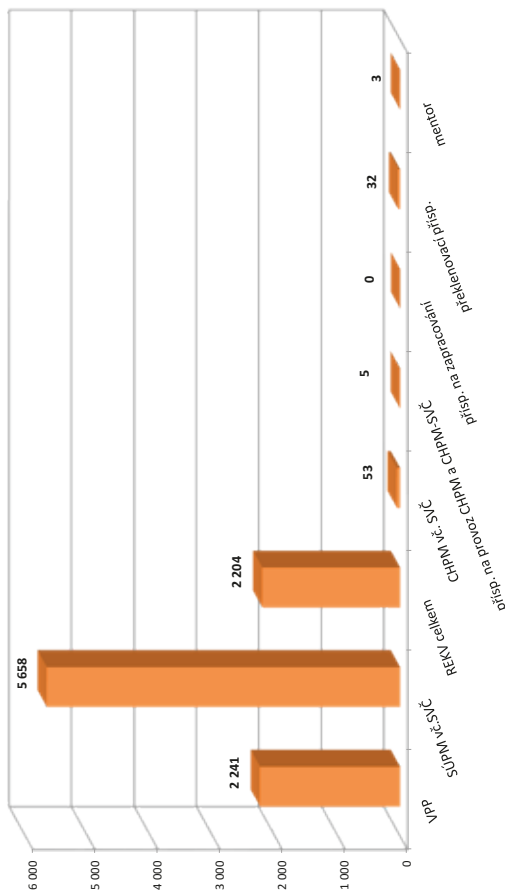
Struktura VPM podle vzdělání



VÝVOJ V OBLASTI AKTIVNÍ POLITIKY ZAMĚŠTNANOSTI V ROCE 2015 – JIHOČESKÝ KRAJ

| číslo řádku | Verjejně prospěšné práce (VPP) ¹⁾ | | | Společensky účelná pracovní místa (SÚPM) ^{1), 2)} | | | z toho ESF RIP "Odborná praxe pro mladé do 30 let" | | | SÚPM - Samostatná výděln. činnost (SVČ) | | | Chráněná pracovní místa - zřízená | | | CHPM - SVČ osob se ZP | | | Příspěvek na provoz CHPM a CHPM - SVČ OZP | | | CHPM vymezená ³⁾ | | |
|-------------|--|--------------------------------------|-------------------------------|--|--------------------------------------|-------------------------------|--|--------------------------------------|-------------------------------|---|--------------------------------------|-------------------------------|-----------------------------------|--------------------------------------|-------------------------------|-------------------------|--------------------------------------|-------------------------------|---|--------------------------------------|-------------------------------|-----------------------------|--------------------------------------|-------------------------------|
| | stav na konci sled.měs. | stav na konci od poč. sled.měs. roku | celkem od poč. sled.měs. roku | stav na konci sled.měs. | stav na konci od poč. sled.měs. roku | celkem od poč. sled.měs. roku | stav na konci sled.měs. | stav na konci od poč. sled.měs. roku | celkem od poč. sled.měs. roku | stav na konci sled.měs. | stav na konci od poč. sled.měs. roku | celkem od poč. sled.měs. roku | stav na konci sled.měs. | stav na konci od poč. sled.měs. roku | celkem od poč. sled.měs. roku | stav na konci sled.měs. | stav na konci od poč. sled.měs. roku | celkem od poč. sled.měs. roku | stav na konci sled.měs. | stav na konci od poč. sled.měs. roku | celkem od poč. sled.měs. roku | stav na konci sled.měs. | stav na konci od poč. sled.měs. roku | celkem od poč. sled.měs. roku |
| 1 | 854 | 49 | 668 | 25 | 1 603 | 328 | 1 551 | 373 | 62 | 11 | 108 | 2 | 78 | 0 | 70 | 7 | 0 | 1 | 4 | 109 | 18 | | | |
| 2 | 941 | 192 | 680 | 81 | 1 698 | 715 | 1 600 | 712 | 74 | 23 | 118 | 13 | 80 | 3 | 69 | 8 | 0 | 4 | 4 | 120 | 29 | | | |
| 3 | 1 098 | 390 | 776 | 235 | 1 900 | 1 242 | 1 640 | 1 069 | 89 | 39 | 132 | 28 | 87 | 10 | 71 | 14 | 3 | 1 | 5 | 159 | 68 | | | |
| 4 | 1 172 | 766 | 978 | 650 | 2 127 | 1 727 | 1 888 | 1 553 | 108 | 58 | 145 | 42 | 89 | 12 | 73 | 18 | 3 | 1 | 5 | 200 | 109 | | | |
| 5 | 1 241 | 991 | 1 132 | 947 | 2 127 | 2 192 | 1 919 | 2 038 | 109 | 60 | 156 | 53 | 91 | 14 | 78 | 23 | 3 | 1 | 5 | 208 | 290 | | | |
| 6 | 1 300 | 1 259 | 1 257 | 1 262 | 2 176 | 2 832 | 1 995 | 2 670 | 111 | 62 | 168 | 65 | 97 | 21 | 84 | 30 | 2 | 1 | 5 | 4 030 | 2 315 | | | |
| 7 | 1 559 | 1 417 | 1 414 | 1 432 | 3 747 | 3 460 | 3 214 | 3 368 | 111 | 62 | 174 | 70 | 100 | 23 | 86 | 35 | 3 | 1 | 8 | 3 987 | 2 417 | | | |
| 8 | 1 522 | 1 465 | 1 396 | 1 507 | 3 627 | 3 882 | 3 103 | 3 801 | 104 | 62 | 177 | 73 | 102 | 25 | 86 | 37 | 3 | 1 | 7 | 4 034 | 2 476 | | | |
| 9 | 1 573 | 1 522 | 1 430 | 1 581 | 3 624 | 4 328 | 3 050 | 4 238 | 92 | 62 | 188 | 84 | 96 | 27 | 79 | 39 | 3 | 2 | 5 | 4 067 | 2 539 | | | |
| 10 | 1 789 | 1 767 | 1 422 | 1 636 | 3 298 | 4 720 | 2 733 | 4 662 | 77 | 62 | 198 | 94 | 96 | 27 | 80 | 42 | 3 | 2 | 5 | 4 084 | 2 578 | | | |
| 11 | 929 | 2 002 | 744 | 1 947 | 2 515 | 5 214 | 2 386 | 5 122 | 0 | 62 | 208 | 104 | 98 | 29 | 82 | 44 | 4 | 3 | 5 | 4 112 | 2 628 | | | |
| 12 | 1 060 | 2 225 | 932 | 2 241 | 2 454 | 5 612 | 2 349 | 5 546 | 0 | 62 | 216 | 112 | 89 | 30 | 78 | 50 | 4 | 3 | 5 | 3 731 | 2 653 | | | |

Počet osob podpořených v rámci APZ v roce 2015



| číslo řádku | Příspěvek na zapracování | | | Překlenovací příspěvek | | | Zvolená rekvalifikace ¹⁾ | | | Rekvalifikace ¹⁾ | | | Mentor (ESF RIP) | | |
|-------------|--------------------------|--------------------------------------|-------------------------------|-------------------------|--------------------------------------|-------------------------------|-------------------------------------|--------------------------------------|-------------------------------|-----------------------------|--------------------------------------|-------------------------------|-------------------------|--------------------------------------|-------------------------------|
| | stav na konci sled.měs. | stav na konci od poč. sled.měs. roku | celkem od poč. sled.měs. roku | stav na konci sled.měs. | stav na konci od poč. sled.měs. roku | celkem od poč. sled.měs. roku | stav na konci sled.měs. | stav na konci od poč. sled.měs. roku | celkem od poč. sled.měs. roku | stav na konci sled.měs. | stav na konci od poč. sled.měs. roku | celkem od poč. sled.měs. roku | stav na konci sled.měs. | stav na konci od poč. sled.měs. roku | celkem od poč. sled.měs. roku |
| 1 | 0 | 0 | 0 | 1 | 0 | 146 | 166 | 0 | 0 | 4 | 0 | 0 | 0 | 0 | 0 |
| 2 | 0 | 0 | 1 | 2 | 1 | 288 | 211 | 33 | 65 | 7 | 3 | 3 | 7 | 3 | 3 |
| 3 | 0 | 0 | 4 | 3 | 4 | 409 | 192 | 74 | 204 | 7 | 3 | 3 | 7 | 3 | 3 |
| 4 | 0 | 0 | 11 | 10 | 11 | 533 | 189 | 64 | 336 | 7 | 3 | 3 | 7 | 3 | 3 |
| 5 | 0 | 0 | 13 | 14 | 14 | 629 | 159 | 125 | 511 | 3 | 3 | 3 | 3 | 3 | 3 |
| 6 | 0 | 0 | 13 | 18 | 18 | 701 | 116 | 32 | 635 | 1 | 3 | 3 | 1 | 3 | 3 |
| 7 | 0 | 0 | 15 | 19 | 19 | 789 | 111 | 0 | 642 | 7 | 3 | 3 | 7 | 3 | 3 |
| 8 | 0 | 0 | 13 | 21 | 21 | 848 | 99 | 14 | 670 | 7 | 3 | 3 | 7 | 3 | 3 |
| 9 | 0 | 0 | 9 | 23 | 23 | 936 | 118 | 108 | 892 | 7 | 3 | 3 | 7 | 3 | 3 |
| 10 | 0 | 0 | 13 | 28 | 28 | 992 | 72 | 54 | 981 | 7 | 3 | 3 | 7 | 3 | 3 |
| 11 | 0 | 0 | 9 | 31 | 31 | 1 078 | 98 | 69 | 1 087 | 0 | 3 | 3 | 0 | 3 | 3 |
| 12 | 0 | 0 | 9 | 32 | 32 | 1 103 | 58 | 8 | 1 101 | 0 | 3 | 3 | 0 | 3 | 3 |

¹⁾ vč. ESF

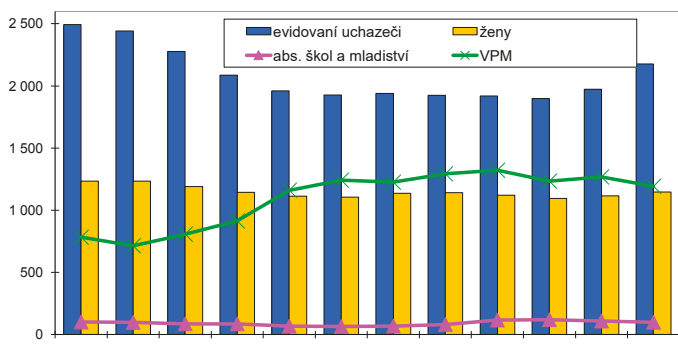
²⁾ vč. ESF - regionálního individuálního projektu (RIP) "Odborná praxe pro mladé do 30 let" a projektu "Práce na zkoušku"

³⁾ nepočítá se o nově vytvořená místa, pouze o vymezená místa, kde jsou zaměstnání OZP, pro účely získání příspěvku od ÚP ČR

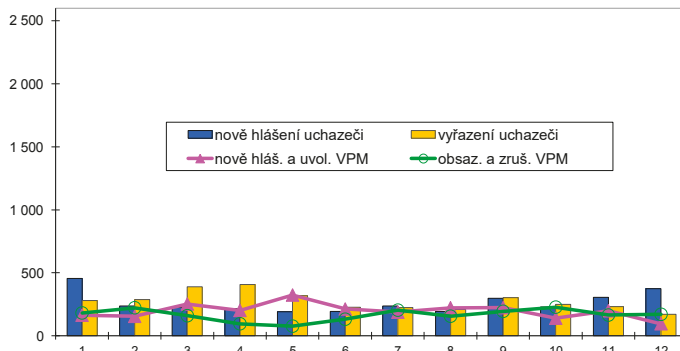
Vývoj na trhu práce v roce 2015

| měsíc | evidovaní uchazeči na konci sled.měs. | | | | | počet osob pobírajících podporu | podíl nezaměst. osob v % | nově hlášení uchazeči | vyřazení uchazeči | nově hlášená a uvolněná VPM | obsazená a zrušená VPM | VPM celkem | počet uchazečů na 1 VPM |
|-------|---------------------------------------|-----------------------|-------|-----------------------|-------------|---------------------------------|--------------------------|-----------------------|-------------------|-----------------------------|------------------------|------------|-------------------------|
| | celkem | dosažitelní 15-64 let | ženy | abs. škol a mladiství | osoby se ZP | | | | | | | | |
| 1 | 2 492 | 2 470 | 1 234 | 101 | 429 | 675 | 6,0 | 456 | 280 | 164 | 182 | 783 | 3,2 |
| 2 | 2 442 | 2 422 | 1 235 | 98 | 431 | 710 | 5,9 | 237 | 287 | 155 | 223 | 715 | 3,4 |
| 3 | 2 278 | 2 247 | 1 191 | 87 | 430 | 629 | 5,5 | 226 | 390 | 253 | 160 | 808 | 2,8 |
| 4 | 2 087 | 2 049 | 1 145 | 86 | 419 | 516 | 5,0 | 216 | 407 | 202 | 96 | 914 | 2,3 |
| 5 | 1 960 | 1 937 | 1 113 | 68 | 420 | 448 | 4,8 | 192 | 319 | 324 | 77 | 1 161 | 1,7 |
| 6 | 1 927 | 1 905 | 1 106 | 65 | 411 | 402 | 4,7 | 194 | 227 | 213 | 132 | 1 242 | 1,6 |
| 7 | 1 941 | 1 923 | 1 137 | 69 | 407 | 406 | 4,7 | 238 | 224 | 188 | 204 | 1 226 | 1,6 |
| 8 | 1 925 | 1 910 | 1 141 | 82 | 405 | 422 | 4,7 | 194 | 210 | 223 | 156 | 1 293 | 1,5 |
| 9 | 1 919 | 1 898 | 1 122 | 117 | 397 | 382 | 4,7 | 297 | 303 | 224 | 195 | 1 322 | 1,5 |
| 10 | 1 899 | 1 876 | 1 095 | 120 | 395 | 376 | 4,6 | 230 | 250 | 140 | 228 | 1 234 | 1,5 |
| 11 | 1 973 | 1 951 | 1 117 | 109 | 411 | 412 | 4,8 | 305 | 231 | 199 | 165 | 1 268 | 1,6 |
| 12 | 2 177 | 2 150 | 1 146 | 99 | 431 | 515 | 5,3 | 375 | 171 | 96 | 171 | 1 193 | 1,8 |

Evidovaní uchazeči a volná pracovní místa



Nově hlášení a vyřazení uchazeči



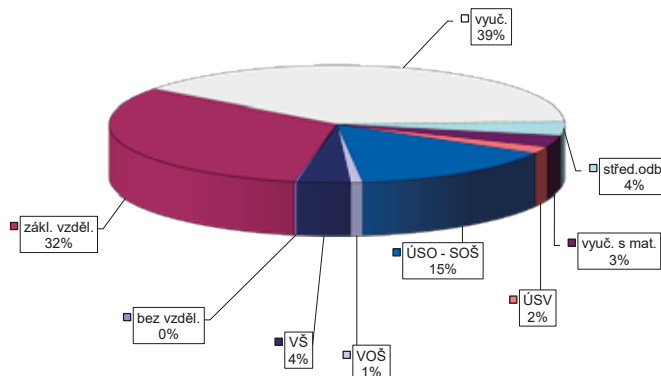
Struktura nezaměstnanosti v roce 2015

| stav na konci čtvrtletí | celkový počet evidovan. uchazečů | Věková struktura nezaměstnaných | | | | Délka nezaměstnanosti | | | | |
|-------------------------|----------------------------------|---------------------------------|-------------|-------------|------------|-----------------------|--------------|--------------|---------------|---------------|
| | | do 19 let | 20 - 34 let | 35 - 49 let | nad 50 let | do 3 měsíců | 3 - 6 měsíců | 6 - 9 měsíců | 9 - 12 měsíců | nad 12 měsíců |
| I. | 2 278 | 69 | 634 | 811 | 764 | 625 | 390 | 181 | 120 | 962 |
| II. | 1 927 | 59 | 548 | 682 | 638 | 442 | 325 | 147 | 121 | 892 |
| III. | 1 919 | 88 | 578 | 659 | 594 | 536 | 237 | 196 | 97 | 853 |
| IV. | 2 177 | 76 | 654 | 761 | 686 | 748 | 323 | 149 | 139 | 818 |

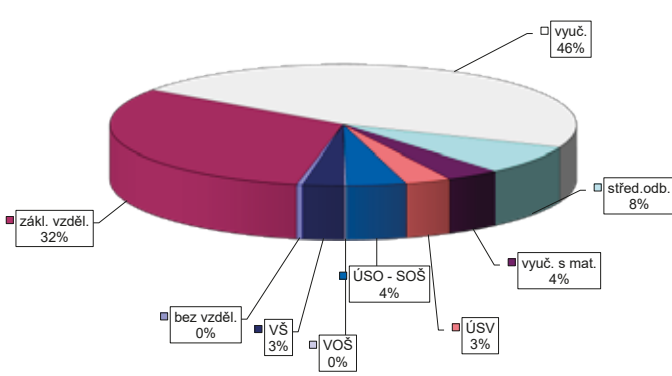
| stav na konci čtvrtletí | Struktura nezaměstnaných podle vzdělání | | | | | | | | | |
|-------------------------|---|---------------------------|-------------------|---------|----------------------|---------------------|-----|-----|---------------|------------|
| | uchazeči celkem | bez vzděl.+ neúpl.zák.vz. | základní vzdělání | vyučení | střední bez maturity | vyučení s maturitou | ÚSV | ÚSO | vyšší odborné | bakal.+ VŠ |
| I. | 2 278 | 6 | 746 | 964 | 75 | 67 | 33 | 302 | 16 | 69 |
| II. | 1 927 | 5 | 673 | 735 | 66 | 56 | 41 | 260 | 16 | 75 |
| III. | 1 919 | 5 | 654 | 715 | 65 | 55 | 39 | 270 | 18 | 98 |
| IV. | 2 177 | 4 | 700 | 853 | 83 | 71 | 41 | 325 | 19 | 81 |

| stav na konci čtvrtletí | Struktura volných pracovních míst podle vzdělání | | | | | | | | | |
|-------------------------|--|---------------------------|-------------------|---------|----------------------|---------------------|-----|-----|---------------|------------|
| | VPM celkem | bez vzděl.+ neúpl.zák.vz. | základní vzdělání | vyučení | střední bez maturity | vyučení s maturitou | ÚSV | ÚSO | vyšší odborné | bakal.+ VŠ |
| I. | 808 | 3 | 201 | 411 | 21 | 42 | 43 | 57 | 4 | 26 |
| II. | 1 242 | 33 | 356 | 613 | 44 | 44 | 46 | 68 | 8 | 30 |
| III. | 1 322 | 2 | 379 | 665 | 103 | 49 | 45 | 50 | 0 | 29 |
| IV. | 1 193 | 5 | 376 | 554 | 91 | 44 | 38 | 49 | 2 | 34 |

Struktura nezaměstnaných podle vzdělání



Struktura VPM podle vzdělání



VÝVOJ V OBLASTI AKTIVNÍ POLITIKY ZAMĚŠTNANOSTI V ROCE 2015 – DOMAŽLICE

| číslo řádku | Verjné prospěšné práce (VPP) ¹⁾ | | | Společensky účelná pracovní místa (SÚPM) ^{1), 2)} | | | z toho ESF RIP "Odborná praxe pro mladé do 30 let" ³⁾ | | | SÚPM - Samostatná výděj. činnost (SVČ) | | | Chráněná pracovní místa - zřízená | | | CHPM - SVČ osob se ZP | | | Příspěvek na provoz CHPM a CHPM - SVČ OZP | | | CHPM vymezená ³⁾ | | | |
|-------------|--|-------------------|--------|--|-----------------|-------------------|--|-------------------------|-------------------|--|-------------------------|-------------------|-----------------------------------|-------------------------|-------------------|-----------------------|-------------------------|-------------------|---|-------------------------|-------------------|-----------------------------|-------------------------|-------------------|--------|
| | vytvořená místa | umístění uchazečů | celkem | stav na konci sled.měs. | vytvořená místa | umístění uchazečů | celkem | stav na konci sled.měs. | umístění uchazečů | celkem | stav na konci sled.měs. | umístění uchazečů | celkem | stav na konci sled.měs. | umístění uchazečů | celkem | stav na konci sled.měs. | umístění uchazečů | celkem | stav na konci sled.měs. | umístění uchazečů | celkem | stav na konci sled.měs. | umístění uchazečů | celkem |
| 1 | 37 | 2 | 34 | 2 | 45 | 3 | 45 | 3 | 0 | 2 | 5 | 0 | 0 | 0 | 0 | 0 | 0 | 0 | 0 | 0 | 0 | 0 | 0 | 0 | 0 |
| 2 | 35 | 2 | 32 | 2 | 58 | 18 | 58 | 18 | 7 | 9 | 6 | 2 | 0 | 0 | 0 | 0 | 0 | 0 | 0 | 0 | 0 | 0 | 0 | 0 | 0 |
| 3 | 30 | 2 | 30 | 2 | 71 | 42 | 67 | 38 | 11 | 13 | 6 | 2 | 0 | 0 | 0 | 0 | 0 | 0 | 0 | 0 | 0 | 0 | 0 | 0 | 0 |
| 4 | 59 | 41 | 59 | 41 | 71 | 51 | 71 | 51 | 14 | 16 | 6 | 2 | 0 | 0 | 0 | 0 | 0 | 0 | 0 | 0 | 0 | 0 | 0 | 0 | 0 |
| 5 | 88 | 73 | 89 | 74 | 72 | 62 | 71 | 61 | 16 | 18 | 6 | 2 | 0 | 0 | 0 | 0 | 0 | 0 | 0 | 0 | 0 | 0 | 0 | 0 | 0 |
| 6 | 114 | 101 | 114 | 101 | 82 | 80 | 79 | 77 | 16 | 18 | 5 | 2 | 0 | 0 | 0 | 0 | 0 | 0 | 0 | 0 | 0 | 0 | 0 | 0 | 39 |
| 7 | 120 | 117 | 118 | 116 | 82 | 83 | 81 | 82 | 16 | 18 | 5 | 2 | 0 | 0 | 0 | 0 | 0 | 0 | 0 | 0 | 0 | 0 | 0 | 0 | 40 |
| 8 | 114 | 121 | 112 | 120 | 82 | 89 | 80 | 87 | 16 | 18 | 6 | 3 | 0 | 0 | 0 | 0 | 0 | 0 | 0 | 0 | 0 | 0 | 0 | 0 | 40 |
| 9 | 110 | 121 | 109 | 121 | 72 | 94 | 69 | 93 | 16 | 13 | 6 | 3 | 0 | 0 | 0 | 0 | 0 | 0 | 0 | 0 | 0 | 0 | 0 | 0 | 40 |
| 10 | 105 | 123 | 104 | 123 | 65 | 100 | 57 | 99 | 8 | 8 | 5 | 4 | 0 | 0 | 0 | 0 | 0 | 0 | 0 | 0 | 0 | 0 | 0 | 0 | 40 |
| 11 | 40 | 136 | 40 | 136 | 44 | 113 | 44 | 112 | 0 | 0 | 5 | 4 | 0 | 0 | 0 | 0 | 0 | 0 | 0 | 0 | 0 | 0 | 0 | 0 | 42 |
| 12 | 37 | 138 | 37 | 138 | 49 | 126 | 44 | 120 | 0 | 0 | 6 | 5 | 0 | 0 | 0 | 0 | 0 | 0 | 0 | 0 | 0 | 0 | 0 | 0 | 43 |

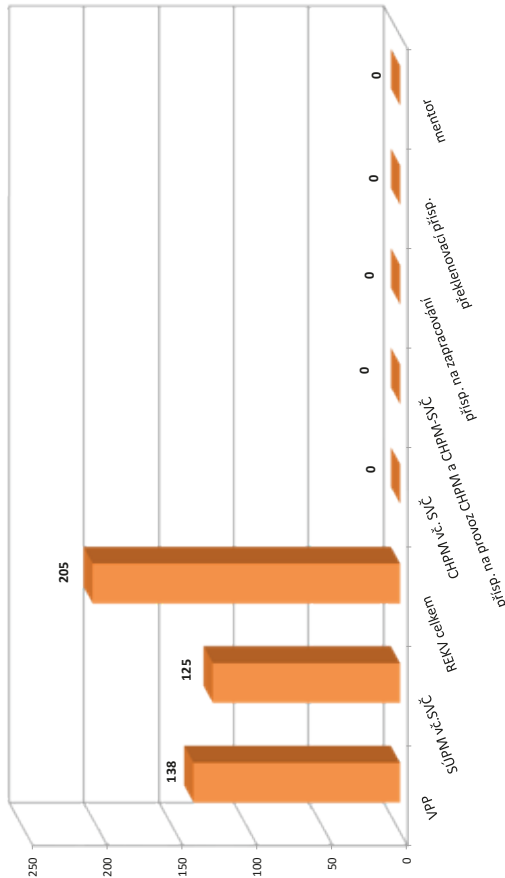
| číslo řádku | Příspěvek na zapracování | | | Překlenovací příspěvek | | | Zvolená rekvalifikace ¹⁾ | | | Rekvalifikace ¹⁾ | | | Mentor (ESF RIP) | | |
|-------------|--------------------------|-----------|--------|-------------------------|-------------------------|--------|-------------------------------------|-------------------------|--------|-----------------------------|-------------------------|--------|-------------------------|-------------------------|--------|
| | zaměstnanci | osoby SVČ | celkem | stav na konci sled.měs. | stav na konci sled.měs. | celkem | stav na konci sled.měs. | stav na konci sled.měs. | celkem | stav na konci sled.měs. | stav na konci sled.měs. | celkem | stav na konci sled.měs. | stav na konci sled.měs. | celkem |
| 1 | 0 | 0 | 0 | 0 | 8 | 10 | 5 | 3 | 0 | 0 | 0 | 0 | 0 | 0 | |
| 2 | 0 | 0 | 0 | 0 | 5 | 17 | 3 | 16 | 0 | 0 | 0 | 0 | 0 | 0 | |
| 3 | 0 | 0 | 0 | 0 | 11 | 27 | 13 | 28 | 0 | 0 | 0 | 0 | 0 | 0 | |
| 4 | 0 | 0 | 0 | 0 | 8 | 32 | 22 | 46 | 0 | 0 | 0 | 0 | 0 | 0 | |
| 5 | 0 | 0 | 0 | 0 | 7 | 34 | 7 | 54 | 0 | 0 | 0 | 0 | 0 | 0 | |
| 6 | 0 | 0 | 0 | 0 | 5 | 37 | 7 | 59 | 0 | 0 | 0 | 0 | 0 | 0 | |
| 7 | 0 | 0 | 0 | 0 | 5 | 62 | 1 | 65 | 0 | 0 | 0 | 0 | 0 | 0 | |
| 8 | 0 | 0 | 0 | 0 | 3 | 63 | 2 | 68 | 0 | 0 | 0 | 0 | 0 | 0 | |
| 9 | 0 | 0 | 0 | 0 | 11 | 75 | 8 | 76 | 0 | 0 | 0 | 0 | 0 | 0 | |
| 10 | 0 | 0 | 0 | 0 | 4 | 79 | 10 | 90 | 0 | 0 | 0 | 0 | 0 | 0 | |
| 11 | 0 | 0 | 0 | 0 | 12 | 90 | 10 | 105 | 0 | 0 | 0 | 0 | 0 | 0 | |
| 12 | 0 | 0 | 0 | 0 | 8 | 92 | 10 | 113 | 0 | 0 | 0 | 0 | 0 | 0 | |

¹⁾ vč. ESF

²⁾ vč. ESF - regionálního individuálního projektu (RIP) "Odborná praxe pro mladé do 30 let" a projektu "Práce na zkoušku"

³⁾ nepočítá se o nově vytvořená místa, pouze o vymezená místa, kde jsou zaměstnání OZP, pro účely získání příspěvku od ÚP ČR

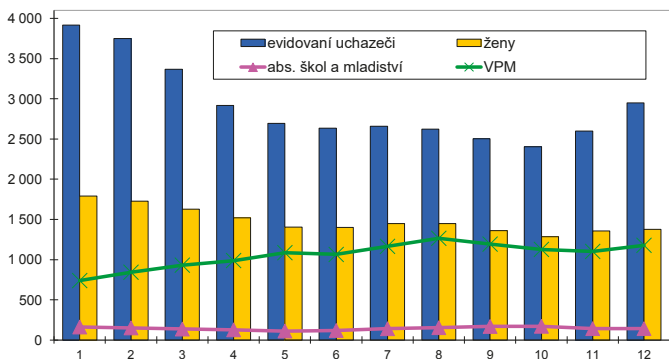
Počet osob podpořených v rámci APZ v roce 2015



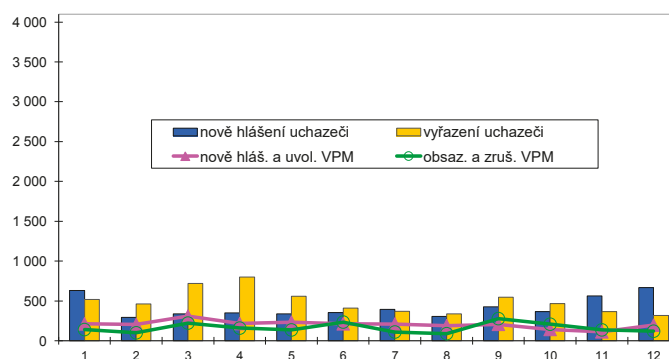
Vyvoj na trhu práce v roce 2015

| měsíc | evidovaní uchazeči na konci sled.měs. | | | | | počet osob pobírajících podporu | podíl nezaměst. osob v % | nově hlášení uchazeči | vyřazení uchazeči | nově hlášená a uvolněná VPM | obsazená a zrušená VPM | VPM celkem | počet uchazečů na 1 VPM |
|-------|---------------------------------------|-----------------------|-------|-----------------------|-------------|---------------------------------|--------------------------|-----------------------|-------------------|-----------------------------|------------------------|------------|-------------------------|
| | celkem | dosažitelní 15-64 let | ženy | abs. škol a mladiství | osoby se ZP | | | | | | | | |
| 1 | 3 919 | 3 810 | 1 790 | 161 | 537 | 1 432 | 6,6 | 630 | 519 | 213 | 142 | 739 | 5,3 |
| 2 | 3 749 | 3 644 | 1 725 | 150 | 529 | 1 359 | 6,3 | 295 | 465 | 205 | 101 | 843 | 4,4 |
| 3 | 3 368 | 3 230 | 1 629 | 136 | 519 | 1 077 | 5,6 | 339 | 720 | 311 | 223 | 931 | 3,6 |
| 4 | 2 918 | 2 758 | 1 518 | 126 | 493 | 763 | 4,8 | 352 | 802 | 217 | 160 | 988 | 3,0 |
| 5 | 2 695 | 2 551 | 1 403 | 111 | 479 | 674 | 4,5 | 337 | 560 | 235 | 137 | 1 086 | 2,5 |
| 6 | 2 637 | 2 473 | 1 399 | 118 | 483 | 642 | 4,3 | 353 | 411 | 214 | 236 | 1 064 | 2,5 |
| 7 | 2 659 | 2 493 | 1 449 | 140 | 482 | 691 | 4,4 | 393 | 371 | 212 | 111 | 1 165 | 2,3 |
| 8 | 2 624 | 2 469 | 1 447 | 153 | 481 | 701 | 4,3 | 305 | 340 | 190 | 90 | 1 265 | 2,1 |
| 9 | 2 504 | 2 329 | 1 360 | 168 | 456 | 605 | 4,1 | 426 | 546 | 207 | 279 | 1 193 | 2,1 |
| 10 | 2 403 | 2 254 | 1 285 | 170 | 440 | 573 | 4,0 | 368 | 469 | 143 | 209 | 1 127 | 2,1 |
| 11 | 2 601 | 2 434 | 1 356 | 141 | 465 | 705 | 4,3 | 565 | 367 | 113 | 138 | 1 102 | 2,4 |
| 12 | 2 951 | 2 804 | 1 375 | 141 | 490 | 1 033 | 4,9 | 668 | 318 | 197 | 121 | 1 178 | 2,5 |

Evidovaní uchazeči a volná pracovní místa



Nově hlášení a vyřazení uchazeči



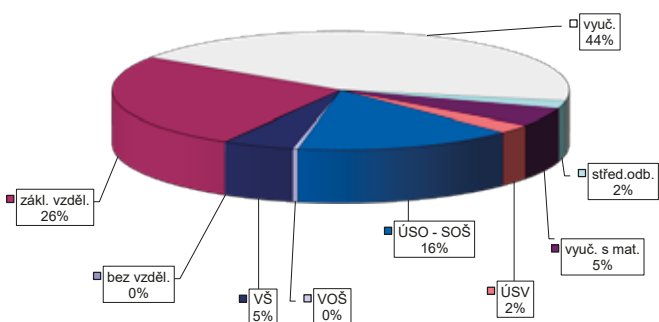
Struktura nezaměstnanosti v roce 2015

| stav na konci čtvrtletí | celkový počet evidovan. uchazečů | Věková struktura nezaměstnaných | | | | Délka nezaměstnanosti | | | | |
|-------------------------|----------------------------------|---------------------------------|-------------|-------------|------------|-----------------------|--------------|--------------|---------------|---------------|
| | | do 19 let | 20 - 34 let | 35 - 49 let | nad 50 let | do 3 měsíců | 3 - 6 měsíců | 6 - 9 měsíců | 9 - 12 měsíců | nad 12 měsíců |
| I. | 3 368 | 103 | 1 017 | 1 175 | 1 073 | 862 | 829 | 310 | 163 | 1 204 |
| II. | 2 637 | 90 | 802 | 872 | 873 | 765 | 420 | 248 | 166 | 1 038 |
| III. | 2 504 | 145 | 773 | 787 | 799 | 787 | 427 | 220 | 123 | 947 |
| IV. | 2 951 | 102 | 856 | 996 | 997 | 1 341 | 386 | 236 | 111 | 877 |

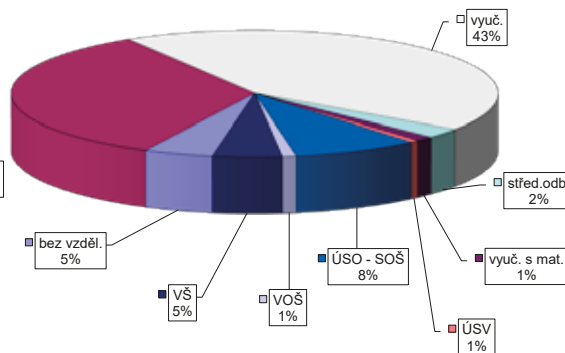
| stav na konci čtvrtletí | Struktura nezaměstnaných podle vzdělání | | | | | | | | | |
|-------------------------|---|---------------------------|-------------------|---------|----------------------|---------------------|-----|-----|---------------|------------|
| | uchazeči celkem | bez vzděl.+ neúpl.zák.vz. | základní vzdělání | vyučení | střední bez maturity | vyučení s maturitou | ÚSV | ÚSO | vyšší odborné | bakal.+ VŠ |
| I. | 3 368 | 5 | 906 | 1 488 | 71 | 146 | 80 | 502 | 20 | 150 |
| II. | 2 637 | 2 | 766 | 1 023 | 58 | 121 | 68 | 436 | 16 | 147 |
| III. | 2 504 | 2 | 687 | 934 | 58 | 127 | 65 | 447 | 26 | 158 |
| IV. | 2 951 | 3 | 766 | 1 285 | 61 | 149 | 72 | 457 | 12 | 146 |

| stav na konci čtvrtletí | Struktura volných pracovních míst podle vzdělání | | | | | | | | | |
|-------------------------|--|---------------------------|-------------------|---------|----------------------|---------------------|-----|-----|---------------|------------|
| | VPM celkem | bez vzděl.+ neúpl.zák.vz. | základní vzdělání | vyučení | střední bez maturity | vyučení s maturitou | ÚSV | ÚSO | vyšší odborné | bakal.+ VŠ |
| I. | 931 | 30 | 290 | 438 | 23 | 9 | 4 | 96 | 4 | 37 |
| II. | 1 064 | 10 | 347 | 524 | 25 | 9 | 3 | 104 | 2 | 40 |
| III. | 1 193 | 69 | 390 | 523 | 37 | 10 | 5 | 113 | 7 | 39 |
| IV. | 1 178 | 54 | 400 | 511 | 29 | 14 | 7 | 98 | 11 | 54 |

Struktura nezaměstnaných podle vzdělání



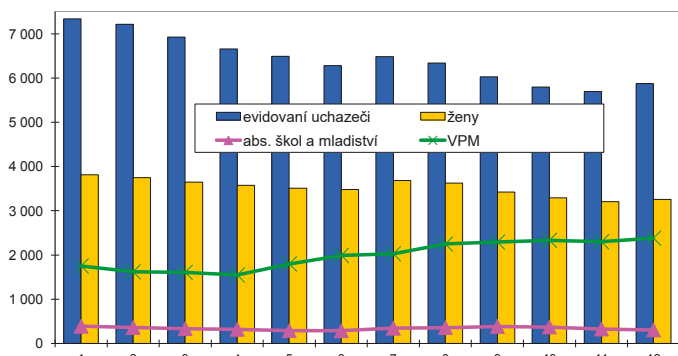
Struktura VPM podle vzdělání



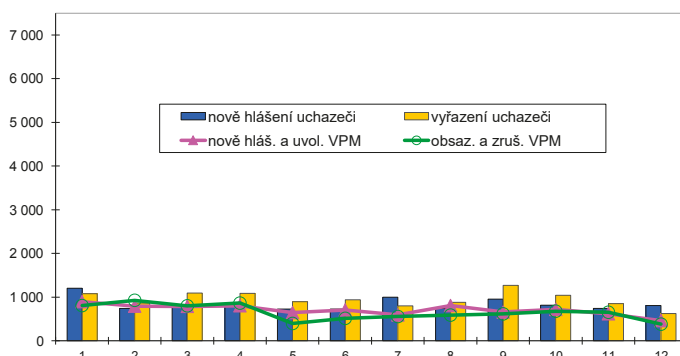
Vývoj na trhu práce v roce 2015

| měsíc | evidovaní uchazeči na konci sled.měs. | | | | | počet osob pobírajících podporu | podíl nezaměst. osob v % | nově hlášení uchazeči | vyřazení uchazeči | nově hlášená a uvolněná VPM | obsazená a zrušená VPM | VPM celkem | počet uchazečů na 1 VPM |
|-------|---------------------------------------|-----------------------|-------|-----------------------|-------------|---------------------------------|--------------------------|-----------------------|-------------------|-----------------------------|------------------------|------------|-------------------------|
| | celkem | dosažitelní 15-64 let | ženy | abs. škol a mladiství | osoby se ZP | | | | | | | | |
| 1 | 7 338 | 6 938 | 3 817 | 390 | 722 | 1 766 | 5,6 | 1 202 | 1 076 | 898 | 808 | 1 754 | 4,2 |
| 2 | 7 213 | 6 812 | 3 752 | 363 | 724 | 1 770 | 5,5 | 741 | 866 | 795 | 928 | 1 621 | 4,4 |
| 3 | 6 926 | 6 435 | 3 645 | 337 | 735 | 1 694 | 5,2 | 804 | 1 091 | 790 | 802 | 1 609 | 4,3 |
| 4 | 6 660 | 6 128 | 3 572 | 321 | 740 | 1 598 | 5,0 | 821 | 1 087 | 804 | 864 | 1 549 | 4,3 |
| 5 | 6 493 | 5 965 | 3 510 | 291 | 761 | 1 601 | 4,8 | 731 | 898 | 648 | 398 | 1 799 | 3,6 |
| 6 | 6 282 | 5 776 | 3 484 | 288 | 745 | 1 498 | 4,7 | 726 | 937 | 708 | 515 | 1 992 | 3,2 |
| 7 | 6 480 | 6 010 | 3 684 | 346 | 742 | 1 657 | 4,9 | 1 001 | 803 | 594 | 557 | 2 029 | 3,2 |
| 8 | 6 337 | 5 833 | 3 625 | 359 | 732 | 1 643 | 4,7 | 739 | 882 | 809 | 589 | 2 249 | 2,8 |
| 9 | 6 024 | 5 458 | 3 424 | 386 | 710 | 1 515 | 4,4 | 958 | 1 271 | 660 | 617 | 2 292 | 2,6 |
| 10 | 5 797 | 5 264 | 3 294 | 373 | 703 | 1 496 | 4,3 | 814 | 1 041 | 721 | 679 | 2 334 | 2,5 |
| 11 | 5 693 | 5 081 | 3 204 | 328 | 710 | 1 488 | 4,1 | 746 | 850 | 620 | 655 | 2 299 | 2,5 |
| 12 | 5 877 | 5 299 | 3 260 | 306 | 714 | 1 619 | 4,3 | 806 | 622 | 464 | 382 | 2 381 | 2,5 |

Evidovaní uchazeči a volná pracovní místa



Nově hlášení a vyřazení uchazeči



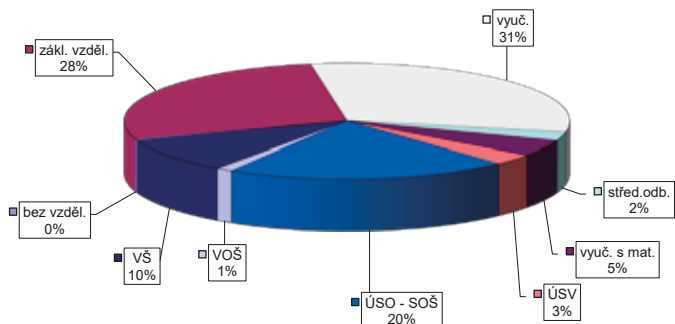
Struktura nezaměstnanosti v roce 2015

| stav na konci čtvrtletí | celkový počet evidovan. uchazečů | Věková struktura nezaměstnaných | | | | Délka nezaměstnanosti | | | | |
|-------------------------|----------------------------------|---------------------------------|-------------|-------------|------------|-----------------------|--------------|--------------|---------------|---------------|
| | | do 19 let | 20 - 34 let | 35 - 49 let | nad 50 let | do 3 měsíců | 3 - 6 měsíců | 6 - 9 měsíců | 9 - 12 měsíců | nad 12 měsíců |
| I. | 6 926 | 165 | 2 349 | 2 372 | 2 040 | 1 933 | 1 133 | 730 | 431 | 2 699 |
| II. | 6 282 | 142 | 2 084 | 2 146 | 1 910 | 1 666 | 1 080 | 588 | 444 | 2 504 |
| III. | 6 024 | 192 | 1 969 | 2 032 | 1 831 | 1 879 | 871 | 605 | 340 | 2 329 |
| IV. | 5 877 | 157 | 1 944 | 1 980 | 1 796 | 1 767 | 1 121 | 494 | 366 | 2 129 |

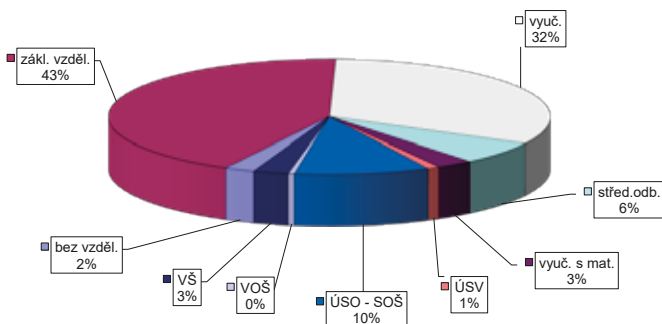
| stav na konci čtvrtletí | Struktura nezaměstnaných podle vzdělání | | | | | | | | | |
|-------------------------|---|---------------------------|-------------------|---------|----------------------|---------------------|-----|-------|---------------|------------|
| | uchazeči celkem | bez vzděl.+ neúpl.zák.vz. | základní vzdělání | vyučení | střední bez maturity | vyučení s maturitou | ÚSV | ÚSO | vyšší odborné | bakal.+ VŠ |
| I. | 6 926 | 33 | 2 000 | 2 172 | 187 | 318 | 192 | 1 358 | 70 | 596 |
| II. | 6 282 | 29 | 1 830 | 1 945 | 166 | 282 | 189 | 1 221 | 56 | 564 |
| III. | 6 024 | 30 | 1 655 | 1 837 | 144 | 280 | 155 | 1 227 | 81 | 615 |
| IV. | 5 877 | 22 | 1 619 | 1 807 | 140 | 270 | 180 | 1 204 | 71 | 564 |

| stav na konci čtvrtletí | Struktura volných pracovních míst podle vzdělání | | | | | | | | | |
|-------------------------|--|---------------------------|-------------------|---------|----------------------|---------------------|-----|-----|---------------|------------|
| | VPM celkem | bez vzděl.+ neúpl.zák.vz. | základní vzdělání | vyučení | střední bez maturity | vyučení s maturitou | ÚSV | ÚSO | vyšší odborné | bakal.+ VŠ |
| I. | 1 609 | 35 | 634 | 531 | 119 | 32 | 23 | 161 | 17 | 57 |
| II. | 1 992 | 33 | 798 | 717 | 78 | 55 | 16 | 206 | 13 | 76 |
| III. | 2 292 | 55 | 858 | 849 | 134 | 61 | 28 | 249 | 14 | 44 |
| IV. | 2 381 | 52 | 1 017 | 769 | 151 | 64 | 21 | 235 | 11 | 61 |

Struktura nezaměstnaných podle vzdělání



Struktura VPM podle vzdělání

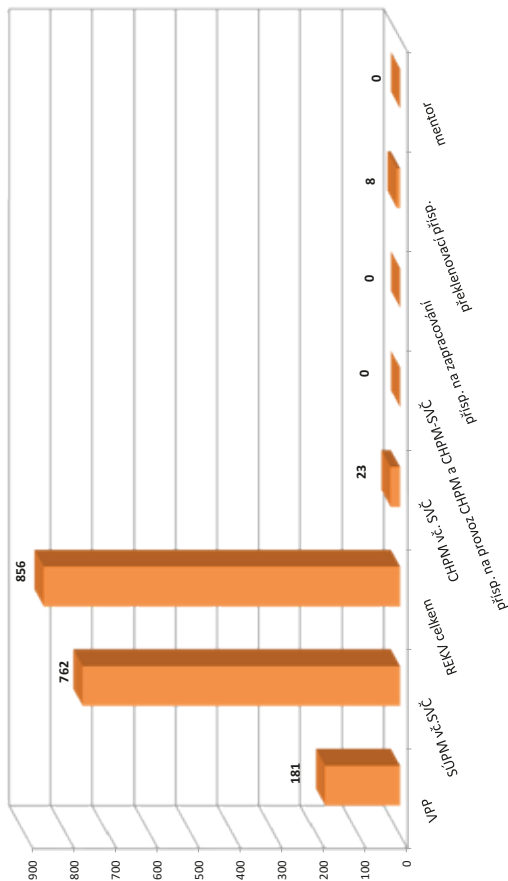


VÝVOJ V OBLASTI AKTIVNÍ POLITIKY ZAMĚSTNANOSTI V ROCE 2015 – PLZEŇ-MĚSTO

| číslo řádku | Verjné prospěšné práce (VPP) ¹⁾ | | | Společensky účelná pracovní místa (SÚPM) ^{1), 2)} | | | ESF RIP "Odborná praxe pro mladé do 30 let" ³⁾ | | | SÚPM - Samostatná výděj. činnost (SVČ) | | | Chráněná pracovní místa - zřízená | | | CHPM - SVČ osob se ZP | | | Příspěvek na provoz CHPM a CHPM - SVČ OZP | | | CHPM vymezená ³⁾ | | |
|-------------|--|---------------------------------|---------------------|--|---------------------------------|---------------------|---|---------------------------------|---------------------|--|---------------------------------|---------------------|-----------------------------------|---------------------------------|---------------------|-------------------------|---------------------------------|---------------------|---|---------------------------------|---------------------|-----------------------------|---------------------------------|---------------------|
| | stav na konci sled.měs. | stav na konci od poč. sled.měs. | celkem od poč. roku | stav na konci sled.měs. | stav na konci od poč. sled.měs. | celkem od poč. roku | stav na konci sled.měs. | stav na konci od poč. sled.měs. | celkem od poč. roku | stav na konci sled.měs. | stav na konci od poč. sled.měs. | celkem od poč. roku | stav na konci sled.měs. | stav na konci od poč. sled.měs. | celkem od poč. roku | stav na konci sled.měs. | stav na konci od poč. sled.měs. | celkem od poč. roku | stav na konci sled.měs. | stav na konci od poč. sled.měs. | celkem od poč. roku | stav na konci sled.měs. | stav na konci od poč. sled.měs. | celkem od poč. roku |
| 1 | 135 | 5 | 134 | 59 | 236 | 5 | 225 | 56 | 23 | 8 | 97 | 0 | 20 | 6 | 15 | 5 | 0 | 0 | 0 | 0 | 0 | 0 | 1 224 | 2 |
| 2 | 145 | 15 | 142 | 123 | 272 | 15 | 254 | 112 | 48 | 33 | 113 | 16 | 22 | 8 | 20 | 10 | 0 | 0 | 0 | 0 | 0 | 0 | 1 228 | 6 |
| 3 | 140 | 24 | 136 | 193 | 309 | 24 | 290 | 180 | 93 | 78 | 109 | 24 | 28 | 14 | 21 | 11 | 0 | 0 | 0 | 0 | 0 | 0 | 1 228 | 7 |
| 4 | 136 | 42 | 133 | 229 | 297 | 42 | 278 | 213 | 109 | 95 | 107 | 34 | 28 | 14 | 22 | 12 | 0 | 0 | 0 | 0 | 0 | 0 | 1 239 | 18 |
| 5 | 138 | 64 | 136 | 284 | 313 | 64 | 292 | 266 | 108 | 98 | 95 | 39 | 28 | 14 | 27 | 17 | 0 | 0 | 0 | 0 | 0 | 0 | 1 243 | 22 |
| 6 | 104 | 93 | 149 | 367 | 387 | 93 | 349 | 369 | 104 | 99 | 93 | 43 | 28 | 14 | 27 | 17 | 0 | 0 | 0 | 0 | 0 | 0 | 999 | 754 |
| 7 | 158 | 105 | 145 | 386 | 443 | 105 | 367 | 424 | 104 | 99 | 148 | 52 | 37 | 23 | 27 | 17 | 0 | 0 | 0 | 0 | 0 | 0 | 1 026 | 801 |
| 8 | 169 | 119 | 135 | 406 | 478 | 119 | 385 | 460 | 104 | 99 | 154 | 58 | 37 | 23 | 27 | 17 | 0 | 0 | 0 | 0 | 0 | 0 | 994 | 809 |
| 9 | 169 | 128 | 137 | 411 | 526 | 128 | 390 | 508 | 91 | 99 | 112 | 65 | 37 | 23 | 28 | 18 | 0 | 0 | 0 | 0 | 0 | 0 | 1 000 | 820 |
| 10 | 194 | 157 | 157 | 413 | 601 | 157 | 356 | 576 | 41 | 99 | 117 | 72 | 38 | 24 | 28 | 18 | 0 | 0 | 0 | 0 | 0 | 0 | 1 005 | 841 |
| 11 | 116 | 177 | 111 | 300 | 654 | 177 | 292 | 629 | 0 | 99 | 122 | 82 | 40 | 26 | 31 | 21 | 0 | 0 | 0 | 0 | 0 | 0 | 1 005 | 851 |
| 12 | 113 | 181 | 113 | 299 | 708 | 181 | 289 | 680 | 0 | 99 | 83 | 82 | 40 | 26 | 33 | 23 | 0 | 0 | 0 | 0 | 0 | 0 | 1 008 | 854 |

| číslo řádku | Příspěvek na zapracování | | | Překlenovací příspěvek | | | Zvolená rekvalifikace ¹⁾ | | | Rekvalifikace ¹⁾ | | | Mentor (ESF RIP) | | |
|-------------|--------------------------|---------------------------------|---------------------|-------------------------|---------------------------------|---------------------|-------------------------------------|---------------------------------|---------------------|-----------------------------|---------------------------------|---------------------|-------------------------|---------------------------------|---------------------|
| | stav na konci sled.měs. | stav na konci od poč. sled.měs. | celkem od poč. roku | stav na konci sled.měs. | stav na konci od poč. sled.měs. | celkem od poč. roku | stav na konci sled.měs. | stav na konci od poč. sled.měs. | celkem od poč. roku | stav na konci sled.měs. | stav na konci od poč. sled.měs. | celkem od poč. roku | stav na konci sled.měs. | stav na konci od poč. sled.měs. | celkem od poč. roku |
| 1 | 0 | 4 | 0 | 25 | 13 | 10 | 27 | 10 | 0 | 0 | 0 | 0 | 0 | 0 | 0 |
| 2 | 0 | 0 | 2 | 28 | 35 | 74 | 36 | 74 | 0 | 0 | 0 | 0 | 0 | 0 | 0 |
| 3 | 0 | 0 | 1 | 23 | 46 | 186 | 109 | 186 | 0 | 0 | 0 | 0 | 0 | 0 | 0 |
| 4 | 0 | 0 | 1 | 27 | 61 | 247 | 109 | 247 | 0 | 0 | 0 | 0 | 0 | 0 | 0 |
| 5 | 0 | 0 | 2 | 24 | 73 | 318 | 84 | 318 | 0 | 0 | 0 | 0 | 0 | 0 | 0 |
| 6 | 0 | 0 | 2 | 16 | 81 | 352 | 74 | 352 | 0 | 0 | 0 | 0 | 0 | 0 | 0 |
| 7 | 0 | 0 | 5 | 16 | 106 | 403 | 27 | 403 | 0 | 0 | 0 | 0 | 0 | 0 | 0 |
| 8 | 0 | 0 | 5 | 15 | 113 | 442 | 30 | 442 | 0 | 0 | 0 | 0 | 0 | 0 | 0 |
| 9 | 0 | 0 | 4 | 21 | 128 | 525 | 68 | 525 | 0 | 0 | 0 | 0 | 0 | 0 | 0 |
| 10 | 0 | 0 | 6 | 28 | 148 | 571 | 28 | 571 | 0 | 0 | 0 | 0 | 0 | 0 | 0 |
| 11 | 0 | 0 | 7 | 32 | 168 | 656 | 83 | 656 | 0 | 0 | 0 | 0 | 0 | 0 | 0 |
| 12 | 0 | 0 | 5 | 23 | 173 | 683 | 53 | 683 | 0 | 0 | 0 | 0 | 0 | 0 | 0 |

Počet osob podpořených v rámci APZ v roce 2015



¹⁾ vč. ESF

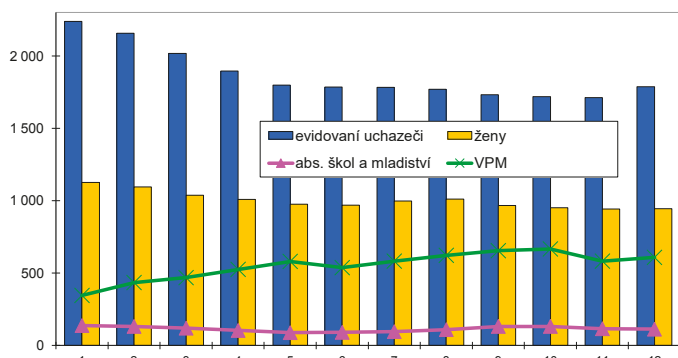
²⁾ vč. ESF - regionálního individuálního projektu (RIP) "Odborná praxe pro mladé do 30 let" a projektu "Práce na zkoušku"

³⁾ nepočítá se o nově vytvořená místa, pouze o vymezovaná místa, kde jsou zaměstnání OZP, pro účely získání příspěvku od ÚP ČR

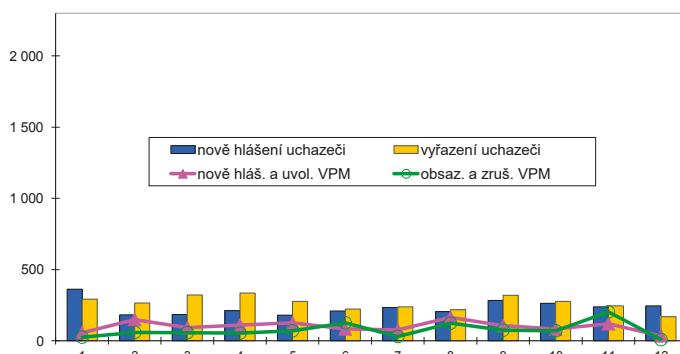
Vývoj na trhu práce v roce 2015

| měsíc | evidovaní uchazeči na konci sled.měs. | | | | | počet osob pobírajících podporu | podíl nezaměst. osob v % | nově hlášení uchazeči | vyřazení uchazeči | nově hlášená a uvolněná VPM | obsazená a zrušená VPM | VPM celkem | počet uchazečů na 1 VPM |
|-------|---------------------------------------|-----------------------|-------|-----------------------|-------------|---------------------------------|--------------------------|-----------------------|-------------------|-----------------------------|------------------------|------------|-------------------------|
| | celkem | dosažitelní 15-64 let | ženy | abs. škol a mladiství | osoby se ZP | | | | | | | | |
| 1 | 2 239 | 2 153 | 1 126 | 138 | 347 | 633 | 5,2 | 363 | 293 | 57 | 26 | 346 | 6,5 |
| 2 | 2 156 | 2 078 | 1 096 | 132 | 353 | 617 | 5,0 | 182 | 265 | 149 | 60 | 435 | 5,0 |
| 3 | 2 018 | 1 922 | 1 039 | 120 | 350 | 542 | 4,6 | 184 | 322 | 92 | 58 | 469 | 4,3 |
| 4 | 1 895 | 1 794 | 1 009 | 104 | 336 | 493 | 4,3 | 213 | 336 | 111 | 54 | 526 | 3,6 |
| 5 | 1 799 | 1 699 | 976 | 89 | 325 | 418 | 4,1 | 180 | 276 | 126 | 71 | 581 | 3,1 |
| 6 | 1 786 | 1 682 | 970 | 91 | 330 | 401 | 4,1 | 210 | 223 | 84 | 127 | 538 | 3,3 |
| 7 | 1 782 | 1 690 | 998 | 96 | 328 | 431 | 4,1 | 234 | 238 | 76 | 31 | 583 | 3,1 |
| 8 | 1 769 | 1 674 | 1 011 | 110 | 322 | 440 | 4,0 | 205 | 218 | 164 | 124 | 623 | 2,8 |
| 9 | 1 733 | 1 645 | 968 | 132 | 315 | 398 | 4,0 | 283 | 319 | 107 | 75 | 655 | 2,6 |
| 10 | 1 718 | 1 633 | 952 | 132 | 317 | 396 | 3,9 | 263 | 278 | 83 | 71 | 667 | 2,6 |
| 11 | 1 712 | 1 617 | 942 | 116 | 328 | 431 | 3,9 | 239 | 245 | 120 | 204 | 583 | 2,9 |
| 12 | 1 788 | 1 686 | 944 | 113 | 333 | 503 | 4,1 | 246 | 170 | 35 | 9 | 609 | 2,9 |

Evidovaní uchazeči a volná pracovní místa



Nově hlášení a vyřazení uchazeči



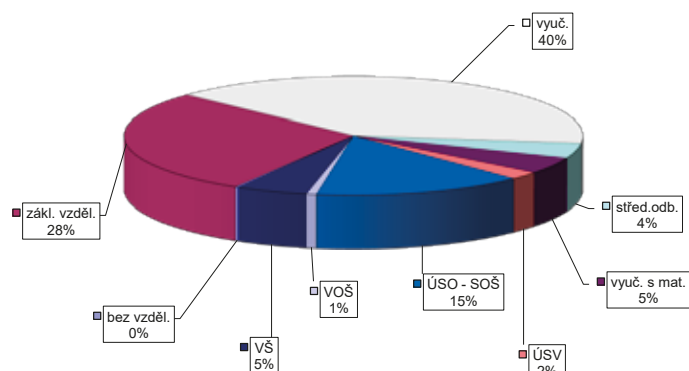
Struktura nezaměstnanosti v roce 2015

| stav na konci čtvrtletí | celkový počet evidovan. uchazečů | Věková struktura nezaměstnaných | | | | Délka nezaměstnanosti | | | | |
|-------------------------|----------------------------------|---------------------------------|-------------|-------------|------------|-----------------------|--------------|--------------|---------------|---------------|
| | | do 19 let | 20 - 34 let | 35 - 49 let | nad 50 let | do 3 měsíců | 3 - 6 měsíců | 6 - 9 měsíců | 9 - 12 měsíců | nad 12 měsíců |
| I. | 2 018 | 69 | 673 | 662 | 614 | 504 | 394 | 211 | 111 | 798 |
| II. | 1 786 | 67 | 558 | 597 | 564 | 422 | 284 | 204 | 135 | 741 |
| III. | 1 733 | 106 | 523 | 592 | 512 | 500 | 255 | 161 | 114 | 703 |
| IV. | 1 788 | 63 | 564 | 620 | 541 | 560 | 315 | 154 | 99 | 660 |

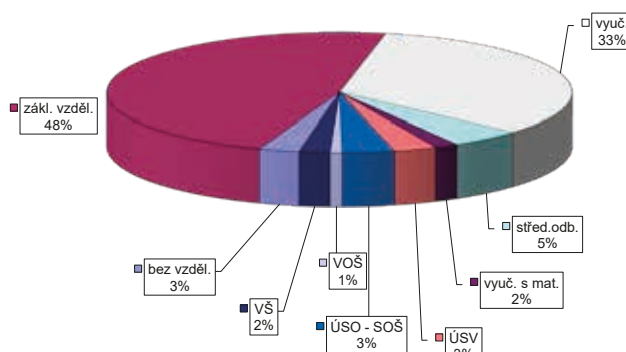
| stav na konci čtvrtletí | Struktura nezaměstnaných podle vzdělání | | | | | | | | | |
|-------------------------|---|---------------------------|-------------------|---------|----------------------|---------------------|-----|-----|---------------|------------|
| | uchazeči celkem | bez vzděl.+ neúpl.zák.vz. | základní vzdělání | vyučení | střední bez maturity | vyučení s maturitou | ÚSV | ÚSO | vyšší odborné | bakal.+ VŠ |
| I. | 2 018 | 5 | 596 | 788 | 88 | 106 | 42 | 297 | 17 | 79 |
| II. | 1 786 | 4 | 546 | 677 | 75 | 85 | 40 | 275 | 11 | 73 |
| III. | 1 733 | 6 | 535 | 647 | 80 | 72 | 42 | 256 | 11 | 84 |
| IV. | 1 788 | 4 | 509 | 716 | 72 | 81 | 38 | 265 | 13 | 90 |

| stav na konci čtvrtletí | Struktura volných pracovních míst podle vzdělání | | | | | | | | | |
|-------------------------|--|---------------------------|-------------------|---------|----------------------|---------------------|-----|-----|---------------|------------|
| | VPM celkem | bez vzděl.+ neúpl.zák.vz. | základní vzdělání | vyučení | střední bez maturity | vyučení s maturitou | ÚSV | ÚSO | vyšší odborné | bakal.+ VŠ |
| I. | 469 | 8 | 158 | 186 | 29 | 21 | 21 | 34 | 4 | 8 |
| II. | 538 | 5 | 167 | 239 | 42 | 14 | 18 | 34 | 4 | 15 |
| III. | 655 | 7 | 308 | 227 | 26 | 9 | 20 | 33 | 9 | 16 |
| IV. | 609 | 17 | 290 | 204 | 30 | 10 | 18 | 22 | 5 | 13 |

Struktura nezaměstnaných podle vzdělání



Struktura VPM podle vzdělání

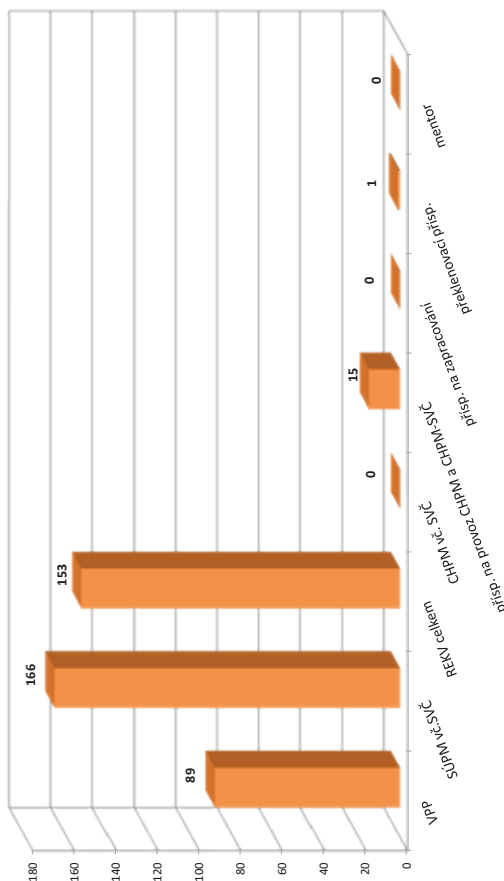


VÝVOJ V OBLASTI AKTIVNÍ POLITIKY ZAMĚŠTNANOSTI V ROCE 2015 – PLZEŇ-JIH

| číslo | Verjné prospěšné práce (VPP) ¹⁾ | | | Společenský účelňá pracovní místa (SÚPM) ^{1), 2)} | | | z toho ESF RIP "Odborná praxe pro mladé do 30 let" ³⁾ | | | SÚPM - Samostatná výděľ. činnost (SVČ) | | | Chráněná pracovní místa - zřizená | | | CHPM - SVČ osob se ZP | | | Příspěvek na provoz CHPM a CHPM - SVČ OZP | | | CHPM vymezená ³⁾ | | |
|-------|--|-------------------|--------|--|-------------------------|---------------------|--|-------------------------|---------------------|--|-------------------------|---------------------|-----------------------------------|-------------------------|---------------------|-------------------------|-------------------------|---------------------|---|-------------------------|---------------------|-----------------------------|-------------------------|---------------------|
| | vytvořená místa | umístění uchazečů | celkem | stav na konci sled.měs. | stav na konci sled.měs. | celkem od poč. roku | stav na konci sled.měs. | stav na konci sled.měs. | celkem od poč. roku | stav na konci sled.měs. | stav na konci sled.měs. | celkem od poč. roku | stav na konci sled.měs. | stav na konci sled.měs. | celkem od poč. roku | stav na konci sled.měs. | stav na konci sled.měs. | celkem od poč. roku | stav na konci sled.měs. | stav na konci sled.měs. | celkem od poč. roku | stav na konci sled.měs. | stav na konci sled.měs. | celkem od poč. roku |
| 1 | 46 | 7 | 42 | 56 | 11 | 56 | 11 | 11 | 3 | 1 | 18 | 0 | 0 | 0 | 0 | 0 | 0 | 0 | 15 | 15 | 65 | 65 | 0 | |
| 2 | 47 | 10 | 43 | 54 | 20 | 54 | 20 | 20 | 4 | 2 | 17 | 0 | 0 | 0 | 0 | 0 | 0 | 0 | 15 | 15 | 66 | 66 | 1 | |
| 3 | 46 | 14 | 44 | 66 | 38 | 66 | 38 | 38 | 8 | 6 | 18 | 3 | 3 | 0 | 0 | 0 | 0 | 0 | 15 | 15 | 66 | 66 | 1 | |
| 4 | 66 | 35 | 63 | 72 | 55 | 72 | 55 | 55 | 13 | 11 | 16 | 5 | 5 | 0 | 0 | 0 | 0 | 0 | 15 | 15 | 66 | 66 | 1 | |
| 5 | 79 | 48 | 72 | 74 | 68 | 74 | 68 | 68 | 14 | 12 | 16 | 6 | 6 | 0 | 0 | 0 | 0 | 0 | 15 | 15 | 66 | 66 | 1 | |
| 6 | 74 | 55 | 75 | 71 | 75 | 71 | 75 | 75 | 15 | 13 | 13 | 7 | 7 | 0 | 0 | 0 | 0 | 0 | 15 | 15 | 66 | 66 | 34 | |
| 7 | 84 | 64 | 78 | 78 | 92 | 78 | 92 | 92 | 15 | 13 | 13 | 8 | 8 | 0 | 0 | 0 | 0 | 0 | 19 | 19 | 69 | 69 | 37 | |
| 8 | 74 | 69 | 73 | 72 | 96 | 72 | 96 | 96 | 15 | 13 | 12 | 9 | 9 | 0 | 0 | 0 | 0 | 0 | 19 | 19 | 69 | 69 | 37 | |
| 9 | 77 | 73 | 75 | 66 | 102 | 65 | 102 | 102 | 13 | 13 | 16 | 13 | 13 | 0 | 0 | 0 | 0 | 0 | 19 | 19 | 76 | 76 | 44 | |
| 10 | 78 | 75 | 67 | 74 | 125 | 68 | 124 | 124 | 2 | 13 | 16 | 14 | 14 | 0 | 0 | 0 | 0 | 0 | 19 | 19 | 83 | 83 | 51 | |
| 11 | 51 | 94 | 44 | 58 | 131 | 57 | 130 | 130 | 0 | 13 | 15 | 15 | 15 | 0 | 0 | 0 | 0 | 0 | 19 | 19 | 84 | 84 | 52 | |
| 12 | 51 | 95 | 31 | 79 | 152 | 78 | 151 | 151 | 0 | 13 | 15 | 15 | 15 | 0 | 0 | 0 | 0 | 0 | 19 | 19 | 83 | 83 | 52 | |

| číslo | Příspěvek na zapracování | | | Překlenovací příspěvek | | | Zvolená rekvalifikace ¹⁾ | | | Rekvalifikace ¹⁾ | | | Mentor (ESF RIP) | | |
|-------|--------------------------|-----------|--------|-------------------------|-------------------------|---------------------|-------------------------------------|-------------------------|---------------------|-----------------------------|-------------------------|---------------------|-------------------------|-------------------------|---------------------|
| | zaměstnanci | osoby SVČ | celkem | stav na konci sled.měs. | stav na konci sled.měs. | celkem od poč. roku | stav na konci sled.měs. | stav na konci sled.měs. | celkem od poč. roku | stav na konci sled.měs. | stav na konci sled.měs. | celkem od poč. roku | stav na konci sled.měs. | stav na konci sled.měs. | celkem od poč. roku |
| 1 | 0 | 1 | 0 | 7 | 2 | 6 | 2 | 6 | 2 | 0 | 0 | 0 | 0 | 0 | |
| 2 | 0 | 1 | 0 | 8 | 5 | 9 | 17 | 9 | 17 | 0 | 0 | 0 | 0 | 0 | |
| 3 | 0 | 0 | 0 | 7 | 10 | 24 | 42 | 24 | 42 | 0 | 0 | 0 | 0 | 0 | |
| 4 | 0 | 0 | 0 | 6 | 13 | 18 | 50 | 18 | 50 | 0 | 0 | 0 | 0 | 0 | |
| 5 | 0 | 0 | 0 | 5 | 14 | 15 | 62 | 15 | 62 | 0 | 0 | 0 | 0 | 0 | |
| 6 | 0 | 0 | 0 | 4 | 14 | 17 | 71 | 17 | 71 | 0 | 0 | 0 | 0 | 0 | |
| 7 | 0 | 1 | 0 | 1 | 18 | 7 | 78 | 7 | 78 | 0 | 0 | 0 | 0 | 0 | |
| 8 | 0 | 0 | 0 | 4 | 21 | 14 | 88 | 14 | 88 | 0 | 0 | 0 | 0 | 0 | |
| 9 | 0 | 0 | 0 | 10 | 31 | 7 | 98 | 7 | 98 | 0 | 0 | 0 | 0 | 0 | |
| 10 | 0 | 0 | 0 | 11 | 35 | 4 | 103 | 4 | 103 | 0 | 0 | 0 | 0 | 0 | |
| 11 | 0 | 1 | 1 | 7 | 35 | 10 | 114 | 10 | 114 | 0 | 0 | 0 | 0 | 0 | |
| 12 | 0 | 1 | 1 | 4 | 35 | 7 | 118 | 7 | 118 | 0 | 0 | 0 | 0 | 0 | |

Poččet osob podpořených v rámci APZ v roce 2015



¹⁾ vč. ESF

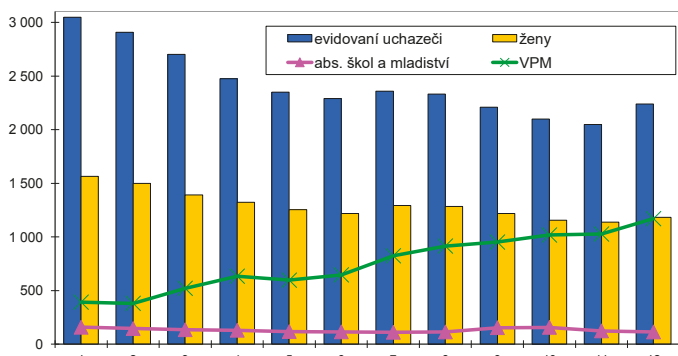
²⁾ vč. ESF - regionálního individuálního projektu (RIP) "Odborná praxe pro mladé do 30 let" a projektu "Práce na zkoušku"

³⁾ nepočítá se o nově vytvořená místa, pouze o vymezená místa, kde jsou zaměstnání OZP, pro účely získání příspěvku od ÚP ČR

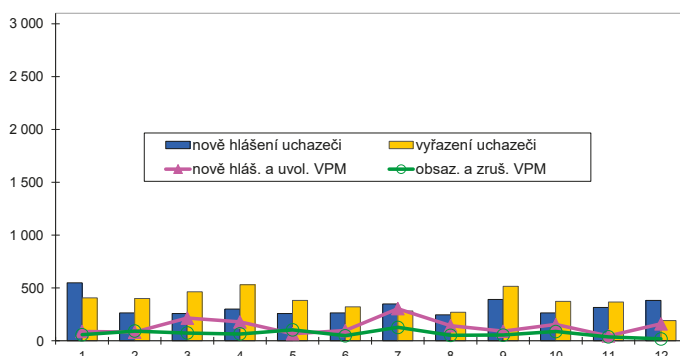
Vývoj na trhu práce v roce 2015

| měsíc | evidovaní uchazeči na konci sled.měs. | | | | | počet osob pobírajících podporu | podíl nezaměst. osob v % | nově hlášení uchazeči | vyřazení uchazeči | nově hlášená a uvolněná VPM | obsazená a zrušená VPM | VPM celkem | počet uchazečů na 1 VPM |
|-------|---------------------------------------|-----------------------|-------|-----------------------|-------------|---------------------------------|--------------------------|-----------------------|-------------------|-----------------------------|------------------------|------------|-------------------------|
| | celkem | dosažitelní 15-64 let | ženy | abs. škol a mladiství | osoby se ZP | | | | | | | | |
| 1 | 3 047 | 3 028 | 1 565 | 158 | 325 | 918 | 5,8 | 549 | 408 | 89 | 58 | 392 | 7,8 |
| 2 | 2 908 | 2 886 | 1 499 | 146 | 315 | 878 | 5,5 | 263 | 402 | 82 | 93 | 381 | 7,6 |
| 3 | 2 702 | 2 658 | 1 392 | 135 | 317 | 757 | 5,1 | 257 | 463 | 215 | 75 | 521 | 5,2 |
| 4 | 2 474 | 2 432 | 1 323 | 130 | 305 | 616 | 4,7 | 302 | 530 | 179 | 66 | 634 | 3,9 |
| 5 | 2 349 | 2 310 | 1 255 | 118 | 288 | 598 | 4,5 | 259 | 384 | 67 | 104 | 597 | 3,9 |
| 6 | 2 291 | 2 254 | 1 217 | 115 | 288 | 559 | 4,4 | 264 | 322 | 97 | 48 | 646 | 3,5 |
| 7 | 2 357 | 2 330 | 1 292 | 111 | 287 | 617 | 4,5 | 348 | 282 | 305 | 127 | 824 | 2,9 |
| 8 | 2 332 | 2 305 | 1 285 | 114 | 273 | 626 | 4,5 | 246 | 271 | 143 | 52 | 915 | 2,5 |
| 9 | 2 208 | 2 177 | 1 219 | 154 | 265 | 548 | 4,2 | 391 | 515 | 91 | 54 | 952 | 2,3 |
| 10 | 2 099 | 2 074 | 1 157 | 157 | 263 | 538 | 4,0 | 264 | 373 | 154 | 88 | 1 018 | 2,1 |
| 11 | 2 047 | 2 012 | 1 138 | 124 | 262 | 581 | 3,9 | 315 | 367 | 47 | 38 | 1 027 | 2,0 |
| 12 | 2 238 | 2 213 | 1 184 | 114 | 278 | 722 | 4,3 | 384 | 193 | 161 | 18 | 1 170 | 1,9 |

Evidovaní uchazeči a volná pracovní místa



Nově hlášení a vyřazení uchazeči



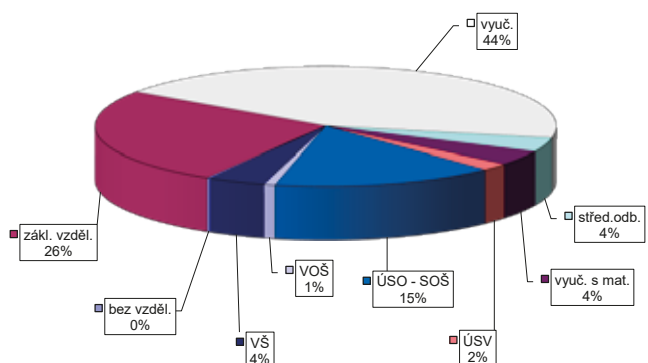
Struktura nezaměstnanosti v roce 2015

| stav na konci čtvrtletí | celkový počet evidovan. uchazečů | Věková struktura nezaměstnaných | | | | Délka nezaměstnanosti | | | | |
|-------------------------|----------------------------------|---------------------------------|-------------|-------------|------------|-----------------------|--------------|--------------|---------------|---------------|
| | | do 19 let | 20 - 34 let | 35 - 49 let | nad 50 let | do 3 měsíců | 3 - 6 měsíců | 6 - 9 měsíců | 9 - 12 měsíců | nad 12 měsíců |
| I. | 2 702 | 80 | 876 | 903 | 843 | 730 | 553 | 310 | 171 | 938 |
| II. | 2 291 | 70 | 768 | 747 | 706 | 596 | 406 | 228 | 206 | 855 |
| III. | 2 208 | 106 | 726 | 703 | 673 | 695 | 336 | 206 | 125 | 846 |
| IV. | 2 238 | 69 | 691 | 745 | 733 | 772 | 398 | 176 | 118 | 774 |

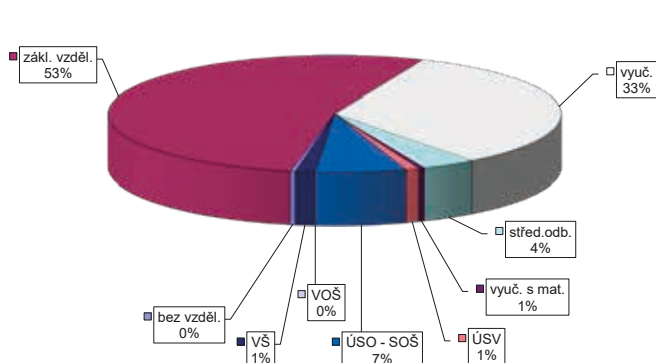
| stav na konci čtvrtletí | Struktura nezaměstnaných podle vzdělání | | | | | | | | | |
|-------------------------|---|---------------------------|-------------------|---------|----------------------|---------------------|-----|-----|---------------|------------|
| | uchazeči celkem | bez vzděl.+ neúpl.zák.vz. | základní vzdělání | vyučení | střední bez maturity | vyučení s maturitou | ÚSV | ÚSO | vyšší odborné | bakal.+ VŠ |
| I. | 2 702 | 3 | 737 | 1 163 | 93 | 91 | 67 | 419 | 19 | 110 |
| II. | 2 291 | 5 | 626 | 937 | 96 | 71 | 59 | 372 | 15 | 110 |
| III. | 2 208 | 4 | 564 | 901 | 82 | 87 | 56 | 377 | 29 | 108 |
| IV. | 2 238 | 5 | 583 | 976 | 84 | 89 | 44 | 349 | 18 | 90 |

| stav na konci čtvrtletí | Struktura volných pracovních míst podle vzdělání | | | | | | | | | |
|-------------------------|--|---------------------------|-------------------|---------|----------------------|---------------------|-----|-----|---------------|------------|
| | VPM celkem | bez vzděl.+ neúpl.zák.vz. | základní vzdělání | vyučení | střední bez maturity | vyučení s maturitou | ÚSV | ÚSO | vyšší odborné | bakal.+ VŠ |
| I. | 521 | 3 | 192 | 230 | 4 | 6 | 3 | 62 | 2 | 19 |
| II. | 646 | 4 | 290 | 229 | 31 | 6 | 3 | 62 | 2 | 19 |
| III. | 952 | 4 | 476 | 318 | 51 | 10 | 4 | 65 | 3 | 21 |
| IV. | 1 170 | 4 | 623 | 390 | 45 | 5 | 11 | 75 | 1 | 16 |

Struktura nezaměstnaných podle vzdělání



Struktura VPM podle vzdělání

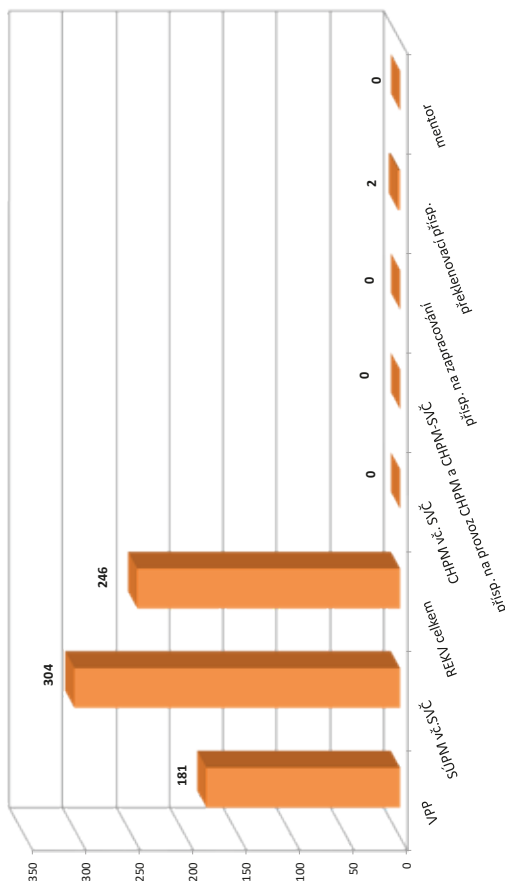


VÝVOJ V OBLASTI AKTIVNÍ POLITIKY ZAMĚSTNANOSTI V ROCE 2015 – PLZEŇ-SEVER

| číslo řádku | Verjné prospěšné práce (VPP) ¹⁾ | | | Společensky účelná pracovní místa (SÚPM) ^{1), 2)} | | | z toho ESF RIP "Odborná praxe pro mladé do 30 let" ³⁾ | | | SÚPM - Samostatná výděj. činnost (SVČ) | | | Chráněná pracovní místa - zřízená | | | CHPM - SVČ osob se ZP | | | Příspěvek na provoz CHPM a CHPM - SVČ OZP | | | CHPM vymezená ³⁾ | | | | | |
|-------------|--|-------------------|--------|--|-----------------|-------------------|--|-------------------------|-------------------------|--|--------|-------------------------|-----------------------------------|-------------------|--------|-------------------------|-------------------------|-------------------|---|-------------------------|-------------------------|-----------------------------|--------|-------------------------|-------------------------|-------------------|--------|
| | vytvořená místa | umístění uchazečů | celkem | stav na konci sled.měs. | vytvořená místa | umístění uchazečů | celkem | stav na konci sled.měs. | stav na konci sled.měs. | umístění uchazečů | celkem | stav na konci sled.měs. | stav na konci sled.měs. | umístění uchazečů | celkem | stav na konci sled.měs. | stav na konci sled.měs. | umístění uchazečů | celkem | stav na konci sled.měs. | stav na konci sled.měs. | umístění uchazečů | celkem | stav na konci sled.měs. | stav na konci sled.měs. | umístění uchazečů | celkem |
| 1 | 41 | 6 | 41 | 6 | 100 | 31 | 100 | 31 | 5 | 2 | 43 | 1 | 2 | 0 | 1 | 0 | 0 | 0 | 0 | 0 | 0 | 0 | 0 | 0 | 0 | 0 | 0 |
| 2 | 44 | 12 | 44 | 12 | 105 | 54 | 105 | 54 | 15 | 12 | 42 | 1 | 2 | 0 | 1 | 0 | 0 | 0 | 0 | 0 | 0 | 0 | 0 | 0 | 0 | 0 | 0 |
| 3 | 49 | 18 | 49 | 18 | 109 | 78 | 110 | 78 | 23 | 20 | 44 | 7 | 2 | 0 | 1 | 0 | 0 | 0 | 0 | 0 | 0 | 0 | 0 | 0 | 0 | 0 | 0 |
| 4 | 53 | 27 | 53 | 27 | 138 | 125 | 139 | 126 | 24 | 22 | 46 | 13 | 2 | 0 | 1 | 0 | 0 | 0 | 0 | 0 | 0 | 0 | 0 | 0 | 0 | 0 | 0 |
| 5 | 99 | 73 | 99 | 73 | 119 | 127 | 120 | 128 | 24 | 22 | 46 | 19 | 2 | 0 | 1 | 0 | 0 | 0 | 0 | 0 | 0 | 0 | 0 | 0 | 0 | 0 | 0 |
| 6 | 105 | 96 | 105 | 96 | 120 | 147 | 121 | 149 | 23 | 22 | 43 | 22 | 8 | 6 | 1 | 0 | 0 | 0 | 0 | 0 | 0 | 0 | 0 | 0 | 0 | 0 | 0 |
| 7 | 128 | 121 | 127 | 120 | 119 | 170 | 119 | 172 | 22 | 22 | 66 | 26 | 8 | 6 | 1 | 0 | 0 | 0 | 0 | 0 | 0 | 0 | 0 | 0 | 0 | 0 | 0 |
| 8 | 129 | 125 | 128 | 124 | 107 | 172 | 107 | 174 | 21 | 22 | 67 | 27 | 8 | 6 | 1 | 0 | 0 | 0 | 0 | 0 | 0 | 0 | 0 | 0 | 0 | 0 | 0 |
| 9 | 129 | 127 | 128 | 126 | 89 | 177 | 84 | 179 | 13 | 22 | 42 | 30 | 9 | 7 | 1 | 0 | 0 | 0 | 0 | 0 | 0 | 0 | 0 | 0 | 0 | 0 | 0 |
| 10 | 127 | 134 | 126 | 133 | 115 | 228 | 102 | 230 | 4 | 22 | 49 | 37 | 9 | 7 | 1 | 0 | 0 | 0 | 0 | 0 | 0 | 0 | 0 | 0 | 0 | 0 | 0 |
| 11 | 30 | 136 | 30 | 136 | 97 | 250 | 98 | 253 | 0 | 22 | 46 | 41 | 9 | 7 | 1 | 0 | 0 | 0 | 0 | 0 | 0 | 0 | 0 | 0 | 0 | 0 | 0 |
| 12 | 70 | 181 | 70 | 181 | 94 | 258 | 95 | 261 | 0 | 22 | 39 | 43 | 9 | 7 | 1 | 0 | 0 | 0 | 0 | 0 | 0 | 0 | 0 | 0 | 0 | 0 | 0 |

| číslo řádku | Příspěvek na zapracování | | | Překlenovací příspěvek | | | Zvolená rekvalifikace ¹⁾ | | | Rekvalifikace ¹⁾ | | | Mentor (ESF RIP) | | | |
|-------------|--------------------------|-----------|--------|-------------------------|-------------------------|-------------------------|-------------------------------------|-------------------------|-------------------------|-----------------------------|-------------------------|-------------------------|-------------------------|-------------------------|-------------------------|-------------------------|
| | zaměstnanci | osoby SVČ | celkem | stav na konci sled.měs. | stav na konci sled.měs. | stav na konci sled.měs. | stav na konci sled.měs. | stav na konci sled.měs. | stav na konci sled.měs. | stav na konci sled.měs. | stav na konci sled.měs. | stav na konci sled.měs. | stav na konci sled.měs. | stav na konci sled.měs. | stav na konci sled.měs. | stav na konci sled.měs. |
| 1 | 0 | 0 | 0 | 2 | 0 | 6 | 12 | 0 | 0 | 0 | 0 | 0 | 0 | 0 | 0 | 0 |
| 2 | 0 | 0 | 0 | 1 | 0 | 18 | 14 | 5 | 15 | 0 | 0 | 0 | 0 | 0 | 0 | 0 |
| 3 | 0 | 0 | 0 | 0 | 0 | 20 | 13 | 31 | 50 | 0 | 0 | 0 | 0 | 0 | 0 | 0 |
| 4 | 0 | 0 | 0 | 0 | 0 | 25 | 15 | 42 | 70 | 0 | 0 | 0 | 0 | 0 | 0 | 0 |
| 5 | 0 | 0 | 0 | 0 | 0 | 27 | 4 | 35 | 91 | 0 | 0 | 0 | 0 | 0 | 0 | 0 |
| 6 | 0 | 0 | 0 | 0 | 0 | 30 | 3 | 33 | 105 | 0 | 0 | 0 | 0 | 0 | 0 | 0 |
| 7 | 0 | 0 | 0 | 2 | 2 | 34 | 2 | 34 | 11 | 117 | 0 | 0 | 0 | 0 | 0 | 0 |
| 8 | 0 | 0 | 0 | 2 | 2 | 35 | 2 | 35 | 11 | 133 | 0 | 0 | 0 | 0 | 0 | 0 |
| 9 | 0 | 0 | 0 | 2 | 2 | 36 | 3 | 36 | 17 | 153 | 0 | 0 | 0 | 0 | 0 | 0 |
| 10 | 0 | 0 | 0 | 2 | 2 | 38 | 4 | 38 | 13 | 169 | 0 | 0 | 0 | 0 | 0 | 0 |
| 11 | 0 | 0 | 0 | 2 | 2 | 44 | 8 | 44 | 22 | 193 | 0 | 0 | 0 | 0 | 0 | 0 |
| 12 | 0 | 0 | 0 | 2 | 2 | 44 | 2 | 44 | 11 | 202 | 0 | 0 | 0 | 0 | 0 | 0 |

Počet osob podpořených v rámci APZ v roce 2015



¹⁾ vč. ESF

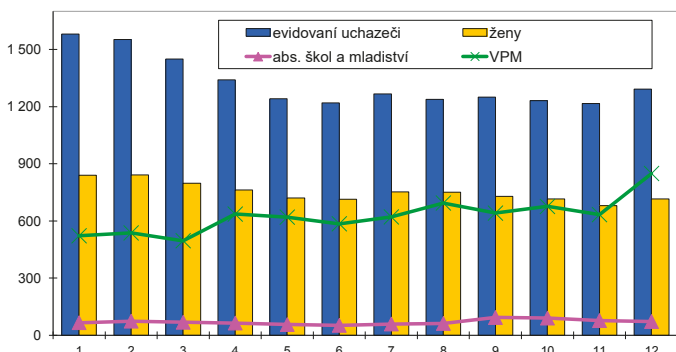
²⁾ vč. ESF - regionálního individuálního projektu (RIP) "Odborná praxe pro mladé do 30 let" a projektu "Práce na zkušisku"

³⁾ nepočítá se o nově vytvořená místa, pouze o vymezená místa, kde jsou zaměstnání OZP, pro účely získání příspěvku od ÚP ČR

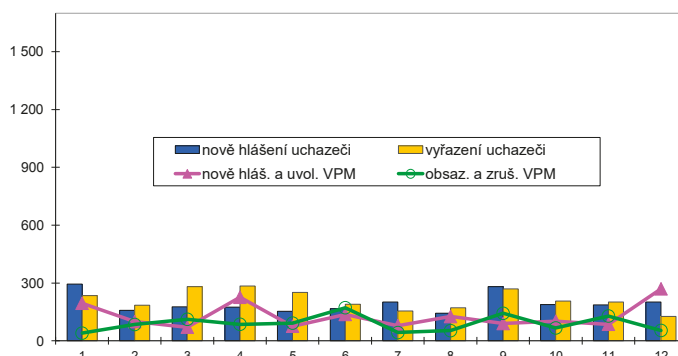
Vývoj na trhu práce v roce 2015

| měsíc | evidovaní uchazeči na konci sled.měs. | | | | | počet osob pobírajících podporu | podíl nezaměst. osob v % | nově hlášení uchazeči | vyřazení uchazeči | nově hlášená a uvolněná VPM | obsazená a zrušená VPM | VPM celkem | počet uchazečů na 1 VPM |
|-------|---------------------------------------|-----------------------|------|-----------------------|-------------|---------------------------------|--------------------------|-----------------------|-------------------|-----------------------------|------------------------|------------|-------------------------|
| | celkem | dosažitelní 15-64 let | ženy | abs. škol a mladiství | osoby se ZP | | | | | | | | |
| 1 | 1 580 | 1 506 | 839 | 66 | 358 | 447 | 4,7 | 294 | 234 | 195 | 40 | 522 | 3,0 |
| 2 | 1 553 | 1 472 | 842 | 74 | 363 | 475 | 4,6 | 158 | 185 | 100 | 85 | 537 | 2,9 |
| 3 | 1 449 | 1 362 | 798 | 68 | 351 | 402 | 4,3 | 177 | 281 | 71 | 112 | 496 | 2,9 |
| 4 | 1 340 | 1 252 | 763 | 64 | 335 | 368 | 3,9 | 175 | 284 | 226 | 86 | 636 | 2,1 |
| 5 | 1 242 | 1 161 | 720 | 56 | 326 | 359 | 3,6 | 154 | 252 | 76 | 92 | 620 | 2,0 |
| 6 | 1 219 | 1 152 | 714 | 52 | 329 | 328 | 3,6 | 167 | 190 | 137 | 172 | 585 | 2,1 |
| 7 | 1 266 | 1 208 | 753 | 59 | 330 | 371 | 3,8 | 202 | 155 | 79 | 43 | 621 | 2,0 |
| 8 | 1 238 | 1 178 | 750 | 62 | 324 | 365 | 3,7 | 143 | 171 | 126 | 53 | 694 | 1,8 |
| 9 | 1 249 | 1 176 | 729 | 93 | 322 | 321 | 3,7 | 281 | 270 | 90 | 143 | 641 | 1,9 |
| 10 | 1 231 | 1 171 | 716 | 90 | 324 | 317 | 3,7 | 188 | 206 | 102 | 67 | 676 | 1,8 |
| 11 | 1 217 | 1 153 | 680 | 77 | 321 | 350 | 3,6 | 187 | 201 | 86 | 129 | 633 | 1,9 |
| 12 | 1 292 | 1 227 | 715 | 72 | 321 | 375 | 3,9 | 202 | 127 | 270 | 54 | 849 | 1,5 |

Evidovaní uchazeči a volná pracovní místa



Nově hlášení a vyřazení uchazeči



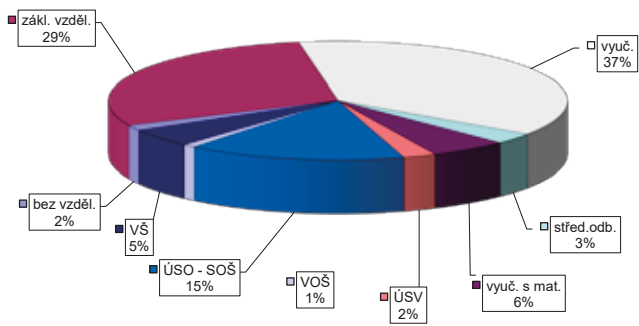
Struktura nezaměstnanosti v roce 2015

| stav na konci čtvrtletí | celkový počet evidovan. uchazečů | Věková struktura nezaměstnaných | | | | Délka nezaměstnanosti | | | | |
|-------------------------|----------------------------------|---------------------------------|-------------|-------------|------------|-----------------------|--------------|--------------|---------------|---------------|
| | | do 19 let | 20 - 34 let | 35 - 49 let | nad 50 let | do 3 měsíců | 3 - 6 měsíců | 6 - 9 měsíců | 9 - 12 měsíců | nad 12 měsíců |
| I. | 1 449 | 53 | 445 | 431 | 520 | 470 | 263 | 154 | 102 | 460 |
| II. | 1 219 | 42 | 361 | 366 | 450 | 375 | 215 | 130 | 81 | 418 |
| III. | 1 249 | 69 | 383 | 378 | 419 | 462 | 195 | 123 | 79 | 390 |
| IV. | 1 292 | 50 | 363 | 415 | 464 | 458 | 239 | 119 | 82 | 394 |

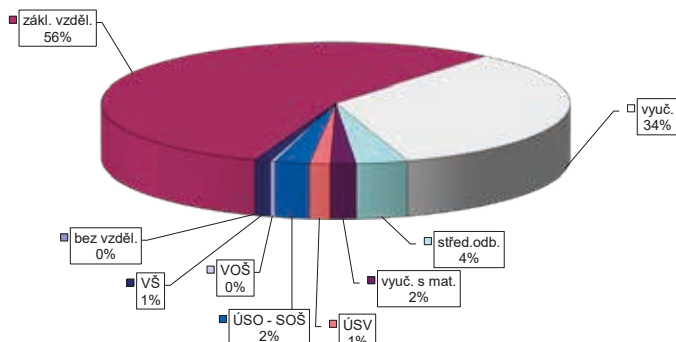
| stav na konci čtvrtletí | Struktura nezaměstnaných podle vzdělání | | | | | | | | | |
|-------------------------|---|---------------------------|-------------------|---------|----------------------|---------------------|-----|-----|---------------|------------|
| | uchazeči celkem | bez vzděl.+ neúpl.zák.vz. | základní vzdělání | vyučení | střední bez maturity | vyučení s maturitou | ÚSV | ÚSO | vyšší odborné | bakal.+ VŠ |
| I. | 1 449 | 14 | 457 | 545 | 44 | 72 | 25 | 216 | 12 | 64 |
| II. | 1 219 | 16 | 361 | 459 | 42 | 68 | 25 | 182 | 13 | 53 |
| III. | 1 249 | 20 | 374 | 435 | 41 | 75 | 33 | 191 | 9 | 71 |
| IV. | 1 292 | 19 | 376 | 483 | 38 | 71 | 30 | 198 | 12 | 65 |

| stav na konci čtvrtletí | Struktura volných pracovních míst podle vzdělání | | | | | | | | | |
|-------------------------|--|---------------------------|-------------------|---------|----------------------|---------------------|-----|-----|---------------|------------|
| | VPM celkem | bez vzděl.+ neúpl.zák.vz. | základní vzdělání | vyučení | střední bez maturity | vyučení s maturitou | ÚSV | ÚSO | vyšší odborné | bakal.+ VŠ |
| I. | 496 | 0 | 232 | 202 | 12 | 20 | 1 | 15 | 5 | 9 |
| II. | 585 | 0 | 297 | 224 | 11 | 16 | 9 | 17 | 4 | 7 |
| III. | 641 | 0 | 342 | 239 | 21 | 13 | 5 | 15 | 3 | 3 |
| IV. | 849 | 0 | 471 | 289 | 30 | 15 | 12 | 20 | 3 | 9 |

Struktura nezaměstnaných podle vzdělání



Struktura VPM podle vzdělání

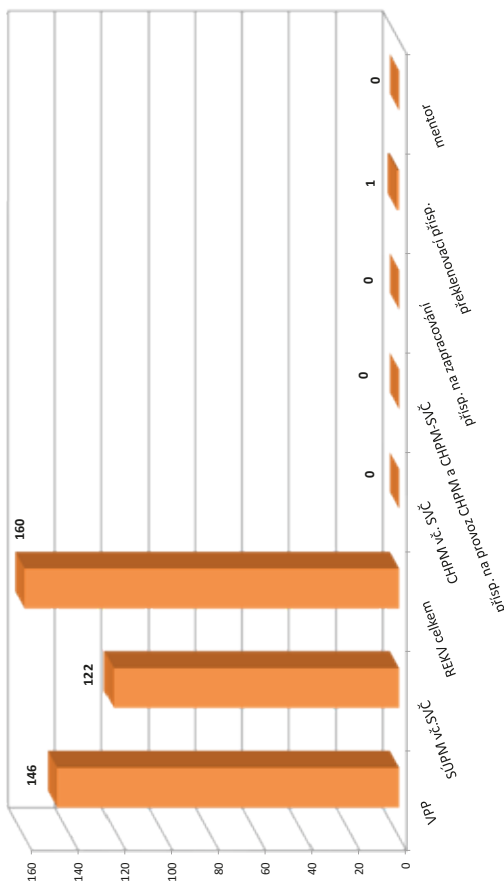


VÝVOJ V OBLASTI AKTIVNÍ POLITIKY ZAMĚŠTNANOSTI V ROCE 2015 – ROKYČANY

| číslo řádku | Verjné prospěšné práce (VPP) ¹⁾ | | | Společensky účelná pracovní místa (SÚPM) ^{1), 2)} | | | z toho ESF RIP "Odborná praxe pro mladé do 30 let" ³⁾ | | | SÚPM - Samostatná výděj. činnost (SVČ) | | | Chráněná pracovní místa - zřízená | | | CHPM - SVČ osob se ZP | | | Příspěvek na provoz CHPM a CHPM - SVČ OZP | | | CHPM vymezená ³⁾ | | | |
|-------------|--|-------------------|--------|--|-----------------|-------------------|--|-------------------------|-------------------|--|-------------------------|-------------------|-----------------------------------|-------------------------|-------------------|-----------------------|-------------------------|-------------------|---|-------------------------|-------------------|-----------------------------|-------------------------|-------------------|--------|
| | vytvořená místa | umístění uchazečů | celkem | stav na konci sled.měs. | vytvořená místa | umístění uchazečů | celkem | stav na konci sled.měs. | umístění uchazečů | celkem | stav na konci sled.měs. | umístění uchazečů | celkem | stav na konci sled.měs. | umístění uchazečů | celkem | stav na konci sled.měs. | umístění uchazečů | celkem | stav na konci sled.měs. | umístění uchazečů | celkem | stav na konci sled.měs. | umístění uchazečů | celkem |
| 1 | 70 | 0 | 58 | 1 | 52 | 2 | 51 | 8 | 4 | 0 | 21 | 2 | 10 | 0 | 0 | 0 | 0 | 0 | 0 | 0 | 0 | 0 | 114 | 0 | |
| 2 | 81 | 11 | 60 | 4 | 58 | 11 | 51 | 11 | 4 | 0 | 19 | 2 | 10 | 0 | 0 | 0 | 0 | 0 | 0 | 0 | 0 | 0 | 115 | 1 | |
| 3 | 117 | 48 | 68 | 15 | 67 | 26 | 58 | 24 | 7 | 3 | 23 | 7 | 10 | 0 | 0 | 0 | 0 | 0 | 0 | 0 | 0 | 0 | 115 | 1 | |
| 4 | 124 | 67 | 92 | 49 | 73 | 39 | 72 | 45 | 15 | 11 | 19 | 8 | 10 | 0 | 0 | 0 | 0 | 0 | 0 | 0 | 0 | 0 | 121 | 7 | |
| 5 | 121 | 84 | 101 | 71 | 74 | 49 | 73 | 55 | 15 | 11 | 18 | 9 | 10 | 0 | 0 | 0 | 0 | 0 | 0 | 0 | 0 | 0 | 124 | 10 | |
| 6 | 121 | 87 | 108 | 83 | 83 | 64 | 75 | 63 | 13 | 11 | 19 | 11 | 10 | 0 | 0 | 0 | 0 | 0 | 0 | 0 | 0 | 0 | 168 | 54 | |
| 7 | 117 | 91 | 100 | 89 | 78 | 70 | 75 | 74 | 13 | 11 | 20 | 12 | 10 | 0 | 0 | 0 | 0 | 0 | 0 | 0 | 0 | 0 | 185 | 71 | |
| 8 | 107 | 95 | 93 | 98 | 73 | 71 | 68 | 74 | 13 | 11 | 20 | 12 | 10 | 0 | 0 | 0 | 0 | 0 | 0 | 0 | 0 | 0 | 185 | 71 | |
| 9 | 108 | 99 | 100 | 114 | 73 | 82 | 67 | 86 | 10 | 11 | 19 | 13 | 10 | 0 | 0 | 0 | 0 | 0 | 0 | 0 | 0 | 0 | 185 | 71 | |
| 10 | 111 | 108 | 98 | 121 | 62 | 87 | 52 | 91 | 6 | 11 | 17 | 15 | 10 | 0 | 0 | 0 | 0 | 0 | 0 | 0 | 0 | 0 | 186 | 72 | |
| 11 | 83 | 132 | 55 | 124 | 47 | 99 | 42 | 100 | 0 | 11 | 17 | 16 | 10 | 0 | 0 | 0 | 0 | 0 | 0 | 0 | 0 | 0 | 187 | 73 | |
| 12 | 80 | 136 | 70 | 146 | 47 | 108 | 39 | 106 | 0 | 11 | 16 | 16 | 10 | 0 | 0 | 0 | 0 | 0 | 0 | 0 | 0 | 0 | 188 | 74 | |

| číslo řádku | Příspěvek na zapracování | | | Překlenovací příspěvek | | | Zvolená rekvalifikace ¹⁾ | | | Rekvalifikace ¹⁾ | | | Mentor (ESF RIP) | | |
|-------------|--------------------------|-----------|--------|-------------------------|-------------------------|-------------------------|-------------------------------------|-------------------------|-------------------------|-----------------------------|-------------------------|-------------------------|-------------------------|-------------------------|-------------------------|
| | zaměstnanci | osoby SVČ | celkem | stav na konci sled.měs. | stav na konci sled.měs. | stav na konci sled.měs. | stav na konci sled.měs. | stav na konci sled.měs. | stav na konci sled.měs. | stav na konci sled.měs. | stav na konci sled.měs. | stav na konci sled.měs. | stav na konci sled.měs. | stav na konci sled.měs. | stav na konci sled.měs. |
| 1 | 0 | 0 | 0 | 0 | 0 | 1 | 3 | 0 | 0 | 0 | 0 | 0 | 0 | 0 | |
| 2 | 0 | 0 | 0 | 0 | 3 | 4 | 7 | 12 | 0 | 0 | 0 | 0 | 0 | 0 | |
| 3 | 0 | 0 | 0 | 0 | 2 | 6 | 38 | 52 | 0 | 0 | 0 | 0 | 0 | 0 | |
| 4 | 0 | 0 | 0 | 0 | 4 | 10 | 23 | 60 | 0 | 0 | 0 | 0 | 0 | 0 | |
| 5 | 0 | 0 | 1 | 1 | 0 | 11 | 21 | 72 | 0 | 0 | 0 | 0 | 0 | 0 | |
| 6 | 0 | 0 | 1 | 1 | 0 | 12 | 20 | 87 | 0 | 0 | 0 | 0 | 0 | 0 | |
| 7 | 0 | 0 | 1 | 1 | 1 | 13 | 10 | 92 | 0 | 0 | 0 | 0 | 0 | 0 | |
| 8 | 0 | 0 | 1 | 1 | 0 | 13 | 9 | 99 | 0 | 0 | 0 | 0 | 0 | 0 | |
| 9 | 0 | 0 | 1 | 1 | 2 | 15 | 21 | 121 | 0 | 0 | 0 | 0 | 0 | 0 | |
| 10 | 0 | 0 | 1 | 1 | 4 | 17 | 5 | 126 | 0 | 0 | 0 | 0 | 0 | 0 | |
| 11 | 0 | 0 | 1 | 1 | 4 | 17 | 15 | 141 | 0 | 0 | 0 | 0 | 0 | 0 | |
| 12 | 0 | 0 | 0 | 0 | 4 | 17 | 11 | 143 | 0 | 0 | 0 | 0 | 0 | 0 | |

Počet osob podpořených v rámci APZ v roce 2015



¹⁾ vč. ESF

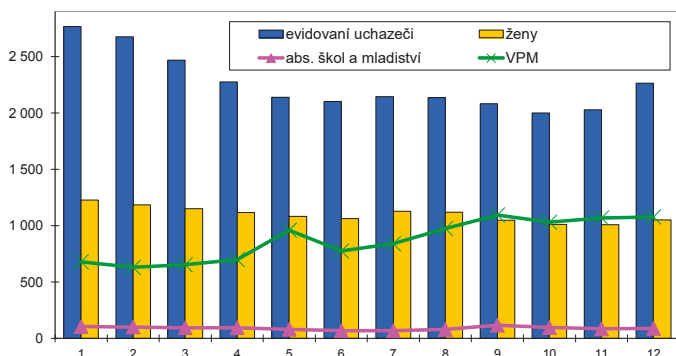
²⁾ vč. ESF - regionálního individuálního projektu (RIP) "Odborná praxe pro mladé do 30 let" a projektu "Práce na zkoušku"

³⁾ nepočítá se o nově vytvořená místa, pouze o vymezená místa, kde jsou zaměstnání OZP, pro účely získání příspěvku od ÚP ČR

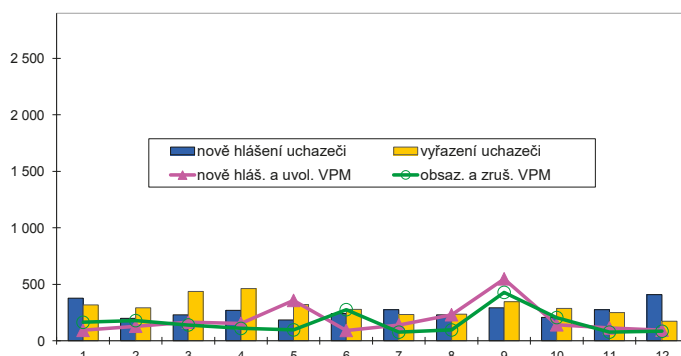
Vývoj na trhu práce v roce 2015

| měsíc | evidovaní uchazeči na konci sled.měs. | | | | | počet osob pobírajících podporu | podíl nezaměst. osob v % | nově hlášení uchazeči | vyřazení uchazeči | nově hlášená a uvolněná VPM | obsazená a zrušená VPM | VPM celkem | počet uchazečů na 1 VPM |
|-------|---------------------------------------|-----------------------|-------|-----------------------|-------------|---------------------------------|--------------------------|-----------------------|-------------------|-----------------------------|------------------------|------------|-------------------------|
| | celkem | dosažitelní 15-64 let | ženy | abs. škol a mladiství | osoby se ZP | | | | | | | | |
| 1 | 2 768 | 2 754 | 1 227 | 104 | 527 | 774 | 7,5 | 377 | 319 | 93 | 164 | 680 | 4,1 |
| 2 | 2 676 | 2 653 | 1 186 | 101 | 517 | 754 | 7,2 | 200 | 292 | 129 | 179 | 630 | 4,2 |
| 3 | 2 469 | 2 427 | 1 150 | 94 | 507 | 593 | 6,6 | 230 | 437 | 165 | 141 | 654 | 3,8 |
| 4 | 2 276 | 2 243 | 1 116 | 94 | 497 | 436 | 6,1 | 269 | 462 | 155 | 110 | 699 | 3,3 |
| 5 | 2 140 | 2 115 | 1 084 | 81 | 494 | 402 | 5,8 | 185 | 321 | 358 | 97 | 960 | 2,2 |
| 6 | 2 102 | 2 075 | 1 064 | 68 | 492 | 379 | 5,7 | 241 | 279 | 92 | 276 | 776 | 2,7 |
| 7 | 2 145 | 2 122 | 1 127 | 67 | 498 | 448 | 5,8 | 275 | 232 | 141 | 77 | 840 | 2,6 |
| 8 | 2 138 | 2 115 | 1 121 | 79 | 504 | 445 | 5,8 | 230 | 237 | 231 | 96 | 975 | 2,2 |
| 9 | 2 083 | 2 054 | 1 050 | 117 | 494 | 426 | 5,6 | 292 | 347 | 549 | 429 | 1 095 | 1,9 |
| 10 | 2 002 | 1 970 | 1 011 | 96 | 477 | 415 | 5,4 | 207 | 288 | 142 | 206 | 1 031 | 1,9 |
| 11 | 2 029 | 1 991 | 1 009 | 84 | 461 | 445 | 5,5 | 276 | 249 | 114 | 77 | 1 068 | 1,9 |
| 12 | 2 264 | 2 228 | 1 051 | 89 | 478 | 601 | 6,1 | 410 | 175 | 95 | 85 | 1 078 | 2,1 |

Evidovaní uchazeči a volná pracovní místa



Nově hlášení a vyřazení uchazeči



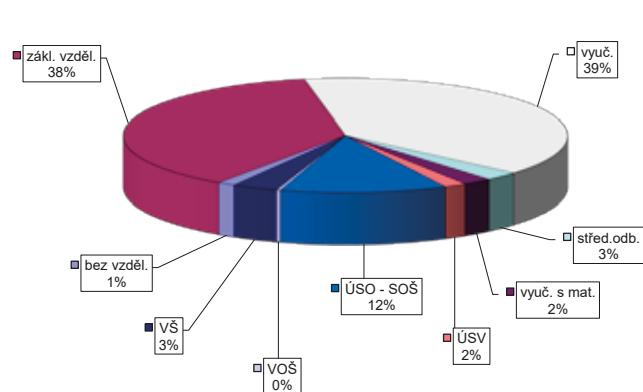
Struktura nezaměstnanosti v roce 2015

| stav na konci čtvrtletí | celkový počet evidovan. uchazečů | Věková struktura nezaměstnaných | | | | Délka nezaměstnanosti | | | | |
|-------------------------|----------------------------------|---------------------------------|-------------|-------------|------------|-----------------------|--------------|--------------|---------------|---------------|
| | | do 19 let | 20 - 34 let | 35 - 49 let | nad 50 let | do 3 měsíců | 3 - 6 měsíců | 6 - 9 měsíců | 9 - 12 měsíců | nad 12 měsíců |
| I. | 2 469 | 112 | 686 | 777 | 894 | 557 | 467 | 202 | 102 | 1 141 |
| II. | 2 102 | 86 | 576 | 676 | 764 | 495 | 255 | 180 | 137 | 1 035 |
| III. | 2 083 | 121 | 552 | 661 | 749 | 547 | 274 | 145 | 122 | 995 |
| IV. | 2 264 | 99 | 611 | 727 | 827 | 738 | 313 | 161 | 104 | 948 |

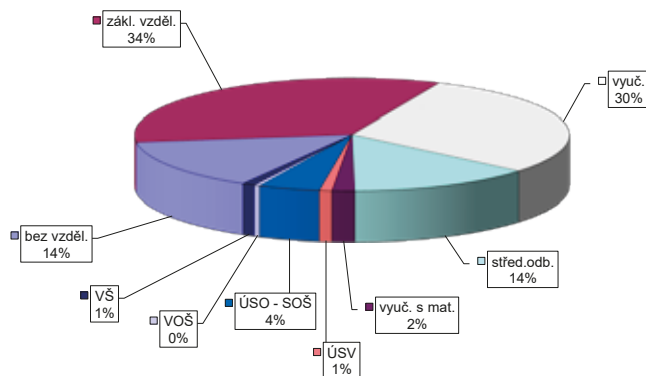
| stav na konci čtvrtletí | Struktura nezaměstnaných podle vzdělání | | | | | | | | | |
|-------------------------|---|---------------------------|-------------------|---------|----------------------|---------------------|-----|-----|---------------|------------|
| | uchazeči celkem | bez vzděl.+ neúpl.zák.vz. | základní vzdělání | vyučení | střední bez maturity | vyučení s maturitou | ÚSV | ÚSO | vyšší odborné | bakal.+ VŠ |
| I. | 2 469 | 30 | 972 | 964 | 73 | 46 | 47 | 271 | 9 | 57 |
| II. | 2 102 | 29 | 859 | 747 | 61 | 44 | 51 | 244 | 9 | 58 |
| III. | 2 083 | 29 | 806 | 767 | 54 | 55 | 44 | 252 | 9 | 67 |
| IV. | 2 264 | 29 | 847 | 891 | 56 | 48 | 37 | 274 | 7 | 75 |

| stav na konci čtvrtletí | Struktura volných pracovních míst podle vzdělání | | | | | | | | | |
|-------------------------|--|---------------------------|-------------------|---------|----------------------|---------------------|-----|-----|---------------|------------|
| | VPM celkem | bez vzděl.+ neúpl.zák.vz. | základní vzdělání | vyučení | střední bez maturity | vyučení s maturitou | ÚSV | ÚSO | vyšší odborné | bakal.+ VŠ |
| I. | 654 | 49 | 225 | 187 | 108 | 17 | 6 | 41 | 3 | 18 |
| II. | 776 | 63 | 234 | 183 | 174 | 31 | 6 | 56 | 6 | 23 |
| III. | 1 095 | 147 | 328 | 318 | 179 | 22 | 15 | 69 | 6 | 11 |
| IV. | 1 078 | 156 | 364 | 319 | 147 | 18 | 10 | 49 | 5 | 10 |

Struktura nezaměstnaných podle vzdělání



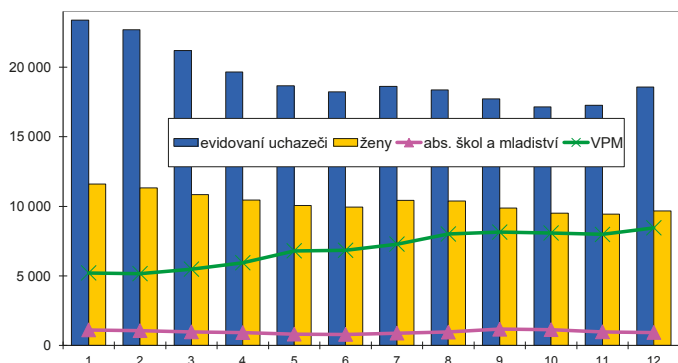
Struktura VPM podle vzdělání



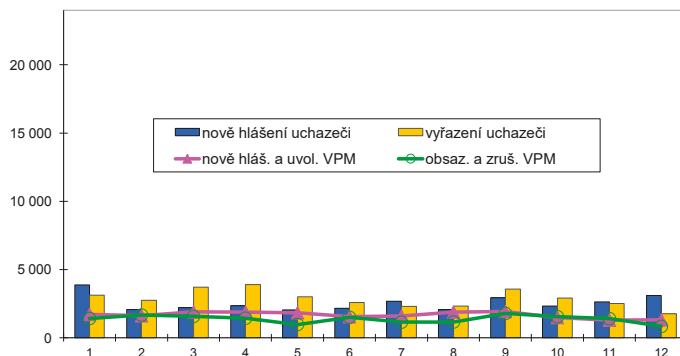
Vývoj na trhu práce v roce 2015

| měsíc | evidovaní uchazeči na konci sled.měs. | | | | | počet osob pobírajících podporu | podíl nezaměst. osob v % | nově hlášení uchazeči | vyřazení uchazeči | nově hlášená a uvolněná VPM | obsazená a zrušená VPM | VPM celkem | počet uchazečů na 1 VPM |
|-------|---------------------------------------|-----------------------|--------|-----------------------|-------------|---------------------------------|--------------------------|-----------------------|-------------------|-----------------------------|------------------------|------------|-------------------------|
| | celkem | dosažitelní 15-64 let | ženy | abs. škol a mladiství | osoby se ZP | | | | | | | | |
| 1 | 23 383 | 22 659 | 11 598 | 1 118 | 3 245 | 6 645 | 5,9 | 3 871 | 3 129 | 1 709 | 1 420 | 5 216 | 4,5 |
| 2 | 22 697 | 21 967 | 11 335 | 1 064 | 3 232 | 6 563 | 5,7 | 2 076 | 2 762 | 1 615 | 1 669 | 5 162 | 4,4 |
| 3 | 21 210 | 20 281 | 10 844 | 977 | 3 209 | 5 694 | 5,3 | 2 217 | 3 704 | 1 897 | 1 571 | 5 488 | 3,9 |
| 4 | 19 650 | 18 656 | 10 446 | 925 | 3 125 | 4 790 | 4,9 | 2 348 | 3 908 | 1 894 | 1 436 | 5 946 | 3,3 |
| 5 | 18 678 | 17 738 | 10 061 | 814 | 3 093 | 4 500 | 4,6 | 2 038 | 3 010 | 1 834 | 976 | 6 804 | 2,7 |
| 6 | 18 244 | 17 317 | 9 954 | 797 | 3 078 | 4 209 | 4,5 | 2 155 | 2 589 | 1 545 | 1 506 | 6 843 | 2,7 |
| 7 | 18 630 | 17 776 | 10 440 | 888 | 3 074 | 4 621 | 4,6 | 2 691 | 2 305 | 1 595 | 1 150 | 7 288 | 2,6 |
| 8 | 18 363 | 17 484 | 10 380 | 959 | 3 041 | 4 642 | 4,6 | 2 062 | 2 329 | 1 886 | 1 160 | 8 014 | 2,3 |
| 9 | 17 720 | 16 737 | 9 872 | 1 167 | 2 959 | 4 195 | 4,4 | 2 928 | 3 571 | 1 928 | 1 792 | 8 150 | 2,2 |
| 10 | 17 149 | 16 242 | 9 510 | 1 138 | 2 919 | 4 111 | 4,3 | 2 334 | 2 905 | 1 485 | 1 548 | 8 087 | 2,1 |
| 11 | 17 272 | 16 239 | 9 446 | 979 | 2 958 | 4 412 | 4,3 | 2 633 | 2 510 | 1 299 | 1 406 | 7 980 | 2,2 |
| 12 | 18 587 | 17 607 | 9 675 | 934 | 3 045 | 5 368 | 4,6 | 3 091 | 1 776 | 1 318 | 840 | 8 458 | 2,2 |

Evidovaní uchazeči a volná pracovní místa



Nově hlášení a vyřazení uchazeči



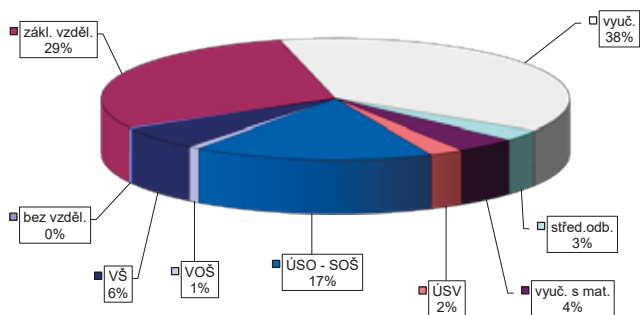
Struktura nezaměstnanosti v roce 2015

| stav na konci čtvrtletí | celkový počet evidovan. uchazečů | Věková struktura nezaměstnaných | | | | Délka nezaměstnanosti | | | | |
|-------------------------|----------------------------------|---------------------------------|-------------|-------------|------------|-----------------------|--------------|--------------|---------------|---------------|
| | | do 19 let | 20 - 34 let | 35 - 49 let | nad 50 let | do 3 měsíců | 3 - 6 měsíců | 6 - 9 měsíců | 9 - 12 měsíců | nad 12 měsíců |
| I. | 21 210 | 651 | 6 680 | 7 131 | 6 748 | 5 681 | 4 029 | 2 098 | 1 200 | 8 202 |
| II. | 18 244 | 556 | 5 697 | 6 086 | 5 905 | 4 761 | 2 985 | 1 725 | 1 290 | 7 483 |
| III. | 17 720 | 827 | 5 504 | 5 812 | 5 577 | 5 406 | 2 595 | 1 656 | 1 000 | 7 063 |
| IV. | 18 587 | 616 | 5 683 | 6 244 | 6 044 | 6 384 | 3 095 | 1 489 | 1 019 | 6 600 |

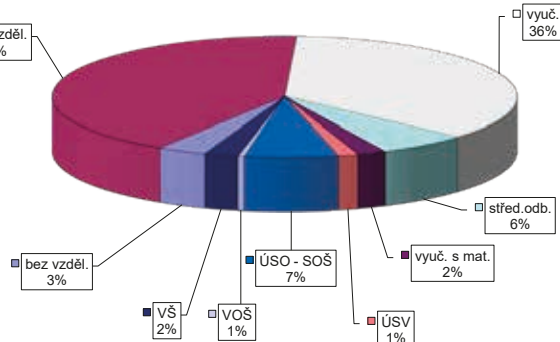
| stav na konci čtvrtletí | Struktura nezaměstnaných podle vzdělání | | | | | | | | | |
|-------------------------|---|---------------------------|-------------------|---------|----------------------|---------------------|-----|-------|---------------|------------|
| | uchazeči celkem | bez vzděl.+ neúpl.zák.vz. | základní vzdělání | vyučení | střední bez maturity | vyučení s maturitou | ÚSV | ÚSO | vyšší odborné | bakal.+ VŠ |
| I. | 21 210 | 96 | 6 414 | 8 084 | 631 | 846 | 486 | 3 365 | 163 | 1 125 |
| II. | 18 244 | 90 | 5 661 | 6 523 | 564 | 727 | 473 | 2 990 | 136 | 1 080 |
| III. | 17 720 | 96 | 5 275 | 6 236 | 524 | 751 | 434 | 3 020 | 183 | 1 201 |
| IV. | 18 587 | 86 | 5 400 | 7 011 | 534 | 779 | 442 | 3 072 | 152 | 1 111 |

| stav na konci čtvrtletí | Struktura volných pracovních míst podle vzdělání | | | | | | | | | |
|-------------------------|--|---------------------------|-------------------|---------|----------------------|---------------------|-----|-----|---------------|------------|
| | VPM celkem | bez vzděl.+ neúpl.zák.vz. | základní vzdělání | vyučení | střední bez maturity | vyučení s maturitou | ÚSV | ÚSO | vyšší odborné | bakal.+ VŠ |
| I. | 5 488 | 128 | 1 932 | 2 185 | 316 | 147 | 101 | 466 | 39 | 174 |
| II. | 6 843 | 148 | 2 489 | 2 729 | 405 | 175 | 101 | 547 | 39 | 210 |
| III. | 8 150 | 284 | 3 081 | 3 139 | 551 | 174 | 122 | 594 | 42 | 163 |
| IV. | 8 458 | 288 | 3 541 | 3 036 | 523 | 170 | 117 | 548 | 38 | 197 |

Struktura nezaměstnaných podle vzdělání



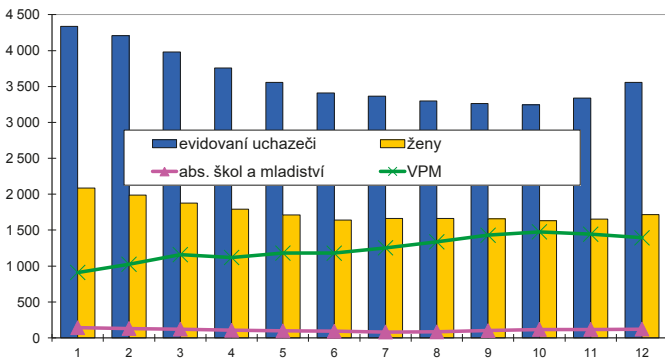
Struktura VPM podle vzdělání



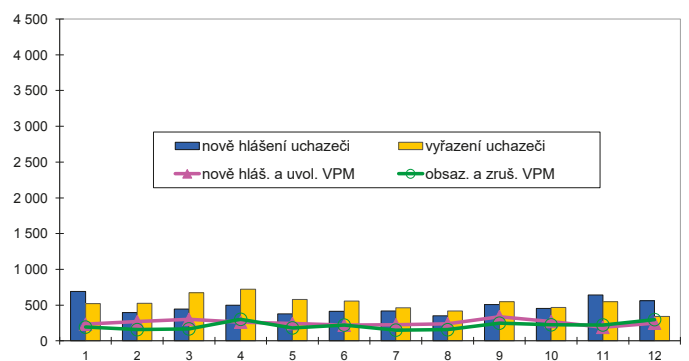
Vývoj na trhu práce v roce 2015

| měsíc | evidovaní uchazeči na konci sled.měs. | | | | | počet osob pobírajících podporu | podíl nezaměst. osob v % | nově hlášení uchazeči | vyřazení uchazeči | nově hlášená a uvolněná VPM | obsazená a zrušená VPM | VPM celkem | počet uchazečů na 1 VPM |
|-------|---------------------------------------|-----------------------|-------|-----------------------|-------------|---------------------------------|--------------------------|-----------------------|-------------------|-----------------------------|------------------------|------------|-------------------------|
| | celkem | dosažitelní 15-64 let | ženy | abs. škol a mladiství | osoby se ZP | | | | | | | | |
| 1 | 4 337 | 4 144 | 2 084 | 142 | 406 | 1 031 | 6,7 | 691 | 519 | 232 | 192 | 911 | 4,8 |
| 2 | 4 208 | 3 986 | 1 988 | 131 | 398 | 956 | 6,4 | 397 | 526 | 271 | 157 | 1 025 | 4,1 |
| 3 | 3 980 | 3 753 | 1 876 | 122 | 394 | 839 | 6,0 | 444 | 672 | 301 | 167 | 1 159 | 3,4 |
| 4 | 3 757 | 3 540 | 1 793 | 106 | 386 | 740 | 5,7 | 498 | 721 | 261 | 301 | 1 119 | 3,4 |
| 5 | 3 555 | 3 325 | 1 710 | 97 | 371 | 656 | 5,4 | 378 | 580 | 242 | 181 | 1 180 | 3,0 |
| 6 | 3 410 | 3 177 | 1 641 | 92 | 358 | 614 | 5,1 | 412 | 557 | 219 | 220 | 1 179 | 2,9 |
| 7 | 3 366 | 3 152 | 1 663 | 82 | 360 | 631 | 5,1 | 417 | 461 | 225 | 150 | 1 254 | 2,7 |
| 8 | 3 300 | 3 103 | 1 664 | 84 | 365 | 646 | 5,0 | 350 | 416 | 239 | 156 | 1 337 | 2,5 |
| 9 | 3 261 | 3 077 | 1 656 | 101 | 361 | 590 | 5,0 | 509 | 548 | 339 | 247 | 1 429 | 2,3 |
| 10 | 3 244 | 3 064 | 1 631 | 118 | 353 | 600 | 5,0 | 452 | 469 | 271 | 224 | 1 476 | 2,2 |
| 11 | 3 338 | 3 151 | 1 654 | 118 | 342 | 673 | 5,1 | 642 | 548 | 189 | 222 | 1 443 | 2,3 |
| 12 | 3 555 | 3 385 | 1 716 | 122 | 338 | 762 | 5,5 | 559 | 342 | 247 | 297 | 1 393 | 2,6 |

Evidovaní uchazeči a volná pracovní místa



Nově hlášení a vyřazení uchazeči



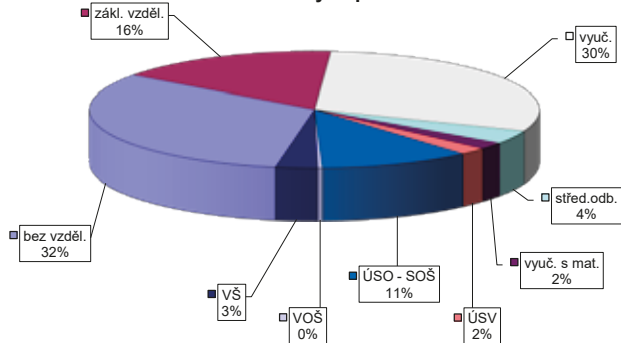
Struktura nezaměstnanosti v roce 2015

| stav na konci čtvrtletí | celkový počet evidovan. uchazečů | Věková struktura nezaměstnaných | | | | Délka nezaměstnanosti | | | | |
|-------------------------|----------------------------------|---------------------------------|-------------|-------------|------------|-----------------------|--------------|--------------|---------------|---------------|
| | | do 19 let | 20 - 34 let | 35 - 49 let | nad 50 let | do 3 měsíců | 3 - 6 měsíců | 6 - 9 měsíců | 9 - 12 měsíců | nad 12 měsíců |
| I. | 3 980 | 153 | 1 221 | 1 420 | 1 186 | 1 064 | 706 | 386 | 234 | 1 590 |
| II. | 3 410 | 145 | 1 052 | 1 174 | 1 039 | 878 | 543 | 315 | 226 | 1 448 |
| III. | 3 261 | 203 | 999 | 1 085 | 974 | 939 | 472 | 301 | 185 | 1 364 |
| IV. | 3 555 | 181 | 1 081 | 1 247 | 1 046 | 1 250 | 533 | 284 | 205 | 1 283 |

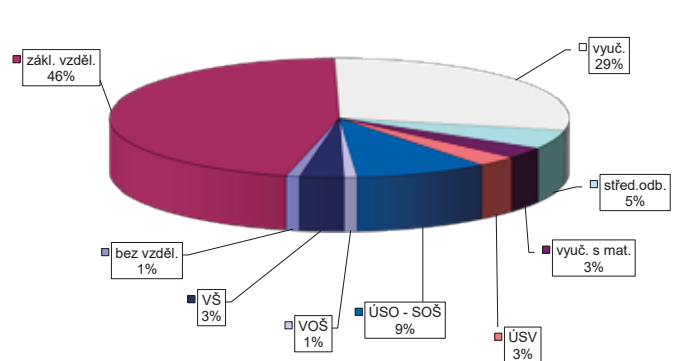
| stav na konci čtvrtletí | Struktura nezaměstnaných podle vzdělání | | | | | | | | | |
|-------------------------|---|---------------------------|-------------------|---------|----------------------|---------------------|-----|-----|---------------|------------|
| | uchazeči celkem | bez vzděl.+ neúpl.zák.vz. | základní vzdělání | vyučení | střední bez maturity | vyučení s maturitou | ÚSV | ÚSO | vyšší odborné | bakal.+ VŠ |
| I. | 3 980 | 488 | 1 259 | 1 334 | 159 | 85 | 78 | 447 | 15 | 115 |
| II. | 3 410 | 914 | 709 | 1 026 | 115 | 80 | 60 | 387 | 15 | 104 |
| III. | 3 261 | 1 032 | 549 | 936 | 122 | 72 | 65 | 373 | 12 | 100 |
| IV. | 3 555 | 1 148 | 572 | 1 060 | 132 | 68 | 70 | 386 | 12 | 107 |

| stav na konci čtvrtletí | Struktura volných pracovních míst podle vzdělání | | | | | | | | | |
|-------------------------|--|---------------------------|-------------------|---------|----------------------|---------------------|-----|-----|---------------|------------|
| | VPM celkem | bez vzděl.+ neúpl.zák.vz. | základní vzdělání | vyučení | střední bez maturity | vyučení s maturitou | ÚSV | ÚSO | vyšší odborné | bakal.+ VŠ |
| I. | 1 159 | 45 | 315 | 483 | 39 | 64 | 34 | 136 | 12 | 31 |
| II. | 1 179 | 22 | 416 | 385 | 82 | 68 | 38 | 108 | 16 | 44 |
| III. | 1 429 | 16 | 557 | 459 | 117 | 62 | 51 | 116 | 14 | 37 |
| IV. | 1 393 | 13 | 640 | 400 | 71 | 43 | 40 | 130 | 13 | 43 |

Struktura nezaměstnaných podle vzdělání



Struktura VPM podle vzdělání

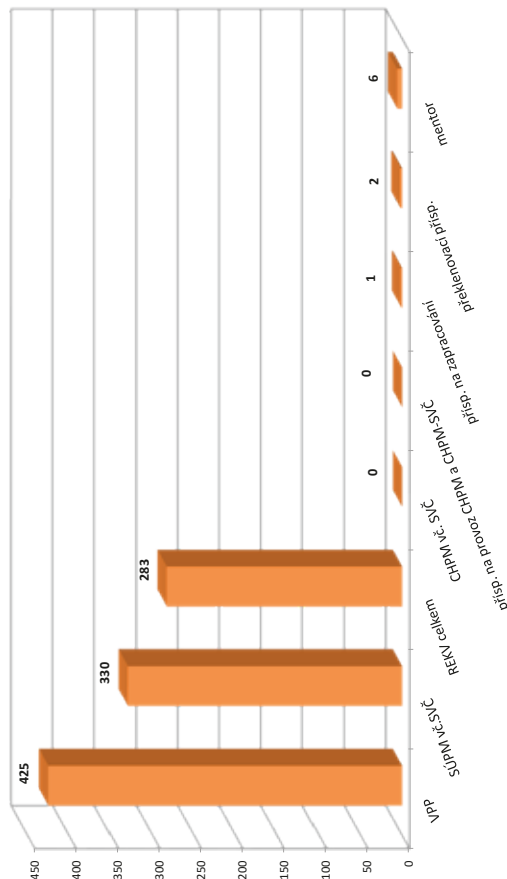


VÝVOJ V OBLASTI AKTIVNÍ POLITIKY ZAMĚSTNANOSTI V ROCE 2015 – CHEB

| Měsíc | Verjejně prospěšné práce (VPP) ¹⁾ | | | Společensky účelná pracovní místa (SÚPM) ^{1), 2)} | | | z toho ESF RIP "Odborná praxe pro mladé do 30 let" ³⁾ | | | SÚPM - Samostatná výděj. činnost (SVČ) | | | Chráněná pracovní místa - zřízená | | | CHPM - SVČ osob se ZP | | | Příspěvek na provoz CHPM a CHPM - SVČ OZP | | | CHPM vymezená ³⁾ | | |
|-------|--|-------------------|--------|--|-------------------------|---------------------|--|-------------------------|---------------------|--|-------------------------|---------------------|-----------------------------------|-------------------------|---------------------|-------------------------|-------------------------|---------------------|---|-------------------------|---------------------|-----------------------------|-------------------------|---------------------|
| | vytvorená místa | umístění uchazečů | celkem | stav na konci sled.měs. | stav na konci sled.měs. | celkem od poč. roku | stav na konci sled.měs. | stav na konci sled.měs. | celkem od poč. roku | stav na konci sled.měs. | stav na konci sled.měs. | celkem od poč. roku | stav na konci sled.měs. | stav na konci sled.měs. | celkem od poč. roku | stav na konci sled.měs. | stav na konci sled.měs. | celkem od poč. roku | stav na konci sled.měs. | stav na konci sled.měs. | celkem od poč. roku | stav na konci sled.měs. | stav na konci sled.měs. | celkem od poč. roku |
| 1 | 255 | 6 | 211 | 16 | 113 | 16 | 108 | 16 | 14 | 2 | 24 | 2 | 4 | 0 | 3 | 0 | 0 | 0 | 0 | 0 | 0 | 0 | 320 | 4 |
| 2 | 260 | 32 | 199 | 36 | 109 | 35 | 104 | 35 | 14 | 2 | 26 | 4 | 4 | 0 | 3 | 0 | 0 | 0 | 0 | 0 | 0 | 0 | 322 | 6 |
| 3 | 362 | 147 | 209 | 63 | 99 | 45 | 90 | 41 | 15 | 3 | 29 | 11 | 4 | 0 | 3 | 0 | 0 | 0 | 0 | 0 | 0 | 0 | 322 | 6 |
| 4 | 324 | 165 | 250 | 163 | 130 | 96 | 119 | 90 | 17 | 6 | 29 | 12 | 4 | 0 | 3 | 0 | 0 | 0 | 0 | 0 | 0 | 0 | 323 | 7 |
| 5 | 248 | 194 | 242 | 198 | 163 | 136 | 151 | 129 | 16 | 6 | 28 | 13 | 4 | 0 | 3 | 0 | 0 | 0 | 0 | 0 | 0 | 0 | 325 | 9 |
| 6 | 238 | 209 | 241 | 222 | 162 | 163 | 151 | 156 | 15 | 6 | 28 | 15 | 4 | 0 | 3 | 0 | 0 | 0 | 0 | 0 | 0 | 0 | 324 | 228 |
| 7 | 315 | 212 | 258 | 247 | 182 | 189 | 172 | 182 | 15 | 6 | 27 | 16 | 4 | 0 | 3 | 0 | 0 | 0 | 0 | 0 | 0 | 0 | 325 | 229 |
| 8 | 289 | 234 | 234 | 267 | 191 | 206 | 181 | 199 | 15 | 6 | 28 | 17 | 4 | 0 | 3 | 0 | 0 | 0 | 0 | 0 | 0 | 0 | 326 | 231 |
| 9 | 328 | 273 | 251 | 288 | 194 | 221 | 183 | 214 | 13 | 6 | 24 | 18 | 3 | 0 | 2 | 0 | 0 | 0 | 0 | 0 | 0 | 0 | 326 | 234 |
| 10 | 368 | 377 | 222 | 319 | 221 | 263 | 209 | 256 | 11 | 6 | 29 | 24 | 3 | 0 | 2 | 0 | 0 | 0 | 0 | 0 | 0 | 0 | 326 | 235 |
| 11 | 231 | 381 | 189 | 414 | 197 | 291 | 196 | 284 | 0 | 6 | 28 | 26 | 3 | 0 | 2 | 0 | 0 | 0 | 0 | 0 | 0 | 0 | 327 | 236 |
| 12 | 257 | 407 | 198 | 425 | 150 | 308 | 150 | 301 | 0 | 6 | 29 | 29 | 3 | 0 | 2 | 0 | 0 | 0 | 0 | 0 | 0 | 0 | 329 | 239 |

| Měsíc | Příspěvek na zapracování | | | Překlenovací příspěvek | | | Zvolená rekvalifikace ¹⁾ | | | Rekvalifikace ¹⁾ | | | Mentor (ESF RIP) | | |
|-------|--------------------------|-----------|--------|-------------------------|-------------------------|---------------------|-------------------------------------|-------------------------|---------------------|-----------------------------|-------------------------|---------------------|-------------------------|-------------------------|---------------------|
| | zaměstnanci | osoby SVČ | celkem | stav na konci sled.měs. | stav na konci sled.měs. | celkem od poč. roku | stav na konci sled.měs. | stav na konci sled.měs. | celkem od poč. roku | stav na konci sled.měs. | stav na konci sled.měs. | celkem od poč. roku | stav na konci sled.měs. | stav na konci sled.měs. | celkem od poč. roku |
| 1 | 2 | 0 | 0 | 0 | 23 | 14 | 8 | 17 | 7 | 2 | 2 | 0 | 0 | 0 | 0 |
| 2 | 0 | 0 | 0 | 29 | 27 | 3 | 3 | 30 | 7 | 2 | 2 | 0 | 0 | 0 | 0 |
| 3 | 0 | 0 | 0 | 28 | 37 | 21 | 21 | 51 | 9 | 4 | 4 | 0 | 0 | 0 | 0 |
| 4 | 0 | 0 | 0 | 33 | 59 | 13 | 13 | 60 | 11 | 6 | 6 | 0 | 0 | 0 | 0 |
| 5 | 0 | 0 | 0 | 28 | 73 | 25 | 25 | 79 | 11 | 6 | 6 | 0 | 0 | 0 | 0 |
| 6 | 1 | 1 | 0 | 25 | 90 | 18 | 18 | 86 | 5 | 6 | 6 | 0 | 0 | 0 | 0 |
| 7 | 1 | 1 | 2 | 9 | 92 | 2 | 2 | 95 | 5 | 6 | 6 | 0 | 0 | 0 | 0 |
| 8 | 1 | 1 | 2 | 12 | 102 | 0 | 0 | 99 | 5 | 6 | 6 | 0 | 0 | 0 | 0 |
| 9 | 1 | 1 | 2 | 27 | 126 | 20 | 20 | 119 | 3 | 6 | 6 | 0 | 0 | 0 | 0 |
| 10 | 0 | 1 | 2 | 12 | 136 | 4 | 4 | 123 | 3 | 6 | 6 | 0 | 0 | 0 | 0 |
| 11 | 0 | 1 | 2 | 12 | 147 | 2 | 2 | 123 | 0 | 6 | 6 | 0 | 0 | 0 | 0 |
| 12 | 0 | 1 | 2 | 19 | 160 | 0 | 0 | 123 | 0 | 6 | 6 | 0 | 0 | 0 | 0 |

Počet osob podpořených v rámci APZ v roce 2015



¹⁾ vč. ESF

²⁾ vč. ESF - regionálního individuálního projektu (RIP) "Odborná praxe pro mladé do 30 let" a projektu "Práce na zkoušku"

³⁾ nepočítá se o nově vytvořená místa, pouze o vymezená místa, kde jsou zaměstnání OZP, pro účely získání příspěvku od ÚP ČR

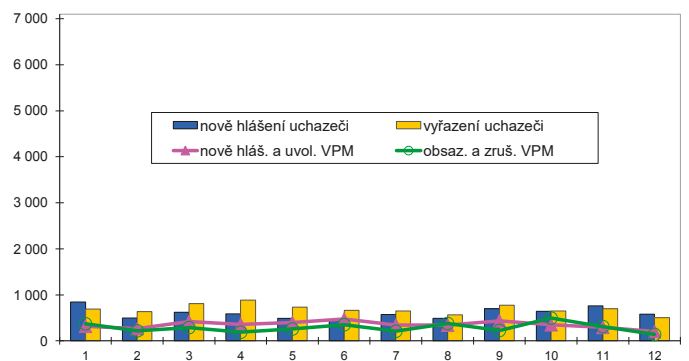
Vývoj na trhu práce v roce 2015

| měsíc | evidovaní uchazeči na konci sled.měs. | | | | | počet osob pobírajících podporu | podíl nezaměst. osob v % | nově hlášení uchazeči | vyřazení uchazeči | nově hlášená a uvolněná VPM | obsazená a zrušená VPM | VPM celkem | počet uchazečů na 1 VPM |
|-------|---------------------------------------|-----------------------|-------|-----------------------|-------------|---------------------------------|--------------------------|-----------------------|-------------------|-----------------------------|------------------------|------------|-------------------------|
| | celkem | dosažitelní 15-64 let | ženy | abs. škol a mladiství | osoby se ZP | | | | | | | | |
| 1 | 6 961 | 6 668 | 3 204 | 302 | 519 | 1 381 | 8,5 | 847 | 692 | 316 | 371 | 543 | 12,8 |
| 2 | 6 822 | 6 515 | 3 120 | 281 | 519 | 1 358 | 8,3 | 499 | 638 | 265 | 219 | 589 | 11,6 |
| 3 | 6 634 | 6 324 | 3 062 | 275 | 515 | 1 268 | 8,0 | 619 | 807 | 418 | 287 | 720 | 9,2 |
| 4 | 6 334 | 5 974 | 2 981 | 267 | 518 | 1 154 | 7,6 | 589 | 889 | 359 | 187 | 892 | 7,1 |
| 5 | 6 091 | 5 738 | 2 889 | 247 | 516 | 1 086 | 7,3 | 489 | 732 | 396 | 257 | 1 031 | 5,9 |
| 6 | 5 887 | 5 526 | 2 802 | 199 | 511 | 995 | 7,0 | 461 | 665 | 472 | 350 | 1 153 | 5,1 |
| 7 | 5 814 | 5 468 | 2 809 | 190 | 507 | 1 009 | 7,0 | 575 | 648 | 346 | 208 | 1 291 | 4,5 |
| 8 | 5 739 | 5 379 | 2 795 | 199 | 508 | 993 | 6,9 | 490 | 565 | 340 | 377 | 1 254 | 4,6 |
| 9 | 5 664 | 5 272 | 2 735 | 266 | 493 | 935 | 6,7 | 698 | 773 | 434 | 224 | 1 464 | 3,9 |
| 10 | 5 656 | 5 303 | 2 739 | 265 | 501 | 911 | 6,8 | 643 | 651 | 349 | 495 | 1 318 | 4,3 |
| 11 | 5 720 | 5 337 | 2 745 | 236 | 510 | 1 033 | 6,8 | 763 | 699 | 291 | 310 | 1 299 | 4,4 |
| 12 | 5 796 | 5 472 | 2 723 | 229 | 506 | 1 121 | 7,0 | 582 | 506 | 202 | 140 | 1 361 | 4,3 |

Evidovaní uchazeči a volná pracovní místa



Nově hlášení a vyřazení uchazeči



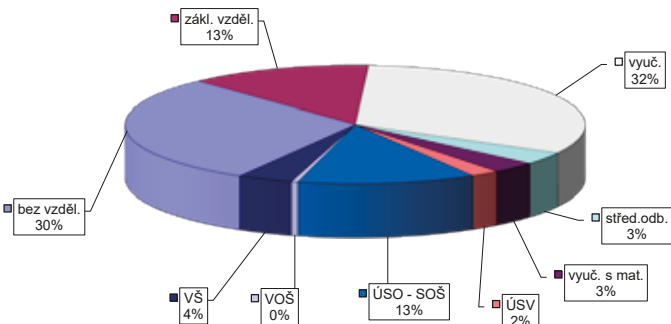
Struktura nezaměstnanosti v roce 2015

| stav na konci čtvrtletí | celkový počet evidovan. uchazečů | Věková struktura nezaměstnaných | | | | Délka nezaměstnanosti | | | | |
|-------------------------|----------------------------------|---------------------------------|-------------|-------------|------------|-----------------------|--------------|--------------|---------------|---------------|
| | | do 19 let | 20 - 34 let | 35 - 49 let | nad 50 let | do 3 měsíců | 3 - 6 měsíců | 6 - 9 měsíců | 9 - 12 měsíců | nad 12 měsíců |
| I. | 6 634 | 192 | 2 085 | 2 261 | 2 096 | 1 412 | 969 | 631 | 353 | 3 269 |
| II. | 5 887 | 168 | 1 779 | 1 994 | 1 946 | 1 096 | 820 | 522 | 415 | 3 034 |
| III. | 5 664 | 238 | 1 727 | 1 820 | 1 879 | 1 280 | 635 | 505 | 343 | 2 901 |
| IV. | 5 796 | 201 | 1 713 | 1 938 | 1 944 | 1 498 | 779 | 405 | 341 | 2 773 |

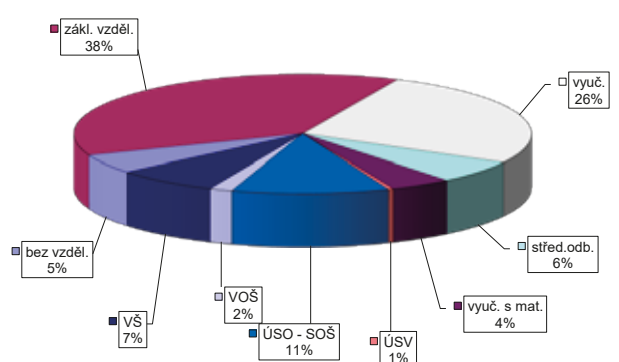
| stav na konci čtvrtletí | Struktura nezaměstnaných podle vzdělání | | | | | | | | | |
|-------------------------|---|---------------------------|-------------------|---------|----------------------|---------------------|-----|-----|---------------|------------|
| | uchazeči celkem | bez vzděl.+ neúpl.zák.vz. | základní vzdělání | vyučení | střední bez maturity | vyučení s maturitou | ÚSV | ÚSO | vyšší odborné | bakal.+ VŠ |
| I. | 6 634 | 438 | 2 322 | 2 251 | 219 | 213 | 134 | 824 | 31 | 202 |
| II. | 5 887 | 711 | 1 747 | 1 952 | 196 | 181 | 120 | 745 | 33 | 202 |
| III. | 5 664 | 877 | 1 493 | 1 807 | 182 | 180 | 123 | 754 | 30 | 218 |
| IV. | 5 796 | 1 722 | 747 | 1 856 | 196 | 183 | 116 | 724 | 28 | 224 |

| stav na konci čtvrtletí | Struktura volných pracovních míst podle vzdělání | | | | | | | | | |
|-------------------------|--|---------------------------|-------------------|---------|----------------------|---------------------|-----|-----|---------------|------------|
| | VPM celkem | bez vzděl.+ neúpl.zák.vz. | základní vzdělání | vyučení | střední bez maturity | vyučení s maturitou | ÚSV | ÚSO | vyšší odborné | bakal.+ VŠ |
| I. | 720 | 15 | 174 | 226 | 58 | 30 | 9 | 105 | 14 | 89 |
| II. | 1 153 | 16 | 447 | 290 | 66 | 44 | 22 | 139 | 23 | 106 |
| III. | 1 464 | 64 | 611 | 384 | 35 | 53 | 12 | 165 | 24 | 116 |
| IV. | 1 361 | 71 | 513 | 357 | 84 | 59 | 5 | 151 | 22 | 99 |

Struktura nezaměstnaných podle vzdělání



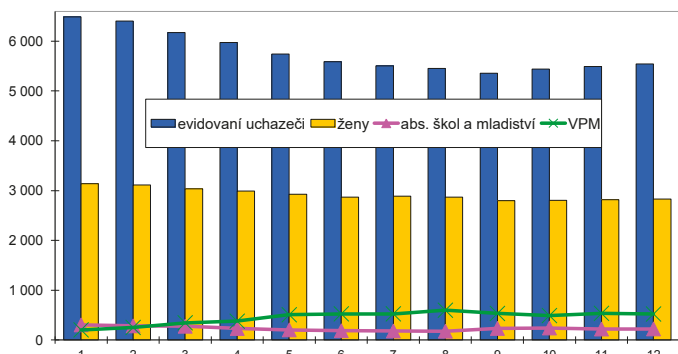
Struktura VPM podle vzdělání



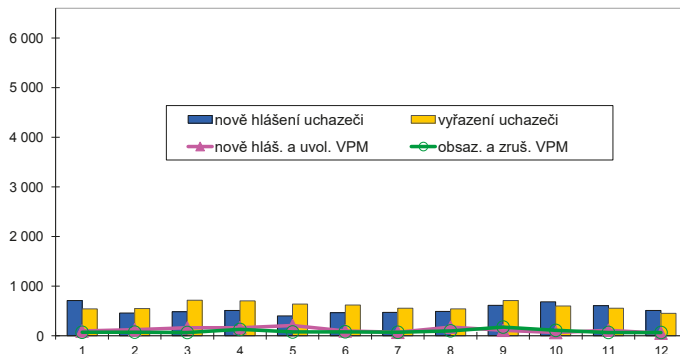
Vývoj na trhu práce v roce 2015

| měsíc | evidovaní uchazeči na konci sled.měs. | | | | | počet osob pobírajících podporu | podíl nezaměst. osob v % | nově hlášení uchazeči | vyřazení uchazeči | nově hlášená a uvolněná VPM | obsazená a zrušená VPM | VPM celkem | počet uchazečů na 1 VPM |
|-------|---------------------------------------|-----------------------|-------|-----------------------|-------------|---------------------------------|--------------------------|-----------------------|-------------------|-----------------------------|------------------------|------------|-------------------------|
| | celkem | dosažitelní 15-64 let | ženy | abs. škol a mladiství | osoby se ZP | | | | | | | | |
| 1 | 6 489 | 6 265 | 3 139 | 304 | 670 | 1 079 | 10,2 | 714 | 544 | 98 | 73 | 204 | 31,8 |
| 2 | 6 403 | 6 163 | 3 113 | 284 | 667 | 1 098 | 10,0 | 461 | 547 | 124 | 75 | 253 | 25,3 |
| 3 | 6 171 | 5 935 | 3 037 | 277 | 651 | 1 016 | 9,6 | 486 | 718 | 161 | 68 | 346 | 17,8 |
| 4 | 5 976 | 5 709 | 2 990 | 231 | 640 | 944 | 9,3 | 509 | 704 | 163 | 130 | 379 | 15,8 |
| 5 | 5 743 | 5 498 | 2 927 | 204 | 647 | 879 | 9,0 | 405 | 638 | 207 | 78 | 508 | 11,3 |
| 6 | 5 587 | 5 339 | 2 869 | 187 | 659 | 807 | 8,7 | 467 | 623 | 100 | 82 | 526 | 10,6 |
| 7 | 5 505 | 5 273 | 2 891 | 181 | 657 | 845 | 8,6 | 473 | 555 | 72 | 72 | 526 | 10,5 |
| 8 | 5 453 | 5 200 | 2 868 | 177 | 657 | 855 | 8,5 | 492 | 544 | 174 | 101 | 599 | 9,1 |
| 9 | 5 355 | 5 086 | 2 800 | 233 | 666 | 795 | 8,3 | 614 | 712 | 112 | 177 | 534 | 10,0 |
| 10 | 5 438 | 5 182 | 2 807 | 242 | 680 | 830 | 8,5 | 683 | 600 | 67 | 110 | 491 | 11,1 |
| 11 | 5 489 | 5 212 | 2 818 | 221 | 694 | 887 | 8,5 | 605 | 554 | 114 | 69 | 536 | 10,2 |
| 12 | 5 545 | 5 299 | 2 831 | 223 | 685 | 951 | 8,7 | 511 | 455 | 55 | 68 | 523 | 10,6 |

Evidovaní uchazeči a volná pracovní místa



Nově hlášení a vyřazení uchazeči



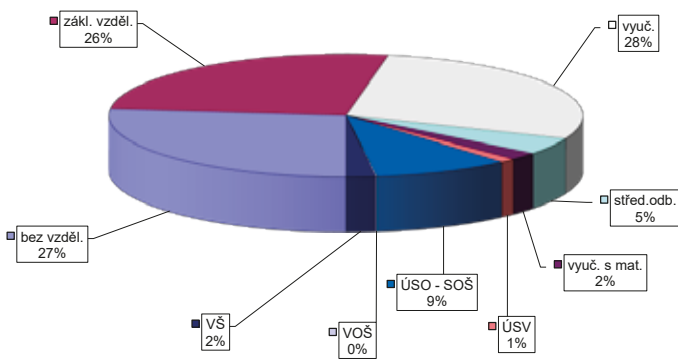
Struktura nezaměstnanosti v roce 2015

| stav na konci čtvrtletí | celkový počet evidovan. uchazečů | Věková struktura nezaměstnaných | | | | Délka nezaměstnanosti | | | | |
|-------------------------|----------------------------------|---------------------------------|-------------|-------------|------------|-----------------------|--------------|--------------|---------------|---------------|
| | | do 19 let | 20 - 34 let | 35 - 49 let | nad 50 let | do 3 měsíců | 3 - 6 měsíců | 6 - 9 měsíců | 9 - 12 měsíců | nad 12 měsíců |
| I. | 6 171 | 284 | 2 064 | 2 064 | 1 759 | 1 186 | 800 | 634 | 374 | 3 177 |
| II. | 5 587 | 238 | 1 843 | 1 880 | 1 626 | 999 | 707 | 420 | 434 | 3 027 |
| III. | 5 355 | 293 | 1 707 | 1 774 | 1 581 | 1 151 | 599 | 445 | 268 | 2 892 |
| IV. | 5 545 | 244 | 1 779 | 1 886 | 1 636 | 1 354 | 749 | 402 | 316 | 2 724 |

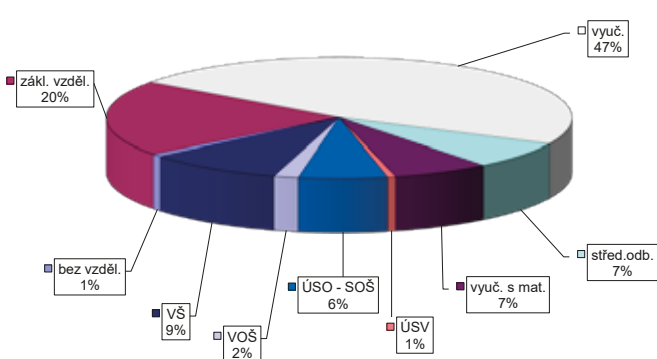
| stav na konci čtvrtletí | Struktura nezaměstnaných podle vzdělání | | | | | | | | | |
|-------------------------|---|---------------------------|-------------------|---------|----------------------|---------------------|-----|-----|---------------|------------|
| | uchazeči celkem | bez vzděl.+ neúpl.zák.vz. | základní vzdělání | vyučení | střední bez maturity | vyučení s maturitou | ÚSV | ÚSO | vyšší odborné | bakal.+ VŠ |
| I. | 6 171 | 1 061 | 2 152 | 1 855 | 266 | 135 | 69 | 540 | 12 | 81 |
| II. | 5 587 | 1 310 | 1 711 | 1 603 | 233 | 107 | 66 | 456 | 12 | 89 |
| III. | 5 355 | 1 366 | 1 570 | 1 485 | 231 | 105 | 48 | 454 | 11 | 85 |
| IV. | 5 545 | 1 481 | 1 450 | 1 572 | 243 | 109 | 59 | 514 | 7 | 110 |

| stav na konci čtvrtletí | Struktura volných pracovních míst podle vzdělání | | | | | | | | | |
|-------------------------|--|---------------------------|-------------------|---------|----------------------|---------------------|-----|-----|---------------|------------|
| | VPM celkem | bez vzděl.+ neúpl.zák.vz. | základní vzdělání | vyučení | střední bez maturity | vyučení s maturitou | ÚSV | ÚSO | vyšší odborné | bakal.+ VŠ |
| I. | 346 | 3 | 33 | 152 | 35 | 22 | 13 | 42 | 6 | 40 |
| II. | 526 | 8 | 102 | 250 | 26 | 28 | 3 | 50 | 6 | 53 |
| III. | 534 | 4 | 114 | 238 | 34 | 43 | 5 | 42 | 11 | 43 |
| IV. | 523 | 4 | 106 | 247 | 38 | 35 | 3 | 32 | 9 | 49 |

Struktura nezaměstnaných podle vzdělání



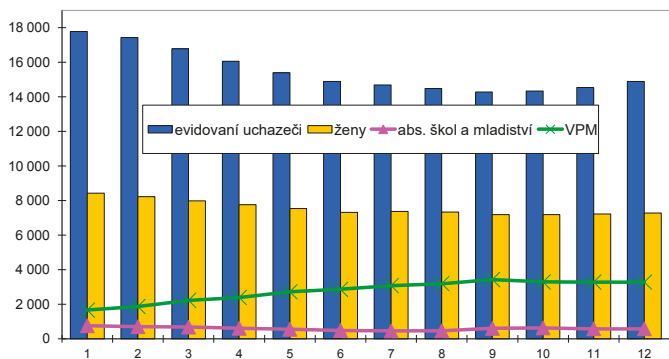
Struktura VPM podle vzdělání



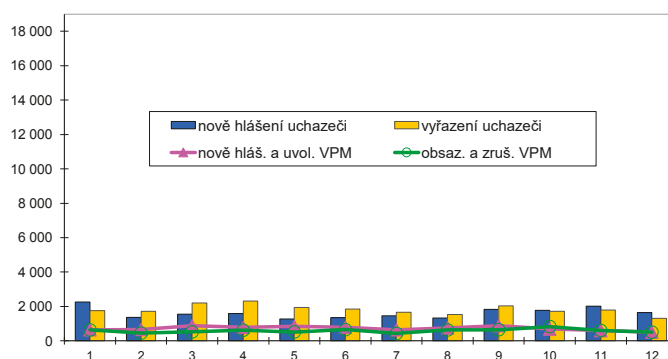
Vývoj na trhu práce v roce 2015

| měsíc | evidovaní uchazeči na konci sled.měs. | | | | | počet osob pobírajících podporu | podíl nezaměst. osob v % | nově hlášení uchazeči | vyřazení uchazeči | nově hlášená a uvolněná VPM | obsazená a zrušená VPM | VPM celkem | počet uchazečů na 1 VPM |
|-------|---------------------------------------|-----------------------|-------|-----------------------|-------------|---------------------------------|--------------------------|-----------------------|-------------------|-----------------------------|------------------------|------------|-------------------------|
| | celkem | dosažitelní 15-64 let | ženy | abs. škol a mladiství | osoby se ZP | | | | | | | | |
| 1 | 17 787 | 17 077 | 8 427 | 748 | 1 595 | 3 491 | 8,4 | 2 252 | 1 755 | 646 | 636 | 1 658 | 10,7 |
| 2 | 17 433 | 16 664 | 8 221 | 696 | 1 584 | 3 412 | 8,2 | 1 357 | 1 711 | 660 | 451 | 1 867 | 9,3 |
| 3 | 16 785 | 16 012 | 7 975 | 674 | 1 560 | 3 123 | 7,9 | 1 549 | 2 197 | 880 | 522 | 2 225 | 7,5 |
| 4 | 16 067 | 15 223 | 7 764 | 604 | 1 544 | 2 838 | 7,5 | 1 596 | 2 314 | 783 | 618 | 2 390 | 6,7 |
| 5 | 15 389 | 14 561 | 7 526 | 548 | 1 534 | 2 621 | 7,2 | 1 272 | 1 950 | 845 | 516 | 2 719 | 5,7 |
| 6 | 14 884 | 14 042 | 7 312 | 478 | 1 528 | 2 416 | 7,0 | 1 340 | 1 845 | 791 | 652 | 2 858 | 5,2 |
| 7 | 14 685 | 13 893 | 7 363 | 453 | 1 524 | 2 485 | 6,9 | 1 465 | 1 664 | 643 | 430 | 3 071 | 4,8 |
| 8 | 14 492 | 13 682 | 7 327 | 460 | 1 530 | 2 494 | 6,8 | 1 332 | 1 525 | 753 | 634 | 3 190 | 4,5 |
| 9 | 14 280 | 13 435 | 7 191 | 600 | 1 520 | 2 320 | 6,7 | 1 821 | 2 033 | 885 | 648 | 3 427 | 4,2 |
| 10 | 14 338 | 13 549 | 7 177 | 625 | 1 534 | 2 341 | 6,7 | 1 778 | 1 720 | 687 | 829 | 3 285 | 4,4 |
| 11 | 14 547 | 13 700 | 7 217 | 575 | 1 546 | 2 593 | 6,8 | 2 010 | 1 801 | 594 | 601 | 3 278 | 4,4 |
| 12 | 14 896 | 14 156 | 7 270 | 574 | 1 529 | 2 834 | 7,1 | 1 652 | 1 303 | 504 | 505 | 3 277 | 4,5 |

Evidovaní uchazeči a volná pracovní místa



Nově hlášení a vyřazení uchazeči



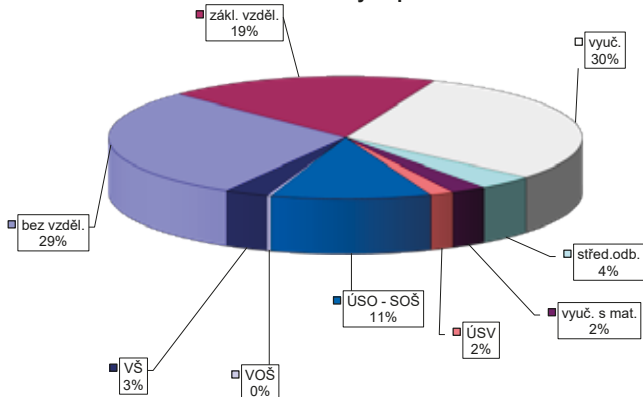
Struktura nezaměstnanosti v roce 2015

| stav na konci čtvrtletí | celkový počet evidovan. uchazečů | Věková struktura nezaměstnaných | | | | Délka nezaměstnanosti | | | | |
|-------------------------|----------------------------------|---------------------------------|-------------|-------------|------------|-----------------------|--------------|--------------|---------------|---------------|
| | | do 19 let | 20 - 34 let | 35 - 49 let | nad 50 let | do 3 měsíců | 3 - 6 měsíců | 6 - 9 měsíců | 9 - 12 měsíců | nad 12 měsíců |
| I. | 16 785 | 629 | 5 370 | 5 745 | 5 041 | 3 662 | 2 475 | 1 651 | 961 | 8 036 |
| II. | 14 884 | 551 | 4 674 | 5 048 | 4 611 | 2 973 | 2 070 | 1 257 | 1 075 | 7 509 |
| III. | 14 280 | 734 | 4 433 | 4 679 | 4 434 | 3 370 | 1 706 | 1 251 | 796 | 7 157 |
| IV. | 14 896 | 626 | 4 573 | 5 071 | 4 626 | 4 102 | 2 061 | 1 091 | 862 | 6 780 |

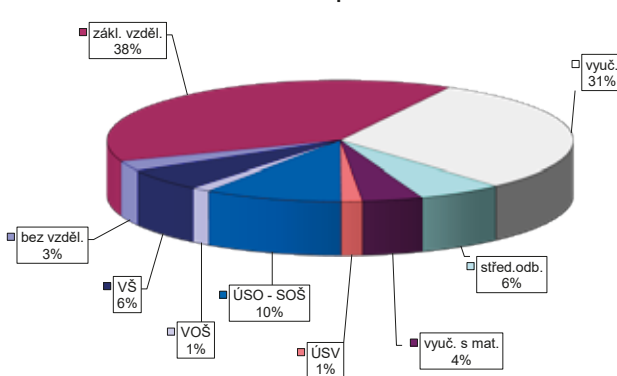
| stav na konci čtvrtletí | Struktura nezaměstnaných podle vzdělání | | | | | | | | | |
|-------------------------|---|---------------------------|-------------------|---------|----------------------|---------------------|-----|-------|---------------|------------|
| | uchazeči celkem | bez vzděl.+ neúpl.zák.vz. | základní vzdělání | vyučení | střední bez maturity | vyučení s maturitou | ÚSV | ÚSO | vyšší odborné | bakal.+ VŠ |
| I. | 16 785 | 1 987 | 5 733 | 5 440 | 644 | 433 | 281 | 1 811 | 58 | 398 |
| II. | 14 884 | 2 935 | 4 167 | 4 581 | 544 | 368 | 246 | 1 588 | 60 | 395 |
| III. | 14 280 | 3 275 | 3 612 | 4 228 | 535 | 357 | 236 | 1 581 | 53 | 403 |
| IV. | 14 896 | 4 351 | 2 769 | 4 488 | 571 | 360 | 245 | 1 624 | 47 | 441 |

| stav na konci čtvrtletí | Struktura volných pracovních míst podle vzdělání | | | | | | | | | |
|-------------------------|--|---------------------------|-------------------|---------|----------------------|---------------------|-----|-----|---------------|------------|
| | VPM celkem | bez vzděl.+ neúpl.zák.vz. | základní vzdělání | vyučení | střední bez maturity | vyučení s maturitou | ÚSV | ÚSO | vyšší odborné | bakal.+ VŠ |
| I. | 2 225 | 63 | 522 | 861 | 132 | 116 | 56 | 283 | 32 | 160 |
| II. | 2 858 | 46 | 965 | 925 | 174 | 140 | 63 | 297 | 45 | 203 |
| III. | 3 427 | 84 | 1 282 | 1 081 | 186 | 158 | 68 | 323 | 49 | 196 |
| IV. | 3 277 | 88 | 1 259 | 1 004 | 193 | 137 | 48 | 313 | 44 | 191 |

Struktura nezaměstnaných podle vzdělání



Struktura VPM podle vzdělání

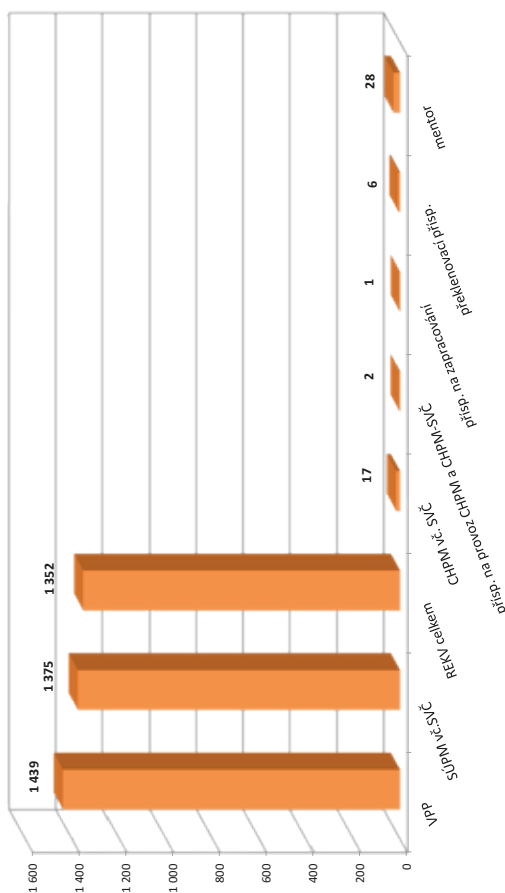


VÝVOJ V OBLASTI AKTIVNÍ POLITIKY ZAMĚŠTNANOSTI V ROCE 2015 – KARLOVARSKÝ KRAJ

| číslo řádku | Verjejně prospěšné práce (VPP) ¹⁾ | | | Společensky účelná pracovní místa (SÚPM) ^{1), 2)} | | | z toho ESF RIP "Odborná praxe pro mladé do 30 let" ³⁾ | | | SÚPM - Samostatná výděj. činnost (SVČ) | | | Chráněná pracovní místa - zřízená | | | CHPM - SVČ osob se ZP | | | Příspěvek na provoz CHPM a CHPM - SVČ OZP | | | CHPM vymezená ³⁾ | | | |
|-------------|--|-------------------|--------|--|-----------------|-------------------|--|-------------------------|-------------------|--|-------------------------|-------------------|-----------------------------------|-------------------------|-------------------|-----------------------|-------------------------|-------------------|---|-------------------------|-------------------|-----------------------------|-------------------------|-------------------|--------|
| | vytvořená místa | umístění uchazečů | celkem | stav na konci sled.měs. | vytvořená místa | umístění uchazečů | celkem | stav na konci sled.měs. | umístění uchazečů | celkem | stav na konci sled.měs. | umístění uchazečů | celkem | stav na konci sled.měs. | umístění uchazečů | celkem | stav na konci sled.měs. | umístění uchazečů | celkem | stav na konci sled.měs. | umístění uchazečů | celkem | stav na konci sled.měs. | umístění uchazečů | celkem |
| 1 | 804 | 87 | 661 | 70 | 513 | 88 | 504 | 86 | 69 | 7 | 62 | 5 | 19 | 0 | 13 | 0 | 2 | 0 | 0 | 0 | 0 | 0 | 826 | 7 | |
| 2 | 913 | 284 | 666 | 129 | 534 | 181 | 521 | 175 | 92 | 30 | 63 | 9 | 19 | 0 | 13 | 1 | 2 | 0 | 0 | 0 | 0 | 0 | 827 | 9 | |
| 3 | 971 | 447 | 707 | 280 | 521 | 266 | 510 | 261 | 103 | 43 | 63 | 17 | 19 | 0 | 13 | 1 | 2 | 0 | 2 | 2 | 2 | 835 | 17 | | |
| 4 | 1 058 | 637 | 838 | 543 | 621 | 418 | 610 | 413 | 116 | 58 | 63 | 21 | 18 | 1 | 16 | 6 | 2 | 0 | 2 | 2 | 2 | 836 | 18 | | |
| 5 | 972 | 732 | 873 | 703 | 655 | 564 | 643 | 558 | 116 | 59 | 63 | 27 | 18 | 1 | 16 | 7 | 2 | 0 | 2 | 2 | 2 | 856 | 38 | | |
| 6 | 971 | 793 | 896 | 810 | 693 | 672 | 679 | 663 | 115 | 60 | 62 | 30 | 18 | 1 | 16 | 7 | 2 | 0 | 2 | 2 | 2 | 823 | 560 | | |
| 7 | 1 106 | 837 | 918 | 872 | 745 | 788 | 732 | 778 | 113 | 60 | 90 | 35 | 27 | 8 | 19 | 11 | 2 | 0 | 2 | 2 | 2 | 830 | 567 | | |
| 8 | 1 044 | 914 | 846 | 946 | 785 | 863 | 768 | 849 | 110 | 60 | 90 | 36 | 25 | 8 | 20 | 12 | 2 | 0 | 2 | 2 | 2 | 833 | 573 | | |
| 9 | 1 091 | 998 | 863 | 1 041 | 884 | 998 | 841 | 982 | 83 | 60 | 88 | 40 | 24 | 8 | 22 | 15 | 2 | 0 | 2 | 2 | 2 | 835 | 579 | | |
| 10 | 1 183 | 1 232 | 731 | 1 115 | 949 | 1 124 | 905 | 1 106 | 62 | 60 | 60 | 47 | 24 | 8 | 21 | 16 | 2 | 0 | 2 | 2 | 2 | 837 | 586 | | |
| 11 | 910 | 1 335 | 505 | 1 309 | 653 | 1 224 | 643 | 1 208 | 0 | 60 | 57 | 50 | 24 | 8 | 21 | 17 | 1 | 0 | 1 | 1 | 2 | 839 | 590 | | |
| 12 | 756 | 1 375 | 609 | 1 439 | 626 | 1 338 | 615 | 1 320 | 0 | 60 | 59 | 55 | 23 | 8 | 20 | 17 | 1 | 0 | 1 | 1 | 2 | 845 | 600 | | |

| číslo řádku | Příspěvek na zapracování | | | Překlenovací příspěvek | | | Zvolená rekvalifikace ¹⁾ | | | Rekvalifikace ¹⁾ | | | Mentor (ESF RIP) | | |
|-------------|--------------------------|-----------|--------|-------------------------|-------------------------|--------|-------------------------------------|-------------------------|--------|-----------------------------|-------------------------|--------|-------------------------|-------------------------|--------|
| | zaměstnanci | osoby SVČ | celkem | stav na konci sled.měs. | stav na konci sled.měs. | celkem | stav na konci sled.měs. | stav na konci sled.měs. | celkem | stav na konci sled.měs. | stav na konci sled.měs. | celkem | stav na konci sled.měs. | stav na konci sled.měs. | celkem |
| 1 | 2 | 0 | 0 | 0 | 69 | 55 | 33 | 71 | 25 | 5 | 25 | 5 | 25 | 5 | |
| 2 | 0 | 0 | 0 | 92 | 112 | 111 | 33 | 111 | 33 | 13 | 33 | 13 | 33 | 13 | |
| 3 | 0 | 0 | 0 | 132 | 196 | 178 | 72 | 178 | 39 | 19 | 39 | 19 | 39 | 19 | |
| 4 | 0 | 0 | 0 | 139 | 273 | 272 | 93 | 272 | 47 | 27 | 47 | 27 | 47 | 27 | |
| 5 | 0 | 0 | 0 | 129 | 333 | 337 | 96 | 337 | 44 | 27 | 44 | 27 | 44 | 27 | |
| 6 | 1 | 1 | 1 | 113 | 382 | 406 | 101 | 406 | 26 | 28 | 26 | 28 | 26 | 28 | |
| 7 | 1 | 3 | 3 | 56 | 417 | 461 | 32 | 461 | 31 | 28 | 31 | 28 | 31 | 28 | |
| 8 | 1 | 3 | 3 | 66 | 459 | 493 | 32 | 493 | 30 | 28 | 30 | 28 | 30 | 28 | |
| 9 | 1 | 5 | 5 | 103 | 543 | 588 | 68 | 588 | 17 | 28 | 17 | 28 | 17 | 28 | |
| 10 | 0 | 1 | 6 | 102 | 601 | 627 | 29 | 627 | 15 | 28 | 15 | 28 | 15 | 28 | |
| 11 | 0 | 1 | 6 | 82 | 648 | 670 | 59 | 670 | 0 | 28 | 0 | 28 | 0 | 28 | |
| 12 | 0 | 1 | 5 | 51 | 678 | 674 | 0 | 674 | 0 | 28 | 0 | 28 | 0 | 28 | |

Počet osob podpořených v rámci APZ v roce 2015



¹⁾ vč. ESF

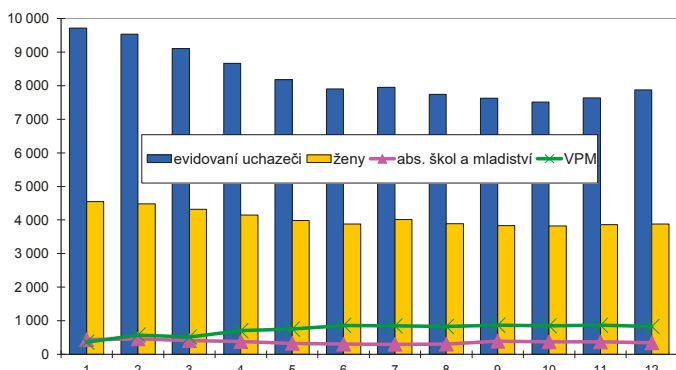
²⁾ vč. ESF - regionálního individuálního projektu (RIP) "Odborná praxe pro mladé do 30 let" a projektu "Práce na zkoušku"

³⁾ nepočítá se o nově vytvořená místa, pouze o vymezená místa, kde jsou zaměstnání OZP, pro účely získání příspěvku od ÚP ČR

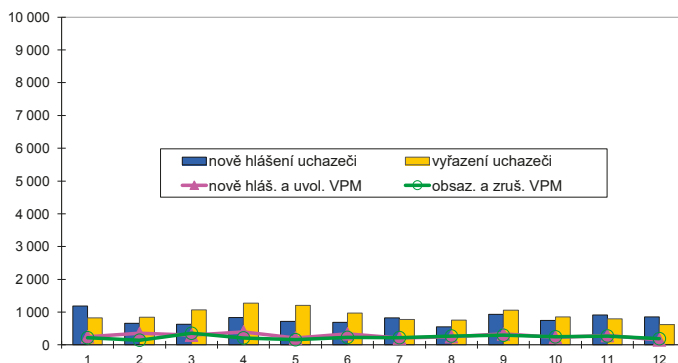
Vývoj na trhu práce v roce 2015

| měsíc | evidovaní uchazeči na konci sled.měs. | | | | | počet osob pobírajících podporu | podíl nezaměst. osob v % | nově hlášení uchazeči | vyřazení uchazeči | nově hlášená a uvolněná VPM | obsazená a zrušená VPM | VPM celkem | počet uchazečů na 1 VPM |
|-------|---------------------------------------|-----------------------|-------|-----------------------|-------------|---------------------------------|--------------------------|-----------------------|-------------------|-----------------------------|------------------------|------------|-------------------------|
| | celkem | dosažitelní 15-64 let | ženy | abs. škol a mladiství | osoby se ZP | | | | | | | | |
| 1 | 9 718 | 9 380 | 4 548 | 433 | 1 109 | 2 037 | 10,7 | 1 184 | 825 | 249 | 219 | 363 | 26,8 |
| 2 | 9 540 | 9 182 | 4 480 | 459 | 1 111 | 1 955 | 10,5 | 661 | 839 | 352 | 142 | 573 | 16,6 |
| 3 | 9 109 | 8 768 | 4 321 | 406 | 1 110 | 1 750 | 10,1 | 633 | 1 064 | 296 | 354 | 515 | 17,7 |
| 4 | 8 670 | 8 342 | 4 150 | 377 | 1 097 | 1 617 | 9,6 | 830 | 1 269 | 397 | 212 | 700 | 12,4 |
| 5 | 8 182 | 7 845 | 3 985 | 326 | 1 085 | 1 499 | 9,0 | 717 | 1 205 | 209 | 157 | 752 | 10,9 |
| 6 | 7 905 | 7 574 | 3 884 | 300 | 1 069 | 1 423 | 8,7 | 691 | 968 | 336 | 228 | 860 | 9,2 |
| 7 | 7 955 | 7 649 | 4 017 | 298 | 1 068 | 1 524 | 8,8 | 821 | 771 | 208 | 221 | 847 | 9,4 |
| 8 | 7 746 | 7 433 | 3 891 | 302 | 1 080 | 1 523 | 8,6 | 548 | 757 | 249 | 269 | 827 | 9,4 |
| 9 | 7 627 | 7 301 | 3 830 | 386 | 1 061 | 1 334 | 8,5 | 936 | 1 055 | 331 | 293 | 865 | 8,8 |
| 10 | 7 518 | 7 166 | 3 822 | 369 | 1 074 | 1 326 | 8,3 | 743 | 852 | 232 | 246 | 851 | 8,8 |
| 11 | 7 637 | 7 309 | 3 863 | 367 | 1 063 | 1 476 | 8,5 | 910 | 791 | 284 | 271 | 864 | 8,8 |
| 12 | 7 874 | 7 549 | 3 877 | 342 | 1 092 | 1 608 | 8,8 | 857 | 620 | 152 | 189 | 827 | 9,5 |

Evidovaní uchazeči a volná pracovní místa



Nově hlášení a vyřazení uchazeči



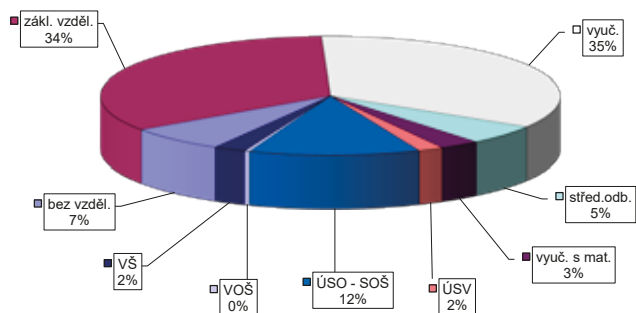
Struktura nezaměstnanosti v roce 2015

| stav na konci čtvrtletí | celkový počet evidovan. uchazečů | Věková struktura nezaměstnaných | | | | Délka nezaměstnanosti | | | | |
|-------------------------|----------------------------------|---------------------------------|-------------|-------------|------------|-----------------------|--------------|--------------|---------------|---------------|
| | | do 19 let | 20 - 34 let | 35 - 49 let | nad 50 let | do 3 měsíců | 3 - 6 měsíců | 6 - 9 měsíců | 9 - 12 měsíců | nad 12 měsíců |
| I. | 9 109 | 360 | 3 052 | 3 298 | 2 399 | 1 837 | 1 517 | 879 | 638 | 4 238 |
| II. | 7 905 | 314 | 2 632 | 2 822 | 2 137 | 1 716 | 1 077 | 735 | 538 | 3 839 |
| III. | 7 627 | 418 | 2 523 | 2 661 | 2 025 | 1 786 | 1 108 | 675 | 476 | 3 582 |
| IV. | 7 874 | 323 | 2 540 | 2 858 | 2 153 | 2 115 | 1 119 | 778 | 447 | 3 415 |

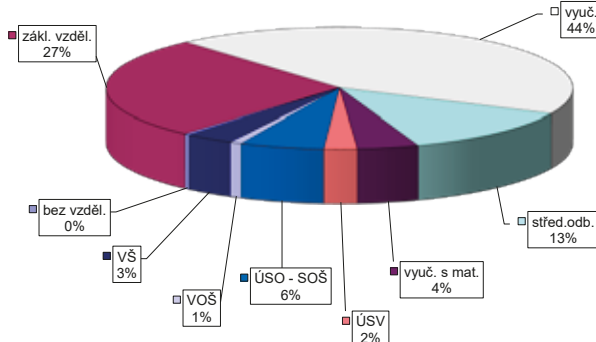
| stav na konci čtvrtletí | Struktura nezaměstnaných podle vzdělání | | | | | | | | | |
|-------------------------|---|---------------------------|-------------------|---------|----------------------|---------------------|-----|-------|---------------|------------|
| | uchazeči celkem | bez vzděl.+ neúpl.zák.vz. | základní vzdělání | vyučení | střední bez maturity | vyučení s maturitou | ÚSV | ÚSO | vyšší odborné | bakal.+ VŠ |
| I. | 9 109 | 48 | 3 664 | 3 239 | 475 | 252 | 158 | 1 087 | 17 | 169 |
| II. | 7 905 | 69 | 3 344 | 2 613 | 424 | 210 | 142 | 929 | 21 | 153 |
| III. | 7 627 | 334 | 2 901 | 2 549 | 391 | 213 | 127 | 922 | 33 | 157 |
| IV. | 7 874 | 549 | 2 682 | 2 711 | 419 | 223 | 139 | 942 | 32 | 177 |

| stav na konci čtvrtletí | Struktura volných pracovních míst podle vzdělání | | | | | | | | | |
|-------------------------|--|---------------------------|-------------------|---------|----------------------|---------------------|-----|-----|---------------|------------|
| | VPM celkem | bez vzděl.+ neúpl.zák.vz. | základní vzdělání | vyučení | střední bez maturity | vyučení s maturitou | ÚSV | ÚSO | vyšší odborné | bakal.+ VŠ |
| I. | 515 | 7 | 142 | 201 | 60 | 19 | 24 | 27 | 7 | 28 |
| II. | 860 | 8 | 243 | 403 | 67 | 23 | 21 | 40 | 11 | 44 |
| III. | 865 | 10 | 256 | 403 | 59 | 49 | 28 | 41 | 5 | 14 |
| IV. | 827 | 3 | 224 | 359 | 104 | 35 | 19 | 48 | 7 | 28 |

Struktura nezaměstnaných podle vzdělání



Struktura VPM podle vzdělání

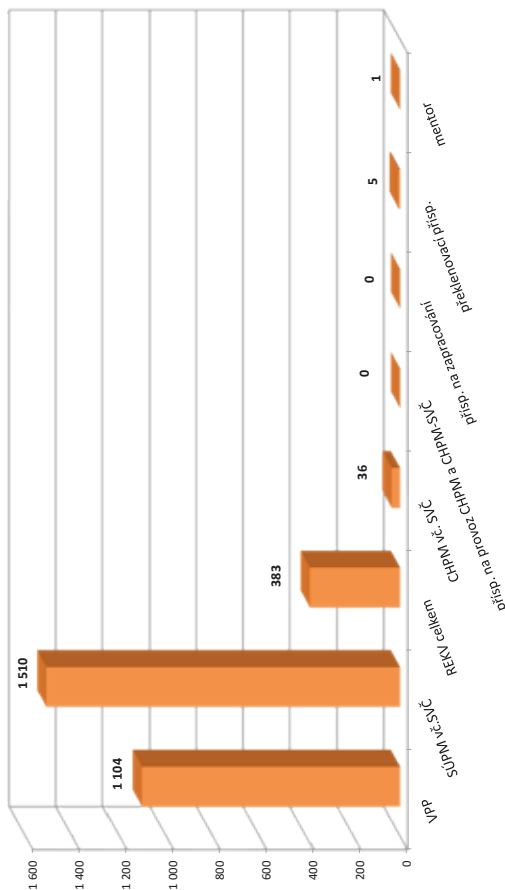


VÝVOJ V OBLASTI AKTIVNÍ POLITIKY ZAMĚŠTNANOSTI V ROCE 2015 – DĚČÍN

| číslo řádku | Verjné prospěšné práce (VPP) ¹⁾ | | | Společensky účelná pracovní místa (SÚPM) ^{1), 2)} | | | z toho ESF RIP "Odborná praxe pro mládež do 30 let" ³⁾ | | | SÚPM - Samostatná výděj. činnost (SVČ) | | | Chráněná pracovní místa - zřizovaná | | | CHPM - SVČ osob se ZP | | | Přispěvek na provoz CHPM a CHPM - SVČ OZP | | | CHPM vymezená ³⁾ | | |
|-------------|--|-------------------|--|--|-------------------|--|---|------------------------------|--|--|------------------------------|--|-------------------------------------|------------------------------|--|-----------------------|------------------------------|--|---|------------------------------|--|------------------------------|--|--|
| | vytvorená místa | umístění uchazečů | celkem od poč. na konci sled.měs. roku | vytvorená místa | umístění uchazečů | celkem od poč. na konci sled.měs. roku | umístění uchazečů | stav na konci sled.měs. roku | celkem od poč. na konci sled.měs. roku | umístění uchazečů | stav na konci sled.měs. roku | celkem od poč. na konci sled.měs. roku | umístění uchazečů | stav na konci sled.měs. roku | celkem od poč. na konci sled.měs. roku | umístění uchazečů | stav na konci sled.měs. roku | celkem od poč. na konci sled.měs. roku | zaměstnanci, OSVČ | stav na konci sled.měs. roku | celkem od poč. na konci sled.měs. roku | stav na konci sled.měs. roku | celkem od poč. na konci sled.měs. roku | |
| 1 | 547 | 25 | 471 | 26 | 579 | 133 | 577 | 135 | 19 | 17 | 2 | 51 | 13 | 0 | 10 | 1 | 0 | 2 | 0 | 0 | 833 | 110 | | |
| 2 | 575 | 54 | 488 | 55 | 572 | 174 | 566 | 172 | 26 | 24 | 11 | 60 | 13 | 0 | 14 | 5 | 0 | 2 | 0 | 0 | 846 | 135 | | |
| 3 | 660 | 164 | 542 | 134 | 674 | 366 | 666 | 362 | 41 | 39 | 68 | 68 | 13 | 0 | 14 | 5 | 0 | 2 | 0 | 0 | 855 | 161 | | |
| 4 | 572 | 240 | 496 | 233 | 707 | 466 | 695 | 458 | 59 | 57 | 73 | 73 | 13 | 0 | 13 | 5 | 0 | 2 | 0 | 0 | 868 | 186 | | |
| 5 | 448 | 297 | 416 | 319 | 732 | 554 | 722 | 548 | 70 | 68 | 83 | 83 | 13 | 0 | 13 | 6 | 0 | 2 | 0 | 0 | 879 | 251 | | |
| 6 | 541 | 494 | 525 | 527 | 828 | 717 | 818 | 712 | 87 | 85 | 90 | 90 | 20 | 7 | 15 | 8 | 0 | 2 | 0 | 0 | 887 | 264 | | |
| 7 | 631 | 628 | 597 | 677 | 991 | 859 | 980 | 854 | 107 | 105 | 92 | 92 | 38 | 31 | 33 | 30 | 0 | 2 | 0 | 0 | 898 | 276 | | |
| 8 | 700 | 709 | 643 | 756 | 882 | 928 | 873 | 922 | 110 | 108 | 96 | 96 | 38 | 31 | 32 | 33 | 0 | 2 | 0 | 0 | 899 | 277 | | |
| 9 | 706 | 726 | 662 | 800 | 932 | 1 042 | 918 | 1 034 | 105 | 108 | 96 | 96 | 35 | 31 | 30 | 33 | 0 | 1 | 0 | 0 | 901 | 279 | | |
| 10 | 710 | 732 | 659 | 817 | 900 | 1 124 | 885 | 1 115 | 105 | 109 | 94 | 94 | 35 | 33 | 28 | 35 | 0 | 1 | 0 | 0 | 916 | 294 | | |
| 11 | 608 | 1 028 | 522 | 1 060 | 709 | 1 322 | 704 | 1 312 | 0 | 109 | 82 | 82 | 35 | 33 | 28 | 35 | 0 | 1 | 0 | 0 | 937 | 315 | | |
| 12 | 610 | 1 043 | 544 | 1 104 | 833 | 1 462 | 828 | 1 452 | 0 | 109 | 83 | 83 | 35 | 33 | 28 | 36 | 0 | 1 | 0 | 0 | 937 | 315 | | |

| číslo řádku | Přispěvek na zapracování | | | Překlenovací přispěvek | | | Zvolená rekvalifikace ¹⁾ | | | Rekvalifikace ¹⁾ | | | Mentor (ESF RIP) | | |
|-------------|--------------------------|-----------|--------|------------------------------|--|------------------------------|--|------------------------------|--|------------------------------|--|------------------------------|--|------------------------------|--|
| | zaměstnanci | osoby SVČ | celkem | stav na konci sled.měs. roku | celkem od poč. na konci sled.měs. roku | stav na konci sled.měs. roku | celkem od poč. na konci sled.měs. roku | stav na konci sled.měs. roku | celkem od poč. na konci sled.měs. roku | stav na konci sled.měs. roku | celkem od poč. na konci sled.měs. roku | stav na konci sled.měs. roku | celkem od poč. na konci sled.měs. roku | stav na konci sled.měs. roku | celkem od poč. na konci sled.měs. roku |
| 1 | 0 | 0 | 0 | 1 | 0 | 33 | 16 | 21 | 37 | 0 | 0 | 0 | 0 | 0 | 0 |
| 2 | 0 | 0 | 3 | 3 | 2 | 39 | 30 | 36 | 69 | 1 | 1 | 1 | 1 | 1 | 1 |
| 3 | 0 | 0 | 3 | 2 | 39 | 52 | 39 | 39 | 95 | 1 | 1 | 1 | 1 | 1 | 1 |
| 4 | 0 | 0 | 2 | 2 | 42 | 76 | 32 | 32 | 101 | 1 | 1 | 1 | 1 | 1 | 1 |
| 5 | 0 | 0 | 3 | 3 | 44 | 99 | 39 | 39 | 115 | 0 | 0 | 0 | 0 | 0 | 0 |
| 6 | 0 | 0 | 4 | 4 | 42 | 111 | 36 | 36 | 126 | 0 | 0 | 0 | 0 | 0 | 0 |
| 7 | 0 | 0 | 5 | 5 | 19 | 138 | 5 | 5 | 138 | 0 | 0 | 0 | 0 | 0 | 0 |
| 8 | 0 | 0 | 5 | 5 | 13 | 150 | 0 | 0 | 153 | 0 | 0 | 0 | 0 | 0 | 0 |
| 9 | 0 | 0 | 5 | 5 | 19 | 166 | 0 | 0 | 153 | 0 | 0 | 0 | 0 | 0 | 0 |
| 10 | 0 | 0 | 4 | 4 | 17 | 184 | 23 | 23 | 177 | 0 | 0 | 0 | 0 | 0 | 0 |
| 11 | 0 | 0 | 2 | 2 | 22 | 200 | 0 | 0 | 177 | 0 | 0 | 0 | 0 | 0 | 0 |
| 12 | 0 | 0 | 0 | 0 | 17 | 206 | 0 | 0 | 177 | 0 | 0 | 0 | 0 | 0 | 0 |

Počer osob podpořených v rámci APZ v roce 2015



¹⁾ vč. ESF

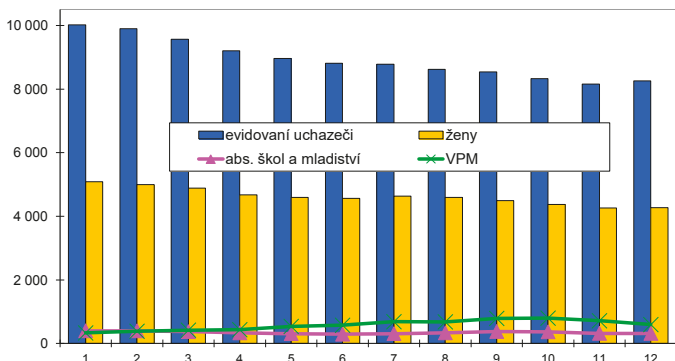
²⁾ vč. ESF - regionálního individuálního projektu (RIP) "Odborná praxe pro mládež do 30 let" a projektu "Práce na zkoušku"

³⁾ nepočítá se o nově vytvořená místa, pouze o vymezená místa, kde jsou zaměstnání OZP, pro účely získání příspěvku od ÚP ČR

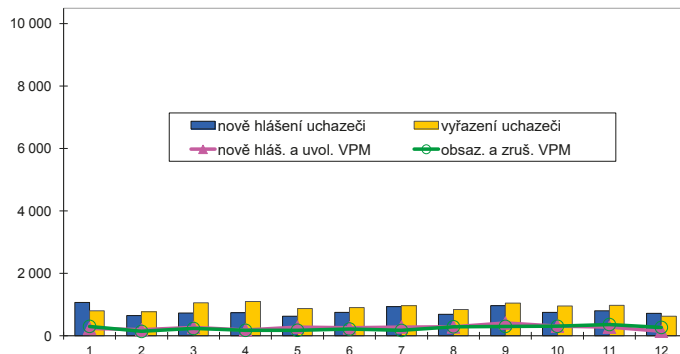
Vývoj na trhu práce v roce 2015

| měsíc | evidovaní uchazeči na konci sled.měs. | | | | | počet osob pobírajících podporu | podíl nezaměst. osob v % | nově hlášení uchazeči | vyřazení uchazeči | nově hlášená a uvolněná VPM | obsazená a zrušená VPM | VPM celkem | počet uchazečů na 1 VPM |
|-------|---------------------------------------|-----------------------|-------|-----------------------|-------------|---------------------------------|--------------------------|-----------------------|-------------------|-----------------------------|------------------------|------------|-------------------------|
| | celkem | dosažitelní 15-64 let | ženy | abs. škol a mladiství | osoby se ZP | | | | | | | | |
| 1 | 10 018 | 9 746 | 5 086 | 399 | 1 075 | 1 497 | 11,3 | 1 069 | 808 | 240 | 304 | 329 | 30,4 |
| 2 | 9 899 | 9 614 | 4 999 | 397 | 1 076 | 1 480 | 11,2 | 654 | 773 | 196 | 143 | 382 | 25,9 |
| 3 | 9 573 | 9 273 | 4 882 | 370 | 1 077 | 1 363 | 10,8 | 730 | 1 056 | 271 | 236 | 417 | 23,0 |
| 4 | 9 207 | 8 920 | 4 677 | 332 | 1 058 | 1 303 | 10,4 | 737 | 1 103 | 192 | 178 | 431 | 21,4 |
| 5 | 8 964 | 8 693 | 4 597 | 308 | 1 034 | 1 218 | 10,2 | 630 | 873 | 282 | 179 | 534 | 16,8 |
| 6 | 8 814 | 8 530 | 4 565 | 290 | 1 025 | 1 139 | 10,0 | 754 | 904 | 256 | 219 | 571 | 15,4 |
| 7 | 8 782 | 8 494 | 4 633 | 308 | 1 027 | 1 292 | 9,9 | 935 | 967 | 285 | 173 | 683 | 12,9 |
| 8 | 8 621 | 8 344 | 4 589 | 333 | 1 023 | 1 304 | 9,8 | 686 | 847 | 286 | 291 | 678 | 12,7 |
| 9 | 8 540 | 8 234 | 4 489 | 376 | 1 017 | 1 211 | 9,7 | 970 | 1 051 | 412 | 303 | 787 | 10,9 |
| 10 | 8 334 | 8 043 | 4 376 | 365 | 1 013 | 1 203 | 9,4 | 751 | 957 | 314 | 306 | 795 | 10,5 |
| 11 | 8 161 | 7 887 | 4 261 | 318 | 1 023 | 1 173 | 9,3 | 808 | 981 | 280 | 363 | 712 | 11,5 |
| 12 | 8 259 | 7 994 | 4 267 | 316 | 1 019 | 1 245 | 9,4 | 726 | 628 | 150 | 270 | 592 | 14,0 |

Evidovaní uchazeči a volná pracovní místa



Nově hlášení a vyřazení uchazeči



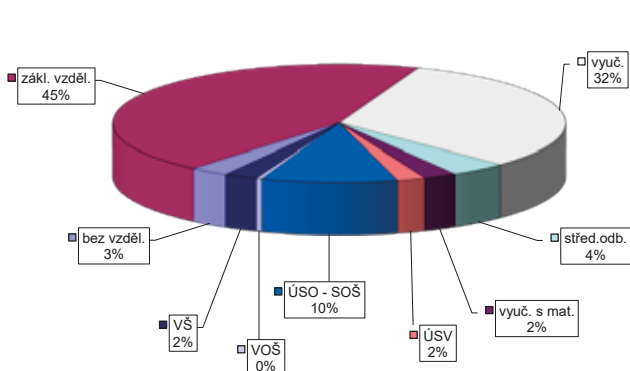
Struktura nezaměstnanosti v roce 2015

| stav na konci čtvrtletí | celkový počet evidovan. uchazečů | Věková struktura nezaměstnaných | | | | Délka nezaměstnanosti | | | | |
|-------------------------|----------------------------------|---------------------------------|-------------|-------------|------------|-----------------------|--------------|--------------|---------------|---------------|
| | | do 19 let | 20 - 34 let | 35 - 49 let | nad 50 let | do 3 měsíců | 3 - 6 měsíců | 6 - 9 měsíců | 9 - 12 měsíců | nad 12 měsíců |
| I. | 22 552 | 357 | 3 114 | 3 315 | 2 787 | 1 820 | 1 155 | 842 | 559 | 5 197 |
| II. | 8 814 | 315 | 2 832 | 3 060 | 2 607 | 1 509 | 1 066 | 711 | 572 | 4 956 |
| III. | 8 540 | 389 | 2 716 | 2 933 | 2 502 | 1 779 | 869 | 700 | 491 | 4 701 |
| IV. | 8 259 | 310 | 2 482 | 2 952 | 2 515 | 1 694 | 1 037 | 552 | 496 | 4 480 |

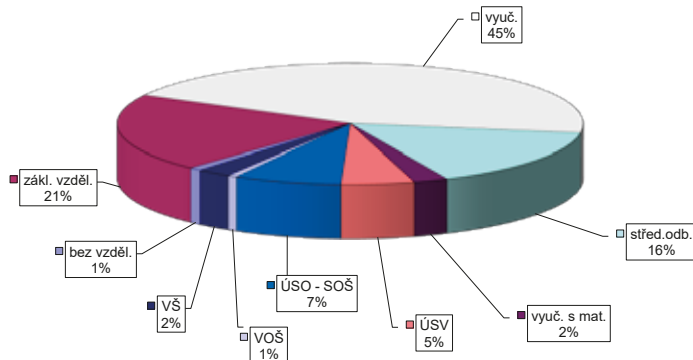
| stav na konci čtvrtletí | Struktura nezaměstnaných podle vzdělání | | | | | | | | | |
|-------------------------|---|---------------------------|-------------------|---------|----------------------|---------------------|-----|-----|---------------|------------|
| | uchazeči celkem | bez vzděl.+ neúpl.zák.vz. | základní vzdělání | vyučení | střední bez maturity | vyučení s maturitou | ÚSV | ÚSO | vyšší odborné | bakal.+ VŠ |
| I. | 9 573 | 69 | 4 351 | 3 159 | 432 | 220 | 236 | 884 | 36 | 186 |
| II. | 8 814 | 77 | 4 102 | 2 808 | 405 | 189 | 213 | 816 | 28 | 176 |
| III. | 8 540 | 210 | 3 860 | 2 626 | 347 | 194 | 198 | 846 | 48 | 211 |
| IV. | 8 259 | 225 | 3 686 | 2 624 | 332 | 196 | 166 | 798 | 36 | 196 |

| stav na konci čtvrtletí | Struktura volných pracovních míst podle vzdělání | | | | | | | | | |
|-------------------------|--|---------------------------|-------------------|---------|----------------------|---------------------|-----|-----|---------------|------------|
| | VPM celkem | bez vzděl.+ neúpl.zák.vz. | základní vzdělání | vyučení | střední bez maturity | vyučení s maturitou | ÚSV | ÚSO | vyšší odborné | bakal.+ VŠ |
| I. | 417 | 1 | 78 | 192 | 23 | 15 | 32 | 57 | 2 | 17 |
| II. | 571 | 4 | 201 | 234 | 37 | 16 | 26 | 29 | 4 | 20 |
| III. | 787 | 5 | 314 | 330 | 37 | 13 | 25 | 41 | 6 | 16 |
| IV. | 592 | 5 | 123 | 265 | 93 | 14 | 30 | 44 | 4 | 14 |

Struktura nezaměstnaných podle vzdělání



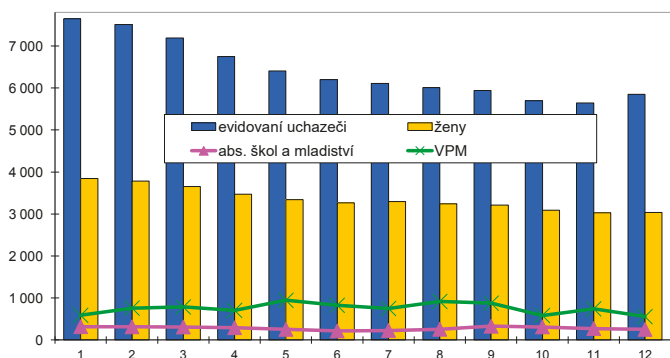
Struktura VPM podle vzdělání



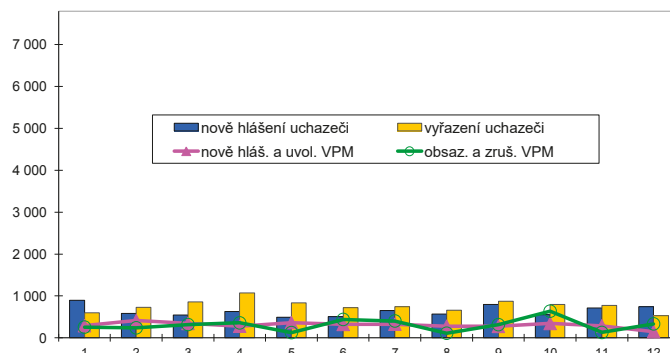
Vývoj na trhu práce v roce 2015

| měsíc | evidovaní uchazeči na konci sled.měs. | | | | | počet osob pobírajících podporu | podíl nezaměst. osob v % | nově hlášení uchazeči | vyřazení uchazeči | nově hlášená a uvolněná VPM | obsazená a zrušená VPM | VPM celkem | počet uchazečů na 1 VPM |
|-------|---------------------------------------|-----------------------|-------|-----------------------|-------------|---------------------------------|--------------------------|-----------------------|-------------------|-----------------------------|------------------------|------------|-------------------------|
| | celkem | dosažitelní 15-64 let | ženy | abs. škol a mladiství | osoby se ZP | | | | | | | | |
| 1 | 7 652 | 7 538 | 3 843 | 316 | 1 020 | 1 778 | 9,5 | 895 | 596 | 291 | 257 | 587 | 13,0 |
| 2 | 7 510 | 7 408 | 3 783 | 313 | 1 009 | 1 725 | 9,4 | 585 | 727 | 413 | 240 | 760 | 9,9 |
| 3 | 7 194 | 7 085 | 3 657 | 309 | 994 | 1 555 | 9,0 | 544 | 860 | 344 | 318 | 786 | 9,2 |
| 4 | 6 747 | 6 650 | 3 469 | 292 | 982 | 1 351 | 8,4 | 626 | 1 073 | 278 | 358 | 706 | 9,6 |
| 5 | 6 406 | 6 311 | 3 340 | 253 | 961 | 1 210 | 8,0 | 491 | 832 | 365 | 126 | 945 | 6,8 |
| 6 | 6 197 | 6 107 | 3 264 | 215 | 942 | 1 113 | 7,8 | 508 | 717 | 321 | 440 | 826 | 7,5 |
| 7 | 6 106 | 6 004 | 3 296 | 227 | 919 | 1 162 | 7,6 | 654 | 745 | 327 | 403 | 750 | 8,1 |
| 8 | 6 010 | 5 922 | 3 242 | 255 | 917 | 1 132 | 7,5 | 567 | 663 | 279 | 111 | 918 | 6,5 |
| 9 | 5 940 | 5 848 | 3 210 | 327 | 909 | 1 043 | 7,5 | 800 | 870 | 274 | 316 | 876 | 6,8 |
| 10 | 5 698 | 5 602 | 3 091 | 311 | 885 | 1 024 | 7,1 | 553 | 795 | 344 | 637 | 583 | 9,8 |
| 11 | 5 641 | 5 541 | 3 028 | 273 | 903 | 1 111 | 7,1 | 715 | 772 | 287 | 129 | 741 | 7,6 |
| 12 | 5 849 | 5 747 | 3 034 | 252 | 904 | 1 310 | 7,3 | 740 | 532 | 149 | 334 | 556 | 10,5 |

Evidovaní uchazeči a volná pracovní místa



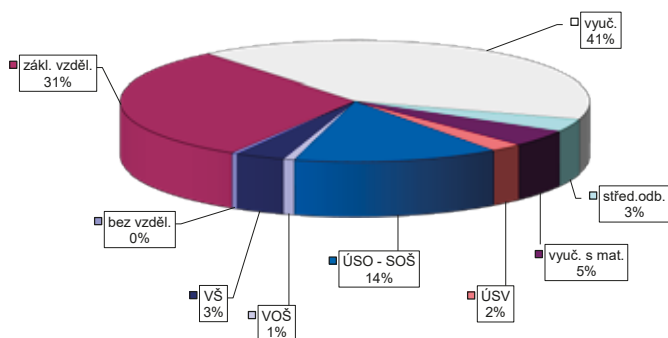
Nově hlášení a vyřazení uchazeči



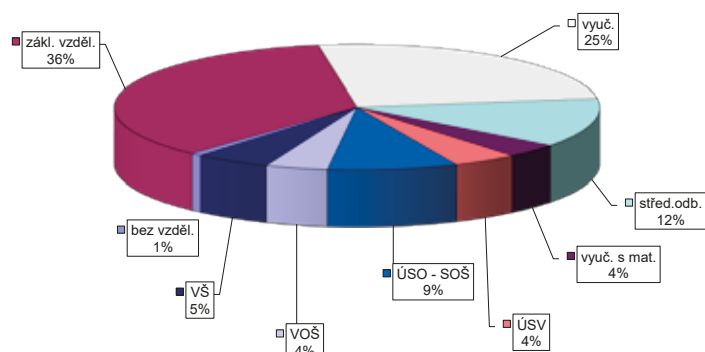
Struktura nezaměstnanosti v roce 2015

| stav na konci čtvrtletí | celkový počet evidovan. uchazečů | Věková struktura nezaměstnaných | | | | Délka nezaměstnanosti | | | | |
|-------------------------|--|---------------------------------|-------------------|-------------|----------------------|-----------------------|--------------|--------------|---------------|---------------|
| | | do 19 let | 20 - 34 let | 35 - 49 let | nad 50 let | do 3 měsíců | 3 - 6 měsíců | 6 - 9 měsíců | 9 - 12 měsíců | nad 12 měsíců |
| I. | 7 194 | 212 | 2 426 | 2 502 | 2 054 | 1 564 | 1 172 | 772 | 400 | 3 286 |
| II. | 6 197 | 172 | 2 115 | 2 145 | 1 765 | 1 195 | 904 | 577 | 496 | 3 025 |
| III. | 5 940 | 305 | 2 002 | 1 998 | 1 635 | 1 458 | 714 | 555 | 371 | 2 842 |
| IV. | 5 849 | 202 | 1 828 | 2 111 | 1 708 | 1 615 | 797 | 420 | 352 | 2 665 |
| stav na konci čtvrtletí | Struktura nezaměstnaných podle vzdělání | | | | | | | | | |
| | uchazeči celkem | bez vzděl.+ neúpl.zák.vz. | základní vzdělání | vyučení | střední bez maturity | vyučení s maturitou | ÚSV | ÚSO | vyšší odborné | bakal.+ VŠ |
| I. | 7 194 | 24 | 2 170 | 2 958 | 239 | 349 | 191 | 1 000 | 38 | 225 |
| II. | 6 197 | 21 | 1 978 | 2 428 | 205 | 299 | 159 | 857 | 39 | 211 |
| III. | 5 940 | 21 | 1 890 | 2 249 | 223 | 268 | 138 | 885 | 43 | 223 |
| IV. | 5 849 | 24 | 1 782 | 2 375 | 200 | 264 | 131 | 828 | 46 | 199 |
| stav na konci čtvrtletí | Struktura volných pracovních míst podle vzdělání | | | | | | | | | |
| | VPM celkem | bez vzděl.+ neúpl.zák.vz. | základní vzdělání | vyučení | střední bez maturity | vyučení s maturitou | ÚSV | ÚSO | vyšší odborné | bakal.+ VŠ |
| I. | 786 | 7 | 338 | 211 | 79 | 27 | 12 | 59 | 5 | 48 |
| II. | 826 | 106 | 288 | 241 | 54 | 17 | 11 | 55 | 4 | 50 |
| III. | 876 | 4 | 358 | 245 | 86 | 39 | 15 | 77 | 13 | 39 |
| IV. | 556 | 4 | 198 | 141 | 70 | 20 | 24 | 48 | 23 | 28 |

Struktura nezaměstnaných podle vzdělání



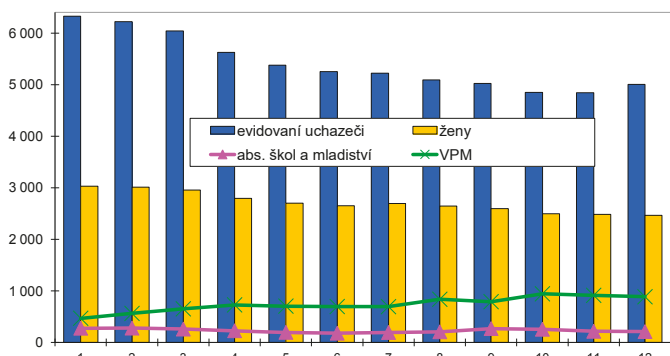
Struktura VPM podle vzdělání



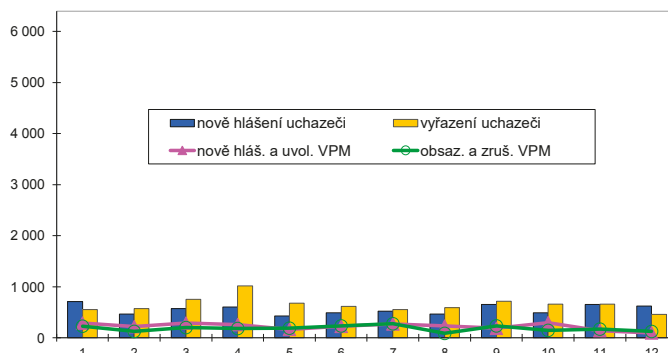
Vývoj na trhu práce v roce 2015

| měsíc | evidovaní uchazeči na konci sled.měs. | | | | | počet osob pobírajících podporu | podíl nezaměst. osob v % | nově hlášení uchazeči | vyřazení uchazeči | nově hlášená a uvolněná VPM | obsazená a zrušená VPM | VPM celkem | počet uchazečů na 1 VPM |
|-------|---------------------------------------|-----------------------|-------|-----------------------|-------------|---------------------------------|--------------------------|-----------------------|-------------------|-----------------------------|------------------------|------------|-------------------------|
| | celkem | dosažitelní 15-64 let | ženy | abs. škol a mladiství | osoby se ZP | | | | | | | | |
| 1 | 6 324 | 5 919 | 3 032 | 276 | 850 | 1 289 | 10,1 | 712 | 554 | 290 | 228 | 469 | 13,5 |
| 2 | 6 220 | 5 796 | 3 014 | 278 | 866 | 1 221 | 9,9 | 469 | 573 | 220 | 126 | 563 | 11,0 |
| 3 | 6 038 | 5 601 | 2 956 | 259 | 859 | 1 096 | 9,6 | 575 | 757 | 290 | 201 | 652 | 9,3 |
| 4 | 5 624 | 5 230 | 2 797 | 227 | 814 | 951 | 9,0 | 606 | 1 020 | 260 | 183 | 729 | 7,7 |
| 5 | 5 374 | 4 974 | 2 699 | 196 | 785 | 859 | 8,6 | 431 | 681 | 165 | 189 | 705 | 7,6 |
| 6 | 5 252 | 4 865 | 2 649 | 179 | 785 | 800 | 8,4 | 494 | 616 | 225 | 233 | 697 | 7,5 |
| 7 | 5 222 | 4 823 | 2 695 | 193 | 786 | 861 | 8,3 | 522 | 552 | 273 | 276 | 694 | 7,5 |
| 8 | 5 092 | 4 718 | 2 645 | 206 | 779 | 837 | 8,1 | 463 | 593 | 231 | 87 | 838 | 6,1 |
| 9 | 5 024 | 4 635 | 2 593 | 269 | 756 | 825 | 8,0 | 651 | 719 | 187 | 234 | 791 | 6,4 |
| 10 | 4 851 | 4 450 | 2 495 | 256 | 756 | 807 | 7,7 | 488 | 661 | 298 | 146 | 943 | 5,1 |
| 11 | 4 842 | 4 434 | 2 485 | 216 | 762 | 887 | 7,7 | 653 | 662 | 142 | 171 | 914 | 5,3 |
| 12 | 5 007 | 4 615 | 2 465 | 211 | 762 | 1 043 | 8,0 | 622 | 457 | 97 | 125 | 886 | 5,7 |

Evidovaní uchazeči a volná pracovní místa



Nově hlášení a vyřazení uchazeči



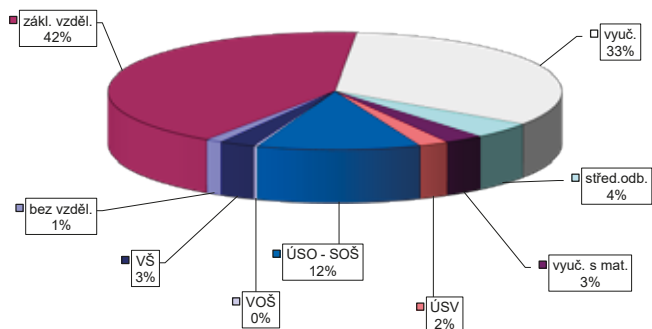
Struktura nezaměstnanosti v roce 2015

| stav na konci čtvrtletí | celkový počet evidovan. uchazečů | Věková struktura nezaměstnaných | | | | Délka nezaměstnanosti | | | | |
|-------------------------|----------------------------------|---------------------------------|-------------|-------------|------------|-----------------------|--------------|--------------|---------------|---------------|
| | | do 19 let | 20 - 34 let | 35 - 49 let | nad 50 let | do 3 měsíců | 3 - 6 měsíců | 6 - 9 měsíců | 9 - 12 měsíců | nad 12 měsíců |
| I. | 6 038 | 280 | 1 960 | 2 093 | 1 705 | 1 246 | 904 | 576 | 367 | 2 945 |
| II. | 5 252 | 223 | 1 661 | 1 845 | 1 523 | 1 038 | 684 | 443 | 356 | 2 731 |
| III. | 5 024 | 280 | 1 637 | 1 698 | 1 409 | 1 194 | 611 | 385 | 277 | 2 557 |
| IV. | 5 007 | 217 | 1 549 | 1 739 | 1 502 | 1 359 | 668 | 373 | 250 | 2 357 |

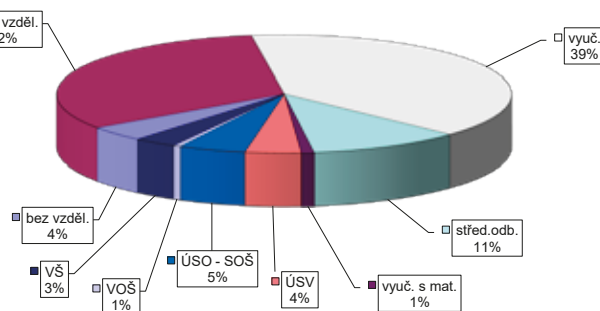
| stav na konci čtvrtletí | Struktura nezaměstnaných podle vzdělání | | | | | | | | | |
|-------------------------|---|---------------------------|-------------------|---------|----------------------|---------------------|-----|-----|---------------|------------|
| | uchazeči celkem | bez vzděl.+ neúpl.zák.vz. | základní vzdělání | vyučení | střední bez maturity | vyučení s maturitou | ÚSV | ÚSO | vyšší odborné | bakal.+ VŠ |
| I. | 6 038 | 61 | 2 497 | 2 038 | 275 | 176 | 128 | 684 | 15 | 164 |
| II. | 5 252 | 56 | 2 253 | 1 696 | 232 | 138 | 119 | 592 | 15 | 151 |
| III. | 5 024 | 63 | 2 128 | 1 567 | 219 | 143 | 123 | 608 | 19 | 154 |
| IV. | 5 007 | 59 | 2 104 | 1 652 | 224 | 139 | 107 | 581 | 15 | 126 |

| stav na konci čtvrtletí | Struktura volných pracovních míst podle vzdělání | | | | | | | | | |
|-------------------------|--|---------------------------|-------------------|---------|----------------------|---------------------|-----|-----|---------------|------------|
| | VPM celkem | bez vzděl.+ neúpl.zák.vz. | základní vzdělání | vyučení | střední bez maturity | vyučení s maturitou | ÚSV | ÚSO | vyšší odborné | bakal.+ VŠ |
| I. | 652 | 39 | 248 | 207 | 49 | 21 | 18 | 18 | 4 | 48 |
| II. | 697 | 95 | 222 | 212 | 56 | 8 | 10 | 36 | 2 | 56 |
| III. | 791 | 60 | 274 | 256 | 91 | 12 | 21 | 42 | 3 | 32 |
| IV. | 886 | 37 | 287 | 349 | 96 | 8 | 35 | 42 | 5 | 27 |

Struktura nezaměstnaných podle vzdělání



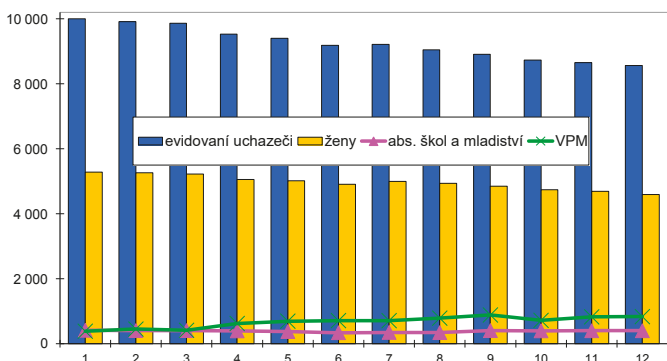
Struktura VPM podle vzdělání



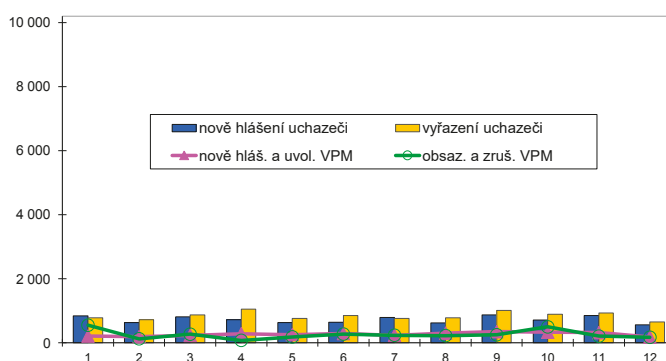
Vývoj na trhu práce v roce 2015

| měsíc | evidovaní uchazeči na konci sled.měs. | | | | | počet osob pobírajících podporu | podíl nezaměst. osob v % | nově hlášení uchazeči | vyřazení uchazeči | nově hlášená a uvolněná VPM | obsazená a zrušená VPM | VPM celkem | počet uchazečů na 1 VPM |
|-------|---------------------------------------|-----------------------|-------|-----------------------|-------------|---------------------------------|--------------------------|-----------------------|-------------------|-----------------------------|------------------------|------------|-------------------------|
| | celkem | dosažitelní 15-64 let | ženy | abs. škol a mladiství | osoby se ZP | | | | | | | | |
| 1 | 10 008 | 9 970 | 5 284 | 412 | 988 | 1 270 | 12,9 | 847 | 781 | 213 | 551 | 384 | 26,1 |
| 2 | 9 919 | 9 860 | 5 260 | 403 | 994 | 1 220 | 12,7 | 633 | 722 | 193 | 127 | 450 | 22,0 |
| 3 | 9 863 | 9 815 | 5 224 | 403 | 1 013 | 1 247 | 12,7 | 815 | 871 | 233 | 270 | 413 | 23,9 |
| 4 | 9 533 | 9 480 | 5 058 | 394 | 999 | 1 208 | 12,3 | 725 | 1 055 | 287 | 78 | 622 | 15,3 |
| 5 | 9 404 | 9 360 | 5 015 | 374 | 984 | 1 165 | 12,1 | 635 | 764 | 258 | 186 | 694 | 13,6 |
| 6 | 9 191 | 9 141 | 4 909 | 338 | 982 | 1 132 | 11,9 | 643 | 856 | 291 | 274 | 711 | 12,9 |
| 7 | 9 219 | 9 177 | 5 000 | 347 | 988 | 1 220 | 11,9 | 791 | 763 | 236 | 237 | 710 | 13,0 |
| 8 | 9 053 | 9 006 | 4 938 | 341 | 1 007 | 1 212 | 11,7 | 618 | 784 | 304 | 227 | 787 | 11,5 |
| 9 | 8 915 | 8 838 | 4 849 | 404 | 1 002 | 1 143 | 11,5 | 872 | 1 010 | 349 | 252 | 884 | 10,1 |
| 10 | 8 737 | 8 677 | 4 742 | 396 | 1 015 | 1 163 | 11,3 | 710 | 888 | 332 | 498 | 718 | 12,2 |
| 11 | 8 651 | 8 577 | 4 692 | 399 | 1 012 | 1 245 | 11,2 | 851 | 937 | 318 | 210 | 826 | 10,5 |
| 12 | 8 564 | 8 512 | 4 597 | 399 | 1 013 | 1 205 | 11,1 | 561 | 648 | 181 | 174 | 833 | 10,3 |

Evidovaní uchazeči a volná pracovní místa



Nově hlášení a vyřazení uchazeči



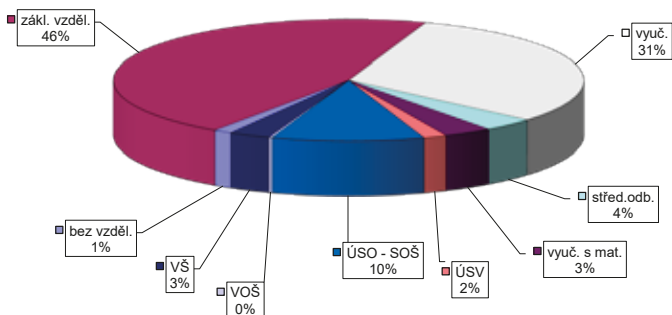
Struktura nezaměstnanosti v roce 2015

| stav na konci čtvrtletí | celkový počet evidovan. uchazečů | Věková struktura nezaměstnaných | | | | Délka nezaměstnanosti | | | | |
|-------------------------|----------------------------------|---------------------------------|-------------|-------------|------------|-----------------------|--------------|--------------|---------------|---------------|
| | | do 19 let | 20 - 34 let | 35 - 49 let | nad 50 let | do 3 měsíců | 3 - 6 měsíců | 6 - 9 měsíců | 9 - 12 měsíců | nad 12 měsíců |
| I. | 9 863 | 409 | 3 269 | 3 525 | 2 660 | 1 859 | 1 091 | 887 | 605 | 5 421 |
| II. | 9 191 | 385 | 3 001 | 3 293 | 2 512 | 1 550 | 1 176 | 701 | 615 | 5 149 |
| III. | 8 915 | 433 | 2 896 | 3 130 | 2 456 | 1 691 | 1 020 | 794 | 484 | 4 926 |
| IV. | 8 564 | 390 | 2 685 | 3 059 | 2 430 | 1 646 | 1 101 | 654 | 558 | 4 605 |

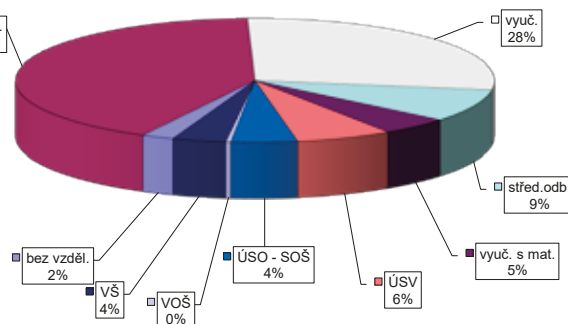
| stav na konci čtvrtletí | Struktura nezaměstnaných podle vzdělání | | | | | | | | | |
|-------------------------|---|---------------------------|-------------------|---------|----------------------|---------------------|-----|-----|---------------|------------|
| | uchazeči celkem | bez vzděl.+ neúpl.zák.vz. | základní vzdělání | vyučení | střední bez maturity | vyučení s maturitou | ÚSV | ÚSO | vyšší odborné | bakal.+ VŠ |
| I. | 9 863 | 84 | 4 497 | 3 216 | 385 | 361 | 139 | 950 | 26 | 205 |
| II. | 9 191 | 83 | 4 302 | 2 906 | 349 | 328 | 141 | 863 | 21 | 198 |
| III. | 8 915 | 106 | 4 116 | 2 762 | 325 | 312 | 133 | 894 | 33 | 234 |
| IV. | 8 564 | 108 | 3 915 | 2 658 | 304 | 285 | 137 | 893 | 22 | 242 |

| stav na konci čtvrtletí | Struktura volných pracovních míst podle vzdělání | | | | | | | | | |
|-------------------------|--|---------------------------|-------------------|---------|----------------------|---------------------|-----|-----|---------------|------------|
| | VPM celkem | bez vzděl.+ neúpl.zák.vz. | základní vzdělání | vyučení | střední bez maturity | vyučení s maturitou | ÚSV | ÚSO | vyšší odborné | bakal.+ VŠ |
| I. | 413 | 20 | 104 | 170 | 22 | 23 | 28 | 19 | 3 | 24 |
| II. | 711 | 26 | 267 | 232 | 51 | 38 | 24 | 29 | 3 | 41 |
| III. | 884 | 16 | 304 | 359 | 58 | 43 | 41 | 25 | 8 | 30 |
| IV. | 833 | 18 | 348 | 233 | 71 | 39 | 54 | 37 | 3 | 30 |

Struktura nezaměstnaných podle vzdělání



Struktura VPM podle vzdělání

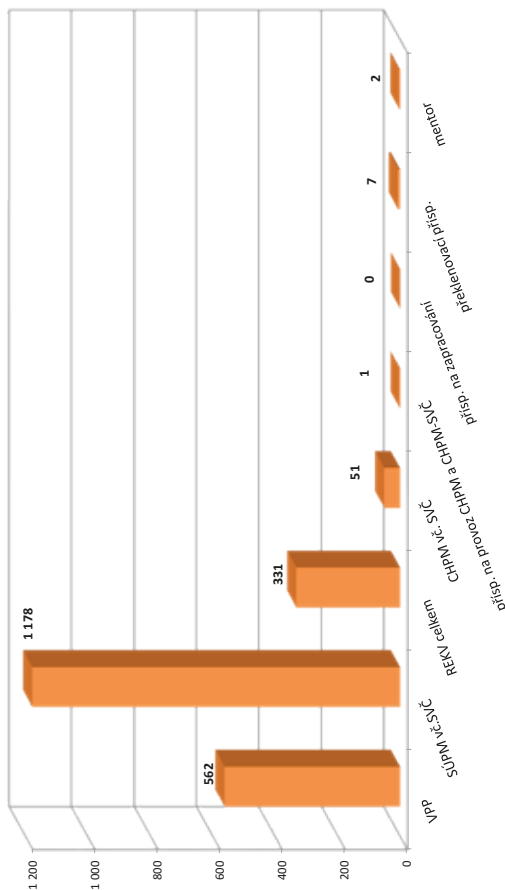


VÝVOJ V OBLASTI AKTIVNÍ POLITIKY ZAMĚŠTNANOSTI V ROCE 2015 – MOST

| číslo řádku | Verjné prospěšné práce (VPP) ¹⁾ | | | Společensky účelná pracovní místa (SÚPM) ^{1), 2)} | | | ESF RIP "Odborná praxe pro mladé do 30 let" ³⁾ | | | SÚPM - Samostatná výděj. činnost (SVČ) | | | Chráněná pracovní místa - zřízená | | | CHPM - SVČ osob se ZP | | | Přispěvek na provoz CHPM a CHPM - SVČ OZP | | | CHPM vymezená ³⁾ | | | |
|-------------|--|-------------------|--------|--|-------------------------|-------------------------|---|-------------------------|-------------------------|--|-------------------------|-------------------------|-----------------------------------|-------------------------|-------------------------|-------------------------|-------------------------|-------------------------|---|-------------------------|-------------------------|-----------------------------|-------------------------|-------------------------|-------------------------|
| | vytvorená místa | umístění uchazečů | celkem | stav na konci sled.měs. | stav na konci sled.měs. | stav na konci sled.měs. | stav na konci sled.měs. | stav na konci sled.měs. | stav na konci sled.měs. | stav na konci sled.měs. | stav na konci sled.měs. | stav na konci sled.měs. | stav na konci sled.měs. | stav na konci sled.měs. | stav na konci sled.měs. | stav na konci sled.měs. | stav na konci sled.měs. | stav na konci sled.měs. | stav na konci sled.měs. | stav na konci sled.měs. | stav na konci sled.měs. | stav na konci sled.měs. | stav na konci sled.měs. | stav na konci sled.měs. | stav na konci sled.měs. |
| 1 | 280 | 12 | 266 | 13 | 377 | 57 | 364 | 54 | 29 | 11 | 22 | 0 | 93 | 0 | 91 | 4 | 2 | 0 | 0 | 0 | 0 | 386 | 3 | | |
| 2 | 294 | 28 | 270 | 26 | 368 | 83 | 354 | 80 | 47 | 29 | 22 | 0 | 98 | 5 | 90 | 7 | 2 | 0 | 0 | 0 | 0 | 413 | 30 | | |
| 3 | 358 | 222 | 210 | 78 | 450 | 220 | 434 | 215 | 64 | 46 | 22 | 0 | 100 | 11 | 91 | 17 | 2 | 0 | 1 | 1 | 1 | 413 | 31 | | |
| 4 | 405 | 318 | 324 | 266 | 511 | 323 | 494 | 318 | 76 | 58 | 28 | 6 | 100 | 15 | 92 | 23 | 2 | 0 | 1 | 1 | 1 | 415 | 33 | | |
| 5 | 399 | 326 | 380 | 345 | 541 | 409 | 525 | 403 | 77 | 67 | 31 | 10 | 100 | 15 | 93 | 25 | 2 | 0 | 1 | 1 | 1 | 410 | 65 | | |
| 6 | 435 | 373 | 385 | 366 | 600 | 527 | 587 | 523 | 79 | 77 | 35 | 14 | 96 | 17 | 94 | 33 | 2 | 1 | 1 | 1 | 1 | 369 | 147 | | |
| 7 | 402 | 379 | 367 | 395 | 694 | 635 | 682 | 632 | 83 | 81 | 40 | 18 | 100 | 17 | 98 | 35 | 2 | 1 | 1 | 1 | 1 | 369 | 150 | | |
| 8 | 422 | 411 | 378 | 429 | 719 | 710 | 703 | 704 | 85 | 84 | 39 | 18 | 100 | 17 | 95 | 37 | 2 | 1 | 1 | 1 | 1 | 370 | 153 | | |
| 9 | 419 | 414 | 407 | 471 | 707 | 798 | 678 | 792 | 70 | 85 | 40 | 20 | 100 | 17 | 90 | 38 | 2 | 1 | 1 | 1 | 1 | 370 | 154 | | |
| 10 | 470 | 465 | 433 | 506 | 773 | 916 | 741 | 909 | 68 | 85 | 43 | 25 | 102 | 19 | 89 | 42 | 2 | 1 | 1 | 1 | 1 | 380 | 164 | | |
| 11 | 197 | 490 | 193 | 554 | 624 | 1 033 | 605 | 1 025 | 1 | 85 | 45 | 27 | 107 | 24 | 92 | 46 | 3 | 2 | 1 | 1 | 1 | 378 | 164 | | |
| 12 | 209 | 502 | 198 | 562 | 727 | 1 160 | 711 | 1 151 | 0 | 85 | 45 | 27 | 107 | 24 | 93 | 49 | 3 | 2 | 1 | 1 | 1 | 361 | 170 | | |

| číslo řádku | Přispěvek na zapracování | | | Překlenovací přispěvek | | | Zvolená rekvalifikace ¹⁾ | | | Rekvalifikace ¹⁾ | | | Mentor (ESF RIP) | | | |
|-------------|--------------------------|-----------|--------|-------------------------|-------------------------|-------------------------|-------------------------------------|-------------------------|-------------------------|-----------------------------|-------------------------|-------------------------|-------------------------|-------------------------|-------------------------|-------------------------|
| | zaměstnanci | osoby SVČ | celkem | stav na konci sled.měs. | stav na konci sled.měs. | stav na konci sled.měs. | stav na konci sled.měs. | stav na konci sled.měs. | stav na konci sled.měs. | stav na konci sled.měs. | stav na konci sled.měs. | stav na konci sled.měs. | stav na konci sled.měs. | stav na konci sled.měs. | stav na konci sled.měs. | stav na konci sled.měs. |
| 1 | 0 | 0 | 0 | 4 | 0 | 18 | 5 | 19 | 2 | 2 | 2 | 2 | 2 | 2 | 2 | 2 |
| 2 | 0 | 0 | 0 | 3 | 0 | 23 | 16 | 36 | 22 | 2 | 2 | 2 | 2 | 2 | 2 | 2 |
| 3 | 0 | 0 | 0 | 3 | 0 | 24 | 27 | 40 | 45 | 2 | 2 | 2 | 2 | 2 | 2 | 2 |
| 4 | 0 | 0 | 0 | 3 | 0 | 13 | 41 | 29 | 63 | 2 | 2 | 2 | 2 | 2 | 2 | 2 |
| 5 | 0 | 0 | 0 | 4 | 4 | 18 | 56 | 18 | 63 | 2 | 2 | 2 | 2 | 2 | 2 | 2 |
| 6 | 0 | 0 | 0 | 5 | 5 | 5 | 70 | 30 | 85 | 0 | 0 | 0 | 0 | 0 | 0 | 0 |
| 7 | 0 | 0 | 0 | 5 | 5 | 22 | 111 | 2 | 95 | 0 | 0 | 0 | 0 | 0 | 0 | 0 |
| 8 | 0 | 0 | 0 | 5 | 5 | 22 | 123 | 4 | 107 | 0 | 0 | 0 | 0 | 0 | 0 | 0 |
| 9 | 0 | 0 | 0 | 5 | 5 | 20 | 140 | 27 | 136 | 0 | 0 | 0 | 0 | 0 | 0 | 0 |
| 10 | 0 | 0 | 0 | 2 | 5 | 26 | 156 | 9 | 141 | 0 | 0 | 0 | 0 | 0 | 0 | 0 |
| 11 | 0 | 0 | 0 | 2 | 5 | 18 | 168 | 0 | 156 | 0 | 0 | 0 | 0 | 0 | 0 | 0 |
| 12 | 0 | 0 | 0 | 4 | 7 | 6 | 175 | 0 | 156 | 0 | 0 | 0 | 0 | 0 | 0 | 0 |

Poččet osob podpořených v rámci APZ v roce 2015



¹⁾ vč. ESF

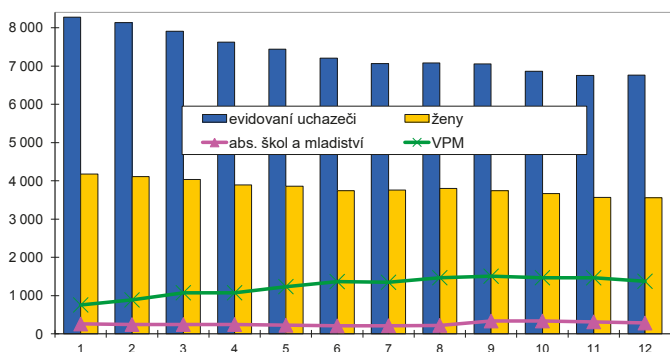
²⁾ vč. ESF - regionálního individuálního projektu (RIP) "Odborná praxe pro mladé do 30 let" a projektu "Práce na zkoušku"

³⁾ nepočítá se o nově vytvořená místa, pouze o vymezovaná místa, kde jsou zaměstnání OZP, pro účely získání příspěvku od ÚP ČR

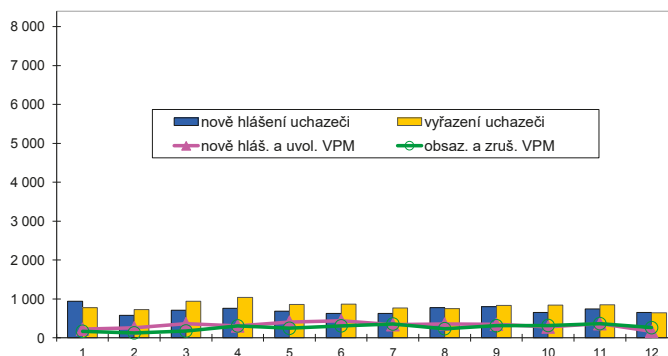
Vývoj na trhu práce v roce 2015

| měsíc | evidovaní uchazeči na konci sled.měs. | | | | | počet osob pobírajících podporu | podíl nezaměst. osob v % | nově hlášení uchazeči | vyřazení uchazeči | nově hlášená a uvolněná VPM | obsazená a zrušená VPM | VPM celkem | počet uchazečů na 1 VPM |
|-------|---------------------------------------|-----------------------|-------|-----------------------|-------------|---------------------------------|--------------------------|-----------------------|-------------------|-----------------------------|------------------------|------------|-------------------------|
| | celkem | dosažitelní 15-64 let | ženy | abs. škol a mladiství | osoby se ZP | | | | | | | | |
| 1 | 8 278 | 7 889 | 4 173 | 258 | 1 137 | 1 255 | 9,1 | 943 | 779 | 224 | 170 | 757 | 10,9 |
| 2 | 8 130 | 7 712 | 4 112 | 244 | 1 133 | 1 293 | 8,9 | 576 | 724 | 259 | 128 | 888 | 9,2 |
| 3 | 7 904 | 7 455 | 4 038 | 245 | 1 108 | 1 236 | 8,6 | 714 | 940 | 364 | 177 | 1 075 | 7,4 |
| 4 | 7 620 | 7 176 | 3 895 | 245 | 1 083 | 1 177 | 8,3 | 758 | 1 042 | 307 | 307 | 1 075 | 7,1 |
| 5 | 7 443 | 7 015 | 3 857 | 225 | 1 084 | 1 159 | 8,1 | 684 | 861 | 406 | 246 | 1 235 | 6,0 |
| 6 | 7 207 | 6 787 | 3 742 | 209 | 1 074 | 1 140 | 7,9 | 628 | 864 | 441 | 309 | 1 367 | 5,3 |
| 7 | 7 065 | 6 640 | 3 755 | 214 | 1 073 | 1 161 | 7,7 | 628 | 770 | 338 | 356 | 1 349 | 5,2 |
| 8 | 7 083 | 6 638 | 3 797 | 222 | 1 078 | 1 144 | 7,7 | 773 | 755 | 355 | 236 | 1 468 | 4,8 |
| 9 | 7 052 | 6 579 | 3 739 | 336 | 1 076 | 1 078 | 7,6 | 800 | 831 | 351 | 312 | 1 507 | 4,7 |
| 10 | 6 860 | 6 394 | 3 665 | 337 | 1 056 | 988 | 7,4 | 651 | 843 | 279 | 318 | 1 468 | 4,7 |
| 11 | 6 751 | 6 319 | 3 566 | 314 | 1 062 | 1 054 | 7,3 | 745 | 854 | 364 | 366 | 1 466 | 4,6 |
| 12 | 6 760 | 6 337 | 3 554 | 284 | 1 075 | 1 031 | 7,4 | 656 | 647 | 171 | 262 | 1 375 | 4,9 |

Evidovaní uchazeči a volná pracovní místa



Nově hlášení a vyřazení uchazeči



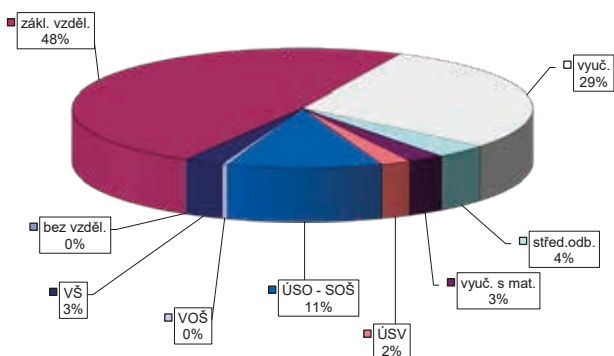
Struktura nezaměstnanosti v roce 2015

| stav na konci čtvrtletí | celkový počet evidovan. uchazečů | Věková struktura nezaměstnaných | | | | Délka nezaměstnanosti | | | | |
|-------------------------|----------------------------------|---------------------------------|-------------|-------------|------------|-----------------------|--------------|--------------|---------------|---------------|
| | | do 19 let | 20 - 34 let | 35 - 49 let | nad 50 let | do 3 měsíců | 3 - 6 měsíců | 6 - 9 měsíců | 9 - 12 měsíců | nad 12 měsíců |
| I. | 7 904 | 301 | 2 563 | 2 889 | 2 151 | 1 782 | 1 104 | 736 | 496 | 3 786 |
| II. | 7 207 | 297 | 2 328 | 2 553 | 2 029 | 1 601 | 1 114 | 618 | 473 | 3 401 |
| III. | 7 052 | 401 | 2 264 | 2 446 | 1 941 | 1 737 | 1 011 | 720 | 422 | 3 162 |
| IV. | 6 760 | 339 | 2 053 | 2 426 | 1 942 | 1 654 | 1 126 | 623 | 448 | 2 909 |

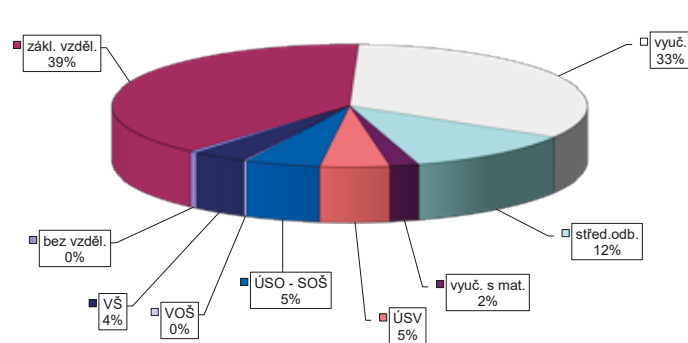
| stav na konci čtvrtletí | Struktura nezaměstnaných podle vzdělání | | | | | | | | | |
|-------------------------|---|---------------------------|-------------------|---------|----------------------|---------------------|-----|-----|---------------|------------|
| | uchazeči celkem | bez vzděl.+ neúpl.zák.vz. | základní vzdělání | vyučení | střední bez maturity | vyučení s maturitou | ÚSV | ÚSO | vyšší odborné | bakal.+ VŠ |
| I. | 7 904 | 7 | 3 666 | 2 446 | 343 | 187 | 186 | 850 | 23 | 196 |
| II. | 7 207 | 8 | 3 463 | 2 131 | 295 | 177 | 169 | 755 | 21 | 188 |
| III. | 7 052 | 6 | 3 310 | 2 076 | 295 | 188 | 168 | 782 | 29 | 198 |
| IV. | 6 760 | 8 | 3 280 | 1 964 | 251 | 174 | 143 | 732 | 28 | 180 |

| stav na konci čtvrtletí | Struktura volných pracovních míst podle vzdělání | | | | | | | | | |
|-------------------------|--|---------------------------|-------------------|---------|----------------------|---------------------|-----|-----|---------------|------------|
| | VPM celkem | bez vzděl.+ neúpl.zák.vz. | základní vzdělání | vyučení | střední bez maturity | vyučení s maturitou | ÚSV | ÚSO | vyšší odborné | bakal.+ VŠ |
| I. | 1 075 | 0 | 408 | 368 | 124 | 24 | 57 | 46 | 8 | 40 |
| II. | 1 367 | 5 | 518 | 456 | 187 | 26 | 55 | 58 | 4 | 58 |
| III. | 1 507 | 0 | 599 | 547 | 126 | 34 | 76 | 69 | 8 | 48 |
| IV. | 1 375 | 7 | 536 | 454 | 161 | 27 | 65 | 70 | 3 | 52 |

Struktura nezaměstnaných podle vzdělání



Struktura VPM podle vzdělání

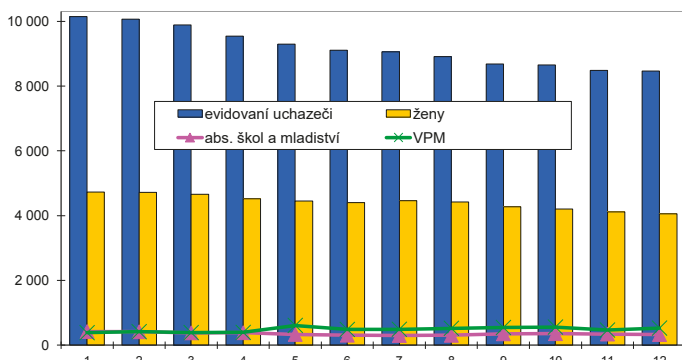


ÚSTÍ NAD LABEM

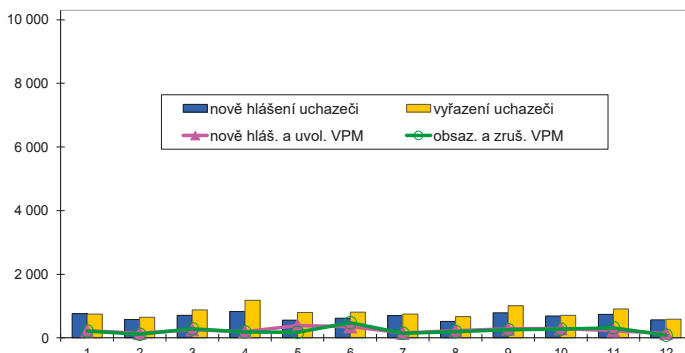
Vývoj na trhu práce v roce 2015

| měsíc | evidovaní uchazeči na konci sled.měs. | | | | | počet osob pobírajících podporu | podíl nezaměst. osob v % | nově hlášení uchazeči | vyřazení uchazeči | nově hlášená a uvolněná VPM | obsazená a zrušená VPM | VPM celkem | počet uchazečů na 1 VPM |
|-------|---------------------------------------|-----------------------|-------|-----------------------|-------------|---------------------------------|--------------------------|-----------------------|-------------------|-----------------------------|------------------------|------------|-------------------------|
| | celkem | dosažitelní 15-64 let | ženy | abs. škol a mladiství | osoby se ZP | | | | | | | | |
| 1 | 10 142 | 9 907 | 4 729 | 422 | 1 036 | 1 335 | 12,5 | 760 | 751 | 227 | 217 | 387 | 26,2 |
| 2 | 10 066 | 9 823 | 4 717 | 415 | 1 058 | 1 323 | 12,4 | 572 | 648 | 145 | 114 | 418 | 24,1 |
| 3 | 9 893 | 9 637 | 4 661 | 381 | 1 039 | 1 327 | 12,2 | 703 | 876 | 257 | 285 | 390 | 25,4 |
| 4 | 9 539 | 9 287 | 4 522 | 385 | 1 036 | 1 297 | 11,8 | 824 | 1 178 | 193 | 188 | 395 | 24,1 |
| 5 | 9 300 | 9 048 | 4 447 | 332 | 989 | 1 209 | 11,5 | 557 | 796 | 389 | 173 | 611 | 15,2 |
| 6 | 9 112 | 8 822 | 4 399 | 309 | 960 | 1 136 | 11,2 | 618 | 806 | 354 | 478 | 487 | 18,7 |
| 7 | 9 062 | 8 806 | 4 461 | 300 | 937 | 1 168 | 11,2 | 693 | 743 | 150 | 145 | 492 | 18,4 |
| 8 | 8 906 | 8 619 | 4 419 | 306 | 918 | 1 169 | 11,0 | 512 | 668 | 229 | 199 | 522 | 17,1 |
| 9 | 8 684 | 8 398 | 4 276 | 350 | 872 | 1 069 | 10,7 | 784 | 1 006 | 281 | 256 | 547 | 15,9 |
| 10 | 8 657 | 8 355 | 4 206 | 355 | 863 | 1 071 | 10,6 | 684 | 711 | 292 | 278 | 561 | 15,4 |
| 11 | 8 483 | 8 187 | 4 116 | 344 | 867 | 1 055 | 10,4 | 734 | 908 | 226 | 318 | 469 | 18,1 |
| 12 | 8 465 | 8 146 | 4 060 | 330 | 851 | 1 071 | 10,4 | 569 | 587 | 144 | 84 | 529 | 16,0 |

Evidovaní uchazeči a volná pracovní místa



Nově hlášení a vyřazení uchazeči



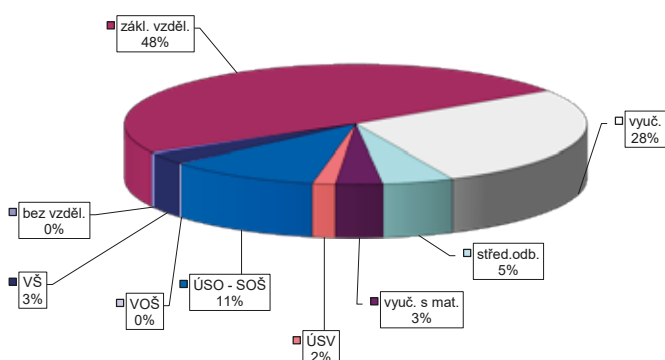
Struktura nezaměstnanosti v roce 2015

| stav na konci čtvrtletí | celkový počet evidovan. uchazečů | Věková struktura nezaměstnaných | | | | Délka nezaměstnanosti | | | | |
|-------------------------|----------------------------------|---------------------------------|-------------|-------------|------------|-----------------------|--------------|--------------|---------------|---------------|
| | | do 19 let | 20 - 34 let | 35 - 49 let | nad 50 let | do 3 měsíců | 3 - 6 měsíců | 6 - 9 měsíců | 9 - 12 měsíců | nad 12 měsíců |
| I. | 9 893 | 363 | 3 311 | 3 572 | 2 647 | 1 651 | 1 177 | 823 | 590 | 5 652 |
| II. | 9 112 | 359 | 3 042 | 3 269 | 2 442 | 1 476 | 1 095 | 737 | 560 | 5 244 |
| III. | 8 684 | 385 | 2 897 | 3 083 | 2 319 | 1 554 | 1 006 | 669 | 540 | 4 915 |
| IV. | 8 465 | 352 | 2 839 | 2 999 | 2 275 | 1 582 | 1 104 | 657 | 464 | 4 658 |

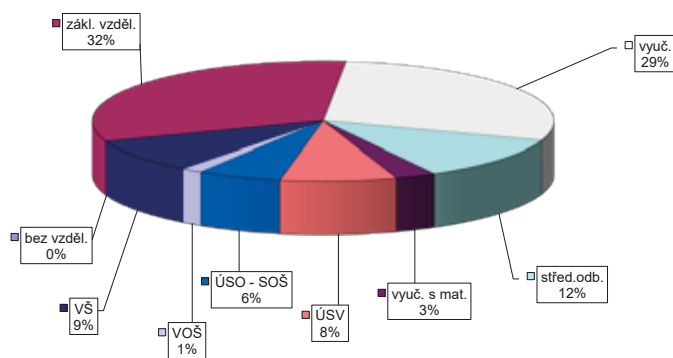
| stav na konci čtvrtletí | Struktura nezaměstnaných podle vzdělání | | | | | | | | | |
|-------------------------|---|---------------------------|-------------------|---------|----------------------|---------------------|-----|-------|---------------|------------|
| | uchazeči celkem | bez vzděl.+ neúpl.zák.vz. | základní vzdělání | vyučení | střední bez maturity | vyučení s maturitou | ÚSV | ÚSO | vyšší odborné | bakal.+ VŠ |
| I. | 9 893 | 39 | 4 591 | 2 945 | 491 | 355 | 140 | 1 057 | 19 | 256 |
| II. | 9 112 | 38 | 4 309 | 2 616 | 445 | 337 | 123 | 945 | 14 | 285 |
| III. | 8 684 | 40 | 4 089 | 2 442 | 444 | 309 | 130 | 929 | 27 | 274 |
| IV. | 8 465 | 40 | 4 103 | 2 331 | 422 | 277 | 135 | 890 | 20 | 247 |

| stav na konci čtvrtletí | Struktura volných pracovních míst podle vzdělání | | | | | | | | | |
|-------------------------|--|---------------------------|-------------------|---------|----------------------|---------------------|-----|-----|---------------|------------|
| | VPM celkem | bez vzděl.+ neúpl.zák.vz. | základní vzdělání | vyučení | střední bez maturity | vyučení s maturitou | ÚSV | ÚSO | vyšší odborné | bakal.+ VŠ |
| I. | 390 | 1 | 107 | 98 | 58 | 12 | 29 | 55 | 6 | 24 |
| II. | 487 | 3 | 104 | 158 | 53 | 20 | 38 | 62 | 4 | 45 |
| III. | 547 | 0 | 132 | 206 | 49 | 6 | 47 | 55 | 5 | 47 |
| IV. | 529 | 0 | 170 | 152 | 62 | 15 | 43 | 31 | 8 | 48 |

Struktura nezaměstnaných podle vzdělání



Struktura VPM podle vzdělání

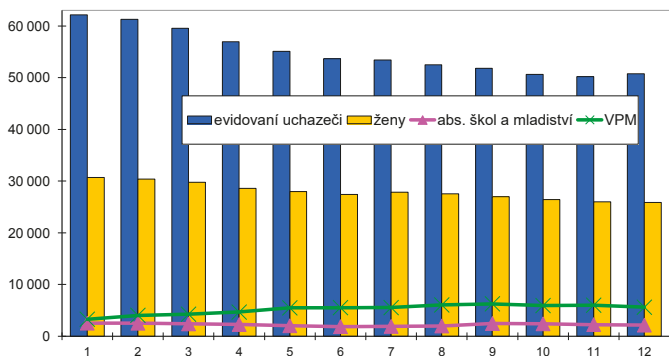


ÚSTECKÝ KRAJ

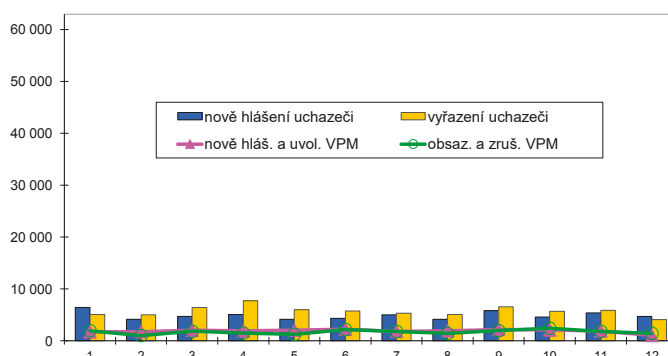
Vývoj na trhu práce v roce 2015

| měsíc | evidovaní uchazeči na konci sled.měs. | | | | | počet osob pobírajících podporu | podíl nezaměst. osob v % | nově hlášení uchazeči | vyřazení uchazeči | nově hlášená a uvolněná VPM | obsazená a zrušená VPM | VPM celkem | počet uchazečů na 1 VPM |
|-------|---------------------------------------|-----------------------|--------|-----------------------|-------------|---------------------------------|--------------------------|-----------------------|-------------------|-----------------------------|------------------------|------------|-------------------------|
| | celkem | dosažitelní 15-64 let | ženy | abs. škol a mladiství | osoby se ZP | | | | | | | | |
| 1 | 62 140 | 60 349 | 30 695 | 2 516 | 7 215 | 10 461 | 10,9 | 6 410 | 5 094 | 1 734 | 1 946 | 3 276 | 19,0 |
| 2 | 61 284 | 59 395 | 30 365 | 2 509 | 7 247 | 10 217 | 10,7 | 4 150 | 5 006 | 1 778 | 1 020 | 4 034 | 15,2 |
| 3 | 59 574 | 57 634 | 29 739 | 2 373 | 7 200 | 9 574 | 10,4 | 4 714 | 6 424 | 2 055 | 1 841 | 4 248 | 14,0 |
| 4 | 56 940 | 55 085 | 28 568 | 2 252 | 7 069 | 8 904 | 10,0 | 5 106 | 7 740 | 1 914 | 1 504 | 4 658 | 12,2 |
| 5 | 55 073 | 53 246 | 27 940 | 2 014 | 6 922 | 8 319 | 9,7 | 4 145 | 6 012 | 2 074 | 1 256 | 5 476 | 10,1 |
| 6 | 53 678 | 51 826 | 27 412 | 1 840 | 6 837 | 7 883 | 9,4 | 4 336 | 5 731 | 2 224 | 2 181 | 5 519 | 9,7 |
| 7 | 53 411 | 51 593 | 27 857 | 1 887 | 6 798 | 8 388 | 9,4 | 5 044 | 5 311 | 1 817 | 1 811 | 5 525 | 9,7 |
| 8 | 52 511 | 50 680 | 27 521 | 1 965 | 6 802 | 8 321 | 9,2 | 4 167 | 5 067 | 1 933 | 1 420 | 6 038 | 8,7 |
| 9 | 51 782 | 49 833 | 26 986 | 2 448 | 6 693 | 7 703 | 9,1 | 5 813 | 6 542 | 2 185 | 1 966 | 6 257 | 8,3 |
| 10 | 50 655 | 48 687 | 26 397 | 2 389 | 6 662 | 7 582 | 8,9 | 4 580 | 5 707 | 2 091 | 2 429 | 5 919 | 8,6 |
| 11 | 50 166 | 48 254 | 26 011 | 2 231 | 6 692 | 8 001 | 8,8 | 5 416 | 5 905 | 1 901 | 1 828 | 5 992 | 8,4 |
| 12 | 50 778 | 48 900 | 25 854 | 2 134 | 6 716 | 8 513 | 8,9 | 4 731 | 4 119 | 1 044 | 1 438 | 5 598 | 9,1 |

Evidovaní uchazeči a volná pracovní místa



Nově hlášení a vyřazení uchazeči



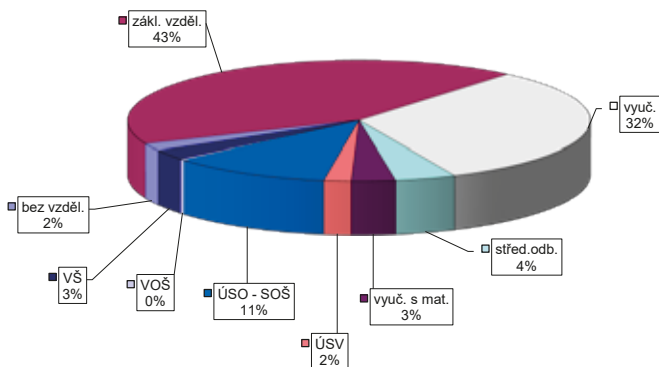
Struktura nezaměstnanosti v roce 2015

| stav na konci čtvrtletí | celkový počet evidovan. uchazečů | Věková struktura nezaměstnaných | | | | Délka nezaměstnanosti | | | | |
|-------------------------|----------------------------------|---------------------------------|-------------|-------------|------------|-----------------------|--------------|--------------|---------------|---------------|
| | | do 19 let | 20 - 34 let | 35 - 49 let | nad 50 let | do 3 měsíců | 3 - 6 měsíců | 6 - 9 měsíců | 9 - 12 měsíců | nad 12 měsíců |
| I. | 59 574 | 2 282 | 19 695 | 21 194 | 16 403 | 11 759 | 8 120 | 5 515 | 3 655 | 30 525 |
| II. | 53 678 | 2 065 | 17 611 | 18 987 | 15 015 | 10 085 | 7 116 | 4 522 | 3 610 | 28 345 |
| III. | 51 782 | 2 611 | 16 935 | 17 949 | 14 287 | 11 199 | 6 339 | 4 498 | 3 061 | 26 685 |
| IV. | 50 778 | 2 133 | 15 976 | 18 144 | 14 525 | 11 665 | 6 952 | 4 057 | 3 015 | 25 089 |

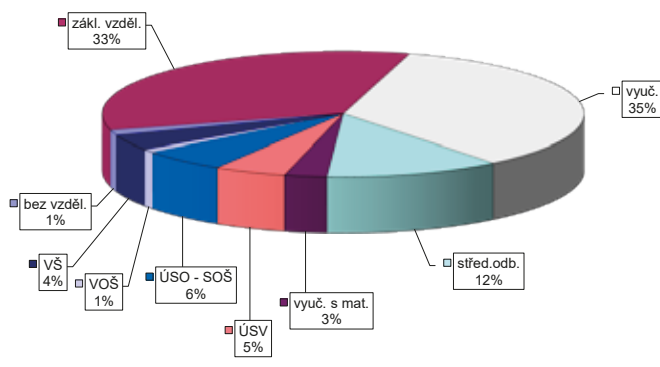
| stav na konci čtvrtletí | Struktura nezaměstnaných podle vzdělání | | | | | | | | | |
|-------------------------|---|---------------------------|-------------------|---------|----------------------|---------------------|-------|-------|---------------|------------|
| | uchazeči celkem | bez vzděl.+ neúpl.zák.vz. | základní vzdělání | vyučení | střední bez maturity | vyučení s maturitou | ÚSV | ÚSO | vyšší odborné | bakal.+ VŠ |
| I. | 59 574 | 332 | 25 436 | 20 001 | 2 640 | 1 900 | 1 178 | 6 512 | 174 | 1 401 |
| II. | 53 678 | 352 | 23 751 | 17 198 | 2 355 | 1 678 | 1 066 | 5 757 | 159 | 1 362 |
| III. | 51 782 | 780 | 22 294 | 16 271 | 2 244 | 1 627 | 1 017 | 5 866 | 232 | 1 451 |
| IV. | 50 778 | 1 013 | 21 552 | 16 315 | 2 152 | 1 558 | 958 | 5 664 | 199 | 1 367 |

| stav na konci čtvrtletí | Struktura volných pracovních míst podle vzdělání | | | | | | | | | |
|-------------------------|--|---------------------------|-------------------|---------|----------------------|---------------------|-----|-----|---------------|------------|
| | VPM celkem | bez vzděl.+ neúpl.zák.vz. | základní vzdělání | vyučení | střední bez maturity | vyučení s maturitou | ÚSV | ÚSO | vyšší odborné | bakal.+ VŠ |
| I. | 4 248 | 75 | 1 425 | 1 447 | 415 | 141 | 200 | 281 | 35 | 229 |
| II. | 5 519 | 247 | 1 843 | 1 936 | 505 | 148 | 185 | 309 | 32 | 314 |
| III. | 6 257 | 95 | 2 237 | 2 346 | 506 | 196 | 253 | 350 | 48 | 226 |
| IV. | 5 598 | 74 | 1 886 | 1 953 | 657 | 158 | 270 | 320 | 53 | 227 |

Struktura nezaměstnaných podle vzdělání



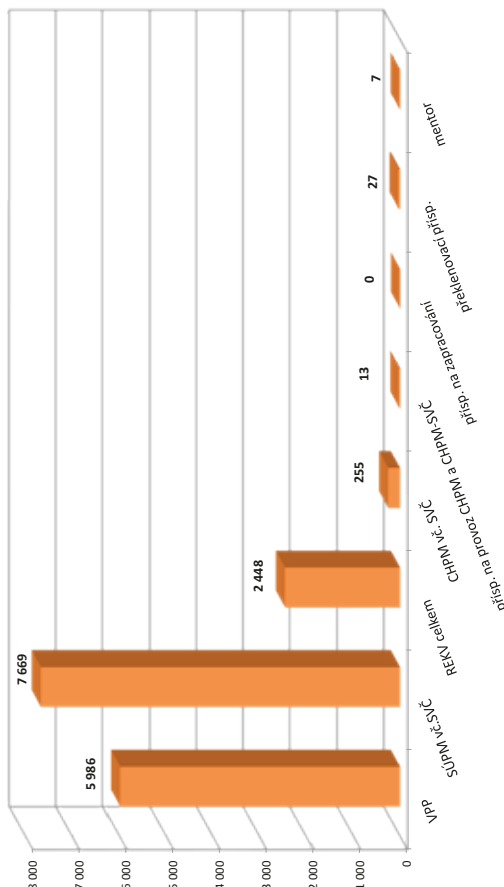
Struktura VPM podle vzdělání



VÝVOJ V OBLASTI AKTIVNÍ POLITIKY ZAMĚŠTNANOSTI V ROCE 2015 – ÚSTECKÝ KRAJ

| číslo řádku | Verjejně prospěšné práce (VPP) ¹⁾ | | | Společensky účelná pracovní místa (SÚPM) ^{1), 2)} | | | z toho ESF RIP "Odborná praxe pro mládež do 30 let" ³⁾ | | | SÚPM - Samostatná výděj. činnost (SVČ) | | | Chráněná pracovní místa - zřízená | | | CHPM - SVČ osob se ZP | | | Příspěvek na provoz CHPM a CHPM - SVČ OZP | | | CHPM vymezená ³⁾ | | |
|-------------|--|--------------------------------------|-------------------------------|--|--------------------------------------|-------------------------------|---|--------------------------------------|-------------------------------|--|--------------------------------------|-------------------------------|-----------------------------------|--------------------------------------|-------------------------------|-------------------------|--------------------------------------|-------------------------------|---|--------------------------------------|-------------------------------|-----------------------------|--------------------------------------|-------------------------------|
| | stav na konci sled.měs. | stav na konci od poč. sled.měs. roku | celkem od poč. sled.měs. roku | stav na konci sled.měs. | stav na konci od poč. sled.měs. roku | celkem od poč. sled.měs. roku | stav na konci sled.měs. | stav na konci od poč. sled.měs. roku | celkem od poč. sled.měs. roku | stav na konci sled.měs. | stav na konci od poč. sled.měs. roku | celkem od poč. sled.měs. roku | stav na konci sled.měs. | stav na konci od poč. sled.měs. roku | celkem od poč. sled.měs. roku | stav na konci sled.měs. | stav na konci od poč. sled.měs. roku | celkem od poč. sled.měs. roku | stav na konci sled.měs. | stav na konci od poč. sled.měs. roku | celkem od poč. sled.měs. roku | stav na konci sled.měs. | stav na konci od poč. sled.měs. roku | celkem od poč. sled.měs. roku |
| 1 | 2 824 | 105 | 2 494 | 161 | 3 052 | 2 983 | 444 | 132 | 66 | 198 | 3 | 284 | 4 | 257 | 25 | 9 | 0 | 35 | 1 | 3 671 | 122 | | | |
| 2 | 2 878 | 301 | 2 544 | 381 | 2 880 | 2 805 | 643 | 169 | 103 | 215 | 22 | 291 | 11 | 271 | 47 | 9 | 0 | 35 | 1 | 3 731 | 197 | | | |
| 3 | 3 142 | 1 091 | 2 479 | 795 | 3 160 | 3 078 | 1 322 | 234 | 170 | 238 | 45 | 293 | 17 | 276 | 65 | 9 | 0 | 38 | 4 | 3 781 | 269 | | | |
| 4 | 3 504 | 2 217 | 2 790 | 1 875 | 3 581 | 3 465 | 2 004 | 310 | 247 | 268 | 75 | 301 | 29 | 271 | 80 | 9 | 0 | 40 | 6 | 3 826 | 363 | | | |
| 5 | 3 169 | 2 613 | 3 066 | 2 575 | 3 866 | 3 775 | 2 663 | 365 | 313 | 297 | 105 | 308 | 36 | 274 | 87 | 9 | 0 | 40 | 6 | 3 861 | 552 | | | |
| 6 | 3 426 | 3 150 | 3 255 | 3 104 | 4 073 | 3 988 | 3 318 | 400 | 359 | 321 | 129 | 305 | 51 | 268 | 104 | 9 | 1 | 40 | 6 | 4 040 | 1 221 | | | |
| 7 | 4 585 | 3 634 | 3 786 | 3 647 | 5 028 | 4 068 | 4 885 | 4 006 | 426 | 336 | 148 | 345 | 94 | 306 | 139 | 9 | 1 | 44 | 6 | 3 889 | 1 276 | | | |
| 8 | 4 729 | 3 871 | 3 917 | 4 004 | 5 173 | 4 700 | 4 996 | 4 603 | 430 | 349 | 163 | 349 | 100 | 309 | 162 | 10 | 2 | 44 | 6 | 3 908 | 1 303 | | | |
| 9 | 4 784 | 3 982 | 4 053 | 4 293 | 5 192 | 5 345 | 4 971 | 5 270 | 405 | 356 | 177 | 343 | 100 | 304 | 183 | 10 | 2 | 43 | 6 | 3 933 | 1 345 | | | |
| 10 | 4 670 | 4 166 | 3 991 | 4 495 | 5 324 | 5 905 | 5 103 | 5 821 | 406 | 354 | 194 | 350 | 109 | 300 | 207 | 9 | 2 | 40 | 7 | 3 998 | 1 431 | | | |
| 11 | 3 663 | 5 018 | 2 610 | 5 227 | 4 436 | 6 685 | 4 286 | 6 600 | 5 | 359 | 217 | 366 | 125 | 309 | 224 | 9 | 3 | 40 | 7 | 4 069 | 1 540 | | | |
| 12 | 3 765 | 5 830 | 3 195 | 5 986 | 4 604 | 7 537 | 4 453 | 7 433 | 0 | 359 | 236 | 362 | 132 | 321 | 252 | 9 | 3 | 46 | 13 | 4 088 | 1 591 | | | |

Poččet osob podpořených v rámci APZ v roce 2015



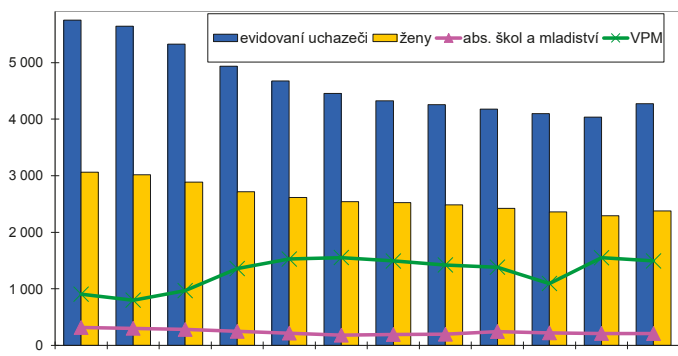
| číslo řádku | Příspěvek na zapracování | | | Překlenovací příspěvek | | | Zvolená rekvalifikace ¹⁾ | | | Rekvalifikace ¹⁾ | | | Mentor (ESF RIP) | | |
|-------------|--------------------------|--------------------------------------|-------------------------------|-------------------------|--------------------------------------|-------------------------------|-------------------------------------|--------------------------------------|-------------------------------|-----------------------------|--------------------------------------|-------------------------------|-------------------------|--------------------------------------|-------------------------------|
| | stav na konci sled.měs. | stav na konci od poč. sled.měs. roku | celkem od poč. sled.měs. roku | stav na konci sled.měs. | stav na konci od poč. sled.měs. roku | celkem od poč. sled.měs. roku | stav na konci sled.měs. | stav na konci od poč. sled.měs. roku | celkem od poč. sled.měs. roku | stav na konci sled.měs. | stav na konci od poč. sled.měs. roku | celkem od poč. sled.měs. roku | stav na konci sled.měs. | stav na konci od poč. sled.měs. roku | celkem od poč. sled.měs. roku |
| 1 | 0 | 0 | 0 | 10 | 0 | 88 | 153 | 84 | 5 | 11 | 11 | 11 | 11 | 11 | 11 |
| 2 | 0 | 0 | 0 | 10 | 2 | 314 | 227 | 195 | 183 | 13 | 13 | 13 | 13 | 13 | 13 |
| 3 | 0 | 0 | 0 | 11 | 5 | 302 | 367 | 227 | 332 | 13 | 13 | 13 | 13 | 13 | 13 |
| 4 | 0 | 0 | 0 | 10 | 7 | 303 | 510 | 180 | 410 | 13 | 13 | 13 | 13 | 13 | 13 |
| 5 | 0 | 0 | 0 | 14 | 14 | 312 | 647 | 159 | 462 | 7 | 7 | 7 | 7 | 7 | 7 |
| 6 | 0 | 0 | 0 | 16 | 16 | 246 | 750 | 175 | 541 | 0 | 0 | 0 | 0 | 0 | 0 |
| 7 | 0 | 0 | 0 | 21 | 20 | 159 | 1 033 | 35 | 613 | 9 | 9 | 9 | 9 | 9 | 9 |
| 8 | 0 | 0 | 0 | 22 | 22 | 132 | 1 124 | 44 | 696 | 9 | 9 | 9 | 9 | 9 | 9 |
| 9 | 0 | 0 | 0 | 20 | 22 | 199 | 1 290 | 68 | 771 | 9 | 9 | 9 | 9 | 9 | 9 |
| 10 | 0 | 0 | 0 | 16 | 25 | 202 | 1 452 | 62 | 850 | 9 | 9 | 9 | 9 | 9 | 9 |
| 11 | 0 | 0 | 0 | 12 | 25 | 149 | 1 550 | 0 | 865 | 0 | 0 | 0 | 0 | 0 | 0 |
| 12 | 0 | 0 | 0 | 9 | 27 | 62 | 1 583 | 0 | 865 | 0 | 0 | 0 | 0 | 0 | 0 |

¹⁾ vč. ESF
²⁾ vč. ESF - regionálního individuálního projektu (RIP) "Odborná praxe pro mládež do 30 let" a projektu "Práce na zkoušku"
³⁾ nepočítá se o nově vytvořená místa, pouze o vymezená místa, kde jsou zaměstnání OZP, pro účely získání příspěvku od ÚP ČR

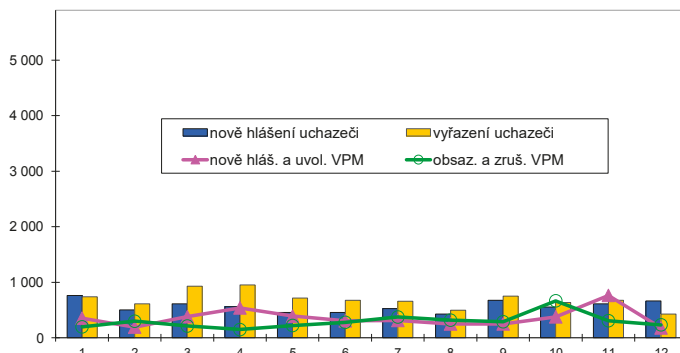
Vývoj na trhu práce v roce 2015

| měsíc | evidovaní uchazeči na konci sled.měs. | | | | | počet osob pobírajících podporu | podíl nezaměst. osob v % | nově hlášení uchazeči | vyřazení uchazeči | nově hlášená a uvolněná VPM | obsazená a zrušená VPM | VPM celkem | počet uchazečů na 1 VPM |
|-------|---------------------------------------|-----------------------|-------|-----------------------|-------------|---------------------------------|--------------------------|-----------------------|-------------------|-----------------------------|------------------------|------------|-------------------------|
| | celkem | dosažitelní 15-64 let | ženy | abs. škol a mladiství | osoby se ZP | | | | | | | | |
| 1 | 5 752 | 5 448 | 3 064 | 317 | 742 | 1 359 | 7,8 | 764 | 739 | 356 | 198 | 906 | 6,3 |
| 2 | 5 641 | 5 341 | 3 017 | 303 | 749 | 1 301 | 7,6 | 502 | 613 | 194 | 299 | 801 | 7,0 |
| 3 | 5 325 | 5 009 | 2 888 | 283 | 742 | 1 198 | 7,2 | 611 | 927 | 381 | 213 | 969 | 5,5 |
| 4 | 4 934 | 4 628 | 2 715 | 249 | 719 | 1 062 | 6,6 | 563 | 954 | 539 | 149 | 1 359 | 3,6 |
| 5 | 4 674 | 4 358 | 2 614 | 218 | 695 | 977 | 6,3 | 455 | 715 | 391 | 223 | 1 527 | 3,1 |
| 6 | 4 455 | 4 115 | 2 543 | 181 | 682 | 931 | 5,9 | 460 | 679 | 307 | 280 | 1 554 | 2,9 |
| 7 | 4 322 | 4 002 | 2 527 | 194 | 671 | 943 | 5,8 | 528 | 661 | 313 | 375 | 1 492 | 2,9 |
| 8 | 4 254 | 3 910 | 2 486 | 198 | 666 | 923 | 5,6 | 430 | 498 | 250 | 319 | 1 423 | 3,0 |
| 9 | 4 176 | 3 800 | 2 420 | 246 | 642 | 869 | 5,5 | 674 | 752 | 251 | 290 | 1 384 | 3,0 |
| 10 | 4 097 | 3 723 | 2 358 | 222 | 639 | 858 | 5,4 | 555 | 634 | 378 | 667 | 1 095 | 3,7 |
| 11 | 4 036 | 3 653 | 2 294 | 212 | 616 | 932 | 5,3 | 615 | 676 | 764 | 309 | 1 550 | 2,6 |
| 12 | 4 271 | 3 918 | 2 376 | 211 | 640 | 1 131 | 5,7 | 666 | 431 | 178 | 235 | 1 493 | 2,9 |

Evidovaní uchazeči a volná pracovní místa



Nově hlášení a vyřazení uchazeči



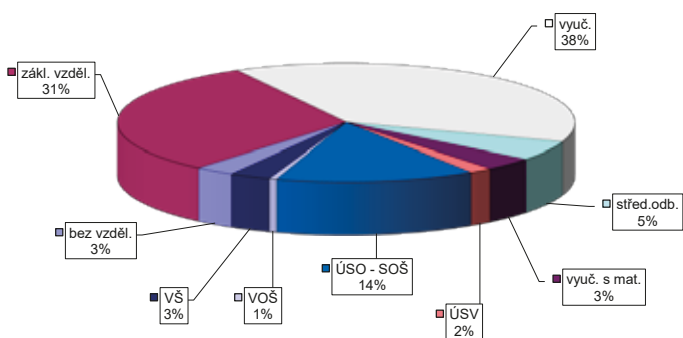
Struktura nezaměstnanosti v roce 2015

| stav na konci čtvrtletí | celkový počet evidovan. uchazečů | Věková struktura nezaměstnaných | | | | Délka nezaměstnanosti | | | | |
|-------------------------|----------------------------------|---------------------------------|-------------|-------------|------------|-----------------------|--------------|--------------|---------------|---------------|
| | | do 19 let | 20 - 34 let | 35 - 49 let | nad 50 let | do 3 měsíců | 3 - 6 měsíců | 6 - 9 měsíců | 9 - 12 měsíců | nad 12 měsíců |
| I. | 5 325 | 204 | 1 656 | 1 860 | 1 605 | 1 432 | 916 | 516 | 337 | 2 124 |
| II. | 4 455 | 156 | 1 337 | 1 614 | 1 348 | 1 062 | 797 | 402 | 288 | 1 906 |
| III. | 4 176 | 216 | 1 201 | 1 478 | 1 281 | 1 196 | 594 | 447 | 227 | 1 712 |
| IV. | 4 271 | 182 | 1 231 | 1 520 | 1 338 | 1 450 | 696 | 333 | 275 | 1 517 |

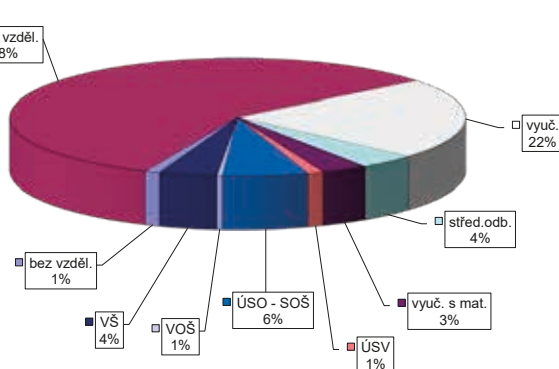
| stav na konci čtvrtletí | Struktura nezaměstnaných podle vzdělání | | | | | | | | | |
|-------------------------|---|---------------------------|-------------------|---------|----------------------|---------------------|-----|-----|---------------|------------|
| | uchazeči celkem | bez vzděl.+ neúpl.zák.vz. | základní vzdělání | vyučení | střední bez maturity | vyučení s maturitou | ÚSV | ÚSO | vyšší odborné | bakal.+ VŠ |
| I. | 5 325 | 62 | 1 733 | 2 100 | 297 | 168 | 97 | 682 | 19 | 167 |
| II. | 4 455 | 76 | 1 475 | 1 677 | 220 | 155 | 82 | 610 | 20 | 140 |
| III. | 4 176 | 90 | 1 310 | 1 539 | 209 | 158 | 69 | 642 | 23 | 136 |
| IV. | 4 271 | 119 | 1 322 | 1 634 | 228 | 151 | 70 | 600 | 24 | 123 |

| stav na konci čtvrtletí | Struktura volných pracovních míst podle vzdělání | | | | | | | | | |
|-------------------------|--|---------------------------|-------------------|---------|----------------------|---------------------|-----|-----|---------------|------------|
| | VPM celkem | bez vzděl.+ neúpl.zák.vz. | základní vzdělání | vyučení | střední bez maturity | vyučení s maturitou | ÚSV | ÚSO | vyšší odborné | bakal.+ VŠ |
| I. | 969 | 18 | 459 | 269 | 31 | 29 | 52 | 57 | 4 | 50 |
| II. | 1 554 | 53 | 916 | 335 | 49 | 36 | 34 | 72 | 7 | 52 |
| III. | 1 384 | 17 | 838 | 304 | 26 | 35 | 30 | 81 | 5 | 48 |
| IV. | 1 493 | 16 | 862 | 332 | 60 | 49 | 17 | 90 | 6 | 61 |

Struktura nezaměstnaných podle vzdělání



Struktura VPM podle vzdělání

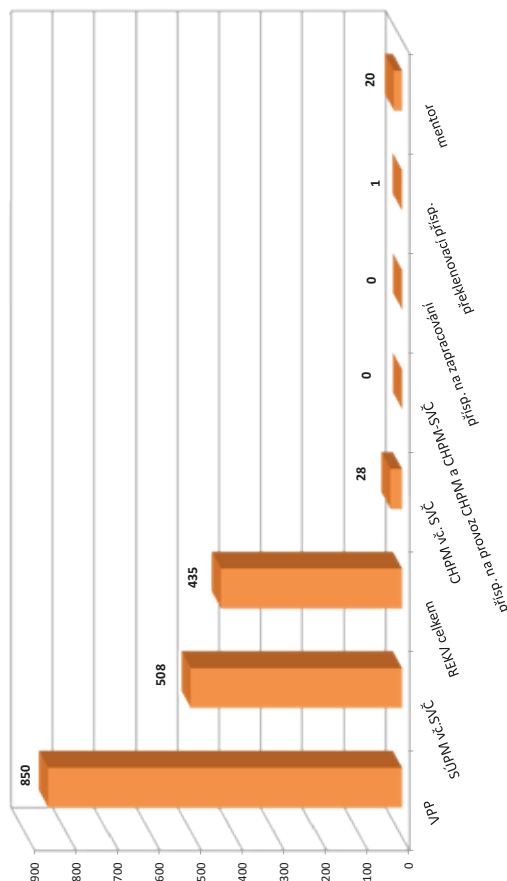


VÝVOJ V OBLASTI AKTIVNÍ POLITIKY ZAMĚŠTNANOSTI V ROCE 2015 – ČESKÁ LÍPA

| číslo řádku | Verjejně prospěšné práce (VPP) ¹⁾ | | | Společensky účelná pracovní místa (SÚPM) ^{1), 2)} | | | z toho ESF RIP "Odborná praxe pro mladé do 30 let" ³⁾ | | | SÚPM - Samostatná výděj. činnost (SVČ) | | | Chráněná pracovní místa - zřízená | | | CHPM - SVČ osob se ZP | | | Příspěvek na provoz CHPM a CHPM - SVČ OZP | | | CHPM vymezená ³⁾ | | |
|-------------|--|--------------------------------------|-------------------------------|--|--------------------------------------|-------------------------------|--|--------------------------------------|-------------------------------|--|--------------------------------------|-------------------------------|-----------------------------------|--------------------------------------|-------------------------------|-------------------------|--------------------------------------|-------------------------------|---|--------------------------------------|-------------------------------|-----------------------------|--------------------------------------|-------------------------------|
| | stav na konci sled.měs. | stav na konci od poč. sled.měs. roku | celkem od poč. sled.měs. roku | stav na konci sled.měs. | stav na konci od poč. sled.měs. roku | celkem od poč. sled.měs. roku | stav na konci sled.měs. | stav na konci od poč. sled.měs. roku | celkem od poč. sled.měs. roku | stav na konci sled.měs. | stav na konci od poč. sled.měs. roku | celkem od poč. sled.měs. roku | stav na konci sled.měs. | stav na konci od poč. sled.měs. roku | celkem od poč. sled.měs. roku | stav na konci sled.měs. | stav na konci od poč. sled.měs. roku | celkem od poč. sled.měs. roku | stav na konci sled.měs. | stav na konci od poč. sled.měs. roku | celkem od poč. sled.měs. roku | stav na konci sled.měs. | stav na konci od poč. sled.měs. roku | celkem od poč. sled.měs. roku |
| 1 | 258 | 0 | 246 | 3 | 197 | 30 | 142 | 43 | 25 | 16 | 33 | 0 | 9 | 0 | 9 | 0 | 0 | 0 | 0 | 0 | 0 | 603 | 3 | |
| 2 | 278 | 29 | 236 | 6 | 200 | 59 | 147 | 73 | 28 | 19 | 36 | 3 | 9 | 0 | 9 | 0 | 0 | 0 | 0 | 0 | 0 | 606 | 6 | |
| 3 | 430 | 244 | 273 | 107 | 234 | 123 | 151 | 98 | 31 | 22 | 37 | 7 | 9 | 0 | 9 | 0 | 0 | 0 | 0 | 0 | 0 | 606 | 6 | |
| 4 | 485 | 358 | 381 | 277 | 259 | 161 | 171 | 133 | 32 | 23 | 36 | 8 | 9 | 0 | 9 | 0 | 0 | 0 | 0 | 0 | 0 | 614 | 14 | |
| 5 | 501 | 411 | 435 | 374 | 278 | 209 | 206 | 193 | 40 | 31 | 38 | 11 | 11 | 2 | 9 | 0 | 0 | 0 | 0 | 0 | 0 | 625 | 25 | |
| 6 | 543 | 485 | 459 | 440 | 294 | 253 | 238 | 240 | 43 | 34 | 39 | 14 | 11 | 2 | 9 | 0 | 0 | 0 | 0 | 0 | 0 | 585 | 358 | |
| 7 | 541 | 503 | 492 | 504 | 316 | 288 | 257 | 286 | 43 | 34 | 36 | 14 | 19 | 10 | 9 | 0 | 0 | 0 | 0 | 0 | 0 | 576 | 467 | |
| 8 | 544 | 512 | 487 | 519 | 281 | 327 | 257 | 323 | 43 | 34 | 37 | 15 | 19 | 10 | 19 | 12 | 0 | 0 | 0 | 0 | 0 | 573 | 469 | |
| 9 | 519 | 517 | 478 | 549 | 289 | 358 | 239 | 358 | 12 | 34 | 42 | 20 | 19 | 10 | 19 | 12 | 0 | 0 | 0 | 0 | 0 | 575 | 471 | |
| 10 | 532 | 541 | 488 | 581 | 287 | 388 | 223 | 385 | 1 | 34 | 41 | 21 | 19 | 10 | 19 | 20 | 0 | 0 | 0 | 0 | 0 | 582 | 482 | |
| 11 | 430 | 798 | 390 | 830 | 252 | 458 | 230 | 454 | 0 | 34 | 39 | 21 | 25 | 16 | 24 | 27 | 0 | 0 | 0 | 0 | 0 | 577 | 482 | |
| 12 | 349 | 801 | 322 | 850 | 252 | 474 | 244 | 484 | 0 | 34 | 41 | 24 | 25 | 16 | 25 | 28 | 0 | 0 | 0 | 0 | 0 | 577 | 488 | |

| číslo řádku | Příspěvek na zapracování | | | Překlenovací příspěvek | | | Zvolená rekvalifikace ¹⁾ | | | Rekvalifikace ¹⁾ | | | Mentor (ESF RIP) | | |
|-------------|--------------------------|--------------------------------------|-------------------------------|-------------------------|--------------------------------------|-------------------------------|-------------------------------------|--------------------------------------|-------------------------------|-----------------------------|--------------------------------------|-------------------------------|-------------------------|--------------------------------------|-------------------------------|
| | stav na konci sled.měs. | stav na konci od poč. sled.měs. roku | celkem od poč. sled.měs. roku | stav na konci sled.měs. | stav na konci od poč. sled.měs. roku | celkem od poč. sled.měs. roku | stav na konci sled.měs. | stav na konci od poč. sled.měs. roku | celkem od poč. sled.měs. roku | stav na konci sled.měs. | stav na konci od poč. sled.měs. roku | celkem od poč. sled.měs. roku | stav na konci sled.měs. | stav na konci od poč. sled.měs. roku | celkem od poč. sled.měs. roku |
| 1 | 0 | 0 | 0 | 1 | 0 | 12 | 18 | 12 | 22 | 21 | 8 | 15 | 15 | 15 | 8 |
| 2 | 0 | 0 | 0 | 0 | 0 | 24 | 19 | 24 | 16 | 50 | 10 | 17 | 17 | 10 | 10 |
| 3 | 0 | 0 | 0 | 0 | 0 | 39 | 19 | 39 | 21 | 96 | 11 | 18 | 18 | 11 | 11 |
| 4 | 0 | 0 | 0 | 0 | 0 | 49 | 17 | 49 | 29 | 121 | 12 | 19 | 19 | 12 | 12 |
| 5 | 0 | 0 | 0 | 0 | 0 | 66 | 16 | 66 | 16 | 142 | 18 | 25 | 25 | 18 | 18 |
| 6 | 0 | 0 | 0 | 0 | 0 | 77 | 12 | 77 | 33 | 170 | 20 | 21 | 21 | 20 | 20 |
| 7 | 0 | 0 | 0 | 1 | 0 | 92 | 12 | 92 | 1 | 186 | 20 | 27 | 27 | 20 | 20 |
| 8 | 0 | 0 | 0 | 1 | 0 | 96 | 8 | 96 | 11 | 207 | 20 | 27 | 27 | 20 | 20 |
| 9 | 0 | 0 | 0 | 1 | 1 | 101 | 6 | 101 | 22 | 229 | 20 | 27 | 27 | 20 | 20 |
| 10 | 0 | 0 | 0 | 1 | 1 | 131 | 29 | 131 | 17 | 259 | 20 | 27 | 27 | 20 | 20 |
| 11 | 0 | 0 | 0 | 1 | 1 | 136 | 29 | 136 | 20 | 279 | 20 | 27 | 27 | 20 | 20 |
| 12 | 0 | 0 | 0 | 1 | 1 | 156 | 25 | 156 | 0 | 279 | 20 | 27 | 27 | 20 | 20 |

Počet osob podpořených v rámci APZ v roce 2015



¹⁾ vč. ESF

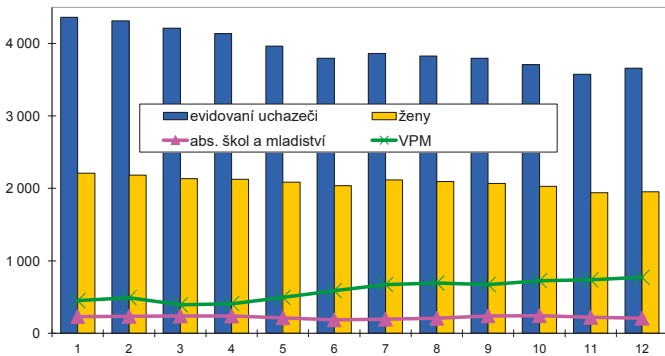
²⁾ vč. ESF - regionálního individuálního projektu (RIP) "Odborná praxe pro mladé do 30 let" a projektu "Práce na zkoušku"

³⁾ nepočítá se o nově vytvořená místa, pouze o vymezená místa, kde jsou zaměstnání OZP, pro účely získání příspěvku od ÚP ČR

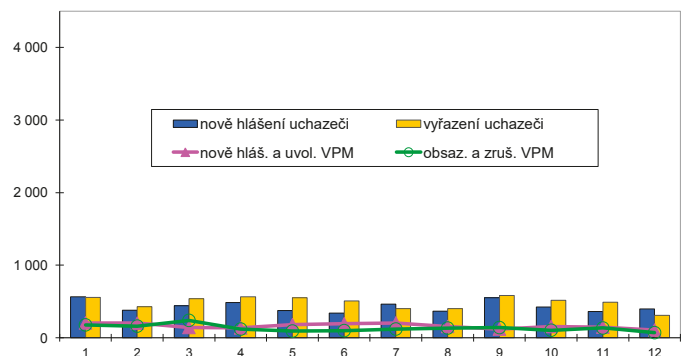
Vývoj na trhu práce v roce 2015

| měsíc | evidovaní uchazeči na konci sled.měs. | | | | | počet osob pobírajících podporu | podíl nezaměst. osob v % | nově hlášení uchazeči | vyřazení uchazeči | nově hlášená a uvolněná VPM | obsazená a zrušená VPM | VPM celkem | počet uchazečů na 1 VPM |
|-------|---------------------------------------|-----------------------|-------|-----------------------|-------------|---------------------------------|--------------------------|-----------------------|-------------------|-----------------------------|------------------------|------------|-------------------------|
| | celkem | dosažitelní 15-64 let | ženy | abs. škol a mladiství | osoby se ZP | | | | | | | | |
| 1 | 4 362 | 3 995 | 2 208 | 230 | 489 | 967 | 6,7 | 566 | 557 | 206 | 179 | 448 | 9,7 |
| 2 | 4 313 | 3 965 | 2 182 | 233 | 484 | 908 | 6,6 | 381 | 430 | 203 | 162 | 489 | 8,8 |
| 3 | 4 215 | 3 872 | 2 134 | 237 | 473 | 843 | 6,5 | 443 | 541 | 143 | 241 | 391 | 10,8 |
| 4 | 4 138 | 3 793 | 2 125 | 237 | 468 | 803 | 6,4 | 487 | 564 | 137 | 121 | 407 | 10,2 |
| 5 | 3 965 | 3 613 | 2 085 | 212 | 480 | 758 | 6,1 | 378 | 551 | 181 | 94 | 494 | 8,0 |
| 6 | 3 799 | 3 449 | 2 039 | 184 | 473 | 702 | 5,8 | 342 | 508 | 194 | 100 | 588 | 6,5 |
| 7 | 3 864 | 3 534 | 2 118 | 193 | 479 | 756 | 6,0 | 466 | 401 | 206 | 122 | 672 | 5,8 |
| 8 | 3 830 | 3 506 | 2 094 | 206 | 473 | 730 | 5,9 | 369 | 403 | 157 | 135 | 694 | 5,5 |
| 9 | 3 798 | 3 454 | 2 070 | 239 | 471 | 690 | 5,8 | 553 | 585 | 121 | 142 | 673 | 5,6 |
| 10 | 3 707 | 3 368 | 2 028 | 242 | 471 | 718 | 5,7 | 425 | 516 | 156 | 105 | 724 | 5,1 |
| 11 | 3 577 | 3 231 | 1 940 | 219 | 464 | 711 | 5,5 | 361 | 491 | 148 | 136 | 736 | 4,9 |
| 12 | 3 662 | 3 323 | 1 955 | 207 | 472 | 769 | 5,6 | 397 | 312 | 108 | 72 | 772 | 4,7 |

Evidovaní uchazeči a volná pracovní místa



Nově hlášení a vyřazení uchazeči



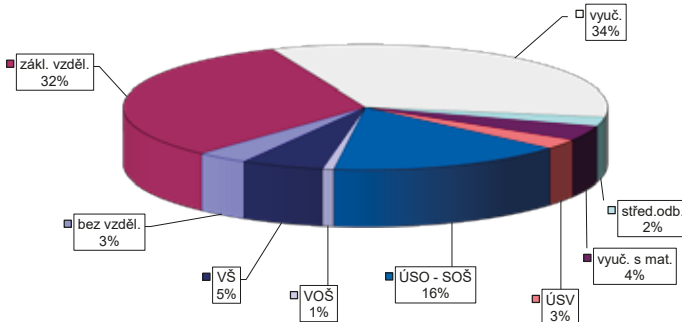
Struktura nezaměstnanosti v roce 2015

| stav na konci čtvrtletí | celkový počet evidovan. uchazečů | Věková struktura nezaměstnaných | | | | Délka nezaměstnanosti | | | | |
|-------------------------|----------------------------------|---------------------------------|-------------|-------------|------------|-----------------------|--------------|--------------|---------------|---------------|
| | | do 19 let | 20 - 34 let | 35 - 49 let | nad 50 let | do 3 měsíců | 3 - 6 měsíců | 6 - 9 měsíců | 9 - 12 měsíců | nad 12 měsíců |
| I. | 4 215 | 199 | 1 415 | 1 496 | 1 105 | 1 075 | 653 | 459 | 256 | 1 772 |
| II. | 3 799 | 180 | 1 267 | 1 342 | 1 010 | 884 | 609 | 365 | 297 | 1 644 |
| III. | 3 798 | 232 | 1 299 | 1 288 | 979 | 1 034 | 557 | 374 | 256 | 1 577 |
| IV. | 3 662 | 191 | 1 195 | 1 261 | 1 015 | 955 | 609 | 321 | 255 | 1 522 |

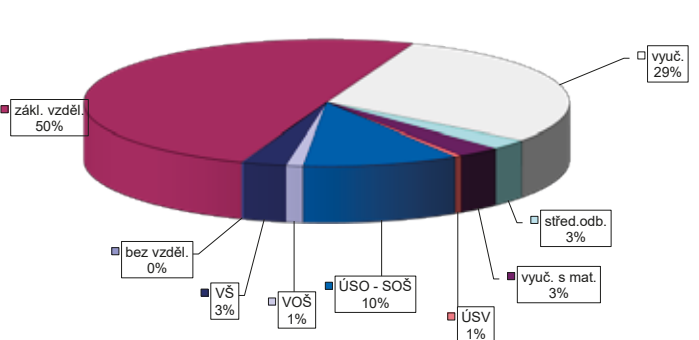
| stav na konci čtvrtletí | Struktura nezaměstnaných podle vzdělání | | | | | | | | | |
|-------------------------|---|---------------------------|-------------------|---------|----------------------|---------------------|-----|-----|---------------|------------|
| | uchazeči celkem | bez vzděl.+ neúpl.zák.vz. | základní vzdělání | vyučení | střední bez maturity | vyučení s maturitou | ÚSV | ÚSO | vyšší odborné | bakal.+ VŠ |
| I. | 4 215 | 27 | 1 423 | 1 507 | 97 | 146 | 110 | 673 | 23 | 209 |
| II. | 3 799 | 42 | 1 306 | 1 295 | 81 | 139 | 111 | 598 | 23 | 204 |
| III. | 3 798 | 98 | 1 258 | 1 241 | 88 | 142 | 113 | 613 | 38 | 207 |
| IV. | 3 662 | 126 | 1 169 | 1 239 | 85 | 142 | 94 | 578 | 28 | 201 |

| stav na konci čtvrtletí | Struktura volných pracovních míst podle vzdělání | | | | | | | | | |
|-------------------------|--|---------------------------|-------------------|---------|----------------------|---------------------|-----|-----|---------------|------------|
| | VPM celkem | bez vzděl.+ neúpl.zák.vz. | základní vzdělání | vyučení | střední bez maturity | vyučení s maturitou | ÚSV | ÚSO | vyšší odborné | bakal.+ VŠ |
| I. | 391 | 1 | 106 | 181 | 2 | 10 | 4 | 61 | 2 | 24 |
| II. | 588 | 3 | 213 | 246 | 18 | 19 | 4 | 63 | 2 | 20 |
| III. | 673 | 3 | 314 | 214 | 27 | 25 | 4 | 60 | 8 | 18 |
| IV. | 772 | 1 | 387 | 227 | 20 | 22 | 4 | 80 | 9 | 22 |

Struktura nezaměstnaných podle vzdělání



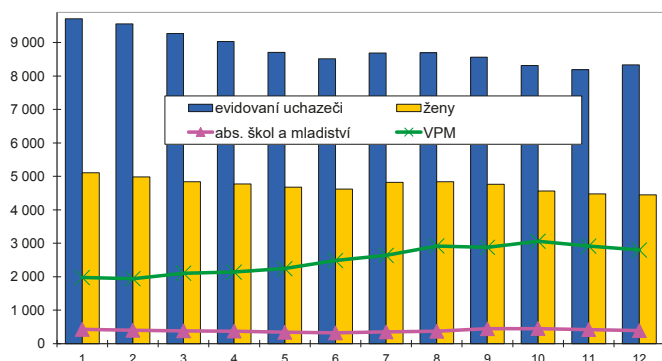
Struktura VPM podle vzdělání



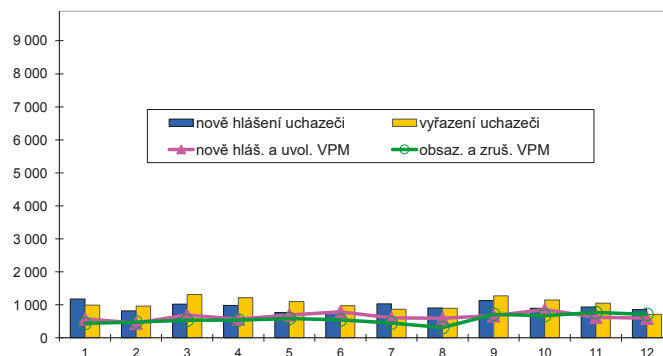
Vývoj na trhu práce v roce 2015

| měsíc | evidovaní uchazeči na konci sled.měs. | | | | | počet osob pobírajících podporu | podíl nezaměst. osob v % | nově hlášení uchazeči | vyřazení uchazeči | nově hlášená a uvolněná VPM | obsazená a zrušená VPM | VPM celkem | počet uchazečů na 1 VPM |
|-------|---------------------------------------|-----------------------|-------|-----------------------|-------------|---------------------------------|--------------------------|-----------------------|-------------------|-----------------------------|------------------------|------------|-------------------------|
| | celkem | dosažitelní 15-64 let | ženy | abs. škol a mladiství | osoby se ZP | | | | | | | | |
| 1 | 9 709 | 9 432 | 5 109 | 425 | 1 018 | 2 093 | 8,2 | 1 173 | 994 | 573 | 436 | 1 974 | 4,9 |
| 2 | 9 559 | 9 289 | 4 982 | 398 | 1 014 | 2 041 | 8,1 | 815 | 965 | 448 | 480 | 1 942 | 4,9 |
| 3 | 9 266 | 8 955 | 4 837 | 381 | 1 009 | 1 918 | 7,8 | 1 022 | 1 315 | 695 | 532 | 2 105 | 4,4 |
| 4 | 9 033 | 8 705 | 4 768 | 374 | 1 020 | 1 876 | 7,6 | 980 | 1 213 | 570 | 538 | 2 137 | 4,2 |
| 5 | 8 706 | 8 395 | 4 679 | 338 | 1 012 | 1 759 | 7,4 | 774 | 1 101 | 693 | 589 | 2 241 | 3,9 |
| 6 | 8 517 | 8 146 | 4 623 | 319 | 995 | 1 693 | 7,2 | 788 | 977 | 787 | 545 | 2 483 | 3,4 |
| 7 | 8 682 | 8 367 | 4 816 | 348 | 1 007 | 1 851 | 7,4 | 1 028 | 863 | 606 | 453 | 2 636 | 3,3 |
| 8 | 8 698 | 8 392 | 4 843 | 369 | 1 005 | 1 862 | 7,4 | 908 | 892 | 597 | 313 | 2 920 | 3,0 |
| 9 | 8 558 | 8 224 | 4 758 | 445 | 972 | 1 716 | 7,3 | 1 130 | 1 270 | 669 | 712 | 2 877 | 3,0 |
| 10 | 8 310 | 7 965 | 4 560 | 451 | 966 | 1 707 | 7,0 | 897 | 1 145 | 860 | 677 | 3 060 | 2,7 |
| 11 | 8 192 | 7 835 | 4 476 | 419 | 955 | 1 762 | 6,9 | 934 | 1 052 | 621 | 766 | 2 915 | 2,8 |
| 12 | 8 332 | 8 014 | 4 451 | 388 | 955 | 1 844 | 7,1 | 856 | 716 | 594 | 712 | 2 797 | 3,0 |

Evidovaní uchazeči a volná pracovní místa



Nově hlášení a vyřazení uchazeči



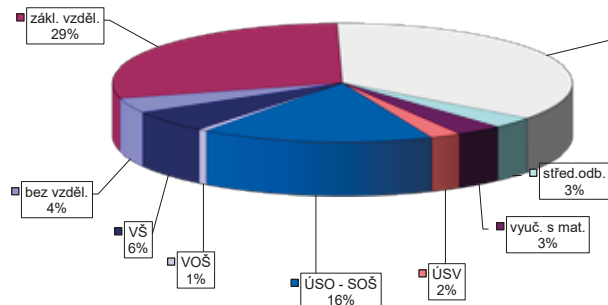
Struktura nezaměstnanosti v roce 2015

| stav na konci čtvrtletí | celkový počet evidovan. uchazečů | Věková struktura nezaměstnaných | | | | Délka nezaměstnanosti | | | | |
|-------------------------|----------------------------------|---------------------------------|-------------|-------------|------------|-----------------------|--------------|--------------|---------------|---------------|
| | | do 19 let | 20 - 34 let | 35 - 49 let | nad 50 let | do 3 měsíců | 3 - 6 měsíců | 6 - 9 měsíců | 9 - 12 měsíců | nad 12 měsíců |
| I. | 9 266 | 325 | 2 954 | 3 349 | 2 638 | 2 161 | 1 364 | 962 | 587 | 4 192 |
| II. | 8 517 | 278 | 2 815 | 2 997 | 2 427 | 1 901 | 1 385 | 734 | 610 | 3 887 |
| III. | 8 558 | 403 | 2 821 | 2 967 | 2 367 | 2 253 | 1 212 | 893 | 460 | 3 740 |
| IV. | 8 332 | 310 | 2 672 | 2 950 | 2 400 | 2 106 | 1 447 | 752 | 574 | 3 453 |

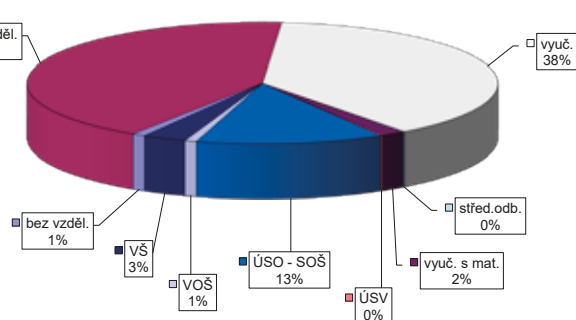
| stav na konci čtvrtletí | Struktura nezaměstnaných podle vzdělání | | | | | | | | | |
|-------------------------|---|---------------------------|-------------------|---------|----------------------|---------------------|-----|-------|---------------|------------|
| | uchazeči celkem | bez vzděl.+ neúpl.zák.vz. | základní vzdělání | vyučení | střední bez maturity | vyučení s maturitou | ÚSV | ÚSO | vyšší odborné | bakal.+ VŠ |
| I. | 9 266 | 71 | 2 861 | 3 430 | 283 | 302 | 211 | 1 558 | 52 | 498 |
| II. | 8 517 | 146 | 2 635 | 3 000 | 270 | 272 | 212 | 1 403 | 52 | 527 |
| III. | 8 558 | 218 | 2 563 | 2 953 | 270 | 279 | 183 | 1 469 | 63 | 560 |
| IV. | 8 332 | 342 | 2 404 | 2 967 | 251 | 273 | 180 | 1 361 | 55 | 499 |

| stav na konci čtvrtletí | Struktura volných pracovních míst podle vzdělání | | | | | | | | | |
|-------------------------|--|---------------------------|-------------------|---------|----------------------|---------------------|-----|-----|---------------|------------|
| | VPM celkem | bez vzděl.+ neúpl.zák.vz. | základní vzdělání | vyučení | střední bez maturity | vyučení s maturitou | ÚSV | ÚSO | vyšší odborné | bakal.+ VŠ |
| I. | 2 105 | 25 | 602 | 995 | 3 | 37 | 2 | 352 | 10 | 79 |
| II. | 2 483 | 19 | 830 | 1 082 | 21 | 50 | 7 | 369 | 16 | 89 |
| III. | 2 877 | 37 | 1 145 | 1 143 | 21 | 52 | 13 | 371 | 10 | 85 |
| IV. | 2 797 | 25 | 1 177 | 1 074 | 4 | 45 | 5 | 360 | 23 | 84 |

Struktura nezaměstnaných podle vzdělání



Struktura VPM podle vzdělání

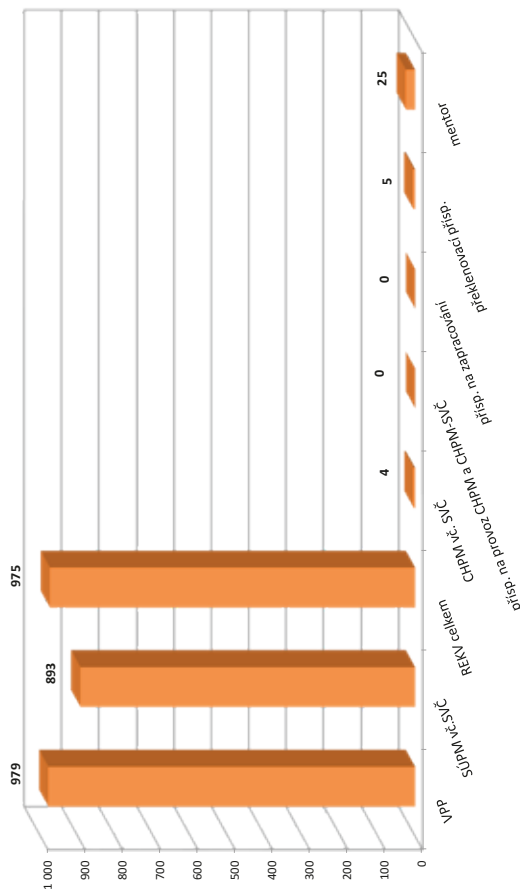


VÝVOJ V OBLASTI AKTIVNÍ POLITIKY ZAMĚŠTNANOSTI V ROCE 2015 – LIBEREC

| číslo řádku | Verjné prospěšné práce (VPP) ¹⁾ | | | Společenský účelňá pracovní místa (SÚPM) ^{1), 2)} | | | z toho ESF RIP "Odborná praxe pro mladé do 30 let" ³⁾ | | | SÚPM - Samostatná výděľ. činnost (SVČ) | | | Chráněná pracovní místa - zřizová | | | CHPM - SVČ osob se ZP | | | Přispěvek na provoz CHPM a CHPM - SVČ OZP | | | CHPM vymezená ³⁾ | | |
|-------------|--|--------------------------------------|-------------------------------|--|--------------------------------------|-------------------------------|--|--------------------------------------|-------------------------------|--|--------------------------------------|-------------------------------|-----------------------------------|--------------------------------------|-------------------------------|-------------------------|--------------------------------------|-------------------------------|---|--------------------------------------|-------------------------------|-----------------------------|--------------------------------------|-------------------------------|
| | stav na konci sled.měs. | stav na konci od poč. sled.měs. roku | celkem od poč. sled.měs. roku | stav na konci sled.měs. | stav na konci od poč. sled.měs. roku | celkem od poč. sled.měs. roku | stav na konci sled.měs. | stav na konci od poč. sled.měs. roku | celkem od poč. sled.měs. roku | stav na konci sled.měs. | stav na konci od poč. sled.měs. roku | celkem od poč. sled.měs. roku | stav na konci sled.měs. | stav na konci od poč. sled.měs. roku | celkem od poč. sled.měs. roku | stav na konci sled.měs. | stav na konci od poč. sled.měs. roku | celkem od poč. sled.měs. roku | stav na konci sled.měs. | stav na konci od poč. sled.měs. roku | celkem od poč. sled.měs. roku | stav na konci sled.měs. | stav na konci od poč. sled.měs. roku | celkem od poč. sled.měs. roku |
| 1 | 468 | 5 | 448 | 13 | 354 | 48 | 354 | 48 | 87 | 16 | 16 | 51 | 1 | 10 | 0 | 10 | 2 | 0 | 0 | 0 | 0 | 0 | 1 096 | 5 |
| 2 | 468 | 6 | 442 | 18 | 352 | 104 | 352 | 104 | 97 | 26 | 26 | 50 | 2 | 10 | 0 | 10 | 2 | 0 | 0 | 0 | 0 | 0 | 1 100 | 9 |
| 3 | 314 | 112 | 277 | 115 | 337 | 159 | 337 | 159 | 104 | 33 | 33 | 56 | 12 | 10 | 0 | 10 | 3 | 0 | 0 | 0 | 0 | 0 | 1 100 | 36 |
| 4 | 461 | 331 | 424 | 337 | 405 | 229 | 405 | 229 | 109 | 38 | 38 | 58 | 19 | 11 | 1 | 11 | 4 | 0 | 0 | 0 | 0 | 0 | 1 101 | 39 |
| 5 | 515 | 407 | 488 | 438 | 447 | 331 | 447 | 330 | 126 | 56 | 56 | 66 | 28 | 11 | 1 | 11 | 4 | 0 | 0 | 0 | 0 | 0 | 1 097 | 121 |
| 6 | 542 | 445 | 516 | 500 | 442 | 405 | 442 | 404 | 140 | 70 | 70 | 71 | 37 | 12 | 2 | 11 | 4 | 0 | 0 | 0 | 0 | 0 | 1 058 | 644 |
| 7 | 561 | 481 | 534 | 545 | 544 | 471 | 543 | 470 | 146 | 77 | 77 | 71 | 39 | 9 | 2 | 8 | 4 | 0 | 0 | 0 | 0 | 0 | 1 058 | 644 |
| 8 | 582 | 514 | 536 | 572 | 554 | 521 | 554 | 521 | 148 | 79 | 79 | 80 | 49 | 10 | 3 | 8 | 4 | 0 | 0 | 0 | 0 | 0 | 1 058 | 677 |
| 9 | 576 | 536 | 524 | 600 | 587 | 582 | 586 | 581 | 147 | 79 | 79 | 81 | 53 | 10 | 3 | 8 | 4 | 0 | 0 | 0 | 0 | 0 | 1 064 | 683 |
| 10 | 566 | 541 | 524 | 625 | 544 | 653 | 543 | 652 | 74 | 79 | 79 | 86 | 58 | 10 | 3 | 8 | 4 | 0 | 0 | 0 | 0 | 0 | 1 069 | 700 |
| 11 | 515 | 876 | 470 | 944 | 539 | 760 | 538 | 759 | 54 | 79 | 79 | 84 | 63 | 10 | 3 | 8 | 4 | 0 | 0 | 0 | 0 | 0 | 1 073 | 707 |
| 12 | 511 | 897 | 478 | 979 | 548 | 831 | 547 | 830 | 54 | 79 | 79 | 77 | 63 | 10 | 3 | 8 | 4 | 0 | 0 | 0 | 0 | 0 | 1 078 | 714 |

| číslo řádku | Přispěvek na zapracování | | | Překlenovací přispěvek | | | Zvolená rekvalifikace ¹⁾ | | | Rekvalifikace ¹⁾ | | | Mentor (ESF RIP) | | |
|-------------|--------------------------|--------------------------------------|-------------------------------|-------------------------|--------------------------------------|-------------------------------|-------------------------------------|--------------------------------------|-------------------------------|-----------------------------|--------------------------------------|-------------------------------|-------------------------|--------------------------------------|-------------------------------|
| | stav na konci sled.měs. | stav na konci od poč. sled.měs. roku | celkem od poč. sled.měs. roku | stav na konci sled.měs. | stav na konci od poč. sled.měs. roku | celkem od poč. sled.měs. roku | stav na konci sled.měs. | stav na konci od poč. sled.měs. roku | celkem od poč. sled.měs. roku | stav na konci sled.měs. | stav na konci od poč. sled.měs. roku | celkem od poč. sled.měs. roku | stav na konci sled.měs. | stav na konci od poč. sled.měs. roku | celkem od poč. sled.měs. roku |
| 1 | 0 | 0 | 0 | 3 | 0 | 63 | 69 | 60 | 6 | 37 | 6 | 6 | 37 | 6 | |
| 2 | 0 | 0 | 0 | 3 | 0 | 114 | 25 | 123 | 40 | 9 | 9 | 40 | 9 | | |
| 3 | 0 | 0 | 0 | 4 | 1 | 167 | 47 | 202 | 44 | 13 | 13 | 44 | 13 | | |
| 4 | 0 | 0 | 0 | 4 | 1 | 166 | 38 | 246 | 46 | 15 | 15 | 46 | 15 | | |
| 5 | 0 | 0 | 0 | 4 | 2 | 157 | 18 | 273 | 49 | 20 | 20 | 49 | 20 | | |
| 6 | 0 | 0 | 0 | 3 | 3 | 142 | 56 | 326 | 35 | 24 | 24 | 35 | 24 | | |
| 7 | 0 | 0 | 0 | 4 | 4 | 51 | 1 | 373 | 56 | 25 | 25 | 56 | 25 | | |
| 8 | 0 | 0 | 0 | 3 | 4 | 37 | 8 | 381 | 56 | 25 | 25 | 56 | 25 | | |
| 9 | 0 | 0 | 0 | 3 | 4 | 44 | 48 | 441 | 49 | 25 | 25 | 49 | 25 | | |
| 10 | 0 | 0 | 0 | 3 | 5 | 27 | 51 | 513 | 49 | 25 | 25 | 49 | 25 | | |
| 11 | 0 | 0 | 0 | 2 | 5 | 24 | 55 | 559 | 49 | 25 | 25 | 49 | 25 | | |
| 12 | 0 | 0 | 0 | 2 | 5 | 416 | 0 | 559 | 49 | 25 | 25 | 49 | 25 | | |

Počet osob podpořených v rámci APZ v roce 2015



¹⁾ vč. ESF

²⁾ vč. ESF - regionálního individuálního projektu (RIP) "Odborná praxe pro mladé do 30 let" a projektu "Práce na zkušisku"

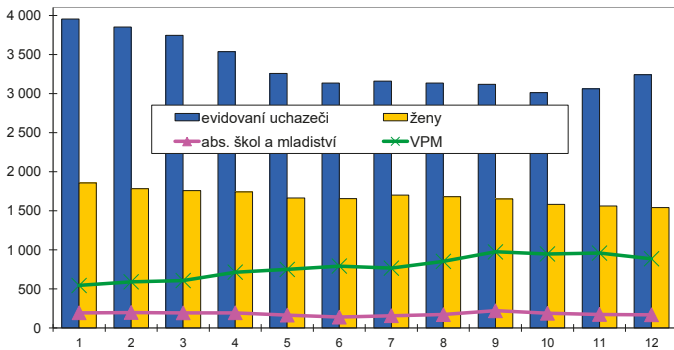
³⁾ nepočítá se o nově vytvořená místa, pouze o vymezená místa, kde jsou zaměstnání OZP, pro účely získání příspěvku od ÚP ČR

SEMILY

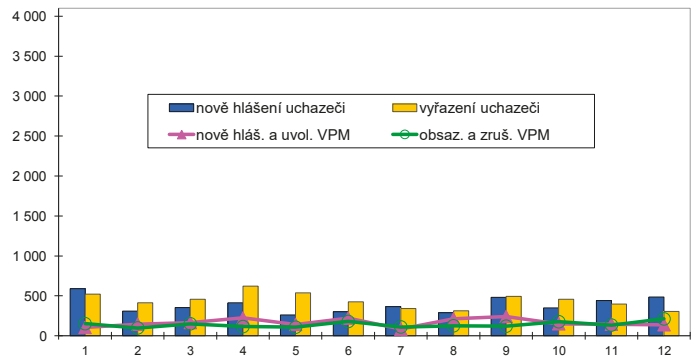
Vývoj na trhu práce v roce 2015

| měsíc | evidovaní uchazeči na konci sled.měs. | | | | | počet osob pobírajících podporu | podíl nezaměst. osob v % | nově hlášení uchazeči | vyřazení uchazeči | nově hlášená a uvolněná VPM | obsazená a zrušená VPM | VPM celkem | počet uchazečů na 1 VPM |
|-------|---------------------------------------|-----------------------|-------|-----------------------|-------------|---------------------------------|--------------------------|-----------------------|-------------------|-----------------------------|------------------------|------------|-------------------------|
| | celkem | dosažitelní 15-64 let | ženy | abs. škol a mladiství | osoby se ZP | | | | | | | | |
| 1 | 3 955 | 3 892 | 1 855 | 194 | 473 | 1 047 | 8,0 | 591 | 522 | 105 | 152 | 543 | 7,3 |
| 2 | 3 852 | 3 796 | 1 781 | 198 | 475 | 1 046 | 7,8 | 309 | 412 | 146 | 99 | 590 | 6,5 |
| 3 | 3 746 | 3 684 | 1 757 | 193 | 482 | 963 | 7,5 | 353 | 459 | 167 | 151 | 606 | 6,2 |
| 4 | 3 536 | 3 471 | 1 741 | 194 | 474 | 858 | 7,1 | 414 | 624 | 224 | 116 | 714 | 5,0 |
| 5 | 3 256 | 3 191 | 1 665 | 164 | 473 | 727 | 6,5 | 260 | 540 | 143 | 108 | 749 | 4,3 |
| 6 | 3 134 | 3 065 | 1 656 | 138 | 475 | 688 | 6,3 | 302 | 424 | 223 | 180 | 792 | 4,0 |
| 7 | 3 158 | 3 104 | 1 699 | 156 | 479 | 715 | 6,4 | 364 | 340 | 84 | 111 | 765 | 4,1 |
| 8 | 3 133 | 3 085 | 1 680 | 170 | 483 | 715 | 6,3 | 290 | 315 | 213 | 126 | 852 | 3,7 |
| 9 | 3 120 | 3 057 | 1 651 | 219 | 479 | 675 | 6,3 | 480 | 493 | 242 | 121 | 973 | 3,2 |
| 10 | 3 013 | 2 952 | 1 583 | 188 | 477 | 665 | 6,1 | 349 | 456 | 151 | 177 | 947 | 3,2 |
| 11 | 3 060 | 3 003 | 1 561 | 173 | 490 | 728 | 6,2 | 443 | 396 | 146 | 135 | 958 | 3,2 |
| 12 | 3 242 | 3 189 | 1 540 | 168 | 490 | 895 | 6,6 | 487 | 305 | 139 | 212 | 885 | 3,7 |

Evidovaní uchazeči a volná pracovní místa



Nově hlášení a vyřazení uchazeči



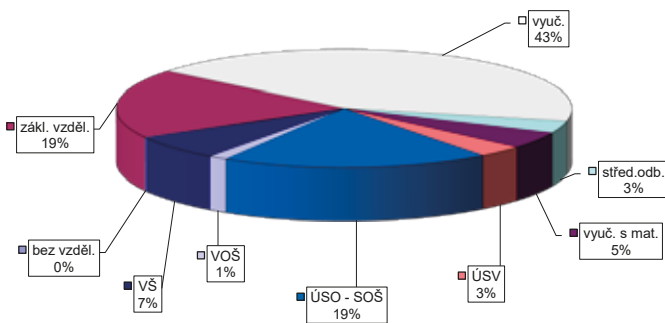
Struktura nezaměstnanosti v roce 2015

| stav na konci čtvrtletí | celkový počet evidovan. uchazečů | Věková struktura nezaměstnaných | | | | Délka nezaměstnanosti | | | | |
|-------------------------|----------------------------------|---------------------------------|-------------|-------------|------------|-----------------------|--------------|--------------|---------------|---------------|
| | | do 19 let | 20 - 34 let | 35 - 49 let | nad 50 let | do 3 měsíců | 3 - 6 měsíců | 6 - 9 měsíců | 9 - 12 měsíců | nad 12 měsíců |
| I. | 3 746 | 79 | 1 223 | 1 288 | 1 156 | 944 | 728 | 326 | 200 | 1 548 |
| II. | 3 134 | 57 | 1 018 | 1 054 | 1 005 | 728 | 507 | 293 | 182 | 1 424 |
| III. | 3 120 | 100 | 1 060 | 1 012 | 948 | 858 | 446 | 324 | 194 | 1 298 |
| IV. | 3 242 | 80 | 1 031 | 1 097 | 1 034 | 1 036 | 500 | 263 | 199 | 1 244 |

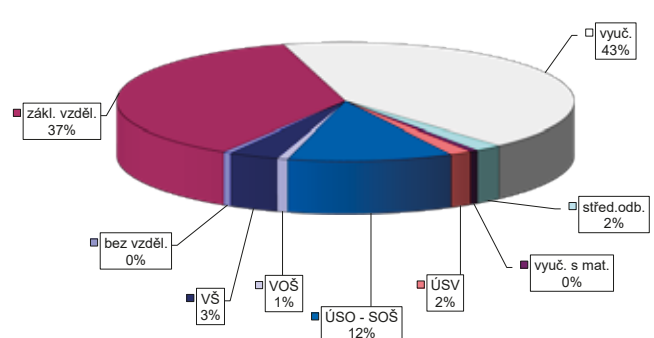
| stav na konci čtvrtletí | Struktura nezaměstnaných podle vzdělání | | | | | | | | | |
|-------------------------|---|---------------------------|-------------------|---------|----------------------|---------------------|-----|-----|---------------|------------|
| | uchazeči celkem | bez vzděl.+ neúpl.zák.vz. | základní vzdělání | vyučení | střední bez maturity | vyučení s maturitou | ÚSV | ÚSO | vyšší odborné | bakal.+ VŠ |
| I. | 3 746 | 9 | 733 | 1 658 | 126 | 171 | 126 | 679 | 49 | 195 |
| II. | 3 134 | 7 | 646 | 1 315 | 111 | 126 | 119 | 587 | 42 | 181 |
| III. | 3 120 | 6 | 627 | 1 265 | 103 | 138 | 113 | 589 | 48 | 231 |
| IV. | 3 242 | 7 | 614 | 1 382 | 107 | 149 | 106 | 617 | 44 | 216 |

| stav na konci čtvrtletí | Struktura volných pracovních míst podle vzdělání | | | | | | | | | |
|-------------------------|--|---------------------------|-------------------|---------|----------------------|---------------------|-----|-----|---------------|------------|
| | VPM celkem | bez vzděl.+ neúpl.zák.vz. | základní vzdělání | vyučení | střední bez maturity | vyučení s maturitou | ÚSV | ÚSO | vyšší odborné | bakal.+ VŠ |
| I. | 606 | 3 | 154 | 326 | 0 | 6 | 1 | 88 | 7 | 21 |
| II. | 792 | 2 | 239 | 364 | 34 | 6 | 19 | 96 | 6 | 26 |
| III. | 973 | 7 | 303 | 458 | 8 | 2 | 35 | 132 | 3 | 25 |
| IV. | 885 | 5 | 325 | 378 | 17 | 5 | 14 | 103 | 7 | 31 |

Struktura nezaměstnaných podle vzdělání



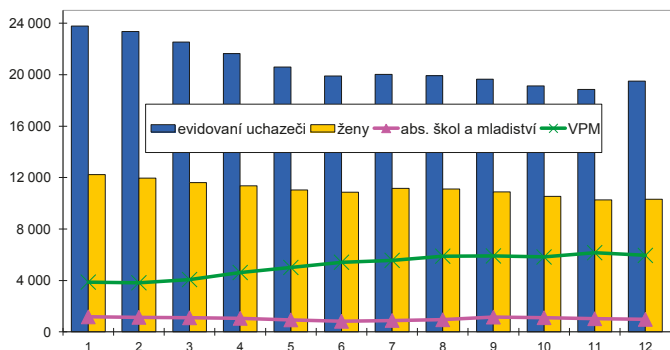
Struktura VPM podle vzdělání



Vývoj na trhu práce v roce 2015

| měsíc | evidovaní uchazeči na konci sled.měs. | | | | | počet osob pobírajících podporu | podíl nezaměst. osob v % | nově hlášení uchazeči | vyřazení uchazeči | nově hlášená a uvolněná VPM | obsazená a zrušená VPM | VPM celkem | počet uchazečů na 1 VPM |
|-------|---------------------------------------|-----------------------|--------|-----------------------|-------------|---------------------------------|--------------------------|-----------------------|-------------------|-----------------------------|------------------------|------------|-------------------------|
| | celkem | dosazitelní 15-64 let | ženy | abs. škol a mladiství | osoby se ZP | | | | | | | | |
| 1 | 23 778 | 22 767 | 12 236 | 1 166 | 2 722 | 5 466 | 7,8 | 3 094 | 2 812 | 1 240 | 965 | 3 871 | 6,1 |
| 2 | 23 365 | 22 391 | 11 962 | 1 132 | 2 722 | 5 296 | 7,6 | 2 007 | 2 420 | 991 | 1 040 | 3 822 | 6,1 |
| 3 | 22 552 | 21 520 | 11 616 | 1 094 | 2 706 | 4 922 | 7,4 | 2 429 | 3 242 | 1 386 | 1 137 | 4 071 | 5,5 |
| 4 | 21 641 | 20 597 | 11 349 | 1 054 | 2 681 | 4 599 | 7,1 | 2 444 | 3 355 | 1 470 | 924 | 4 617 | 4,7 |
| 5 | 20 601 | 19 557 | 11 043 | 932 | 2 660 | 4 221 | 6,7 | 1 867 | 2 907 | 1 408 | 1 014 | 5 011 | 4,1 |
| 6 | 19 905 | 18 775 | 10 861 | 822 | 2 625 | 4 014 | 6,4 | 1 892 | 2 588 | 1 511 | 1 105 | 5 417 | 3,7 |
| 7 | 20 026 | 19 007 | 11 160 | 891 | 2 636 | 4 265 | 6,5 | 2 386 | 2 265 | 1 209 | 1 061 | 5 565 | 3,6 |
| 8 | 19 915 | 18 893 | 11 103 | 943 | 2 627 | 4 230 | 6,5 | 1 997 | 2 108 | 1 217 | 893 | 5 889 | 3,4 |
| 9 | 19 652 | 18 535 | 10 899 | 1 149 | 2 564 | 3 950 | 6,4 | 2 837 | 3 100 | 1 283 | 1 265 | 5 907 | 3,3 |
| 10 | 19 127 | 18 008 | 10 529 | 1 103 | 2 553 | 3 948 | 6,2 | 2 226 | 2 751 | 1 545 | 1 626 | 5 826 | 3,3 |
| 11 | 18 865 | 17 722 | 10 271 | 1 023 | 2 525 | 4 133 | 6,1 | 2 353 | 2 615 | 1 679 | 1 346 | 6 159 | 3,1 |
| 12 | 19 507 | 18 444 | 10 322 | 974 | 2 557 | 4 639 | 6,4 | 2 406 | 1 764 | 1 019 | 1 231 | 5 947 | 3,3 |

Evidovaní uchazeči a volná pracovní místa



Nově hlášení a vyřazení uchazeči



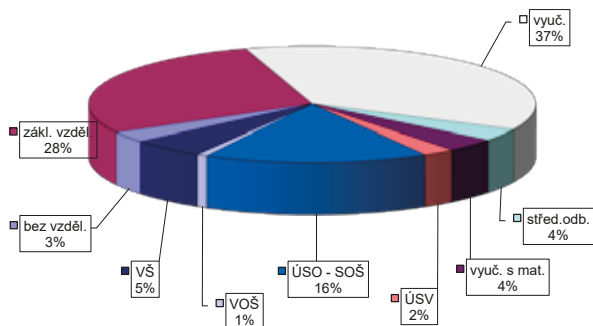
Struktura nezaměstnanosti v roce 2015

| stav na konci čtvrtletí | celkový počet evidovan. uchazečů | Věková struktura nezaměstnaných | | | | Délka nezaměstnanosti | | | | |
|-------------------------|----------------------------------|---------------------------------|-------------|-------------|------------|-----------------------|--------------|--------------|---------------|---------------|
| | | do 19 let | 20 - 34 let | 35 - 49 let | nad 50 let | do 3 měsíců | 3 - 6 měsíců | 6 - 9 měsíců | 9 - 12 měsíců | nad 12 měsíců |
| I. | 22 552 | 807 | 7 248 | 7 993 | 6 504 | 5 612 | 3 661 | 2 263 | 1 380 | 9 636 |
| II. | 19 905 | 671 | 6 437 | 7 007 | 5 790 | 4 575 | 3 298 | 1 794 | 1 377 | 8 861 |
| III. | 19 652 | 951 | 6 381 | 6 745 | 5 575 | 5 341 | 2 809 | 2 038 | 1 137 | 8 327 |
| IV. | 19 507 | 763 | 6 129 | 6 828 | 5 787 | 5 547 | 3 252 | 1 669 | 1 303 | 7 736 |

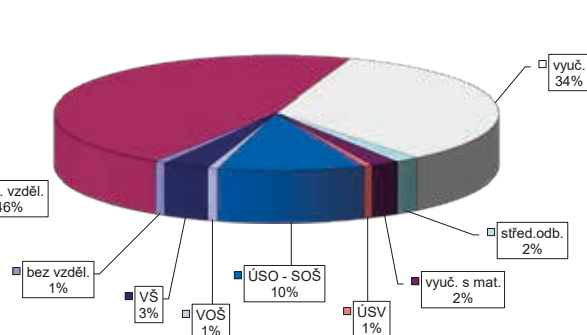
| stav na konci čtvrtletí | Struktura nezaměstnaných podle vzdělání | | | | | | | | | |
|-------------------------|---|---------------------------|-------------------|---------|----------------------|---------------------|-----|-------|---------------|------------|
| | uchazeči celkem | bez vzděl.+ neúpl.zák.vz. | základní vzdělání | vyučení | střední bez maturity | vyučení s maturitou | ÚSV | ÚSO | vyšší odborné | bakal.+ VŠ |
| I. | 22 552 | 169 | 6 750 | 8 695 | 803 | 787 | 544 | 3 592 | 143 | 1 069 |
| II. | 19 905 | 271 | 6 062 | 7 287 | 682 | 692 | 524 | 3 198 | 137 | 1 052 |
| III. | 19 652 | 412 | 5 758 | 6 998 | 670 | 717 | 478 | 3 313 | 172 | 1 134 |
| IV. | 19 507 | 594 | 5 509 | 7 222 | 671 | 715 | 450 | 3 156 | 151 | 1 039 |

| stav na konci čtvrtletí | Struktura volných pracovních míst podle vzdělání | | | | | | | | | |
|-------------------------|--|---------------------------|-------------------|---------|----------------------|---------------------|-----|-----|---------------|------------|
| | VPM celkem | bez vzděl.+ neúpl.zák.vz. | základní vzdělání | vyučení | střední bez maturity | vyučení s maturitou | ÚSV | ÚSO | vyšší odborné | bakal.+ VŠ |
| I. | 4 071 | 47 | 1 321 | 1 771 | 36 | 82 | 59 | 558 | 23 | 174 |
| II. | 5 417 | 77 | 2 198 | 2 027 | 122 | 111 | 64 | 600 | 31 | 187 |
| III. | 5 907 | 64 | 2 600 | 2 119 | 82 | 114 | 82 | 644 | 26 | 176 |
| IV. | 5 947 | 47 | 2 751 | 2 011 | 101 | 121 | 40 | 633 | 45 | 198 |

Struktura nezaměstnaných podle vzdělání



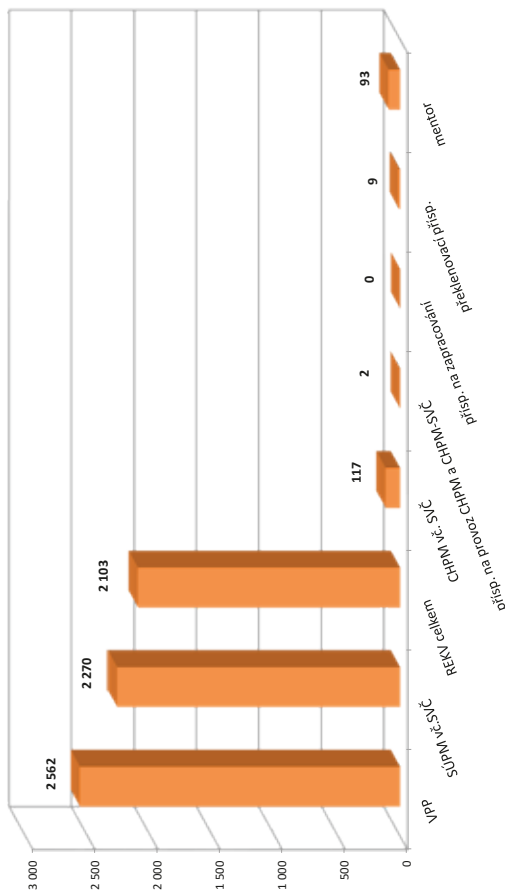
Struktura VPM podle vzdělání



VÝVOJ V OBLASTI AKTIVNÍ POLITIKY ZAMĚŠTNANOSTI V ROCE 2015 – LIBERECKÝ KRAJ

| číslo řádku | Verjné prospěšné práce (VPP) ¹⁾ | | | Společenský účelňá pracovní místa (SÚPM) ^{1), 2)} | | | z toho ESF RIP "Odborná praxe pro mladé do 30 let" | | | SÚPM - Samostatná výděľ. činnost (SVČ) | | | Chráňená pracovní místa - zřizená | | | CHPM - SVČ osob se ZP | | | Přispěvek na provoz CHPM a CHPM - SVČ OZP | | | CHPM vymezená ³⁾ | | | | | |
|-------------|--|-------------------|--------|--|-----------------|-------------------|--|-------------------------|-------------------|--|-------------------------|-------------------|-----------------------------------|-------------------------|-------------------|-----------------------|-------------------------|-------------------|---|-------------------------|-------------------|-----------------------------|--------|-------------------------|--------|-------------------------|--------|
| | vytvořená místa | umístění uchazečů | celkem | stav na konci sled.měs. | vytvořená místa | umístění uchazečů | celkem | stav na konci sled.měs. | umístění uchazečů | celkem | stav na konci sled.měs. | umístění uchazečů | celkem | stav na konci sled.měs. | umístění uchazečů | celkem | stav na konci sled.měs. | umístění uchazečů | celkem | stav na konci sled.měs. | zaměstnanci, OSVČ | stav na konci sled.měs. | celkem | stav na konci sled.měs. | celkem | stav na konci sled.měs. | celkem |
| 1 | 1 076 | 17 | 1 028 | 43 | 857 | 160 | 795 | 173 | 62 | 173 | 1 | 0 | 64 | 5 | 3 | 0 | 2 | 2 | 2 355 | 2 | 2 | 2 355 | 9 | 2 | 2 355 | 9 | |
| 2 | 1 100 | 62 | 1 013 | 72 | 868 | 294 | 810 | 308 | 79 | 177 | 10 | 1 | 64 | 6 | 3 | 0 | 2 | 2 | 2 370 | 2 | 2 | 2 370 | 31 | 2 | 2 370 | 31 | |
| 3 | 1 073 | 401 | 859 | 297 | 913 | 492 | 829 | 467 | 102 | 192 | 34 | 1 | 64 | 9 | 3 | 0 | 2 | 2 | 2 373 | 2 | 2 | 2 373 | 61 | 2 | 2 373 | 61 | |
| 4 | 1 288 | 824 | 1 117 | 786 | 1 048 | 675 | 959 | 647 | 114 | 203 | 53 | 3 | 69 | 14 | 3 | 0 | 2 | 2 | 2 384 | 2 | 2 | 2 384 | 74 | 2 | 2 384 | 74 | |
| 5 | 1 398 | 1 075 | 1 300 | 1 104 | 1 091 | 857 | 1 018 | 840 | 146 | 212 | 72 | 5 | 69 | 14 | 3 | 0 | 2 | 2 | 2 374 | 2 | 2 | 2 374 | 266 | 2 | 2 374 | 266 | |
| 6 | 1 503 | 1 246 | 1 391 | 1 303 | 1 126 | 1 059 | 1 068 | 1 045 | 183 | 222 | 90 | 9 | 69 | 15 | 3 | 0 | 2 | 2 | 2 211 | 2 | 2 | 2 211 | 1 409 | 2 | 2 211 | 1 409 | |
| 7 | 1 520 | 1 314 | 1 417 | 1 432 | 1 321 | 1 234 | 1 258 | 1 231 | 190 | 222 | 99 | 28 | 75 | 25 | 3 | 0 | 3 | 2 | 2 207 | 2 | 2 | 2 207 | 1 523 | 2 | 2 207 | 1 523 | |
| 8 | 1 590 | 1 419 | 1 448 | 1 519 | 1 312 | 1 370 | 1 284 | 1 366 | 194 | 234 | 116 | 41 | 83 | 39 | 3 | 0 | 2 | 2 | 2 209 | 2 | 2 | 2 209 | 1 568 | 2 | 2 209 | 1 568 | |
| 9 | 1 573 | 1 497 | 1 443 | 1 640 | 1 364 | 1 535 | 1 307 | 1 533 | 196 | 243 | 131 | 41 | 80 | 40 | 3 | 0 | 2 | 2 | 2 219 | 2 | 2 | 2 219 | 1 584 | 2 | 2 219 | 1 584 | |
| 10 | 1 574 | 1 551 | 1 443 | 1 733 | 1 345 | 1 711 | 1 274 | 1 706 | 196 | 245 | 139 | 41 | 128 | 106 | 3 | 0 | 2 | 2 | 2 233 | 2 | 2 | 2 233 | 1 617 | 2 | 2 233 | 1 617 | |
| 11 | 1 351 | 2 202 | 1 233 | 2 369 | 1 151 | 1 964 | 1 126 | 1 959 | 54 | 242 | 150 | 49 | 131 | 115 | 3 | 0 | 2 | 2 | 2 232 | 2 | 2 | 2 232 | 1 628 | 2 | 2 232 | 1 628 | |
| 12 | 1 281 | 2 375 | 1 189 | 2 562 | 1 178 | 2 106 | 1 167 | 2 115 | 54 | 235 | 155 | 49 | 130 | 117 | 3 | 0 | 2 | 2 | 2 237 | 2 | 2 | 2 237 | 1 641 | 2 | 2 237 | 1 641 | |

Počer osob podpořených v rámci APZ v roce 2015



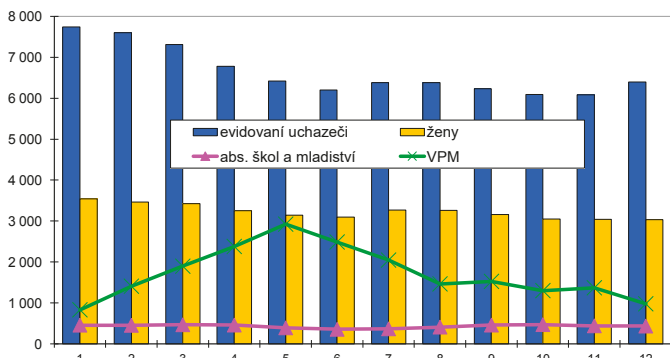
| číslo řádku | Přispěvek na zapracování | | | Překlenovací přispěvek | | | Zvolená rekvalifikace ¹⁾ | | | Rekvalifikace ¹⁾ | | | Mentor (ESF RIP) | | |
|-------------|--------------------------|-----------|--------|-------------------------|-------------------------|--------|-------------------------------------|-------------------------|--------|-----------------------------|-------------------------|--------|-------------------------|-------------------------|--------|
| | zaměstnanci | osoby SVČ | celkem | stav na konci sled.měs. | stav na konci sled.měs. | celkem | stav na konci sled.měs. | stav na konci sled.měs. | celkem | stav na konci sled.měs. | stav na konci sled.měs. | celkem | stav na konci sled.měs. | stav na konci sled.měs. | celkem |
| 1 | 0 | 8 | 0 | 196 | 109 | 120 | 129 | 86 | 38 | 86 | 38 | 86 | 38 | 86 | 38 |
| 2 | 0 | 6 | 0 | 230 | 209 | 240 | 54 | 240 | 43 | 91 | 43 | 91 | 43 | 91 | 43 |
| 3 | 0 | 7 | 1 | 267 | 328 | 431 | 94 | 431 | 54 | 102 | 54 | 102 | 54 | 102 | 54 |
| 4 | 0 | 6 | 1 | 263 | 429 | 539 | 97 | 539 | 62 | 110 | 62 | 110 | 62 | 110 | 62 |
| 5 | 0 | 4 | 2 | 244 | 522 | 616 | 61 | 616 | 79 | 118 | 79 | 118 | 79 | 118 | 79 |
| 6 | 0 | 4 | 4 | 218 | 582 | 755 | 130 | 755 | 92 | 99 | 92 | 99 | 92 | 99 | 92 |
| 7 | 0 | 6 | 5 | 113 | 675 | 834 | 9 | 834 | 93 | 140 | 93 | 140 | 93 | 140 | 93 |
| 8 | 0 | 5 | 5 | 89 | 722 | 866 | 19 | 866 | 93 | 140 | 93 | 140 | 93 | 140 | 93 |
| 9 | 0 | 5 | 6 | 96 | 783 | 982 | 93 | 982 | 93 | 137 | 93 | 137 | 93 | 137 | 93 |
| 10 | 0 | 5 | 7 | 96 | 851 | 1 095 | 79 | 1 095 | 93 | 90 | 93 | 90 | 93 | 90 | 93 |
| 11 | 0 | 6 | 9 | 89 | 889 | 1 175 | 89 | 1 175 | 93 | 49 | 93 | 49 | 93 | 49 | 93 |
| 12 | 0 | 5 | 9 | 49 | 918 | 1 185 | 0 | 1 185 | 93 | 49 | 93 | 49 | 93 | 49 | 93 |

¹⁾ vč. ESF
²⁾ vč. ESF - regionálního individuálního projektu (RIP) "Odborná praxe pro mladé do 30 let" a projektu "Práce na zkoušku"
³⁾ nepočítá se o nově vytvořená místa, pouze o vymezená místa, kde jsou zaměstnání OZP, pro účely získání příspěvku od ÚP ČR

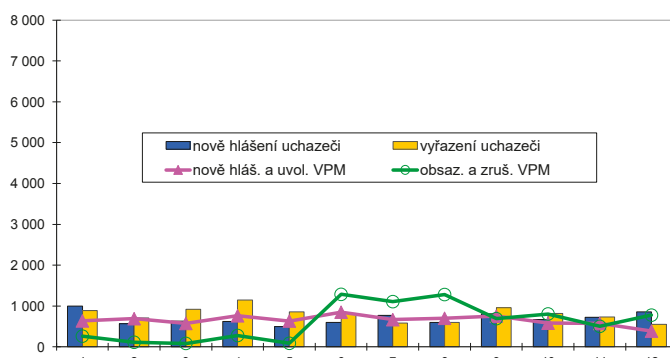
Vývoj na trhu práce v roce 2015

| měsíc | evidovaní uchazeči na konci sled.měs. | | | | | počet osob pobírajících podporu | podíl nezaměst. osob v % | nově hlášení uchazeči | vyřazení uchazeči | nově hlášená a uvolněná VPM | obsazená a zrušená VPM | VPM celkem | počet uchazečů na 1 VPM |
|-------|---------------------------------------|-----------------------|-------|-----------------------|-------------|---------------------------------|--------------------------|-----------------------|-------------------|-----------------------------|------------------------|------------|-------------------------|
| | celkem | dosažitelní 15-64 let | ženy | abs. škol a mladiství | osoby se ZP | | | | | | | | |
| 1 | 7 743 | 7 482 | 3 539 | 455 | 695 | 1 833 | 7,0 | 994 | 887 | 635 | 262 | 830 | 9,3 |
| 2 | 7 603 | 7 307 | 3 460 | 451 | 689 | 1 752 | 6,9 | 570 | 710 | 689 | 112 | 1 407 | 5,4 |
| 3 | 7 312 | 7 031 | 3 421 | 464 | 692 | 1 531 | 6,6 | 626 | 917 | 573 | 84 | 1 896 | 3,9 |
| 4 | 6 782 | 6 503 | 3 252 | 457 | 671 | 1 325 | 6,1 | 619 | 1 149 | 760 | 278 | 2 378 | 2,9 |
| 5 | 6 420 | 6 147 | 3 143 | 389 | 654 | 1 181 | 5,8 | 497 | 859 | 632 | 87 | 2 923 | 2,2 |
| 6 | 6 198 | 5 932 | 3 092 | 354 | 653 | 1 139 | 5,6 | 598 | 820 | 849 | 1 285 | 2 487 | 2,5 |
| 7 | 6 382 | 6 125 | 3 267 | 365 | 697 | 1 318 | 5,8 | 770 | 586 | 665 | 1 107 | 2 045 | 3,1 |
| 8 | 6 380 | 6 139 | 3 260 | 407 | 688 | 1 312 | 5,8 | 598 | 600 | 699 | 1 281 | 1 463 | 4,4 |
| 9 | 6 235 | 5 963 | 3 157 | 456 | 706 | 1 245 | 5,6 | 812 | 957 | 752 | 690 | 1 525 | 4,1 |
| 10 | 6 091 | 5 842 | 3 050 | 467 | 711 | 1 225 | 5,5 | 670 | 814 | 579 | 805 | 1 299 | 4,7 |
| 11 | 6 086 | 5 812 | 3 042 | 438 | 718 | 1 269 | 5,5 | 725 | 730 | 571 | 502 | 1 368 | 4,4 |
| 12 | 6 394 | 6 125 | 3 033 | 432 | 736 | 1 520 | 5,8 | 860 | 552 | 385 | 776 | 977 | 6,5 |

Evidovaní uchazeči a volná pracovní místa



Nově hlášení a vyřazení uchazeči



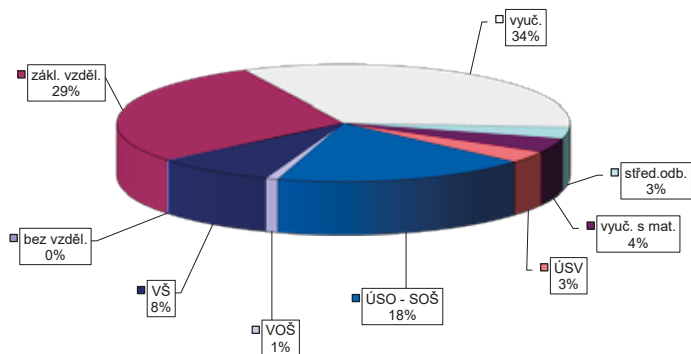
Struktura nezaměstnanosti v roce 2015

| stav na konci čtvrtletí | celkový počet evidovan. uchazečů | Věková struktura nezaměstnaných | | | | Délka nezaměstnanosti | | | | |
|-------------------------|----------------------------------|---------------------------------|-------------|-------------|------------|-----------------------|--------------|--------------|---------------|---------------|
| | | do 19 let | 20 - 34 let | 35 - 49 let | nad 50 let | do 3 měsíců | 3 - 6 měsíců | 6 - 9 měsíců | 9 - 12 měsíců | nad 12 měsíců |
| I. | 7 312 | 239 | 2 620 | 2 442 | 2 011 | 1 680 | 1 207 | 825 | 474 | 3 126 |
| II. | 6 198 | 189 | 2 209 | 2 068 | 1 732 | 1 264 | 1 067 | 576 | 507 | 2 784 |
| III. | 6 235 | 243 | 2 246 | 2 057 | 1 689 | 1 641 | 874 | 660 | 389 | 2 671 |
| IV. | 6 394 | 216 | 2 194 | 2 162 | 1 822 | 1 779 | 1 120 | 563 | 432 | 2 500 |

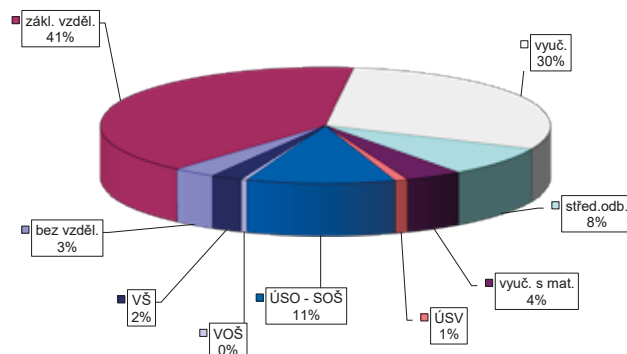
| stav na konci čtvrtletí | Struktura nezaměstnaných podle vzdělání | | | | | | | | | |
|-------------------------|---|---------------------------|-------------------|---------|----------------------|---------------------|-----|-------|---------------|------------|
| | uchazeči celkem | bez vzděl.+ neúpl.zák.vz. | základní vzdělání | vyučení | střední bez maturity | vyučení s maturitou | ÚSV | ÚSO | vyšší odborné | bakal.+ VŠ |
| I. | 7 312 | 15 | 2 081 | 2 488 | 253 | 303 | 220 | 1 334 | 70 | 548 |
| II. | 6 198 | 19 | 1 812 | 1 945 | 218 | 253 | 225 | 1 161 | 61 | 504 |
| III. | 6 235 | 20 | 1 793 | 1 920 | 218 | 251 | 210 | 1 157 | 67 | 599 |
| IV. | 6 394 | 16 | 1 832 | 2 134 | 197 | 253 | 207 | 1 165 | 58 | 532 |

| stav na konci čtvrtletí | Struktura volných pracovních míst podle vzdělání | | | | | | | | | |
|-------------------------|--|---------------------------|-------------------|---------|----------------------|---------------------|-----|-----|---------------|------------|
| | VPM celkem | bez vzděl.+ neúpl.zák.vz. | základní vzdělání | vyučení | střední bez maturity | vyučení s maturitou | ÚSV | ÚSO | vyšší odborné | bakal.+ VŠ |
| I. | 1 896 | 58 | 545 | 759 | 61 | 159 | 30 | 229 | 8 | 45 |
| II. | 2 487 | 86 | 863 | 928 | 136 | 117 | 28 | 248 | 13 | 68 |
| III. | 1 525 | 40 | 632 | 527 | 89 | 91 | 1 | 100 | 8 | 35 |
| IV. | 977 | 30 | 396 | 289 | 81 | 40 | 9 | 104 | 4 | 22 |

Struktura nezaměstnaných podle vzdělání



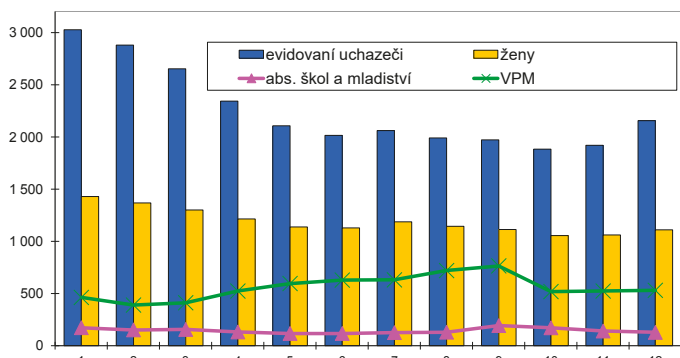
Struktura VPM podle vzdělání



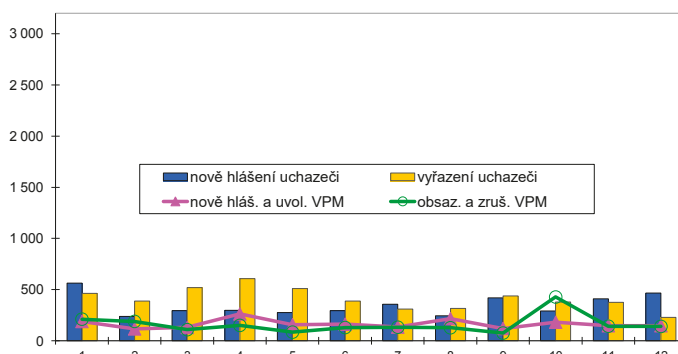
Vývoj na trhu práce v roce 2015

| měsíc | evidovaní uchazeči na konci sled.měs. | | | | | počet osob pobírajících podporu | podíl nezaměst. osob v % | nově hlášení uchazeči | vyřazení uchazeči | nově hlášená a uvolněná VPM | obsazená a zrušená VPM | VPM celkem | počet uchazečů na 1 VPM |
|-------|---------------------------------------|-----------------------|-------|-----------------------|-------------|---------------------------------|--------------------------|-----------------------|-------------------|-----------------------------|------------------------|------------|-------------------------|
| | celkem | dosažitelní 15-64 let | ženy | abs. škol a mladiství | osoby se ZP | | | | | | | | |
| 1 | 3 027 | 2 975 | 1 430 | 173 | 316 | 1 088 | 5,7 | 563 | 463 | 189 | 212 | 463 | 6,5 |
| 2 | 2 878 | 2 824 | 1 368 | 152 | 307 | 1 023 | 5,4 | 239 | 388 | 117 | 190 | 390 | 7,4 |
| 3 | 2 652 | 2 602 | 1 300 | 156 | 311 | 865 | 4,9 | 295 | 521 | 131 | 109 | 412 | 6,4 |
| 4 | 2 342 | 2 266 | 1 216 | 132 | 301 | 661 | 4,3 | 298 | 608 | 263 | 151 | 524 | 4,5 |
| 5 | 2 107 | 2 049 | 1 139 | 118 | 289 | 586 | 3,9 | 275 | 510 | 157 | 85 | 596 | 3,5 |
| 6 | 2 015 | 1 973 | 1 128 | 118 | 306 | 544 | 3,8 | 296 | 388 | 163 | 130 | 629 | 3,2 |
| 7 | 2 061 | 2 022 | 1 186 | 126 | 308 | 612 | 3,9 | 356 | 310 | 135 | 133 | 631 | 3,3 |
| 8 | 1 989 | 1 950 | 1 144 | 130 | 294 | 594 | 3,7 | 245 | 317 | 217 | 128 | 720 | 2,8 |
| 9 | 1 971 | 1 928 | 1 114 | 193 | 286 | 532 | 3,7 | 421 | 439 | 121 | 76 | 765 | 2,6 |
| 10 | 1 884 | 1 843 | 1 055 | 172 | 291 | 489 | 3,5 | 292 | 379 | 182 | 428 | 519 | 3,6 |
| 11 | 1 920 | 1 878 | 1 061 | 141 | 305 | 568 | 3,6 | 411 | 375 | 148 | 143 | 524 | 3,7 |
| 12 | 2 156 | 2 117 | 1 110 | 128 | 302 | 767 | 4,1 | 466 | 230 | 148 | 141 | 531 | 4,1 |

Evidovaní uchazeči a volná pracovní místa



Nově hlášení a vyřazení uchazeči



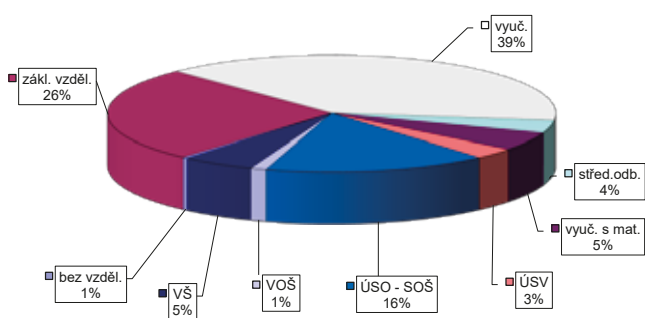
Struktura nezaměstnanosti v roce 2015

| stav na konci čtvrtletí | celkový počet evidovan. uchazečů | Věková struktura nezaměstnaných | | | | Délka nezaměstnanosti | | | | |
|-------------------------|----------------------------------|---------------------------------|-------------|-------------|------------|-----------------------|--------------|--------------|---------------|---------------|
| | | do 19 let | 20 - 34 let | 35 - 49 let | nad 50 let | do 3 měsíců | 3 - 6 měsíců | 6 - 9 měsíců | 9 - 12 měsíců | nad 12 měsíců |
| I. | 2 652 | 72 | 813 | 892 | 875 | 787 | 577 | 260 | 162 | 866 |
| II. | 2 015 | 61 | 605 | 668 | 681 | 592 | 353 | 184 | 144 | 742 |
| III. | 1 971 | 114 | 631 | 606 | 620 | 700 | 300 | 179 | 107 | 685 |
| IV. | 2 156 | 79 | 635 | 698 | 744 | 939 | 352 | 148 | 101 | 616 |

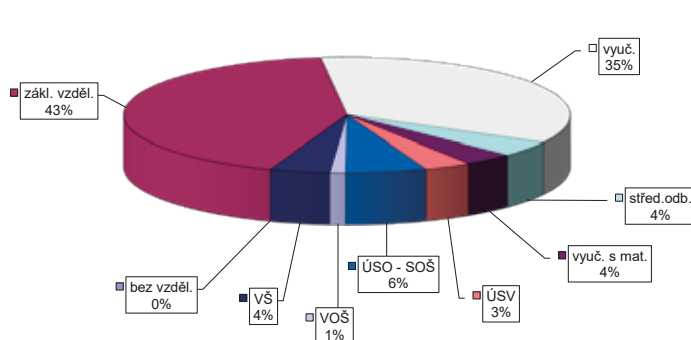
| stav na konci čtvrtletí | Struktura nezaměstnaných podle vzdělání | | | | | | | | | |
|-------------------------|---|---------------------------|-------------------|---------|----------------------|---------------------|-----|-----|---------------|------------|
| | uchazeči celkem | bez vzděl.+ neúpl.zák.vz. | základní vzdělání | vyučení | střední bez maturity | vyučení s maturitou | ÚSV | ÚSO | vyšší odborné | bakal.+ VŠ |
| I. | 2 652 | 12 | 657 | 1 097 | 96 | 117 | 98 | 411 | 23 | 141 |
| II. | 2 015 | 9 | 527 | 741 | 69 | 89 | 89 | 349 | 20 | 122 |
| III. | 1 971 | 9 | 510 | 730 | 66 | 100 | 66 | 336 | 25 | 129 |
| IV. | 2 156 | 8 | 567 | 846 | 74 | 111 | 65 | 347 | 25 | 113 |

| stav na konci čtvrtletí | Struktura volných pracovních míst podle vzdělání | | | | | | | | | |
|-------------------------|--|---------------------------|-------------------|---------|----------------------|---------------------|-----|-----|---------------|------------|
| | VPM celkem | bez vzděl.+ neúpl.zák.vz. | základní vzdělání | vyučení | střední bez maturity | vyučení s maturitou | ÚSV | ÚSO | vyšší odborné | bakal.+ VŠ |
| I. | 412 | 1 | 106 | 179 | 7 | 29 | 7 | 41 | 10 | 32 |
| II. | 629 | 2 | 235 | 220 | 38 | 24 | 19 | 46 | 7 | 38 |
| III. | 765 | 2 | 373 | 225 | 39 | 21 | 22 | 46 | 8 | 29 |
| IV. | 531 | 0 | 226 | 185 | 23 | 19 | 18 | 31 | 6 | 23 |

Struktura nezaměstnaných podle vzdělání



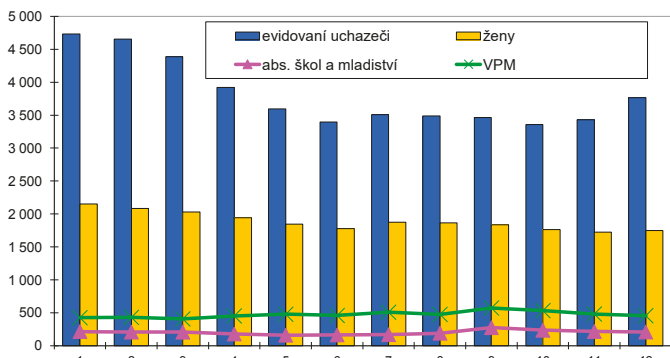
Struktura VPM podle vzdělání



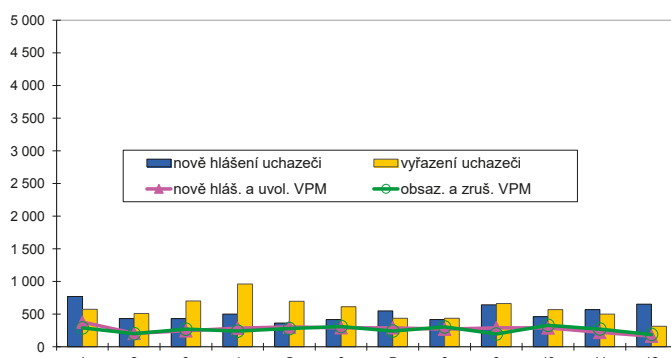
Vývoj na trhu práce v roce 2015

| měsíc | evidovaní uchazeči na konci sled.měs. | | | | | počet osob pobírajících podporu | podíl nezaměst. osob v % | nově hlášení uchazeči | vyřazení uchazeči | nově hlášená a uvolněná VPM | obsazená a zrušená VPM | VPM celkem | počet uchazečů na 1 VPM |
|-------|---------------------------------------|-----------------------|-------|-----------------------|-------------|---------------------------------|--------------------------|-----------------------|-------------------|-----------------------------|------------------------|------------|-------------------------|
| | celkem | dosažitelní 15-64 let | ženy | abs. škol a mladiství | osoby se ZP | | | | | | | | |
| 1 | 4 733 | 4 539 | 2 150 | 214 | 428 | 1 444 | 6,2 | 771 | 575 | 377 | 290 | 425 | 11,1 |
| 2 | 4 656 | 4 446 | 2 085 | 206 | 421 | 1 390 | 6,1 | 432 | 509 | 206 | 201 | 430 | 10,8 |
| 3 | 4 387 | 4 184 | 2 030 | 205 | 419 | 1 192 | 5,7 | 434 | 703 | 246 | 270 | 406 | 10,8 |
| 4 | 3 922 | 3 708 | 1 942 | 178 | 403 | 978 | 5,1 | 499 | 964 | 286 | 240 | 452 | 8,7 |
| 5 | 3 593 | 3 412 | 1 843 | 159 | 396 | 829 | 4,7 | 366 | 695 | 305 | 280 | 477 | 7,5 |
| 6 | 3 398 | 3 218 | 1 775 | 163 | 391 | 764 | 4,4 | 417 | 612 | 293 | 312 | 458 | 7,4 |
| 7 | 3 507 | 3 325 | 1 874 | 167 | 396 | 913 | 4,6 | 548 | 439 | 293 | 243 | 508 | 6,9 |
| 8 | 3 486 | 3 315 | 1 863 | 189 | 402 | 911 | 4,6 | 418 | 439 | 271 | 304 | 475 | 7,3 |
| 9 | 3 466 | 3 291 | 1 834 | 273 | 403 | 818 | 4,6 | 641 | 661 | 293 | 196 | 572 | 6,1 |
| 10 | 3 357 | 3 179 | 1 762 | 234 | 417 | 824 | 4,4 | 462 | 571 | 290 | 330 | 532 | 6,3 |
| 11 | 3 428 | 3 253 | 1 724 | 215 | 423 | 909 | 4,5 | 571 | 500 | 222 | 273 | 481 | 7,1 |
| 12 | 3 766 | 3 603 | 1 748 | 207 | 431 | 1 151 | 5,0 | 652 | 314 | 164 | 190 | 455 | 8,3 |

Evidovaní uchazeči a volná pracovní místa



Nově hlášení a vyřazení uchazeči



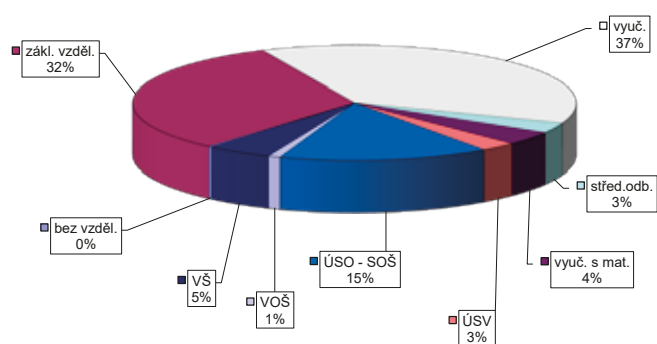
Struktura nezaměstnanosti v roce 2015

| stav na konci čtvrtletí | celkový počet evidovan. uchazečů | Věková struktura nezaměstnaných | | | | Délka nezaměstnanosti | | | | |
|-------------------------|----------------------------------|---------------------------------|-------------|-------------|------------|-----------------------|--------------|--------------|---------------|---------------|
| | | do 19 let | 20 - 34 let | 35 - 49 let | nad 50 let | do 3 měsíců | 3 - 6 měsíců | 6 - 9 měsíců | 9 - 12 měsíců | nad 12 měsíců |
| I. | 4 387 | 164 | 1 483 | 1 528 | 1 212 | 1 224 | 900 | 466 | 256 | 1 541 |
| II. | 3 398 | 151 | 1 188 | 1 140 | 919 | 950 | 609 | 339 | 245 | 1 255 |
| III. | 3 466 | 202 | 1 280 | 1 092 | 892 | 1 196 | 547 | 339 | 219 | 1 165 |
| IV. | 3 766 | 161 | 1 308 | 1 225 | 1 072 | 1 406 | 693 | 330 | 210 | 1 127 |

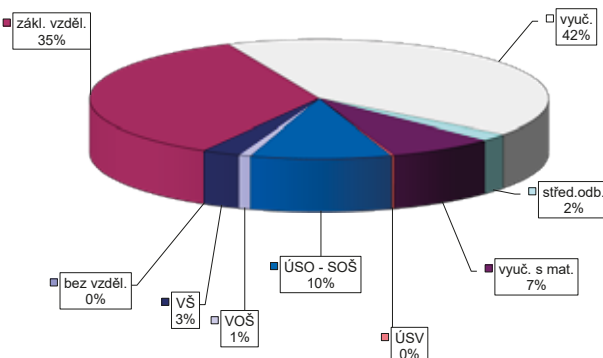
| stav na konci čtvrtletí | Struktura nezaměstnaných podle vzdělání | | | | | | | | | |
|-------------------------|---|---------------------------|-------------------|---------|----------------------|---------------------|-----|-----|---------------|------------|
| | uchazeči celkem | bez vzděl.+ neúpl.zák.vz. | základní vzdělání | vyučení | střední bez maturity | vyučení s maturitou | ÚSV | ÚSO | vyšší odborné | bakal.+ VŠ |
| I. | 4 387 | 8 | 1 338 | 1 688 | 136 | 191 | 117 | 679 | 22 | 208 |
| II. | 3 398 | 7 | 1 129 | 1 159 | 115 | 144 | 104 | 541 | 22 | 177 |
| III. | 3 466 | 9 | 1 117 | 1 150 | 120 | 131 | 102 | 608 | 36 | 193 |
| IV. | 3 766 | 9 | 1 199 | 1 414 | 108 | 146 | 99 | 577 | 34 | 180 |

| stav na konci čtvrtletí | Struktura volných pracovních míst podle vzdělání | | | | | | | | | |
|-------------------------|--|---------------------------|-------------------|---------|----------------------|---------------------|-----|-----|---------------|------------|
| | VPM celkem | bez vzděl.+ neúpl.zák.vz. | základní vzdělání | vyučení | střední bez maturity | vyučení s maturitou | ÚSV | ÚSO | vyšší odborné | bakal.+ VŠ |
| I. | 406 | 0 | 75 | 225 | 12 | 38 | 0 | 36 | 3 | 17 |
| II. | 458 | 15 | 113 | 206 | 11 | 35 | 2 | 47 | 5 | 24 |
| III. | 572 | 10 | 161 | 268 | 18 | 38 | 1 | 60 | 4 | 12 |
| IV. | 455 | 0 | 160 | 190 | 9 | 34 | 1 | 45 | 4 | 12 |

Struktura nezaměstnaných podle vzdělání



Struktura VPM podle vzdělání

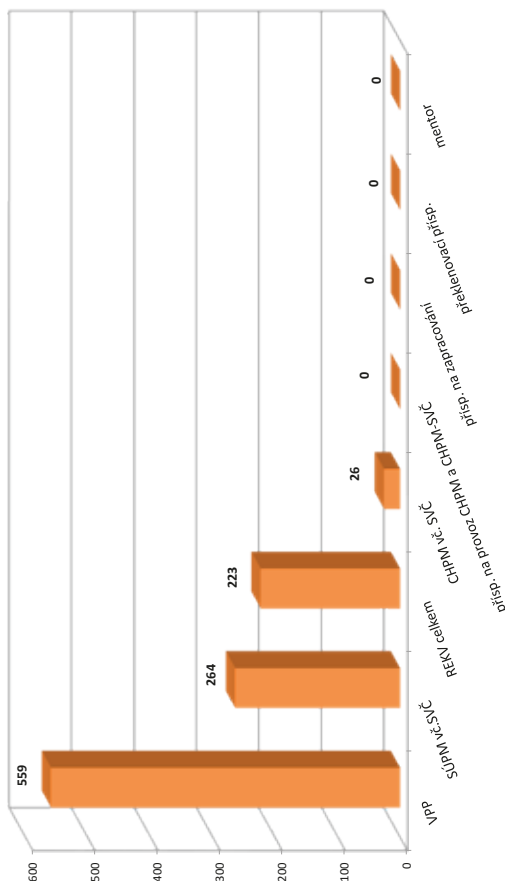


VÝVOJ V OBLASTI AKTIVNÍ POLITIKY ZAMĚŠTNANOSTI V ROCE 2015 – NÁCHOD

| číslo řádku | Verjejně prospěšné práce (VPP) ¹⁾ | | | Společensky účelná pracovní místa (SÚPM) ^{1), 2)} | | | z toho ESF RIP "Odborná praxe pro mládež do 30 let" | | | SÚPM - Samostatná výdělná činnost (SVČ) | | | Chráněná pracovní místa - zřízená | | | CHPM - SVČ osob se ZP | | | Příspěvek na provoz CHPM a CHPM - SVČ OZP | | | CHPM vymezená ³⁾ | | | | | |
|-------------|--|-------------------|--------|--|-------------------------|-------------------------|---|--------|-------------------------|---|-------------------------|-------------------|-----------------------------------|-------------------------|-------------------------|-----------------------|--------|-------------------------|---|-------------------|--------|-----------------------------|-------------------------|-------------------|--------|-------------------------|-------------------------|
| | vytvořená místa | umístění uchazečů | celkem | stav na konci sled.měs. | stav na konci sled.měs. | stav na konci sled.měs. | umístění uchazečů | celkem | stav na konci sled.měs. | stav na konci sled.měs. | stav na konci sled.měs. | umístění uchazečů | celkem | stav na konci sled.měs. | stav na konci sled.měs. | umístění uchazečů | celkem | stav na konci sled.měs. | stav na konci sled.měs. | umístění uchazečů | celkem | stav na konci sled.měs. | stav na konci sled.měs. | umístění uchazečů | celkem | stav na konci sled.měs. | stav na konci sled.měs. |
| 1 | 112 | 97 | 1 | 96 | 12 | 96 | 11 | 34 | 3 | 4 | 22 | 4 | 40 | 5 | 34 | 1 | 3 | 0 | 0 | 0 | 0 | 0 | 3 | 0 | 0 | 0 | 0 |
| 2 | 127 | 100 | 4 | 85 | 13 | 85 | 12 | 30 | 4 | 4 | 22 | 4 | 40 | 5 | 35 | 2 | 3 | 0 | 0 | 0 | 0 | 0 | 3 | 0 | 0 | 0 | 0 |
| 3 | 237 | 136 | 30 | 105 | 47 | 105 | 46 | 25 | 4 | 7 | 25 | 7 | 49 | 14 | 39 | 9 | 3 | 0 | 0 | 0 | 0 | 0 | 3 | 0 | 0 | 0 | 0 |
| 4 | 289 | 233 | 222 | 112 | 67 | 112 | 66 | 27 | 8 | 9 | 24 | 9 | 49 | 14 | 41 | 12 | 3 | 0 | 0 | 0 | 0 | 0 | 3 | 0 | 0 | 0 | 0 |
| 5 | 276 | 233 | 240 | 130 | 96 | 130 | 95 | 28 | 9 | 14 | 28 | 14 | 51 | 16 | 42 | 14 | 2 | 0 | 0 | 0 | 0 | 0 | 2 | 0 | 0 | 0 | 0 |
| 6 | 334 | 301 | 324 | 138 | 117 | 138 | 116 | 29 | 11 | 17 | 26 | 14 | 51 | 16 | 45 | 18 | 2 | 0 | 0 | 0 | 0 | 0 | 2 | 0 | 0 | 0 | 0 |
| 7 | 343 | 330 | 367 | 166 | 136 | 166 | 136 | 47 | 12 | 17 | 28 | 17 | 50 | 15 | 45 | 18 | 2 | 0 | 0 | 0 | 0 | 0 | 2 | 0 | 0 | 0 | 0 |
| 8 | 352 | 334 | 384 | 176 | 159 | 176 | 159 | 48 | 13 | 30 | 30 | 19 | 51 | 16 | 49 | 23 | 2 | 0 | 0 | 0 | 0 | 0 | 2 | 0 | 0 | 0 | 0 |
| 9 | 350 | 328 | 398 | 172 | 179 | 172 | 179 | 48 | 13 | 29 | 29 | 20 | 51 | 16 | 51 | 26 | 1 | 0 | 0 | 0 | 0 | 0 | 1 | 0 | 0 | 0 | 0 |
| 10 | 359 | 318 | 406 | 177 | 205 | 177 | 205 | 48 | 13 | 25 | 25 | 21 | 51 | 16 | 51 | 26 | 1 | 0 | 0 | 0 | 0 | 0 | 1 | 0 | 0 | 0 | 0 |
| 11 | 224 | 212 | 547 | 121 | 228 | 121 | 228 | 0 | 13 | 25 | 25 | 21 | 51 | 16 | 51 | 26 | 1 | 0 | 0 | 0 | 0 | 0 | 1 | 0 | 0 | 0 | 0 |
| 12 | 209 | 199 | 559 | 118 | 242 | 118 | 242 | 0 | 13 | 26 | 26 | 22 | 51 | 16 | 50 | 26 | 1 | 0 | 0 | 0 | 0 | 0 | 1 | 0 | 0 | 0 | 0 |

| číslo řádku | Příspěvek na zapracování | | | Překlenovací příspěvek | | | Zvolená rekvalifikace ¹⁾ | | | Rekvalifikace ¹⁾ | | | Mentor (ESF RIP) | | |
|-------------|--------------------------|-----------|-------------|-------------------------|-------------------------|-------------------------|-------------------------------------|-------------------------|-------------------------|-----------------------------|-------------------------|-------------------------|-------------------------|-------------------------|-------------------------|
| | zaměstnanci | osoby SVČ | zaměstnanci | stav na konci sled.měs. | stav na konci sled.měs. | stav na konci sled.měs. | stav na konci sled.měs. | stav na konci sled.měs. | stav na konci sled.měs. | stav na konci sled.měs. | stav na konci sled.měs. | stav na konci sled.měs. | stav na konci sled.měs. | stav na konci sled.měs. | stav na konci sled.měs. |
| 1 | 0 | 0 | 0 | 8 | 8 | 4 | 5 | 0 | 0 | 0 | 0 | 0 | 0 | 0 | 0 |
| 2 | 0 | 0 | 0 | 5 | 12 | 10 | 33 | 0 | 0 | 0 | 0 | 0 | 0 | 0 | 0 |
| 3 | 0 | 0 | 0 | 17 | 32 | 13 | 44 | 0 | 0 | 0 | 0 | 0 | 0 | 0 | 0 |
| 4 | 0 | 0 | 0 | 11 | 39 | 12 | 76 | 0 | 0 | 0 | 0 | 0 | 0 | 0 | 0 |
| 5 | 0 | 0 | 0 | 13 | 44 | 1 | 77 | 0 | 0 | 0 | 0 | 0 | 0 | 0 | 0 |
| 6 | 0 | 0 | 0 | 9 | 55 | 2 | 80 | 0 | 0 | 0 | 0 | 0 | 0 | 0 | 0 |
| 7 | 0 | 0 | 0 | 10 | 70 | 2 | 85 | 0 | 0 | 0 | 0 | 0 | 0 | 0 | 0 |
| 8 | 0 | 0 | 0 | 10 | 82 | 3 | 88 | 0 | 0 | 0 | 0 | 0 | 0 | 0 | 0 |
| 9 | 0 | 0 | 0 | 14 | 92 | 4 | 90 | 0 | 0 | 0 | 0 | 0 | 0 | 0 | 0 |
| 10 | 0 | 0 | 0 | 13 | 99 | 1 | 90 | 0 | 0 | 0 | 0 | 0 | 0 | 0 | 0 |
| 11 | 0 | 0 | 0 | 19 | 115 | 0 | 101 | 0 | 0 | 0 | 0 | 0 | 0 | 0 | 0 |
| 12 | 0 | 0 | 0 | 13 | 120 | 0 | 103 | 0 | 0 | 0 | 0 | 0 | 0 | 0 | 0 |

Počet osob podpořených v rámci APZ v roce 2015



¹⁾ vč. ESF

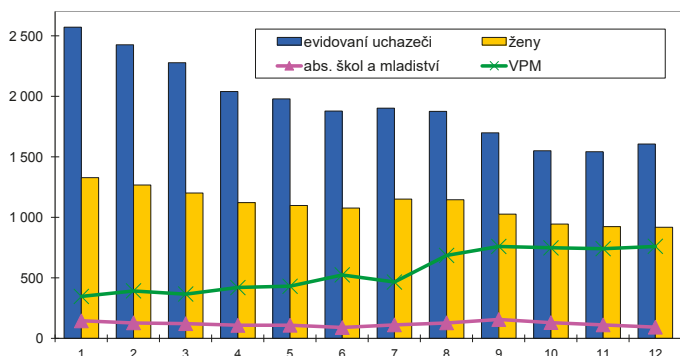
²⁾ vč. ESF - regionálního individuálního projektu (RIP) "Odborná praxe pro mládež do 30 let" a projektu "Práce na zkoušku"

³⁾ nepočítá se o nově vytvořená místa, pouze o vymezená místa, kde jsou zaměstnání OZP, pro účely získání příspěvku od ÚP ČR

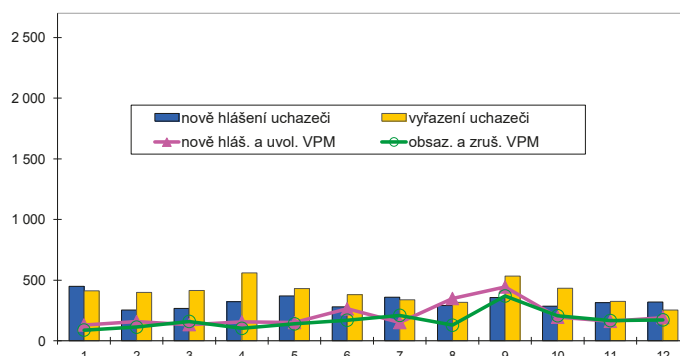
Vývoj na trhu práce v roce 2015

| měsíc | evidovaní uchazeči na konci sled.měs. | | | | | počet osob pobírajících podporu | podíl nezaměst. osob v % | nově hlášení uchazeči | vyřazení uchazeči | nově hlášená a uvolněná VPM | obsazená a zrušená VPM | VPM celkem | počet uchazečů na 1 VPM |
|-------|---------------------------------------|-----------------------|-------|-----------------------|-------------|---------------------------------|--------------------------|-----------------------|-------------------|-----------------------------|------------------------|------------|-------------------------|
| | celkem | dosažitelní 15-64 let | ženy | abs. škol a mladiství | osoby se ZP | | | | | | | | |
| 1 | 2 572 | 2 427 | 1 329 | 145 | 323 | 820 | 4,6 | 450 | 412 | 131 | 89 | 347 | 7,4 |
| 2 | 2 427 | 2 278 | 1 267 | 129 | 299 | 770 | 4,4 | 254 | 399 | 159 | 113 | 393 | 6,2 |
| 3 | 2 278 | 2 138 | 1 202 | 122 | 291 | 708 | 4,1 | 267 | 416 | 134 | 160 | 367 | 6,2 |
| 4 | 2 039 | 1 898 | 1 121 | 108 | 261 | 595 | 3,6 | 322 | 561 | 156 | 103 | 420 | 4,9 |
| 5 | 1 979 | 1 846 | 1 098 | 109 | 261 | 574 | 3,5 | 370 | 430 | 151 | 140 | 431 | 4,6 |
| 6 | 1 879 | 1 720 | 1 076 | 90 | 255 | 541 | 3,3 | 281 | 381 | 264 | 170 | 525 | 3,6 |
| 7 | 1 901 | 1 785 | 1 152 | 112 | 262 | 589 | 3,4 | 360 | 338 | 151 | 210 | 466 | 4,1 |
| 8 | 1 875 | 1 759 | 1 145 | 129 | 261 | 603 | 3,4 | 291 | 317 | 349 | 129 | 686 | 2,7 |
| 9 | 1 699 | 1 572 | 1 026 | 156 | 247 | 477 | 3,0 | 357 | 533 | 444 | 370 | 760 | 2,2 |
| 10 | 1 551 | 1 450 | 946 | 131 | 236 | 444 | 2,8 | 285 | 433 | 195 | 207 | 748 | 2,1 |
| 11 | 1 542 | 1 440 | 923 | 112 | 242 | 500 | 2,8 | 316 | 325 | 161 | 167 | 742 | 2,1 |
| 12 | 1 607 | 1 494 | 919 | 93 | 238 | 572 | 2,9 | 320 | 255 | 192 | 173 | 761 | 2,1 |

Evidovaní uchazeči a volná pracovní místa



Nově hlášení a vyřazení uchazeči



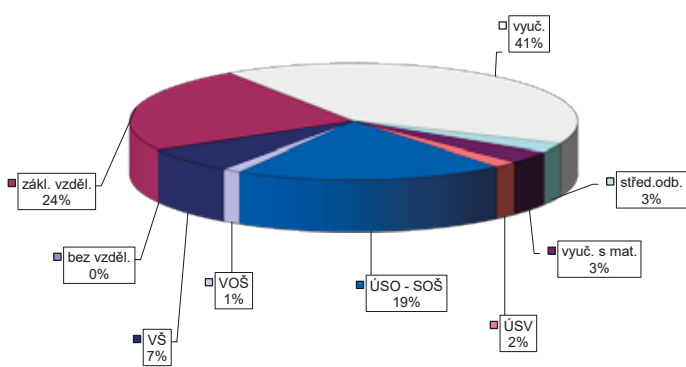
Struktura nezaměstnanosti v roce 2015

| stav na konci čtvrtletí | celkový počet evidovan. uchazečů | Věková struktura nezaměstnaných | | | | Délka nezaměstnanosti | | | | |
|-------------------------|----------------------------------|---------------------------------|-------------|-------------|------------|-----------------------|--------------|--------------|---------------|---------------|
| | | do 19 let | 20 - 34 let | 35 - 49 let | nad 50 let | do 3 měsíců | 3 - 6 měsíců | 6 - 9 měsíců | 9 - 12 měsíců | nad 12 měsíců |
| I. | 2 278 | 68 | 680 | 787 | 743 | 716 | 509 | 256 | 141 | 656 |
| II. | 1 879 | 62 | 611 | 612 | 594 | 706 | 352 | 176 | 126 | 519 |
| III. | 1 699 | 88 | 552 | 523 | 536 | 666 | 317 | 166 | 109 | 441 |
| IV. | 1 607 | 51 | 469 | 514 | 573 | 685 | 303 | 152 | 88 | 379 |

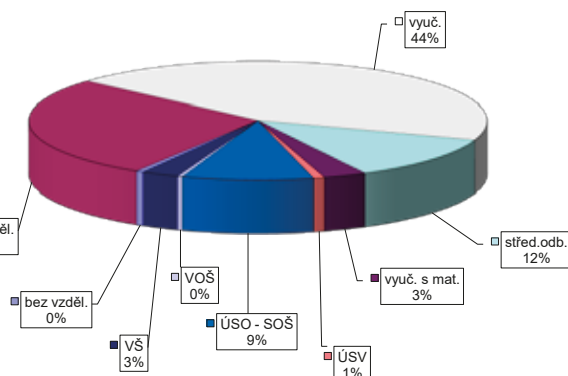
| stav na konci čtvrtletí | Struktura nezaměstnaných podle vzdělání | | | | | | | | | |
|-------------------------|---|---------------------------|-------------------|---------|----------------------|---------------------|-----|-----|---------------|------------|
| | uchazeči celkem | bez vzděl.+ neúpl.zák.vz. | základní vzdělání | vyučení | střední bez maturity | vyučení s maturitou | ÚSV | ÚSO | vyšší odborné | bakal.+ VŠ |
| I. | 2 278 | 5 | 549 | 945 | 83 | 94 | 49 | 409 | 23 | 121 |
| II. | 1 879 | 5 | 511 | 703 | 66 | 66 | 36 | 355 | 25 | 112 |
| III. | 1 699 | 6 | 422 | 630 | 46 | 70 | 27 | 339 | 22 | 137 |
| IV. | 1 607 | 2 | 383 | 654 | 42 | 54 | 28 | 312 | 22 | 110 |

| stav na konci čtvrtletí | Struktura volných pracovních míst podle vzdělání | | | | | | | | | |
|-------------------------|--|---------------------------|-------------------|---------|----------------------|---------------------|-----|-----|---------------|------------|
| | VPM celkem | bez vzděl.+ neúpl.zák.vz. | základní vzdělání | vyučení | střední bez maturity | vyučení s maturitou | ÚSV | ÚSO | vyšší odborné | bakal.+ VŠ |
| I. | 367 | 2 | 102 | 147 | 8 | 38 | 0 | 59 | 1 | 10 |
| II. | 525 | 1 | 150 | 202 | 30 | 28 | 6 | 83 | 2 | 23 |
| III. | 760 | 1 | 134 | 422 | 96 | 24 | 1 | 62 | 3 | 17 |
| IV. | 761 | 4 | 211 | 333 | 91 | 23 | 6 | 70 | 3 | 20 |

Struktura nezaměstnaných podle vzdělání



Struktura VPM podle vzdělání

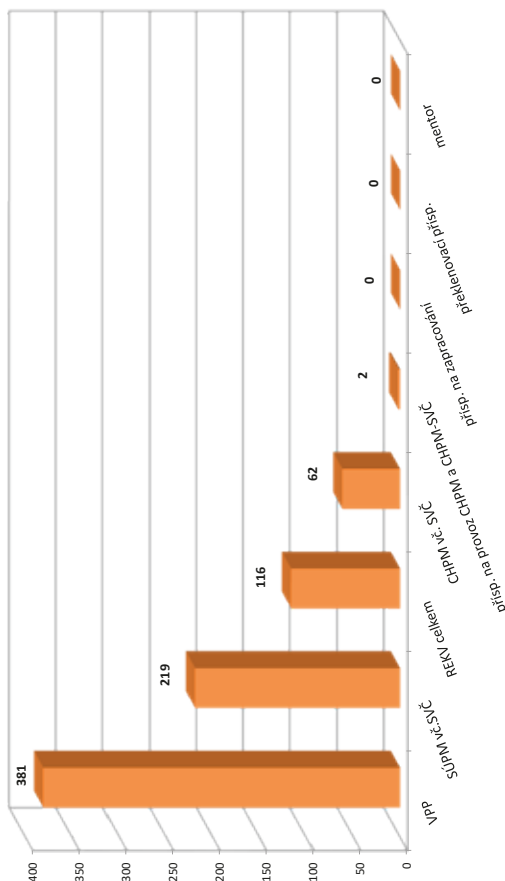


VÝVOJ V OBLASTI AKTIVNÍ POLITIKY ZAMĚŠTNANOSTI V ROCE 2015 – RYCHNOV NAD KNĚŽNOU

| Měsíc | Verjné prospěšné práce (VPP) ¹⁾ | | | Společensky účelná pracovní místa (SÚPM) ^{1), 2)} | | | z toho ESF RIP "Odborná praxe pro mládež do 30 let" | | | SÚPM - Samostatná výděj. činnost (SVČ) | | | Chráněná pracovní místa - zřízená | | | CHPM - SVČ osob se ZP | | | Příspěvek na provoz CHPM a CHPM - SVČ OZP | | | CHPM vymezená ³⁾ | | |
|-------|--|-------------------|--|--|-------------------|--|---|------------------------------|--|--|------------------------------|--|-----------------------------------|------------------------------|--|-----------------------|------------------------------|--|---|------------------------------|--|-----------------------------|------------------------------|--|
| | vytvořená místa | umístění uchazečů | celkem od poč. na konci sled.měs. roku | vytvořená místa | umístění uchazečů | celkem od poč. na konci sled.měs. roku | umístění uchazečů | stav na konci sled.měs. roku | celkem od poč. na konci sled.měs. roku | umístění uchazečů | stav na konci sled.měs. roku | celkem od poč. na konci sled.měs. roku | umístění uchazečů | stav na konci sled.měs. roku | celkem od poč. na konci sled.měs. roku | umístění uchazečů | stav na konci sled.měs. roku | celkem od poč. na konci sled.měs. roku | zaměstnanci, OSVČ | stav na konci sled.měs. roku | celkem od poč. na konci sled.měs. roku | vytvořená místa | stav na konci sled.měs. roku | celkem od poč. na konci sled.měs. roku |
| 1 | 122 | 5 | 113 | 6 | 76 | 6 | 14 | 0 | 17 | 0 | 17 | 0 | 43 | 0 | 5 | 1 | 0 | 0 | 1 | 0 | 1 | 191 | 0 | 0 |
| 2 | 123 | 7 | 113 | 8 | 86 | 19 | 18 | 4 | 17 | 0 | 17 | 0 | 43 | 0 | 5 | 1 | 0 | 0 | 0 | 0 | 0 | 192 | 1 | 1 |
| 3 | 123 | 13 | 111 | 14 | 93 | 37 | 20 | 6 | 15 | 0 | 15 | 0 | 45 | 2 | 5 | 1 | 0 | 0 | 0 | 0 | 0 | 192 | 1 | 1 |
| 4 | 200 | 132 | 187 | 127 | 102 | 58 | 21 | 7 | 14 | 2 | 14 | 2 | 45 | 2 | 5 | 1 | 0 | 0 | 0 | 0 | 0 | 196 | 5 | 5 |
| 5 | 229 | 184 | 213 | 177 | 107 | 82 | 26 | 12 | 16 | 4 | 16 | 4 | 47 | 4 | 5 | 1 | 0 | 0 | 0 | 0 | 0 | 196 | 5 | 5 |
| 6 | 244 | 219 | 235 | 220 | 123 | 111 | 32 | 21 | 15 | 4 | 15 | 4 | 48 | 5 | 47 | 43 | 0 | 0 | 0 | 0 | 0 | 153 | 92 | 92 |
| 7 | 253 | 231 | 240 | 237 | 130 | 127 | 32 | 21 | 14 | 4 | 14 | 4 | 48 | 5 | 47 | 43 | 0 | 0 | 0 | 0 | 0 | 153 | 111 | 111 |
| 8 | 250 | 234 | 236 | 244 | 133 | 140 | 33 | 22 | 14 | 4 | 14 | 4 | 49 | 6 | 47 | 45 | 0 | 0 | 0 | 0 | 0 | 153 | 111 | 111 |
| 9 | 268 | 252 | 251 | 263 | 139 | 161 | 31 | 22 | 16 | 6 | 16 | 6 | 49 | 6 | 47 | 45 | 0 | 0 | 0 | 0 | 0 | 163 | 121 | 121 |
| 10 | 267 | 252 | 246 | 264 | 142 | 179 | 30 | 22 | 14 | 6 | 14 | 6 | 49 | 6 | 47 | 45 | 0 | 0 | 0 | 0 | 0 | 163 | 123 | 123 |
| 11 | 236 | 361 | 208 | 371 | 97 | 195 | 94 | 192 | 15 | 9 | 15 | 9 | 49 | 6 | 47 | 45 | 0 | 0 | 0 | 0 | 0 | 164 | 125 | 125 |
| 12 | 202 | 371 | 184 | 381 | 104 | 213 | 101 | 210 | 14 | 9 | 14 | 9 | 60 | 18 | 49 | 62 | 0 | 0 | 0 | 0 | 0 | 164 | 126 | 126 |

| Měsíc | Příspěvek na zapracování | | | Překlenovací příspěvek | | | Zvolená rekvalifikace ¹⁾ | | | Rekvalifikace ¹⁾ | | | Mentor (ESF RIP) | | |
|-------|--------------------------|-----------|--------|------------------------------|------------------------------|--|-------------------------------------|------------------------------|--|------------------------------|------------------------------|--|------------------------------|------------------------------|--|
| | zaměstnanci | osoby SVČ | celkem | stav na konci sled.měs. roku | stav na konci sled.měs. roku | celkem od poč. na konci sled.měs. roku | stav na konci sled.měs. roku | stav na konci sled.měs. roku | celkem od poč. na konci sled.měs. roku | stav na konci sled.měs. roku | stav na konci sled.měs. roku | celkem od poč. na konci sled.měs. roku | stav na konci sled.měs. roku | stav na konci sled.měs. roku | celkem od poč. na konci sled.měs. roku |
| 1 | 0 | 0 | 0 | 0 | 0 | 4 | 0 | 2 | 2 | 0 | 0 | 0 | 0 | 0 | 0 |
| 2 | 0 | 0 | 0 | 0 | 0 | 7 | 0 | 6 | 8 | 0 | 0 | 0 | 0 | 0 | 0 |
| 3 | 0 | 0 | 0 | 0 | 4 | 13 | 4 | 4 | 14 | 0 | 0 | 0 | 0 | 0 | 0 |
| 4 | 0 | 0 | 0 | 0 | 3 | 16 | 8 | 8 | 20 | 0 | 0 | 0 | 0 | 0 | 0 |
| 5 | 0 | 0 | 0 | 0 | 0 | 16 | 0 | 0 | 36 | 0 | 0 | 0 | 0 | 0 | 0 |
| 6 | 0 | 0 | 0 | 0 | 0 | 19 | 25 | 62 | 62 | 0 | 0 | 0 | 0 | 0 | 0 |
| 7 | 0 | 0 | 0 | 0 | 0 | 21 | 1 | 65 | 65 | 0 | 0 | 0 | 0 | 0 | 0 |
| 8 | 0 | 0 | 0 | 0 | 0 | 21 | 3 | 68 | 68 | 0 | 0 | 0 | 0 | 0 | 0 |
| 9 | 0 | 0 | 0 | 0 | 0 | 21 | 12 | 78 | 78 | 0 | 0 | 0 | 0 | 0 | 0 |
| 10 | 0 | 0 | 0 | 0 | 0 | 21 | 3 | 80 | 80 | 0 | 0 | 0 | 0 | 0 | 0 |
| 11 | 0 | 0 | 0 | 0 | 1 | 24 | 0 | 91 | 91 | 0 | 0 | 0 | 0 | 0 | 0 |
| 12 | 0 | 0 | 0 | 0 | 1 | 24 | 0 | 92 | 92 | 0 | 0 | 0 | 0 | 0 | 0 |

Počet osob podpořených v rámci APZ v roce 2015



¹⁾ vč. ESF

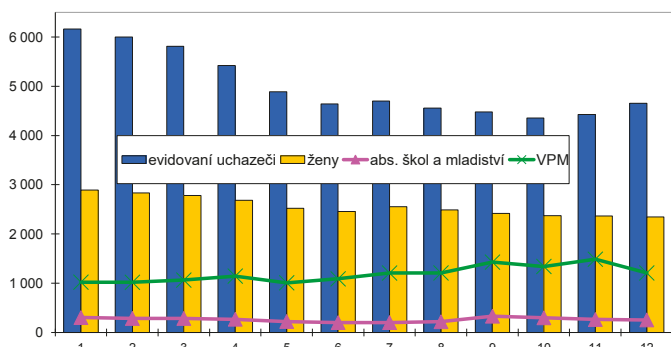
²⁾ vč. ESF - regionálního individuálního projektu (RIP) "Odborná praxe pro mládež do 30 let" a projektu "Práce na zkušisku"

³⁾ nepočítá se o nově vytvořená místa, pouze o vymezená místa, kde jsou zaměstnání OZP, pro účely získání příspěvku od ÚP ČR

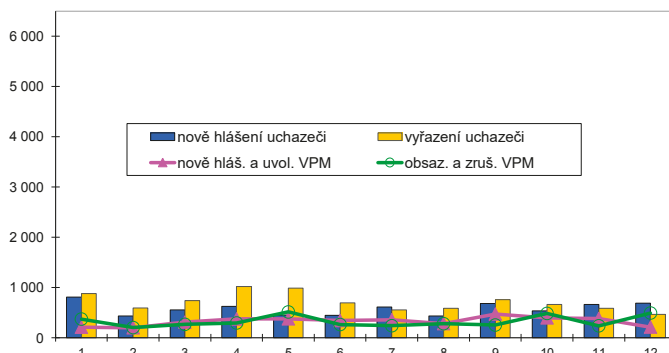
Vývoj na trhu práce v roce 2015

| měsíc | evidovaní uchazeči na konci sled.měs. | | | | | počet osob pobírajících podporu | podíl nezaměst. osob v % | nově hlášení uchazeči | vyřazení uchazeči | nově hlášená a uvolněná VPM | obsazená a zrušená VPM | VPM celkem | počet uchazečů na 1 VPM |
|-------|---------------------------------------|-----------------------|-------|-----------------------|-------------|---------------------------------|--------------------------|-----------------------|-------------------|-----------------------------|------------------------|------------|-------------------------|
| | celkem | dosažitelní 15-64 let | ženy | abs. škol a mladiství | osoby se ZP | | | | | | | | |
| 1 | 6 161 | 6 019 | 2 894 | 301 | 682 | 1 527 | 7,6 | 809 | 880 | 212 | 374 | 1 021 | 6,0 |
| 2 | 6 000 | 5 818 | 2 831 | 284 | 693 | 1 484 | 7,4 | 432 | 593 | 201 | 204 | 1 018 | 5,9 |
| 3 | 5 811 | 5 632 | 2 783 | 284 | 716 | 1 376 | 7,1 | 554 | 743 | 314 | 269 | 1 063 | 5,5 |
| 4 | 5 421 | 5 260 | 2 684 | 268 | 699 | 1 220 | 6,7 | 628 | 1 018 | 377 | 296 | 1 144 | 4,7 |
| 5 | 4 886 | 4 747 | 2 522 | 222 | 662 | 1 019 | 6,0 | 455 | 990 | 379 | 515 | 1 008 | 4,8 |
| 6 | 4 642 | 4 501 | 2 458 | 200 | 636 | 943 | 5,7 | 449 | 693 | 345 | 265 | 1 088 | 4,3 |
| 7 | 4 701 | 4 563 | 2 556 | 200 | 628 | 1 054 | 5,8 | 615 | 556 | 360 | 242 | 1 206 | 3,9 |
| 8 | 4 554 | 4 419 | 2 489 | 217 | 625 | 989 | 5,6 | 438 | 585 | 284 | 282 | 1 208 | 3,8 |
| 9 | 4 481 | 4 327 | 2 416 | 330 | 616 | 921 | 5,5 | 684 | 757 | 475 | 255 | 1 428 | 3,1 |
| 10 | 4 355 | 4 211 | 2 374 | 297 | 600 | 915 | 5,4 | 539 | 665 | 398 | 486 | 1 340 | 3,3 |
| 11 | 4 428 | 4 277 | 2 367 | 262 | 599 | 1 049 | 5,5 | 664 | 591 | 387 | 240 | 1 487 | 3,0 |
| 12 | 4 651 | 4 509 | 2 346 | 254 | 602 | 1 281 | 5,8 | 692 | 469 | 215 | 494 | 1 208 | 3,9 |

Evidovaní uchazeči a volná pracovní místa



Nově hlášení a vyřazení uchazeči



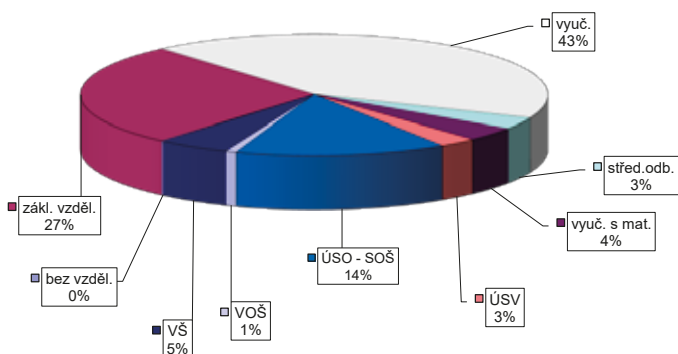
Struktura nezaměstnanosti v roce 2015

| stav na konci čtvrtletí | celkový počet evidovan. uchazečů | Věková struktura nezaměstnaných | | | | Délka nezaměstnanosti | | | | |
|-------------------------|----------------------------------|---------------------------------|-------------|-------------|------------|-----------------------|--------------|--------------|---------------|---------------|
| | | do 19 let | 20 - 34 let | 35 - 49 let | nad 50 let | do 3 měsíců | 3 - 6 měsíců | 6 - 9 měsíců | 9 - 12 měsíců | nad 12 měsíců |
| I. | 5 811 | 157 | 1 821 | 2 035 | 1 798 | 1 375 | 1 082 | 511 | 365 | 2 478 |
| II. | 4 642 | 134 | 1 443 | 1 570 | 1 495 | 1 143 | 684 | 436 | 285 | 2 094 |
| III. | 4 481 | 226 | 1 377 | 1 456 | 1 422 | 1 249 | 645 | 416 | 281 | 1 890 |
| IV. | 4 651 | 151 | 1 368 | 1 598 | 1 534 | 1 526 | 691 | 385 | 274 | 1 775 |

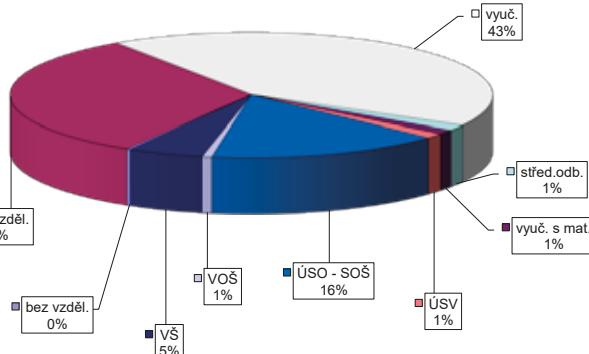
| stav na konci čtvrtletí | Struktura nezaměstnaných podle vzdělání | | | | | | | | | |
|-------------------------|---|---------------------------|-------------------|---------|----------------------|---------------------|-----|-----|---------------|------------|
| | uchazeči celkem | bez vzděl.+ neúpl.zák.vz. | základní vzdělání | vyučení | střední bez maturity | vyučení s maturitou | ÚSV | ÚSO | vyšší odborné | bakal.+ VŠ |
| I. | 5 811 | 11 | 1 614 | 2 595 | 194 | 186 | 148 | 794 | 37 | 232 |
| II. | 4 642 | 8 | 1 350 | 1 916 | 147 | 152 | 141 | 698 | 28 | 202 |
| III. | 4 481 | 8 | 1 269 | 1 789 | 152 | 179 | 121 | 698 | 44 | 221 |
| IV. | 4 651 | 7 | 1 274 | 1 984 | 148 | 172 | 121 | 679 | 36 | 230 |

| stav na konci čtvrtletí | Struktura volných pracovních míst podle vzdělání | | | | | | | | | |
|-------------------------|--|---------------------------|-------------------|---------|----------------------|---------------------|-----|-----|---------------|------------|
| | VPM celkem | bez vzděl.+ neúpl.zák.vz. | základní vzdělání | vyučení | střední bez maturity | vyučení s maturitou | ÚSV | ÚSO | vyšší odborné | bakal.+ VŠ |
| I. | 1 063 | 2 | 263 | 579 | 4 | 19 | 4 | 138 | 10 | 44 |
| II. | 1 088 | 3 | 346 | 464 | 11 | 17 | 3 | 179 | 9 | 56 |
| III. | 1 428 | 3 | 542 | 583 | 18 | 14 | 12 | 195 | 9 | 52 |
| IV. | 1 208 | 3 | 386 | 514 | 18 | 14 | 15 | 189 | 8 | 61 |

Struktura nezaměstnaných podle vzdělání



Struktura VPM podle vzdělání

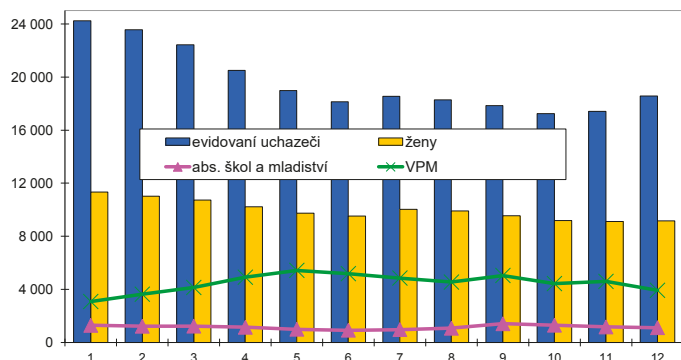


KRÁLOVÉHRADECKÝ KRAJ

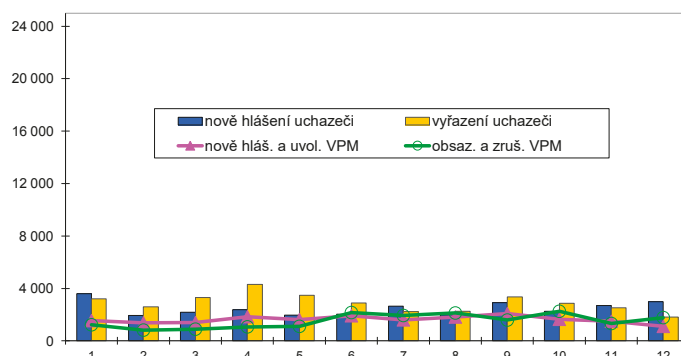
Vývoj na trhu práce v roce 2015

| měsíc | evidovaní uchazeči na konci sled.měs. | | | | | počet osob pobírajících podporu | podíl nezaměst. osob v % | nově hlášení uchazeči | vyřazení uchazeči | nově hlášená a uvolněná VPM | obsazená a zrušená VPM | VPM celkem | počet uchazečů na 1 VPM |
|-------|---------------------------------------|-----------------------|--------|-----------------------|-------------|---------------------------------|--------------------------|-----------------------|-------------------|-----------------------------|------------------------|------------|-------------------------|
| | celkem | dosazitelní 15-64 let | ženy | abs. škol a mladiství | osoby se ZP | | | | | | | | |
| 1 | 24 236 | 23 442 | 11 342 | 1 288 | 2 444 | 6 712 | 6,4 | 3 587 | 3 217 | 1 544 | 1 227 | 3 086 | 7,9 |
| 2 | 23 564 | 22 673 | 11 011 | 1 222 | 2 409 | 6 419 | 6,2 | 1 927 | 2 599 | 1 372 | 820 | 3 638 | 6,5 |
| 3 | 22 440 | 21 587 | 10 736 | 1 231 | 2 429 | 5 672 | 5,9 | 2 176 | 3 300 | 1 398 | 892 | 4 144 | 5,4 |
| 4 | 20 506 | 19 635 | 10 215 | 1 143 | 2 335 | 4 779 | 5,4 | 2 366 | 4 300 | 1 842 | 1 068 | 4 918 | 4,2 |
| 5 | 18 985 | 18 201 | 9 745 | 997 | 2 262 | 4 189 | 5,0 | 1 963 | 3 484 | 1 624 | 1 107 | 5 435 | 3,5 |
| 6 | 18 132 | 17 344 | 9 529 | 925 | 2 241 | 3 931 | 4,8 | 2 041 | 2 894 | 1 914 | 2 162 | 5 187 | 3,5 |
| 7 | 18 552 | 17 820 | 10 035 | 970 | 2 291 | 4 486 | 4,9 | 2 649 | 2 229 | 1 604 | 1 935 | 4 856 | 3,8 |
| 8 | 18 284 | 17 582 | 9 901 | 1 072 | 2 270 | 4 409 | 4,9 | 1 990 | 2 258 | 1 820 | 2 124 | 4 552 | 4,0 |
| 9 | 17 852 | 17 081 | 9 547 | 1 408 | 2 258 | 3 993 | 4,7 | 2 915 | 3 347 | 2 085 | 1 587 | 5 050 | 3,5 |
| 10 | 17 238 | 16 525 | 9 187 | 1 301 | 2 255 | 3 897 | 4,6 | 2 248 | 2 862 | 1 644 | 2 256 | 4 438 | 3,9 |
| 11 | 17 404 | 16 660 | 9 117 | 1 168 | 2 287 | 4 295 | 4,6 | 2 687 | 2 521 | 1 489 | 1 325 | 4 602 | 3,8 |
| 12 | 18 574 | 17 848 | 9 156 | 1 114 | 2 309 | 5 291 | 5,0 | 2 990 | 1 820 | 1 104 | 1 774 | 3 932 | 4,7 |

Evidovaní uchazeči a volná pracovní místa



Nově hlášení a vyřazení uchazeči



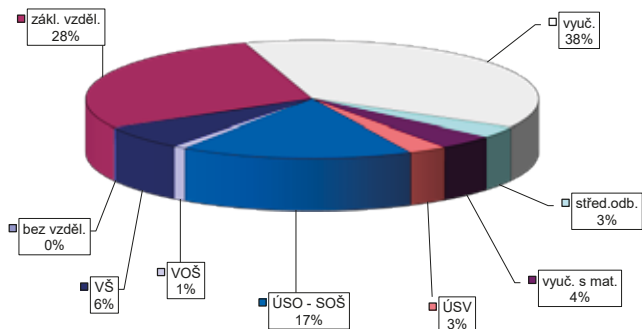
Struktura nezaměstnanosti v roce 2015

| stav na konci čtvrtletí | celkový počet evidovan. uchazečů | Věková struktura nezaměstnaných | | | | Délka nezaměstnanosti | | | | |
|-------------------------|----------------------------------|---------------------------------|-------------|-------------|------------|-----------------------|--------------|--------------|---------------|---------------|
| | | do 19 let | 20 - 34 let | 35 - 49 let | nad 50 let | do 3 měsíců | 3 - 6 měsíců | 6 - 9 měsíců | 9 - 12 měsíců | nad 12 měsíců |
| I. | 22 440 | 700 | 7 417 | 7 684 | 6 639 | 5 782 | 4 275 | 2 318 | 1 398 | 8 667 |
| II. | 18 132 | 597 | 6 056 | 6 058 | 5 421 | 4 655 | 3 065 | 1 711 | 1 307 | 7 394 |
| III. | 17 852 | 873 | 6 086 | 5 734 | 5 159 | 5 452 | 2 683 | 1 760 | 1 105 | 6 852 |
| IV. | 18 574 | 658 | 5 974 | 6 197 | 5 745 | 6 335 | 3 159 | 1 578 | 1 105 | 6 397 |

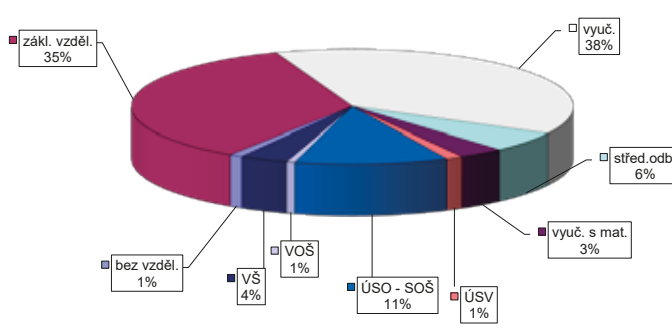
| stav na konci čtvrtletí | Struktura nezaměstnaných podle vzdělání | | | | | | | | | |
|-------------------------|---|---------------------------|-------------------|---------|----------------------|---------------------|-----|-------|---------------|------------|
| | uchazeči celkem | bez vzděl.+ neúpl.zák.vz. | základní vzdělání | vyučení | střední bez maturity | vyučení s maturitou | ÚSV | ÚSO | vyšší odborné | bakal.+ VŠ |
| I. | 22 440 | 51 | 6 239 | 8 813 | 762 | 891 | 632 | 3 627 | 175 | 1 250 |
| II. | 18 132 | 48 | 5 329 | 6 464 | 615 | 704 | 595 | 3 104 | 156 | 1 117 |
| III. | 17 852 | 52 | 5 111 | 6 219 | 602 | 731 | 526 | 3 138 | 194 | 1 279 |
| IV. | 18 574 | 42 | 5 255 | 7 032 | 569 | 736 | 520 | 3 080 | 175 | 1 165 |

| stav na konci čtvrtletí | Struktura volných pracovních míst podle vzdělání | | | | | | | | | |
|-------------------------|--|---------------------------|-------------------|---------|----------------------|---------------------|-----|-----|---------------|------------|
| | VPM celkem | bez vzděl.+ neúpl.zák.vz. | základní vzdělání | vyučení | střední bez maturity | vyučení s maturitou | ÚSV | ÚSO | vyšší odborné | bakal.+ VŠ |
| I. | 4 144 | 63 | 1 091 | 1 889 | 92 | 283 | 41 | 503 | 32 | 148 |
| II. | 5 187 | 107 | 1 707 | 2 020 | 226 | 221 | 58 | 603 | 36 | 209 |
| III. | 5 050 | 56 | 1 842 | 2 025 | 260 | 188 | 37 | 463 | 32 | 145 |
| IV. | 3 932 | 37 | 1 379 | 1 511 | 222 | 130 | 49 | 439 | 25 | 138 |

Struktura nezaměstnaných podle vzdělání



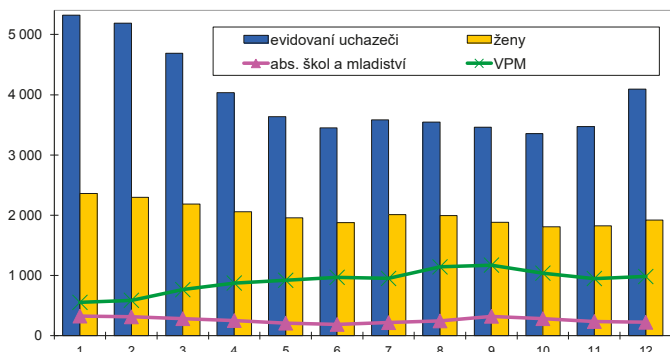
Struktura VPM podle vzdělání



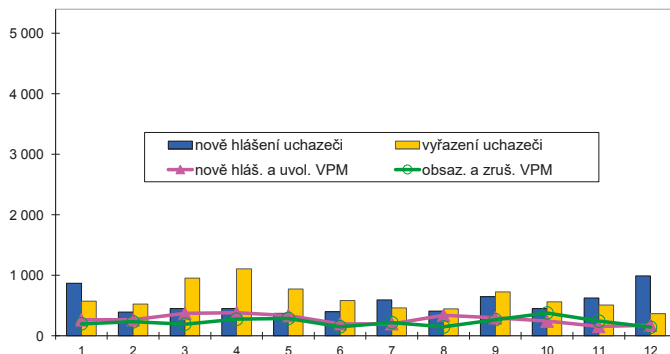
Vývoj na trhu práce v roce 2015

| měsíc | evidovaní uchazeči na konci sled.měs. | | | | | počet osob pobírajících podporu | podíl nezaměst. osob v % | nově hlášení uchazeči | vyřazení uchazeči | nově hlášená a uvolněná VPM | obsazená a zrušená VPM | VPM celkem | počet uchazečů na 1 VPM |
|-------|---------------------------------------|-----------------------|-------|-----------------------|-------------|---------------------------------|--------------------------|-----------------------|-------------------|-----------------------------|------------------------|------------|-------------------------|
| | celkem | dosažitelní 15-64 let | ženy | abs. škol a mladiství | osoby se ZP | | | | | | | | |
| 1 | 5 323 | 5 131 | 2 358 | 324 | 890 | 1 949 | 7,4 | 869 | 573 | 264 | 199 | 552 | 9,6 |
| 2 | 5 190 | 4 977 | 2 295 | 311 | 873 | 1 868 | 7,1 | 392 | 525 | 266 | 232 | 586 | 8,9 |
| 3 | 4 688 | 4 470 | 2 184 | 281 | 837 | 1 480 | 6,4 | 452 | 954 | 371 | 194 | 763 | 6,1 |
| 4 | 4 036 | 3 804 | 2 057 | 250 | 788 | 1 062 | 5,5 | 453 | 1 105 | 385 | 275 | 873 | 4,6 |
| 5 | 3 636 | 3 428 | 1 956 | 207 | 766 | 859 | 4,9 | 373 | 773 | 334 | 288 | 919 | 4,0 |
| 6 | 3 451 | 3 230 | 1 876 | 186 | 742 | 826 | 4,7 | 399 | 584 | 200 | 151 | 968 | 3,6 |
| 7 | 3 581 | 3 387 | 2 011 | 215 | 718 | 994 | 4,9 | 592 | 462 | 200 | 219 | 949 | 3,8 |
| 8 | 3 544 | 3 340 | 1 991 | 244 | 701 | 956 | 4,8 | 408 | 445 | 340 | 148 | 1 141 | 3,1 |
| 9 | 3 463 | 3 225 | 1 881 | 321 | 673 | 854 | 4,7 | 645 | 726 | 298 | 268 | 1 171 | 3,0 |
| 10 | 3 355 | 3 135 | 1 805 | 281 | 660 | 854 | 4,5 | 453 | 561 | 244 | 378 | 1 037 | 3,2 |
| 11 | 3 471 | 3 241 | 1 824 | 234 | 685 | 1 027 | 4,7 | 625 | 509 | 155 | 244 | 948 | 3,7 |
| 12 | 4 095 | 3 892 | 1 918 | 221 | 715 | 1 514 | 5,6 | 990 | 366 | 175 | 142 | 981 | 4,2 |

Evidovaní uchazeči a volná pracovní místa



Nově hlášení a vyřazení uchazeči



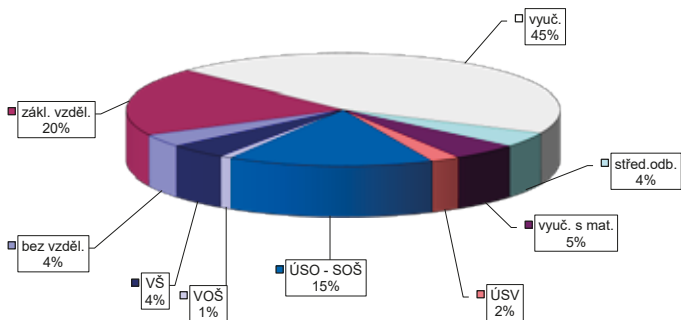
Struktura nezaměstnanosti v roce 2015

| stav na konci čtvrtletí | celkový počet evidovan. uchazečů | Věková struktura nezaměstnaných | | | | Délka nezaměstnanosti | | | | |
|-------------------------|----------------------------------|---------------------------------|-------------|-------------|------------|-----------------------|--------------|--------------|---------------|---------------|
| | | do 19 let | 20 - 34 let | 35 - 49 let | nad 50 let | do 3 měsíců | 3 - 6 měsíců | 6 - 9 měsíců | 9 - 12 měsíců | nad 12 měsíců |
| I. | 4 688 | 158 | 1 540 | 1 559 | 1 431 | 1 261 | 1 099 | 488 | 234 | 1 606 |
| II. | 3 451 | 125 | 1 138 | 1 078 | 1 110 | 934 | 572 | 328 | 260 | 1 357 |
| III. | 3 463 | 191 | 1 208 | 1 020 | 1 044 | 1 174 | 527 | 307 | 200 | 1 255 |
| IV. | 4 095 | 138 | 1 309 | 1 391 | 1 257 | 1 783 | 662 | 293 | 215 | 1 142 |

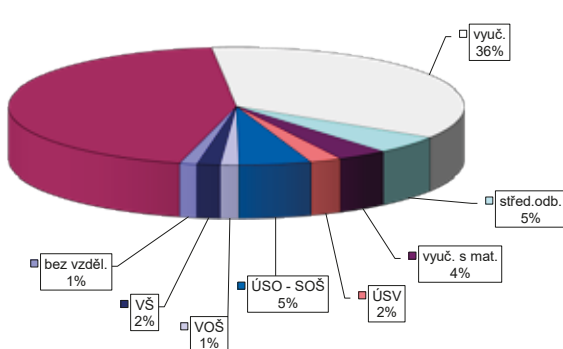
| stav na konci čtvrtletí | Struktura nezaměstnaných podle vzdělání | | | | | | | | | |
|-------------------------|---|---------------------------|-------------------|---------|----------------------|---------------------|-----|-----|---------------|------------|
| | uchazeči celkem | bez vzděl.+ neúpl.zák.vz. | základní vzdělání | vyučení | střední bez maturity | vyučení s maturitou | ÚSV | ÚSO | vyšší odborné | bakal.+ VŠ |
| I. | 4 688 | 48 | 1 051 | 2 071 | 219 | 230 | 114 | 699 | 33 | 223 |
| II. | 3 451 | 67 | 828 | 1 324 | 162 | 152 | 99 | 584 | 34 | 201 |
| III. | 3 463 | 155 | 726 | 1 329 | 147 | 168 | 82 | 596 | 51 | 209 |
| IV. | 4 095 | 151 | 804 | 1 828 | 176 | 203 | 90 | 627 | 37 | 179 |

| stav na konci čtvrtletí | Struktura volných pracovních míst podle vzdělání | | | | | | | | | |
|-------------------------|--|---------------------------|-------------------|---------|----------------------|---------------------|-----|-----|---------------|------------|
| | VPM celkem | bez vzděl.+ neúpl.zák.vz. | základní vzdělání | vyučení | střední bez maturity | vyučení s maturitou | ÚSV | ÚSO | vyšší odborné | bakal.+ VŠ |
| I. | 763 | 0 | 232 | 391 | 21 | 17 | 36 | 43 | 9 | 14 |
| II. | 968 | 7 | 352 | 414 | 47 | 29 | 35 | 57 | 10 | 17 |
| III. | 1 171 | 8 | 467 | 463 | 67 | 34 | 27 | 67 | 20 | 18 |
| IV. | 981 | 12 | 434 | 350 | 49 | 35 | 22 | 50 | 13 | 16 |

Struktura nezaměstnaných podle vzdělání



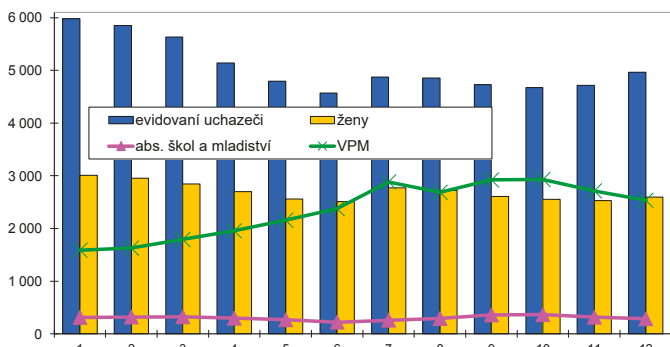
Struktura VPM podle vzdělání



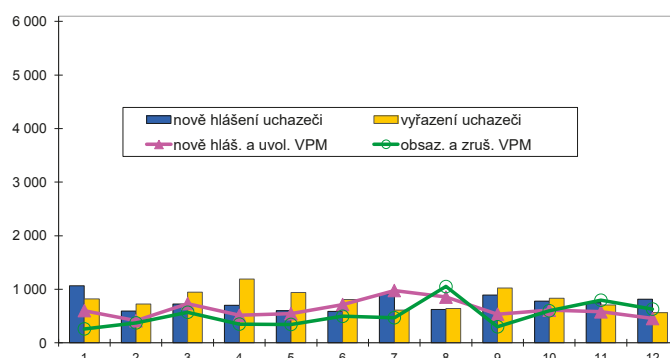
Vývoj na trhu práce v roce 2015

| měsíc | evidovaní uchazeči na konci sled.měs. | | | | | počet osob pobírajících podporu | podíl nezaměst. osob v % | nově hlášení uchazeči | vyřazení uchazeči | nově hlášená a uvolněná VPM | obsazená a zrušená VPM | VPM celkem | počet uchazečů na 1 VPM |
|-------|---------------------------------------|-----------------------|-------|-----------------------|-------------|---------------------------------|--------------------------|-----------------------|-------------------|-----------------------------|------------------------|------------|-------------------------|
| | celkem | dosažitelní 15-64 let | ženy | abs. škol a mladiství | osoby se ZP | | | | | | | | |
| 1 | 5 982 | 5 863 | 3 012 | 312 | 631 | 1 898 | 5,2 | 1 064 | 821 | 602 | 261 | 1 588 | 3,8 |
| 2 | 5 852 | 5 730 | 2 956 | 320 | 633 | 1 871 | 5,1 | 596 | 726 | 413 | 373 | 1 628 | 3,6 |
| 3 | 5 632 | 5 496 | 2 844 | 323 | 636 | 1 711 | 4,9 | 728 | 948 | 734 | 571 | 1 791 | 3,1 |
| 4 | 5 139 | 4 980 | 2 697 | 298 | 618 | 1 476 | 4,4 | 699 | 1 192 | 515 | 350 | 1 956 | 2,6 |
| 5 | 4 795 | 4 642 | 2 558 | 267 | 598 | 1 348 | 4,1 | 599 | 943 | 545 | 344 | 2 157 | 2,2 |
| 6 | 4 572 | 4 441 | 2 511 | 223 | 590 | 1 258 | 4,0 | 585 | 808 | 715 | 496 | 2 376 | 1,9 |
| 7 | 4 873 | 4 740 | 2 770 | 260 | 611 | 1 468 | 4,2 | 915 | 614 | 977 | 469 | 2 884 | 1,7 |
| 8 | 4 858 | 4 713 | 2 726 | 292 | 612 | 1 475 | 4,2 | 626 | 641 | 854 | 1 051 | 2 687 | 1,8 |
| 9 | 4 730 | 4 533 | 2 607 | 360 | 591 | 1 364 | 4,0 | 895 | 1 023 | 534 | 300 | 2 921 | 1,6 |
| 10 | 4 674 | 4 489 | 2 551 | 364 | 601 | 1 361 | 4,0 | 778 | 834 | 609 | 600 | 2 930 | 1,6 |
| 11 | 4 715 | 4 492 | 2 528 | 317 | 603 | 1 442 | 4,0 | 748 | 707 | 579 | 796 | 2 713 | 1,7 |
| 12 | 4 966 | 4 769 | 2 598 | 286 | 627 | 1 642 | 4,3 | 812 | 561 | 454 | 631 | 2 536 | 2,0 |

Evidovaní uchazeči a volná pracovní místa



Nově hlášení a vyřazení uchazeči



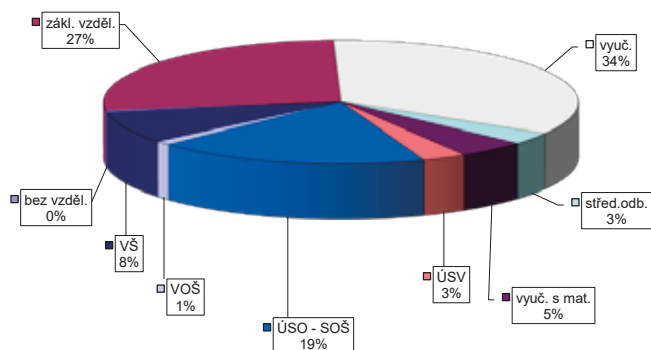
Struktura nezaměstnanosti v roce 2015

| stav na konci čtvrtletí | celkový počet evidovan. uchazečů | Věková struktura nezaměstnaných | | | | Délka nezaměstnanosti | | | | |
|-------------------------|----------------------------------|---------------------------------|-------------|-------------|------------|-----------------------|--------------|--------------|---------------|---------------|
| | | do 19 let | 20 - 34 let | 35 - 49 let | nad 50 let | do 3 měsíců | 3 - 6 měsíců | 6 - 9 měsíců | 9 - 12 měsíců | nad 12 měsíců |
| I. | 5 632 | 158 | 1 882 | 1 910 | 1 682 | 1 748 | 1 163 | 631 | 313 | 1 777 |
| II. | 4 572 | 124 | 1 539 | 1 527 | 1 382 | 1 345 | 941 | 453 | 321 | 1 512 |
| III. | 4 730 | 234 | 1 607 | 1 526 | 1 363 | 1 709 | 820 | 522 | 268 | 1 411 |
| IV. | 4 966 | 179 | 1 598 | 1 708 | 1 481 | 1 791 | 1 058 | 475 | 315 | 1 327 |

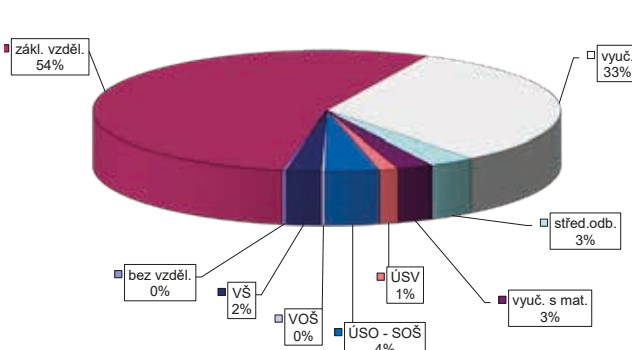
| stav na konci čtvrtletí | Struktura nezaměstnaných podle vzdělání | | | | | | | | | |
|-------------------------|---|---------------------------|-------------------|---------|----------------------|---------------------|-----|-------|---------------|------------|
| | uchazeči celkem | bez vzděl.+ neúpl.zák.vz. | základní vzdělání | vyučení | střední bez maturity | vyučení s maturitou | ÚSV | ÚSO | vyšší odborné | bakal.+ VŠ |
| I. | 5 632 | 7 | 1 458 | 1 995 | 172 | 268 | 160 | 1 051 | 53 | 468 |
| II. | 4 572 | 8 | 1 239 | 1 505 | 144 | 224 | 138 | 876 | 51 | 387 |
| III. | 4 730 | 21 | 1 219 | 1 552 | 142 | 219 | 133 | 926 | 66 | 452 |
| IV. | 4 966 | 23 | 1 331 | 1 695 | 153 | 230 | 149 | 921 | 55 | 409 |

| stav na konci čtvrtletí | Struktura volných pracovních míst podle vzdělání | | | | | | | | | |
|-------------------------|--|---------------------------|-------------------|---------|----------------------|---------------------|-----|-----|---------------|------------|
| | VPM celkem | bez vzděl.+ neúpl.zák.vz. | základní vzdělání | vyučení | střední bez maturity | vyučení s maturitou | ÚSV | ÚSO | vyšší odborné | bakal.+ VŠ |
| I. | 1 791 | 4 | 907 | 537 | 22 | 60 | 33 | 147 | 6 | 75 |
| II. | 2 376 | 1 | 1 233 | 693 | 44 | 75 | 52 | 203 | 6 | 69 |
| III. | 2 921 | 6 | 1 500 | 908 | 50 | 104 | 65 | 198 | 11 | 79 |
| IV. | 2 536 | 6 | 1 370 | 823 | 79 | 63 | 33 | 94 | 7 | 61 |

Struktura nezaměstnaných podle vzdělání



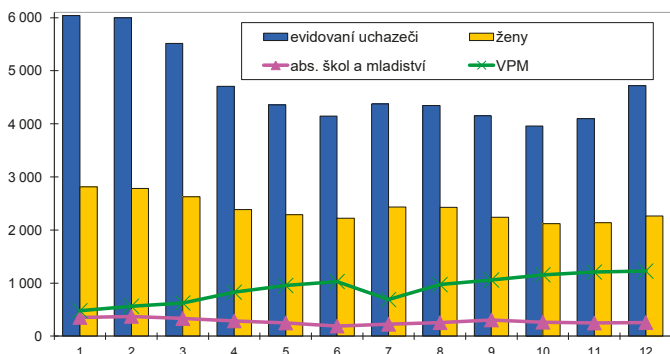
Struktura VPM podle vzdělání



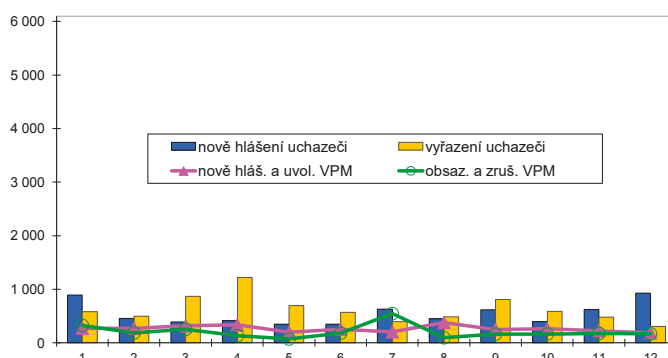
Vývoj na trhu práce v roce 2015

| měsíc | evidovaní uchazeči na konci sled.měs. | | | | | počet osob pobírajících podporu | podíl nezaměst. osob v % | nově hlášení uchazeči | vyřazení uchazeči | nově hlášená a uvolněná VPM | obsazená a zrušená VPM | VPM celkem | počet uchazečů na 1 VPM |
|-------|---------------------------------------|-----------------------|-------|-----------------------|-------------|---------------------------------|--------------------------|-----------------------|-------------------|-----------------------------|------------------------|------------|-------------------------|
| | celkem | dosažitelní 15-64 let | ženy | abs. škol a mladiství | osoby se ZP | | | | | | | | |
| 1 | 6 038 | 5 995 | 2 810 | 354 | 939 | 1 831 | 8,6 | 895 | 584 | 272 | 327 | 479 | 12,6 |
| 2 | 5 996 | 5 939 | 2 780 | 373 | 921 | 1 802 | 8,5 | 458 | 500 | 271 | 187 | 563 | 10,7 |
| 3 | 5 513 | 5 451 | 2 624 | 333 | 920 | 1 553 | 7,8 | 388 | 871 | 316 | 254 | 625 | 8,8 |
| 4 | 4 706 | 4 635 | 2 383 | 287 | 867 | 1 107 | 6,6 | 414 | 1 221 | 336 | 133 | 828 | 5,7 |
| 5 | 4 360 | 4 290 | 2 291 | 249 | 847 | 890 | 6,2 | 351 | 697 | 199 | 72 | 955 | 4,6 |
| 6 | 4 143 | 4 077 | 2 221 | 190 | 804 | 782 | 5,9 | 351 | 568 | 254 | 180 | 1 029 | 4,0 |
| 7 | 4 378 | 4 326 | 2 431 | 224 | 824 | 985 | 6,2 | 631 | 396 | 206 | 546 | 689 | 6,4 |
| 8 | 4 343 | 4 298 | 2 428 | 254 | 809 | 991 | 6,2 | 449 | 484 | 378 | 95 | 972 | 4,5 |
| 9 | 4 151 | 4 083 | 2 239 | 305 | 789 | 788 | 5,9 | 615 | 807 | 249 | 163 | 1 058 | 3,9 |
| 10 | 3 960 | 3 920 | 2 120 | 263 | 794 | 782 | 5,6 | 398 | 589 | 262 | 163 | 1 157 | 3,4 |
| 11 | 4 100 | 4 050 | 2 140 | 248 | 804 | 919 | 5,8 | 623 | 483 | 226 | 176 | 1 207 | 3,4 |
| 12 | 4 720 | 4 695 | 2 265 | 256 | 840 | 1 378 | 6,8 | 927 | 307 | 189 | 169 | 1 227 | 3,8 |

Evidovaní uchazeči a volná pracovní místa



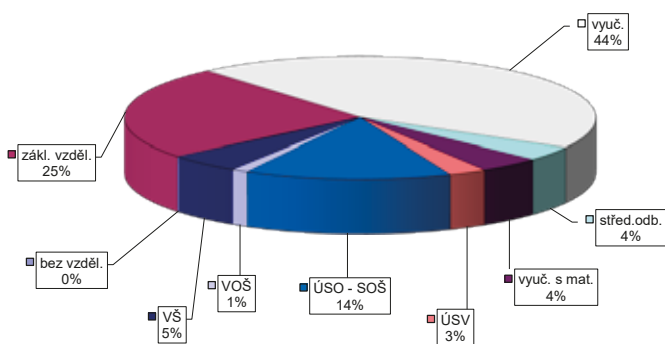
Nově hlášení a vyřazení uchazeči



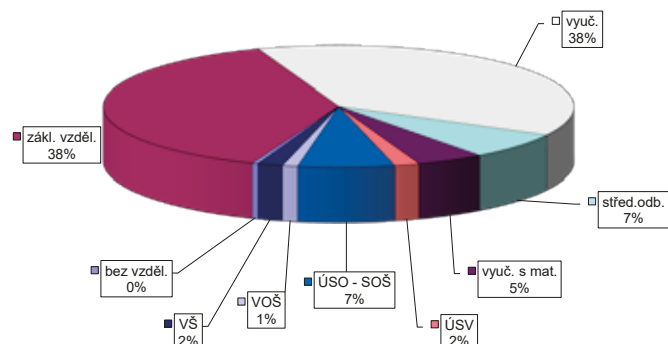
Struktura nezaměstnanosti v roce 2015

| stav na konci čtvrtletí | celkový počet evidovan. uchazečů | Věková struktura nezaměstnaných | | | | Délka nezaměstnanosti | | | | |
|-------------------------|--|---------------------------------|-------------------|-------------|----------------------|-----------------------|--------------|--------------|---------------|---------------|
| | | do 19 let | 20 - 34 let | 35 - 49 let | nad 50 let | do 3 měsíců | 3 - 6 měsíců | 6 - 9 měsíců | 9 - 12 měsíců | nad 12 měsíců |
| I. | 5 513 | 161 | 1 665 | 1 877 | 1 810 | 1 270 | 1 117 | 473 | 278 | 2 375 |
| II. | 4 143 | 126 | 1 277 | 1 329 | 1 411 | 781 | 634 | 376 | 285 | 2 067 |
| III. | 4 151 | 203 | 1 332 | 1 270 | 1 346 | 1 095 | 473 | 371 | 250 | 1 962 |
| IV. | 4 720 | 176 | 1 373 | 1 557 | 1 614 | 1 692 | 616 | 305 | 250 | 1 857 |
| stav na konci čtvrtletí | Struktura nezaměstnaných podle vzdělání | | | | | | | | | |
| | uchazeči celkem | bez vzděl.+ neúpl.zák.vz. | základní vzdělání | vyučení | střední bez maturity | vyučení s maturitou | ÚSV | ÚSO | vyšší odborné | bakal.+ VŠ |
| I. | 5 513 | 2 | 1 342 | 2 546 | 227 | 206 | 133 | 791 | 60 | 206 |
| II. | 4 143 | 4 | 1 150 | 1 721 | 156 | 150 | 111 | 618 | 43 | 190 |
| III. | 4 151 | 7 | 1 121 | 1 631 | 164 | 179 | 111 | 619 | 59 | 260 |
| IV. | 4 720 | 8 | 1 165 | 2 099 | 178 | 198 | 123 | 667 | 55 | 227 |
| stav na konci čtvrtletí | Struktura volných pracovních míst podle vzdělání | | | | | | | | | |
| | VPM celkem | bez vzděl.+ neúpl.zák.vz. | základní vzdělání | vyučení | střední bez maturity | vyučení s maturitou | ÚSV | ÚSO | vyšší odborné | bakal.+ VŠ |
| I. | 625 | 0 | 172 | 294 | 21 | 57 | 0 | 61 | 7 | 13 |
| II. | 1 029 | 4 | 290 | 506 | 55 | 57 | 13 | 70 | 12 | 22 |
| III. | 1 058 | 1 | 398 | 423 | 85 | 39 | 11 | 61 | 10 | 30 |
| IV. | 1 227 | 5 | 472 | 471 | 86 | 57 | 21 | 81 | 13 | 21 |

Struktura nezaměstnaných podle vzdělání



Struktura VPM podle vzdělání

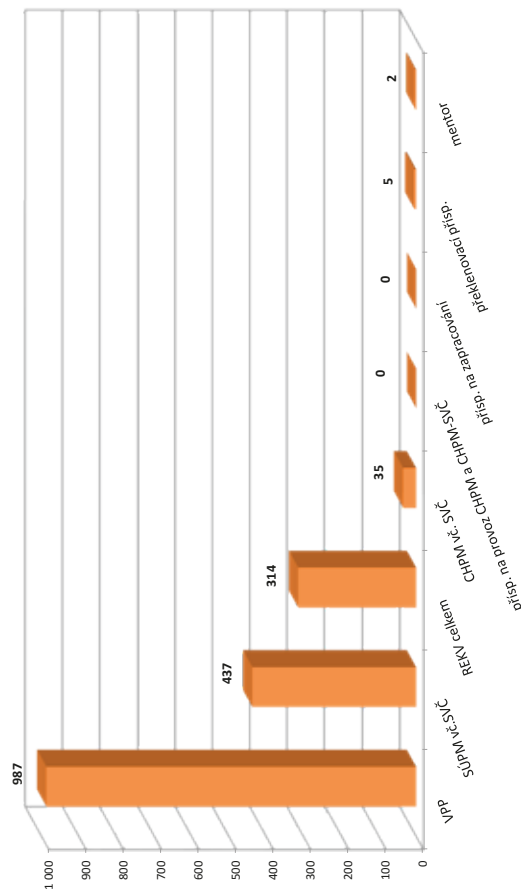


VÝVOJ V OBLASTI AKTIVNÍ POLITIKY ZAMĚŠTNANOSTI V ROCE 2015 – SVITAVY

| číslo řádku | Verjné prospěšné práce (VPP) ¹⁾ | | | Společensky účelná pracovní místa (SÚPM) ^{1), 2)} | | | z toho ESF RIP "Odborná praxe pro mládež do 30 let" ³⁾ | | | SÚPM - Samostatná výděj. činnost (SVČ) | | | Chráněná pracovní místa - zřizovaná | | | CHPM - SVČ osob se ZP | | | Příspěvek na provoz CHPM a CHPM - SVČ OZP | | | CHPM vymezená ³⁾ | | | | | |
|-------------|--|-------------------|--------|--|-----------------|-------------------|---|-------------------------|-------------------------|--|--------|-------------------------|-------------------------------------|-------------------|--------|-------------------------|-------------------------|-------------------|---|-------------------------|-------------------------|-----------------------------|--------|-------------------------|-------------------------|-------------------|--------|
| | vytvořená místa | umístění uchazečů | celkem | stav na konci sled.měs. | vytvořená místa | umístění uchazečů | celkem | stav na konci sled.měs. | stav na konci sled.měs. | umístění uchazečů | celkem | stav na konci sled.měs. | stav na konci sled.měs. | umístění uchazečů | celkem | stav na konci sled.měs. | stav na konci sled.měs. | umístění uchazečů | celkem | stav na konci sled.měs. | stav na konci sled.měs. | umístění uchazečů | celkem | stav na konci sled.měs. | stav na konci sled.měs. | umístění uchazečů | celkem |
| 1 | 311 | 1 | 182 | 3 | 149 | 34 | 148 | 38 | 7 | 2 | 43 | 0 | 75 | 0 | 0 | 0 | 0 | 0 | 0 | 0 | 0 | 0 | 0 | 668 | 10 | | |
| 2 | 307 | 1 | 183 | 10 | 128 | 35 | 128 | 39 | 7 | 2 | 43 | 0 | 75 | 0 | 0 | 0 | 0 | 0 | 0 | 0 | 0 | 0 | 0 | 676 | 18 | | |
| 3 | 281 | 32 | 177 | 18 | 119 | 38 | 119 | 42 | 10 | 5 | 45 | 3 | 73 | 0 | 0 | 0 | 0 | 0 | 0 | 0 | 0 | 0 | 0 | 680 | 22 | | |
| 4 | 310 | 198 | 232 | 144 | 172 | 110 | 172 | 114 | 11 | 6 | 42 | 7 | 73 | 0 | 0 | 0 | 0 | 0 | 0 | 0 | 0 | 0 | 0 | 683 | 25 | | |
| 5 | 513 | 435 | 483 | 405 | 207 | 178 | 206 | 180 | 11 | 6 | 39 | 11 | 78 | 5 | 0 | 0 | 0 | 0 | 0 | 0 | 0 | 0 | 0 | 685 | 157 | | |
| 6 | 642 | 568 | 640 | 568 | 191 | 211 | 214 | 211 | 11 | 6 | 41 | 16 | 82 | 9 | 0 | 0 | 0 | 0 | 0 | 0 | 0 | 0 | 0 | 678 | 217 | | |
| 7 | 650 | 589 | 577 | 587 | 254 | 233 | 220 | 233 | 11 | 6 | 43 | 18 | 107 | 9 | 0 | 0 | 0 | 0 | 0 | 0 | 0 | 0 | 0 | 673 | 225 | | |
| 8 | 695 | 634 | 597 | 610 | 273 | 268 | 240 | 268 | 11 | 6 | 44 | 19 | 107 | 10 | 0 | 0 | 0 | 0 | 0 | 0 | 0 | 0 | 0 | 672 | 229 | | |
| 9 | 788 | 728 | 672 | 701 | 298 | 293 | 262 | 294 | 11 | 6 | 38 | 20 | 111 | 14 | 0 | 0 | 0 | 0 | 0 | 0 | 0 | 0 | 0 | 672 | 229 | | |
| 10 | 823 | 763 | 690 | 738 | 311 | 321 | 284 | 320 | 11 | 6 | 38 | 21 | 83 | 14 | 0 | 0 | 0 | 0 | 0 | 0 | 0 | 0 | 0 | 683 | 242 | | |
| 11 | 501 | 838 | 298 | 845 | 298 | 374 | 221 | 375 | 11 | 6 | 39 | 24 | 82 | 14 | 0 | 0 | 0 | 0 | 0 | 0 | 0 | 0 | 0 | 685 | 244 | | |
| 12 | 539 | 1 092 | 393 | 987 | 234 | 417 | 202 | 411 | 8 | 6 | 28 | 26 | 82 | 14 | 0 | 0 | 0 | 0 | 0 | 0 | 0 | 0 | 0 | 686 | 245 | | |

| číslo řádku | Příspěvek na zapracování | | | Překlenovací příspěvek | | | Zvolená rekvalifikace ¹⁾ | | | Rekvalifikace ¹⁾ | | | Mentor (ESF RIP) | | |
|-------------|--------------------------|-----------|--------|-------------------------|-------------------------|-------------------------|-------------------------------------|-------------------------|-------------------------|-----------------------------|-------------------------|-------------------------|-------------------------|-------------------------|-------------------------|
| | zaměstnanci | osoby SVČ | celkem | stav na konci sled.měs. | stav na konci sled.měs. | stav na konci sled.měs. | stav na konci sled.měs. | stav na konci sled.měs. | stav na konci sled.měs. | stav na konci sled.měs. | stav na konci sled.měs. | stav na konci sled.měs. | stav na konci sled.měs. | stav na konci sled.měs. | stav na konci sled.měs. |
| 1 | 0 | 0 | 0 | 0 | 10 | 13 | 18 | 1 | 4 | 2 | 18 | 1 | 4 | 2 | |
| 2 | 0 | 0 | 1 | 1 | 16 | 22 | 42 | 31 | 4 | 2 | 42 | 31 | 4 | 2 | |
| 3 | 0 | 0 | 1 | 1 | 17 | 30 | 46 | 50 | 4 | 2 | 46 | 50 | 4 | 2 | |
| 4 | 0 | 0 | 2 | 2 | 15 | 35 | 52 | 73 | 4 | 2 | 52 | 73 | 4 | 2 | |
| 5 | 0 | 0 | 5 | 5 | 19 | 48 | 56 | 100 | 4 | 2 | 56 | 100 | 4 | 2 | |
| 6 | 0 | 0 | 5 | 5 | 20 | 55 | 48 | 118 | 3 | 2 | 48 | 118 | 3 | 2 | |
| 7 | 0 | 0 | 5 | 5 | 5 | 61 | 15 | 136 | 4 | 2 | 15 | 136 | 4 | 2 | |
| 8 | 0 | 0 | 5 | 5 | 6 | 64 | 5 | 142 | 4 | 2 | 64 | 142 | 4 | 2 | |
| 9 | 0 | 0 | 3 | 3 | 6 | 68 | 41 | 187 | 4 | 2 | 41 | 187 | 4 | 2 | |
| 10 | 0 | 0 | 2 | 2 | 14 | 80 | 11 | 199 | 4 | 2 | 11 | 199 | 4 | 2 | |
| 11 | 0 | 0 | 2 | 2 | 18 | 87 | 21 | 225 | 4 | 2 | 21 | 225 | 4 | 2 | |
| 12 | 0 | 0 | 0 | 0 | 6 | 89 | 0 | 225 | 3 | 2 | 0 | 225 | 3 | 2 | |

Počet osob podpořených v rámci APZ v roce 2015



¹⁾ vč. ESF

²⁾ vč. ESF - regionálního individuálního projektu (RIP) "Odborná praxe pro mládež do 30 let" a projektu "Práce na zkoušku"

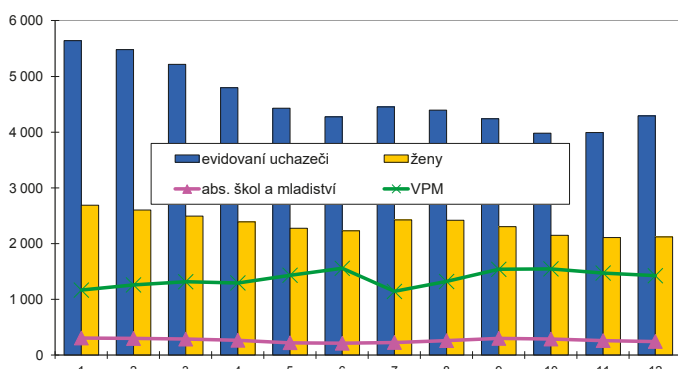
³⁾ nepočítá se o nově vytvořená místa, pouze o vymezená místa, kde jsou zaměstnání OZP, pro účely získání příspěvku od ÚP ČR

ÚSTÍ NAD ORLICÍ

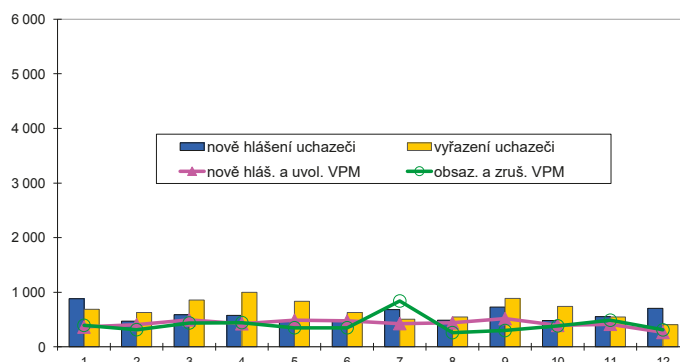
Vývoj na trhu práce v roce 2015

| měsíc | evidovaní uchazeči na konci sled.měs. | | | | | počet osob pobírajících podporu | podíl nezaměst. osob v % | nově hlášení uchazeči | vyřazení uchazeči | nově hlášená a uvolněná VPM | obsazená a zrušená VPM | VPM celkem | počet uchazečů na 1 VPM |
|-------|---------------------------------------|-----------------------|-------|-----------------------|-------------|---------------------------------|--------------------------|-----------------------|-------------------|-----------------------------|------------------------|------------|-------------------------|
| | celkem | dosazitelní 15-64 let | ženy | abs. škol a mladiství | osoby se ZP | | | | | | | | |
| 1 | 5 639 | 5 516 | 2 687 | 307 | 799 | 1 588 | 6,0 | 879 | 685 | 363 | 394 | 1 166 | 4,8 |
| 2 | 5 483 | 5 359 | 2 601 | 298 | 793 | 1 536 | 5,8 | 473 | 629 | 408 | 315 | 1 259 | 4,4 |
| 3 | 5 215 | 5 076 | 2 495 | 287 | 792 | 1 408 | 5,5 | 590 | 858 | 494 | 437 | 1 316 | 4,0 |
| 4 | 4 795 | 4 661 | 2 392 | 266 | 784 | 1 196 | 5,1 | 576 | 996 | 423 | 444 | 1 295 | 3,7 |
| 5 | 4 427 | 4 287 | 2 275 | 222 | 782 | 1 073 | 4,7 | 464 | 832 | 487 | 350 | 1 432 | 3,1 |
| 6 | 4 272 | 4 139 | 2 229 | 213 | 768 | 1 032 | 4,5 | 474 | 629 | 474 | 350 | 1 556 | 2,7 |
| 7 | 4 450 | 4 342 | 2 426 | 227 | 769 | 1 172 | 4,7 | 684 | 506 | 426 | 840 | 1 142 | 3,9 |
| 8 | 4 395 | 4 286 | 2 421 | 260 | 740 | 1 173 | 4,7 | 491 | 546 | 439 | 261 | 1 320 | 3,3 |
| 9 | 4 238 | 4 107 | 2 302 | 300 | 721 | 1 012 | 4,5 | 731 | 888 | 518 | 299 | 1 539 | 2,8 |
| 10 | 3 984 | 3 872 | 2 150 | 288 | 705 | 964 | 4,2 | 485 | 739 | 393 | 385 | 1 547 | 2,6 |
| 11 | 3 994 | 3 883 | 2 109 | 261 | 707 | 1 024 | 4,2 | 555 | 545 | 413 | 488 | 1 472 | 2,7 |
| 12 | 4 294 | 4 204 | 2 122 | 245 | 717 | 1 235 | 4,6 | 705 | 405 | 263 | 311 | 1 424 | 3,0 |

Evidovaní uchazeči a volná pracovní místa



Nově hlášení a vyřazení uchazeči



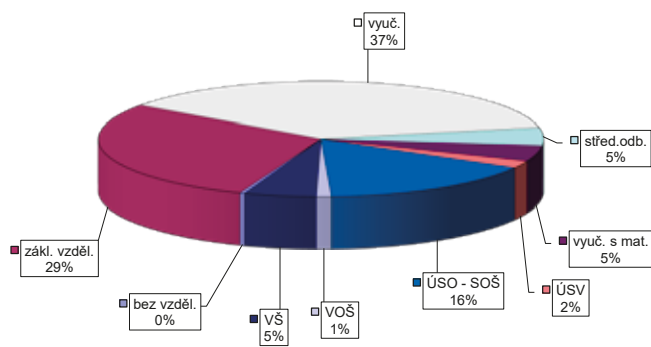
Struktura nezaměstnanosti v roce 2015

| stav na konci čtvrtletí | celkový počet evidovan. uchazečů | Věková struktura nezaměstnaných | | | | Délka nezaměstnanosti | | | | |
|-------------------------|----------------------------------|---------------------------------|-------------|-------------|------------|-----------------------|--------------|--------------|---------------|---------------|
| | | do 19 let | 20 - 34 let | 35 - 49 let | nad 50 let | do 3 měsíců | 3 - 6 měsíců | 6 - 9 měsíců | 9 - 12 měsíců | nad 12 měsíců |
| I. | 5 215 | 166 | 1 605 | 1 782 | 1 662 | 1 435 | 932 | 524 | 267 | 2 057 |
| II. | 4 272 | 153 | 1 312 | 1 380 | 1 427 | 1 123 | 706 | 345 | 291 | 1 807 |
| III. | 4 238 | 224 | 1 367 | 1 275 | 1 372 | 1 314 | 671 | 395 | 201 | 1 657 |
| IV. | 4 294 | 161 | 1 331 | 1 394 | 1 408 | 1 423 | 743 | 377 | 243 | 1 508 |

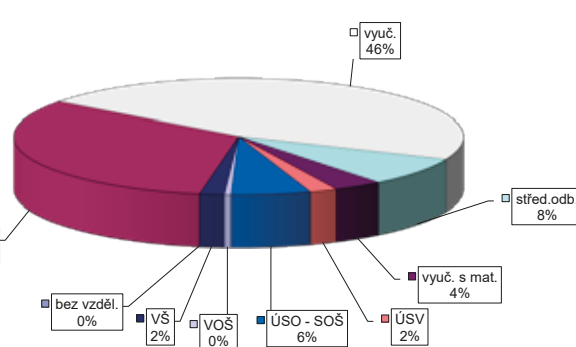
| stav na konci čtvrtletí | Struktura nezaměstnaných podle vzdělání | | | | | | | | | |
|-------------------------|---|---------------------------|-------------------|---------|----------------------|---------------------|-----|-----|---------------|------------|
| | uchazeči celkem | bez vzděl.+ neúpl.zák.vz. | základní vzdělání | vyučení | střední bez maturity | vyučení s maturitou | ÚSV | ÚSO | vyšší odborné | bakal.+ VŠ |
| I. | 5 215 | 7 | 1 518 | 2 020 | 240 | 249 | 124 | 786 | 36 | 235 |
| II. | 4 272 | 9 | 1 309 | 1 518 | 186 | 185 | 103 | 694 | 36 | 232 |
| III. | 4 238 | 14 | 1 257 | 1 451 | 210 | 182 | 103 | 712 | 49 | 260 |
| IV. | 4 294 | 15 | 1 245 | 1 588 | 212 | 191 | 86 | 686 | 47 | 224 |

| stav na konci čtvrtletí | Struktura volných pracovních míst podle vzdělání | | | | | | | | | |
|-------------------------|--|---------------------------|-------------------|---------|----------------------|---------------------|-----|-----|---------------|------------|
| | VPM celkem | bez vzděl.+ neúpl.zák.vz. | základní vzdělání | vyučení | střední bez maturity | vyučení s maturitou | ÚSV | ÚSO | vyšší odborné | bakal.+ VŠ |
| I. | 1 316 | 0 | 217 | 737 | 34 | 117 | 35 | 123 | 9 | 44 |
| II. | 1 556 | 0 | 391 | 795 | 87 | 90 | 41 | 105 | 6 | 41 |
| III. | 1 539 | 0 | 412 | 790 | 114 | 57 | 25 | 97 | 8 | 36 |
| IV. | 1 424 | 0 | 462 | 658 | 113 | 50 | 28 | 81 | 7 | 25 |

Struktura nezaměstnaných podle vzdělání



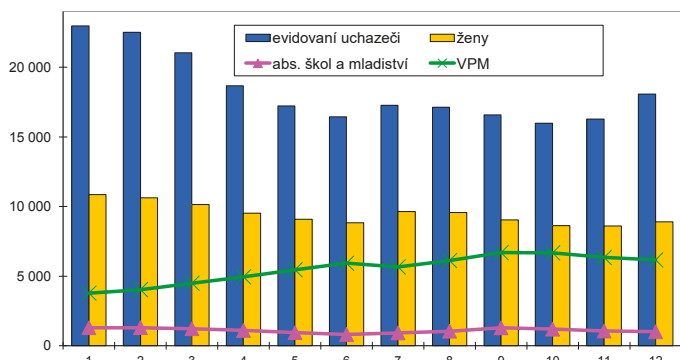
Struktura VPM podle vzdělání



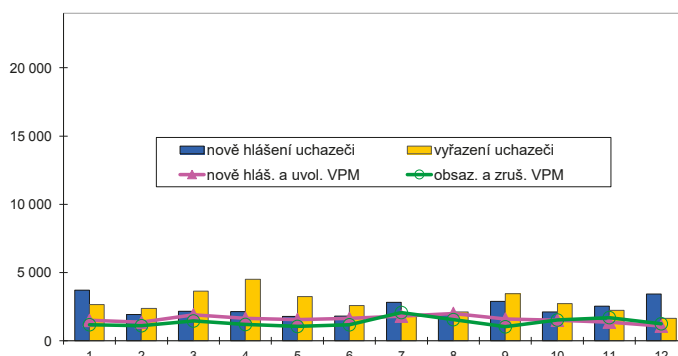
Vývoj na trhu práce v roce 2015

| měsíc | evidovaní uchazeči na konci sled.měs. | | | | | počet osob pobírajících podporu | podíl nezaměst. osob v % | nově hlášení uchazeči | vyřazení uchazeči | nově hlášená a uvolněná VPM | obsazená a zrušená VPM | VPM celkem | počet uchazečů na 1 VPM |
|-------|---------------------------------------|-----------------------|--------|-----------------------|-------------|---------------------------------|--------------------------|-----------------------|-------------------|-----------------------------|------------------------|------------|-------------------------|
| | celkem | dosažitelní 15-64 let | ženy | abs. škol a mladiství | osoby se ZP | | | | | | | | |
| 1 | 22 982 | 22 505 | 10 867 | 1 297 | 3 259 | 7 266 | 6,5 | 3 707 | 2 663 | 1 501 | 1 181 | 3 785 | 6,1 |
| 2 | 22 521 | 22 005 | 10 632 | 1 302 | 3 220 | 7 077 | 6,4 | 1 919 | 2 380 | 1 358 | 1 107 | 4 036 | 5,6 |
| 3 | 21 048 | 20 493 | 10 147 | 1 224 | 3 185 | 6 152 | 5,9 | 2 158 | 3 631 | 1 915 | 1 456 | 4 495 | 4,7 |
| 4 | 18 676 | 18 080 | 9 529 | 1 101 | 3 057 | 4 841 | 5,3 | 2 142 | 4 514 | 1 659 | 1 202 | 4 952 | 3,8 |
| 5 | 17 218 | 16 647 | 9 080 | 945 | 2 993 | 4 170 | 4,8 | 1 787 | 3 245 | 1 565 | 1 054 | 5 463 | 3,2 |
| 6 | 16 438 | 15 887 | 8 837 | 812 | 2 904 | 3 898 | 4,6 | 1 809 | 2 589 | 1 643 | 1 177 | 5 929 | 2,8 |
| 7 | 17 282 | 16 795 | 9 638 | 926 | 2 922 | 4 619 | 4,9 | 2 822 | 1 978 | 1 809 | 2 074 | 5 664 | 3,1 |
| 8 | 17 140 | 16 637 | 9 566 | 1 050 | 2 862 | 4 595 | 4,9 | 1 974 | 2 116 | 2 011 | 1 555 | 6 120 | 2,8 |
| 9 | 16 582 | 15 948 | 9 029 | 1 286 | 2 774 | 4 018 | 4,7 | 2 886 | 3 444 | 1 599 | 1 030 | 6 689 | 2,5 |
| 10 | 15 973 | 15 416 | 8 626 | 1 196 | 2 760 | 3 961 | 4,5 | 2 114 | 2 723 | 1 508 | 1 526 | 6 671 | 2,4 |
| 11 | 16 280 | 15 666 | 8 601 | 1 060 | 2 799 | 4 412 | 4,6 | 2 551 | 2 244 | 1 373 | 1 704 | 6 340 | 2,6 |
| 12 | 18 075 | 17 560 | 8 903 | 1 008 | 2 899 | 5 769 | 5,1 | 3 434 | 1 639 | 1 081 | 1 253 | 6 168 | 2,9 |

Evidovaní uchazeči a volná pracovní místa



Nově hlášení a vyřazení uchazeči



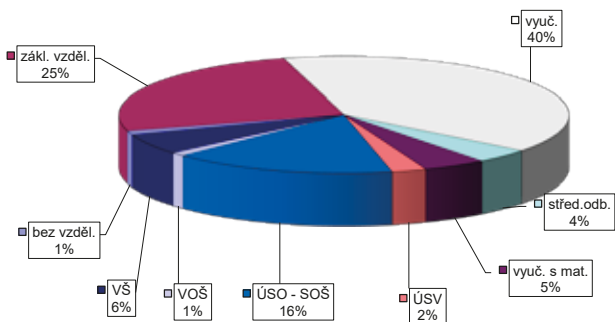
Struktura nezaměstnanosti v roce 2015

| stav na konci čtvrtletí | celkový počet evidovan. uchazečů | Věková struktura nezaměstnaných | | | | Délka nezaměstnanosti | | | | |
|-------------------------|----------------------------------|---------------------------------|-------------|-------------|------------|-----------------------|--------------|--------------|---------------|---------------|
| | | do 19 let | 20 - 34 let | 35 - 49 let | nad 50 let | do 3 měsíců | 3 - 6 měsíců | 6 - 9 měsíců | 9 - 12 měsíců | nad 12 měsíců |
| I. | 21 048 | 643 | 6 692 | 7 128 | 6 585 | 5 714 | 4 311 | 2 116 | 1 092 | 7 815 |
| II. | 16 438 | 528 | 5 266 | 5 314 | 5 330 | 4 183 | 2 853 | 1 502 | 1 157 | 6 743 |
| III. | 16 582 | 852 | 5 514 | 5 091 | 5 125 | 5 292 | 2 491 | 1 595 | 919 | 6 285 |
| IV. | 18 075 | 654 | 5 611 | 6 050 | 5 760 | 6 689 | 3 079 | 1 450 | 1 023 | 5 834 |

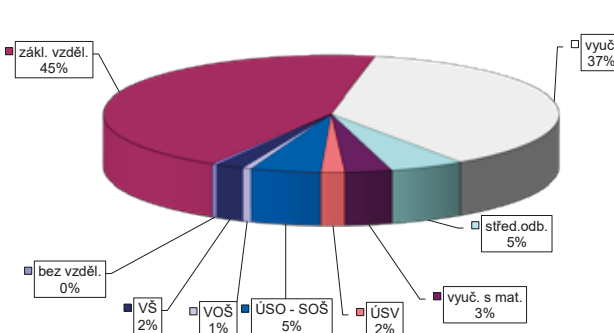
| stav na konci čtvrtletí | Struktura nezaměstnaných podle vzdělání | | | | | | | | | |
|-------------------------|---|---------------------------|-------------------|---------|----------------------|---------------------|-----|-------|---------------|------------|
| | uchazeči celkem | bez vzděl.+ neúpl.zák.vz. | základní vzdělání | vyučení | střední bez maturity | vyučení s maturitou | ÚSV | ÚSO | vyšší odborné | bakal.+ VŠ |
| I. | 21 048 | 64 | 5 369 | 8 632 | 858 | 953 | 531 | 3 327 | 182 | 1 132 |
| II. | 16 438 | 88 | 4 526 | 6 068 | 648 | 711 | 451 | 2 772 | 164 | 1 010 |
| III. | 16 582 | 197 | 4 323 | 5 963 | 663 | 748 | 429 | 2 853 | 225 | 1 181 |
| IV. | 18 075 | 197 | 4 545 | 7 210 | 719 | 822 | 448 | 2 901 | 194 | 1 039 |

| stav na konci čtvrtletí | Struktura volných pracovních míst podle vzdělání | | | | | | | | | |
|-------------------------|--|---------------------------|-------------------|---------|----------------------|---------------------|-----|-----|---------------|------------|
| | VPM celkem | bez vzděl.+ neúpl.zák.vz. | základní vzdělání | vyučení | střední bez maturity | vyučení s maturitou | ÚSV | ÚSO | vyšší odborné | bakal.+ VŠ |
| I. | 4 495 | 4 | 1 528 | 1 959 | 98 | 251 | 104 | 374 | 31 | 146 |
| II. | 5 929 | 12 | 2 266 | 2 408 | 233 | 251 | 141 | 435 | 34 | 149 |
| III. | 6 689 | 15 | 2 777 | 2 584 | 316 | 234 | 128 | 423 | 49 | 163 |
| IV. | 6 168 | 23 | 2 738 | 2 302 | 327 | 205 | 104 | 306 | 40 | 123 |

Struktura nezaměstnaných podle vzdělání



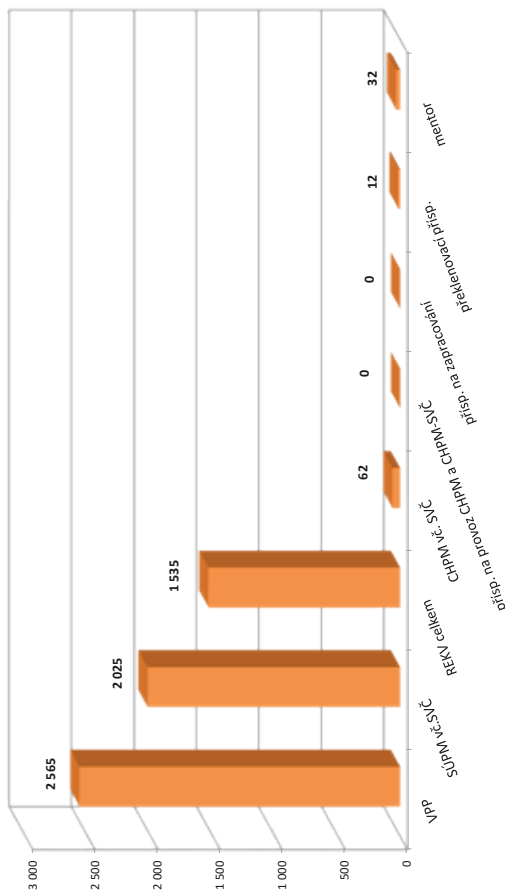
Struktura VPM podle vzdělání



VÝVOJ V OBLASTI AKTIVNÍ POLITIKY ZAMĚŠTNANOSTI V ROCE 2015 – PARDUBICKÝ KRAJ

| číslo řádku | Verjné prospěšné práce (VPP) ¹⁾ | | | Společensky účelná pracovní místa (SÚPM) ^{1), 2)} | | | z toho ESF RIP "Odborná praxe pro mládež do 30 let" ³⁾ | | | SÚPM - Samostatná výděj. činnost (SVČ) | | | Chráněná pracovní místa - zřízená | | | CHPM - SVČ osob se ZP | | | Příspěvek na provoz CHPM a CHPM - SVČ OZP | | | CHPM vymezená ³⁾ | | |
|-------------|--|--------------------------------------|-------------------------------|--|--------------------------------------|-------------------------------|---|--------------------------------------|-------------------------------|--|--------------------------------------|-------------------------------|-----------------------------------|--------------------------------------|-------------------------------|-------------------------|--------------------------------------|-------------------------------|---|--------------------------------------|-------------------------------|-----------------------------|--------------------------------------|-------------------------------|
| | stav na konci sled.měs. | stav na konci od poč. sled.měs. roku | celkem od poč. sled.měs. roku | stav na konci sled.měs. | stav na konci od poč. sled.měs. roku | celkem od poč. sled.měs. roku | stav na konci sled.měs. | stav na konci od poč. sled.měs. roku | celkem od poč. sled.měs. roku | stav na konci sled.měs. | stav na konci od poč. sled.měs. roku | celkem od poč. sled.měs. roku | stav na konci sled.měs. | stav na konci od poč. sled.měs. roku | celkem od poč. sled.měs. roku | stav na konci sled.měs. | stav na konci od poč. sled.měs. roku | celkem od poč. sled.měs. roku | stav na konci sled.měs. | stav na konci od poč. sled.měs. roku | celkem od poč. sled.měs. roku | stav na konci sled.měs. | stav na konci od poč. sled.měs. roku | celkem od poč. sled.měs. roku |
| 1 | 1 040 | 46 | 744 | 54 | 719 | 143 | 717 | 150 | 69 | 18 | 108 | 0 | 155 | 0 | 146 | 3 | 2 | 2 | 0 | 0 | 2 | 2 | 2 | 13 |
| 2 | 1 035 | 51 | 747 | 71 | 589 | 167 | 591 | 174 | 83 | 32 | 108 | 0 | 155 | 0 | 146 | 3 | 2 | 2 | 0 | 0 | 2 | 2 | 2 | 35 |
| 3 | 947 | 93 | 698 | 96 | 557 | 241 | 559 | 248 | 106 | 55 | 103 | 5 | 153 | 0 | 145 | 3 | 2 | 2 | 0 | 0 | 2 | 2 | 2 | 45 |
| 4 | 919 | 406 | 692 | 367 | 826 | 548 | 791 | 518 | 131 | 80 | 114 | 26 | 154 | 1 | 144 | 4 | 2 | 2 | 0 | 0 | 2 | 2 | 2 | 58 |
| 5 | 1 281 | 893 | 1 141 | 869 | 811 | 758 | 773 | 725 | 136 | 85 | 120 | 46 | 168 | 15 | 146 | 6 | 3 | 3 | 0 | 0 | 3 | 3 | 3 | 294 |
| 6 | 1 578 | 1 315 | 1 552 | 1 315 | 853 | 971 | 834 | 929 | 145 | 94 | 130 | 65 | 175 | 22 | 144 | 6 | 3 | 3 | 0 | 0 | 3 | 3 | 3 | 995 |
| 7 | 2 347 | 1 596 | 1 556 | 1 575 | 1 248 | 1 150 | 1 162 | 1 105 | 146 | 95 | 162 | 80 | 201 | 23 | 166 | 7 | 3 | 3 | 0 | 0 | 3 | 3 | 3 | 1 023 |
| 8 | 2 177 | 1 667 | 1 577 | 1 625 | 1 273 | 1 272 | 1 189 | 1 223 | 145 | 95 | 162 | 87 | 210 | 33 | 167 | 10 | 3 | 3 | 0 | 0 | 3 | 3 | 3 | 1 066 |
| 9 | 2 033 | 1 891 | 1 719 | 1 849 | 1 341 | 1 419 | 1 257 | 1 370 | 145 | 95 | 162 | 95 | 214 | 37 | 166 | 10 | 3 | 3 | 0 | 0 | 3 | 3 | 3 | 1 092 |
| 10 | 2 072 | 2 009 | 1 793 | 1 982 | 1 466 | 1 575 | 1 385 | 1 524 | 145 | 95 | 171 | 105 | 186 | 37 | 159 | 56 | 3 | 3 | 0 | 0 | 3 | 3 | 3 | 1 114 |
| 11 | 1 908 | 2 273 | 1 045 | 2 281 | 1 330 | 1 755 | 1 233 | 1 706 | 145 | 95 | 179 | 115 | 187 | 39 | 158 | 56 | 4 | 4 | 0 | 0 | 4 | 4 | 4 | 1 142 |
| 12 | 1 582 | 2 693 | 1 069 | 2 565 | 1 144 | 1 961 | 1 089 | 1 893 | 142 | 95 | 155 | 132 | 189 | 41 | 159 | 57 | 5 | 5 | 0 | 0 | 5 | 5 | 5 | 1 154 |

Počet osob podpořených v rámci APZ v roce 2015



| číslo řádku | Příspěvek na zapracování | | | Překlenovací příspěvek | | | Zvolená rekvalifikace ¹⁾ | | | Rekvalifikace ¹⁾ | | | Mentor (ESF RIP) | | |
|-------------|--------------------------|--------------------------------------|-------------------------------|-------------------------|--------------------------------------|-------------------------------|-------------------------------------|--------------------------------------|-------------------------------|-----------------------------|--------------------------------------|-------------------------------|-------------------------|--------------------------------------|-------------------------------|
| | stav na konci sled.měs. | stav na konci od poč. sled.měs. roku | celkem od poč. sled.měs. roku | stav na konci sled.měs. | stav na konci od poč. sled.měs. roku | celkem od poč. sled.měs. roku | stav na konci sled.měs. | stav na konci od poč. sled.měs. roku | celkem od poč. sled.měs. roku | stav na konci sled.měs. | stav na konci od poč. sled.měs. roku | celkem od poč. sled.měs. roku | stav na konci sled.měs. | stav na konci od poč. sled.měs. roku | celkem od poč. sled.měs. roku |
| 1 | 0 | 0 | 1 | 0 | 25 | 29 | 62 | 33 | 62 | 30 | 15 | 30 | 30 | 46 | 32 |
| 2 | 0 | 0 | 2 | 1 | 47 | 78 | 117 | 147 | 117 | 41 | 26 | 41 | 41 | 47 | 32 |
| 3 | 0 | 0 | 2 | 1 | 52 | 116 | 130 | 296 | 130 | 46 | 31 | 46 | 46 | 47 | 32 |
| 4 | 0 | 0 | 3 | 2 | 45 | 141 | 155 | 457 | 155 | 47 | 32 | 47 | 47 | 47 | 32 |
| 5 | 0 | 0 | 6 | 5 | 49 | 174 | 137 | 573 | 137 | 43 | 32 | 43 | 43 | 47 | 32 |
| 6 | 0 | 0 | 6 | 6 | 32 | 191 | 104 | 692 | 104 | 25 | 32 | 25 | 25 | 47 | 32 |
| 7 | 0 | 0 | 9 | 8 | 15 | 205 | 29 | 734 | 29 | 47 | 32 | 47 | 47 | 47 | 32 |
| 8 | 0 | 0 | 10 | 9 | 18 | 224 | 39 | 778 | 39 | 47 | 32 | 47 | 47 | 47 | 32 |
| 9 | 0 | 0 | 8 | 9 | 22 | 241 | 159 | 959 | 159 | 47 | 32 | 47 | 47 | 47 | 32 |
| 10 | 0 | 0 | 8 | 10 | 35 | 272 | 85 | 1 075 | 85 | 47 | 32 | 47 | 47 | 47 | 32 |
| 11 | 0 | 0 | 10 | 12 | 48 | 301 | 104 | 1 218 | 104 | 47 | 32 | 47 | 47 | 47 | 32 |
| 12 | 0 | 0 | 8 | 12 | 30 | 317 | 0 | 1 218 | 0 | 46 | 32 | 46 | 46 | 46 | 32 |

¹⁾ vč. ESF

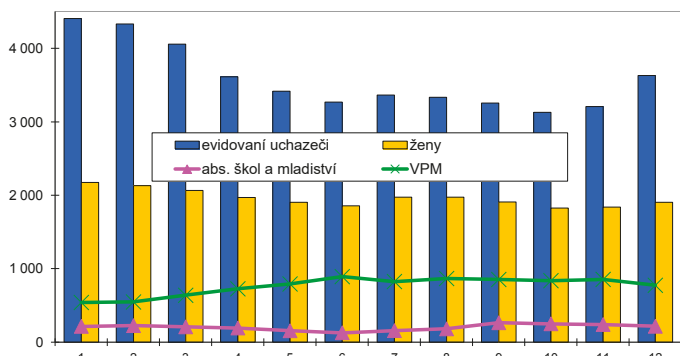
²⁾ vč. ESF - regionálního individuálního projektu (RIP) "Odborná praxe pro mládež do 30 let" a projektu "Práce na zkušisku"

³⁾ nepočítá se o nově vytvořená místa, pouze o vymezená místa, kde jsou zaměstnání OZP, pro účely získání příspěvku od ÚP ČR

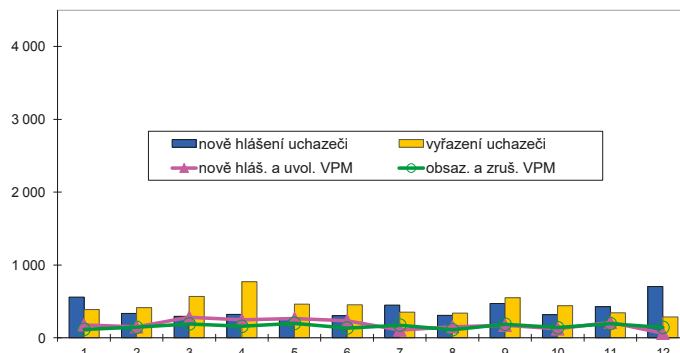
Vývoj na trhu práce v roce 2015

| měsíc | evidovaní uchazeči na konci sled.měs. | | | | | počet osob pobírajících podporu | podíl nezaměst. osob v % | nově hlášení uchazeči | vyřazení uchazeči | nově hlášená a uvolněná VPM | obsazená a zrušená VPM | VPM celkem | počet uchazečů na 1 VPM |
|-------|---------------------------------------|-----------------------|-------|-----------------------|-------------|---------------------------------|--------------------------|-----------------------|-------------------|-----------------------------|------------------------|------------|-------------------------|
| | celkem | dosažitelní 15-64 let | ženy | abs. škol a mladiství | osoby se ZP | | | | | | | | |
| 1 | 4 407 | 4 376 | 2 174 | 215 | 757 | 1 406 | 6,9 | 558 | 390 | 179 | 117 | 540 | 8,2 |
| 2 | 4 330 | 4 259 | 2 132 | 225 | 777 | 1 353 | 6,8 | 336 | 413 | 152 | 145 | 547 | 7,9 |
| 3 | 4 058 | 3 988 | 2 064 | 208 | 770 | 1 178 | 6,3 | 297 | 569 | 282 | 191 | 638 | 6,4 |
| 4 | 3 612 | 3 523 | 1 968 | 193 | 754 | 905 | 5,6 | 323 | 769 | 246 | 158 | 726 | 5,0 |
| 5 | 3 418 | 3 405 | 1 905 | 155 | 754 | 790 | 5,4 | 269 | 463 | 265 | 199 | 792 | 4,3 |
| 6 | 3 270 | 3 256 | 1 855 | 128 | 728 | 751 | 5,2 | 305 | 453 | 235 | 135 | 892 | 3,7 |
| 7 | 3 364 | 3 351 | 1 975 | 157 | 731 | 854 | 5,3 | 449 | 355 | 108 | 175 | 825 | 4,1 |
| 8 | 3 334 | 3 324 | 1 973 | 181 | 727 | 837 | 5,3 | 308 | 338 | 153 | 112 | 866 | 3,8 |
| 9 | 3 254 | 3 243 | 1 909 | 264 | 714 | 729 | 5,2 | 471 | 551 | 174 | 187 | 853 | 3,8 |
| 10 | 3 128 | 3 119 | 1 824 | 250 | 712 | 697 | 5,0 | 317 | 443 | 124 | 140 | 837 | 3,7 |
| 11 | 3 209 | 3 196 | 1 839 | 240 | 724 | 796 | 5,1 | 427 | 346 | 213 | 196 | 854 | 3,8 |
| 12 | 3 629 | 3 619 | 1 903 | 216 | 744 | 1 152 | 5,8 | 705 | 285 | 64 | 144 | 774 | 4,7 |

Evidovaní uchazeči a volná pracovní místa



Nově hlášení a vyřazení uchazeči



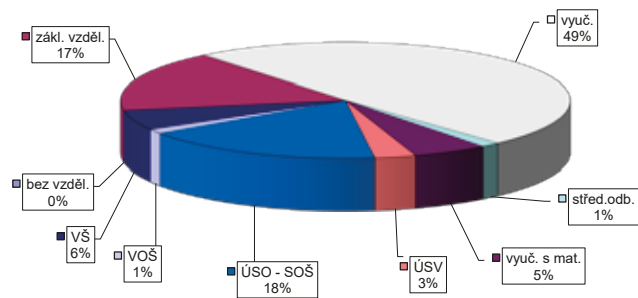
Struktura nezaměstnanosti v roce 2015

| stav na konci čtvrtletí | celkový počet evidovan. uchazečů | Věková struktura nezaměstnaných | | | | Délka nezaměstnanosti | | | | |
|-------------------------|----------------------------------|---------------------------------|-------------|-------------|------------|-----------------------|--------------|--------------|---------------|---------------|
| | | do 19 let | 20 - 34 let | 35 - 49 let | nad 50 let | do 3 měsíců | 3 - 6 měsíců | 6 - 9 měsíců | 9 - 12 měsíců | nad 12 měsíců |
| I. | 4 058 | 105 | 1 261 | 1 288 | 1 404 | 906 | 848 | 396 | 203 | 1 705 |
| II. | 3 270 | 80 | 980 | 1 061 | 1 149 | 696 | 480 | 312 | 242 | 1 540 |
| III. | 3 254 | 154 | 1 013 | 968 | 1 119 | 882 | 428 | 286 | 206 | 1 452 |
| IV. | 3 629 | 110 | 1 086 | 1 152 | 1 281 | 1 249 | 534 | 254 | 191 | 1 401 |

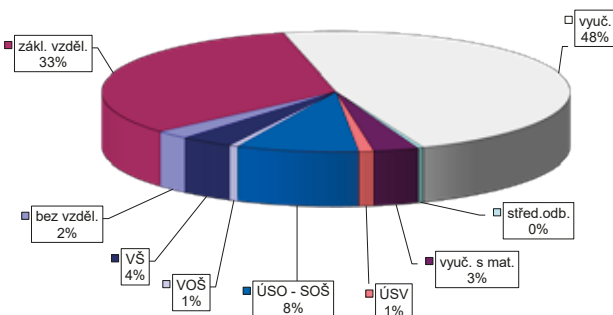
| stav na konci čtvrtletí | Struktura nezaměstnaných podle vzdělání | | | | | | | | | |
|-------------------------|---|---------------------------|-------------------|---------|----------------------|---------------------|-----|-----|---------------|------------|
| | uchazeči celkem | bez vzděl.+ neúpl.zák.vz. | základní vzdělání | vyučení | střední bez maturity | vyučení s maturitou | ÚSV | ÚSO | vyšší odborné | bakal.+ VŠ |
| I. | 4 058 | 0 | 755 | 1 936 | 57 | 246 | 130 | 687 | 53 | 194 |
| II. | 3 270 | 0 | 650 | 1 475 | 43 | 189 | 106 | 594 | 39 | 174 |
| III. | 3 254 | 1 | 610 | 1 402 | 47 | 178 | 114 | 627 | 56 | 219 |
| IV. | 3 629 | 0 | 614 | 1 780 | 50 | 196 | 107 | 633 | 47 | 202 |

| stav na konci čtvrtletí | Struktura volných pracovních míst podle vzdělání | | | | | | | | | |
|-------------------------|--|---------------------------|-------------------|---------|----------------------|---------------------|-----|-----|---------------|------------|
| | VPM celkem | bez vzděl.+ neúpl.zák.vz. | základní vzdělání | vyučení | střední bez maturity | vyučení s maturitou | ÚSV | ÚSO | vyšší odborné | bakal.+ VŠ |
| I. | 638 | 15 | 184 | 304 | 15 | 19 | 8 | 72 | 0 | 21 |
| II. | 892 | 9 | 314 | 391 | 58 | 21 | 8 | 63 | 3 | 25 |
| III. | 853 | 5 | 298 | 403 | 18 | 22 | 18 | 59 | 4 | 26 |
| IV. | 774 | 18 | 255 | 368 | 3 | 24 | 8 | 65 | 5 | 28 |

Struktura nezaměstnaných podle vzdělání



Struktura VPM podle vzdělání



VÝVOJ V OBLASTI AKTIVNÍ POLITIKY ZAMĚŠTNANOSTI V ROCE 2015 – HAVLÍČKŮV BROD

| číslo řádku | Verjné prospěšné práce (VPP) ¹⁾ | | | Společensky účelná pracovní místa (SÚPM) ^{1), 2)} | | | z toho ESF RIP "Odborná praxe pro mladé do 30 let" ³⁾ | | | SÚPM - Samostatná výděj. činnost (SVČ) | | | Chráněná pracovní místa - zřízená | | | CHPM - SVČ osob se ZP | | | Příspěvek na provoz CHPM a CHPM - SVČ OZP | | | CHPM vymezená ³⁾ | | |
|-------------|--|--------------------------------------|-------------------------------|--|--------------------------------------|-------------------------------|--|--------------------------------------|-------------------------------|--|--------------------------------------|-------------------------------|-----------------------------------|--------------------------------------|-------------------------------|-------------------------|--------------------------------------|-------------------------------|---|--------------------------------------|-------------------------------|-----------------------------|--------------------------------------|-------------------------------|
| | stav na konci sled.měs. | stav na konci od poč. sled.měs. roku | celkem od poč. sled.měs. roku | stav na konci sled.měs. | stav na konci od poč. sled.měs. roku | celkem od poč. sled.měs. roku | stav na konci sled.měs. | stav na konci od poč. sled.měs. roku | celkem od poč. sled.měs. roku | stav na konci sled.měs. | stav na konci od poč. sled.měs. roku | celkem od poč. sled.měs. roku | stav na konci sled.měs. | stav na konci od poč. sled.měs. roku | celkem od poč. sled.měs. roku | stav na konci sled.měs. | stav na konci od poč. sled.měs. roku | celkem od poč. sled.měs. roku | stav na konci sled.měs. | stav na konci od poč. sled.měs. roku | celkem od poč. sled.měs. roku | stav na konci sled.měs. | stav na konci od poč. sled.měs. roku | celkem od poč. sled.měs. roku |
| 1 | 48 | 5 | 44 | 5 | 121 | 40 | 121 | 40 | 14 | 14 | 3 | 60 | 0 | 59 | 0 | 2 | 0 | 0 | 0 | 0 | 0 | 349 | 0 | |
| 2 | 49 | 6 | 45 | 6 | 144 | 74 | 143 | 73 | 16 | 16 | 5 | 60 | 0 | 62 | 3 | 2 | 0 | 1 | 1 | 1 | 1 | 349 | 0 | |
| 3 | 41 | 7 | 38 | 7 | 128 | 79 | 128 | 79 | 17 | 17 | 6 | 66 | 14 | 62 | 4 | 2 | 0 | 1 | 1 | 1 | 1 | 349 | 0 | |
| 4 | 96 | 69 | 92 | 67 | 168 | 143 | 168 | 143 | 17 | 17 | 6 | 66 | 25 | 63 | 8 | 2 | 0 | 1 | 1 | 1 | 1 | 353 | 4 | |
| 5 | 99 | 75 | 94 | 73 | 151 | 146 | 151 | 147 | 18 | 18 | 7 | 71 | 36 | 64 | 10 | 2 | 0 | 1 | 1 | 1 | 1 | 354 | 6 | |
| 6 | 140 | 118 | 128 | 113 | 204 | 220 | 203 | 220 | 20 | 20 | 9 | 69 | 38 | 62 | 14 | 2 | 0 | 3 | 3 | 3 | 3 | 230 | 179 | |
| 7 | 139 | 125 | 129 | 121 | 225 | 272 | 225 | 273 | 21 | 21 | 10 | 78 | 47 | 61 | 14 | 3 | 1 | 3 | 3 | 3 | 3 | 248 | 197 | |
| 8 | 144 | 131 | 133 | 126 | 246 | 308 | 240 | 303 | 20 | 20 | 10 | 86 | 55 | 64 | 19 | 3 | 1 | 3 | 3 | 3 | 3 | 249 | 200 | |
| 9 | 160 | 148 | 149 | 143 | 287 | 353 | 279 | 354 | 13 | 13 | 10 | 81 | 60 | 65 | 20 | 3 | 1 | 3 | 3 | 3 | 3 | 256 | 208 | |
| 10 | 171 | 161 | 157 | 154 | 268 | 353 | 258 | 354 | 10 | 10 | 10 | 73 | 68 | 65 | 20 | 3 | 1 | 3 | 3 | 3 | 3 | 257 | 209 | |
| 11 | 177 | 167 | 165 | 163 | 212 | 406 | 212 | 407 | 0 | 0 | 10 | 81 | 76 | 71 | 26 | 3 | 1 | 3 | 3 | 3 | 3 | 242 | 211 | |
| 12 | 77 | 200 | 73 | 196 | 214 | 449 | 214 | 450 | 0 | 0 | 10 | 76 | 76 | 70 | 26 | 3 | 1 | 3 | 3 | 3 | 3 | 252 | 221 | |

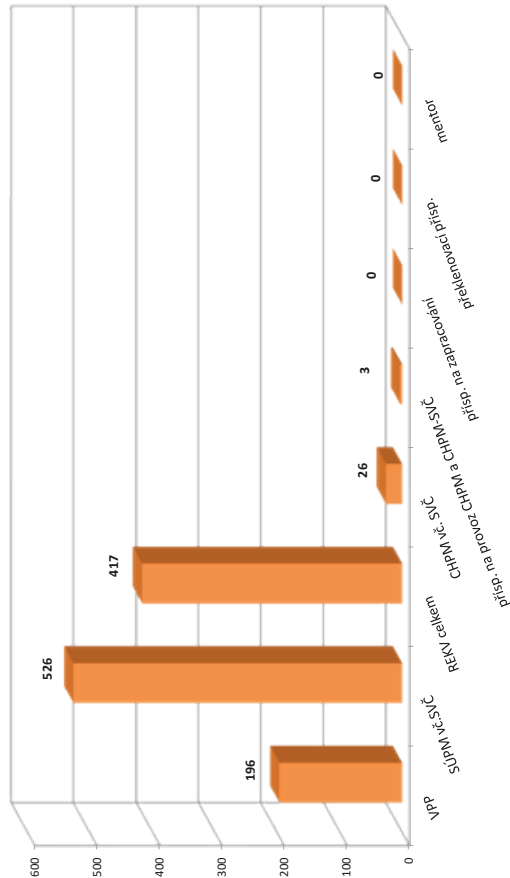
| číslo řádku | Příspěvek na zapracování | | | Překlenovací příspěvek | | | Zvolená rekvalifikace ¹⁾ | | | Rekvalifikace ¹⁾ | | | Mentor (ESF RIP) | | |
|-------------|--------------------------|--------------------------------------|-------------------------------|-------------------------|--------------------------------------|-------------------------------|-------------------------------------|--------------------------------------|-------------------------------|-----------------------------|--------------------------------------|-------------------------------|-------------------------|--------------------------------------|-------------------------------|
| | stav na konci sled.měs. | stav na konci od poč. sled.měs. roku | celkem od poč. sled.měs. roku | stav na konci sled.měs. | stav na konci od poč. sled.měs. roku | celkem od poč. sled.měs. roku | stav na konci sled.měs. | stav na konci od poč. sled.měs. roku | celkem od poč. sled.měs. roku | stav na konci sled.měs. | stav na konci od poč. sled.měs. roku | celkem od poč. sled.měs. roku | stav na konci sled.měs. | stav na konci od poč. sled.měs. roku | celkem od poč. sled.měs. roku |
| 1 | 0 | 0 | 0 | 0 | 10 | 2 | 7 | 7 | 1 | 1 | 0 | 0 | 0 | 0 | 0 |
| 2 | 0 | 0 | 0 | 0 | 39 | 36 | 58 | 75 | 0 | 0 | 0 | 0 | 0 | 0 | 0 |
| 3 | 0 | 0 | 0 | 0 | 62 | 82 | 71 | 101 | 0 | 0 | 0 | 0 | 0 | 0 | 0 |
| 4 | 0 | 0 | 0 | 0 | 47 | 116 | 76 | 143 | 0 | 0 | 0 | 0 | 0 | 0 | 0 |
| 5 | 0 | 0 | 0 | 0 | 33 | 136 | 0 | 143 | 0 | 0 | 0 | 0 | 0 | 0 | 0 |
| 6 | 0 | 0 | 0 | 0 | 25 | 158 | 2 | 145 | 0 | 0 | 0 | 0 | 0 | 0 | 0 |
| 7 | 0 | 0 | 0 | 0 | 24 | 166 | 2 | 148 | 0 | 0 | 0 | 0 | 0 | 0 | 0 |
| 8 | 0 | 0 | 0 | 0 | 20 | 179 | 2 | 148 | 0 | 0 | 0 | 0 | 0 | 0 | 0 |
| 9 | 0 | 0 | 0 | 0 | 41 | 215 | 1 | 148 | 0 | 0 | 0 | 0 | 0 | 0 | 0 |
| 10 | 0 | 0 | 0 | 0 | 39 | 229 | 2 | 150 | 0 | 0 | 0 | 0 | 0 | 0 | 0 |
| 11 | 0 | 0 | 0 | 0 | 34 | 254 | 2 | 150 | 0 | 0 | 0 | 0 | 0 | 0 | 0 |
| 12 | 0 | 0 | 0 | 0 | 20 | 267 | 0 | 150 | 0 | 0 | 0 | 0 | 0 | 0 | 0 |

¹⁾ vč. ESF

²⁾ vč. ESF - regionálního individuálního projektu (RIP) "Odborná praxe pro mladé do 30 let" a projektu "Práce na zkoušku"

³⁾ nepočítá se o nově vytvořená místa, pouze o vymezená místa, kde jsou zaměstnání OZP, pro účely získání příspěvku od ÚP ČR

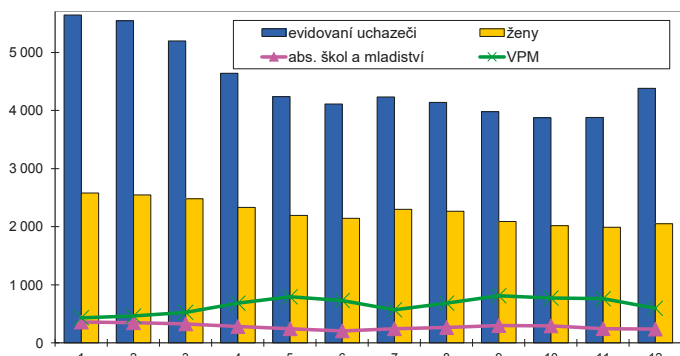
Počet osob podpořených v rámci APZ v roce 2015



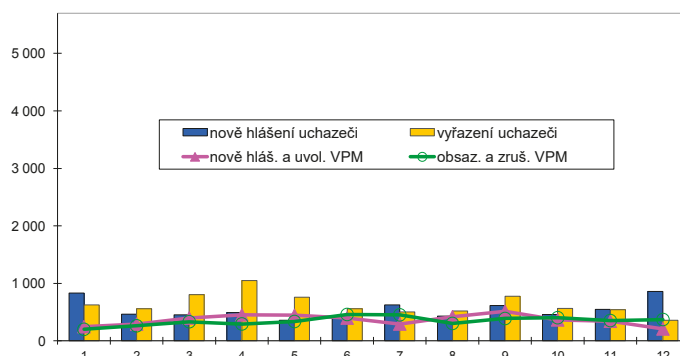
Vývoj na trhu práce v roce 2015

| měsíc | evidovaní uchazeči na konci sled.měs. | | | | | počet osob pobírajících podporu | podíl nezaměst. osob v % | nově hlášení uchazeči | vyřazení uchazeči | nově hlášená a uvolněná VPM | obsazená a zrušená VPM | VPM celkem | počet uchazečů na 1 VPM |
|-------|---------------------------------------|-----------------------|-------|-----------------------|-------------|---------------------------------|--------------------------|-----------------------|-------------------|-----------------------------|------------------------|------------|-------------------------|
| | celkem | dosažitelní 15-64 let | ženy | abs. škol a mladiství | osoby se ZP | | | | | | | | |
| 1 | 5 640 | 5 455 | 2 582 | 359 | 658 | 1 742 | 7,3 | 829 | 627 | 246 | 201 | 433 | 13,0 |
| 2 | 5 543 | 5 369 | 2 545 | 347 | 653 | 1 731 | 7,1 | 463 | 560 | 292 | 262 | 463 | 12,0 |
| 3 | 5 194 | 4 977 | 2 480 | 328 | 643 | 1 458 | 6,6 | 453 | 802 | 397 | 333 | 527 | 9,9 |
| 4 | 4 638 | 4 433 | 2 332 | 282 | 625 | 1 152 | 5,9 | 491 | 1 047 | 452 | 294 | 685 | 6,8 |
| 5 | 4 237 | 4 098 | 2 192 | 243 | 604 | 981 | 5,5 | 359 | 760 | 445 | 337 | 793 | 5,3 |
| 6 | 4 108 | 3 979 | 2 142 | 207 | 603 | 901 | 5,3 | 432 | 561 | 396 | 459 | 730 | 5,6 |
| 7 | 4 231 | 4 122 | 2 296 | 243 | 605 | 1 083 | 5,5 | 628 | 505 | 293 | 453 | 570 | 7,4 |
| 8 | 4 140 | 4 038 | 2 267 | 264 | 602 | 1 092 | 5,4 | 429 | 520 | 419 | 303 | 686 | 6,0 |
| 9 | 3 979 | 3 880 | 2 091 | 299 | 585 | 933 | 5,2 | 617 | 778 | 514 | 389 | 811 | 4,9 |
| 10 | 3 876 | 3 781 | 2 017 | 293 | 577 | 934 | 5,1 | 461 | 564 | 364 | 403 | 772 | 5,0 |
| 11 | 3 881 | 3 778 | 1 990 | 245 | 588 | 1 022 | 5,1 | 549 | 544 | 341 | 353 | 760 | 5,1 |
| 12 | 4 382 | 4 275 | 2 052 | 238 | 620 | 1 401 | 5,7 | 858 | 357 | 207 | 371 | 596 | 7,4 |

Evidovaní uchazeči a volná pracovní místa



Nově hlášení a vyřazení uchazeči



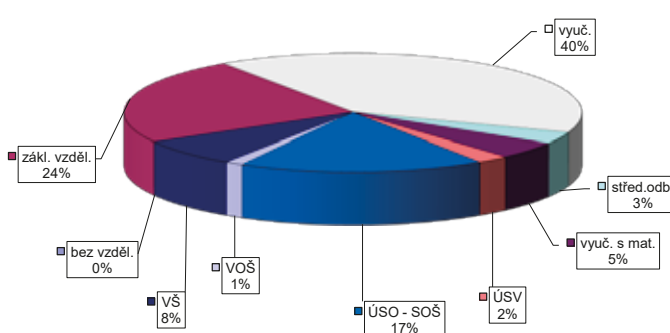
Struktura nezaměstnanosti v roce 2015

| stav na konci čtvrtletí | celkový počet evidovan. uchazečů | Věková struktura nezaměstnaných | | | | Délka nezaměstnanosti | | | | |
|-------------------------|----------------------------------|---------------------------------|-------------|-------------|------------|-----------------------|--------------|--------------|---------------|---------------|
| | | do 19 let | 20 - 34 let | 35 - 49 let | nad 50 let | do 3 měsíců | 3 - 6 měsíců | 6 - 9 měsíců | 9 - 12 měsíců | nad 12 měsíců |
| I. | 5 194 | 151 | 1 726 | 1 785 | 1 532 | 1 270 | 1 078 | 509 | 331 | 2 006 |
| II. | 4 108 | 116 | 1 343 | 1 368 | 1 281 | 939 | 646 | 386 | 311 | 1 826 |
| III. | 3 979 | 178 | 1 338 | 1 253 | 1 210 | 1 154 | 568 | 354 | 229 | 1 674 |
| IV. | 4 382 | 122 | 1 385 | 1 482 | 1 393 | 1 540 | 704 | 351 | 223 | 1 564 |

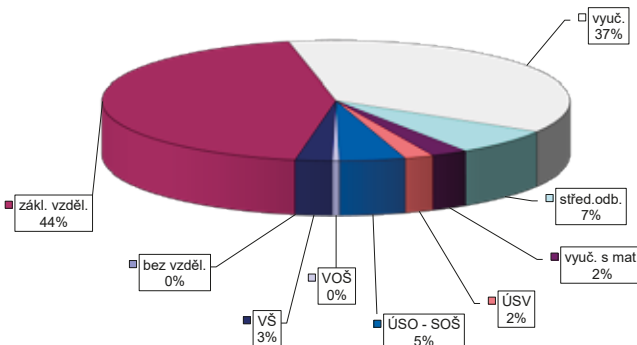
| stav na konci čtvrtletí | Struktura nezaměstnaných podle vzdělání | | | | | | | | | |
|-------------------------|---|---------------------------|-------------------|---------|----------------------|---------------------|-----|-----|---------------|------------|
| | uchazeči celkem | bez vzděl.+ neúpl.zák.vz. | základní vzdělání | vyučení | střední bez maturity | vyučení s maturitou | ÚSV | ÚSO | vyšší odborné | bakal.+ VŠ |
| I. | 5 194 | 2 | 1 248 | 2 137 | 158 | 239 | 131 | 892 | 47 | 340 |
| II. | 4 108 | 2 | 1 070 | 1 515 | 121 | 173 | 119 | 747 | 45 | 316 |
| III. | 3 979 | 3 | 1 015 | 1 417 | 124 | 196 | 96 | 738 | 53 | 337 |
| IV. | 4 382 | 1 | 1 039 | 1 759 | 141 | 205 | 99 | 759 | 56 | 323 |

| stav na konci čtvrtletí | Struktura volných pracovních míst podle vzdělání | | | | | | | | | |
|-------------------------|--|---------------------------|-------------------|---------|----------------------|---------------------|-----|-----|---------------|------------|
| | VPM celkem | bez vzděl.+ neúpl.zák.vz. | základní vzdělání | vyučení | střední bez maturity | vyučení s maturitou | ÚSV | ÚSO | vyšší odborné | bakal.+ VŠ |
| I. | 527 | 1 | 191 | 215 | 17 | 34 | 14 | 41 | 2 | 12 |
| II. | 730 | 0 | 323 | 278 | 27 | 27 | 16 | 37 | 3 | 19 |
| III. | 811 | 1 | 343 | 299 | 28 | 51 | 21 | 44 | 7 | 17 |
| IV. | 596 | 0 | 262 | 220 | 42 | 15 | 12 | 27 | 3 | 15 |

Struktura nezaměstnaných podle vzdělání



Struktura VPM podle vzdělání

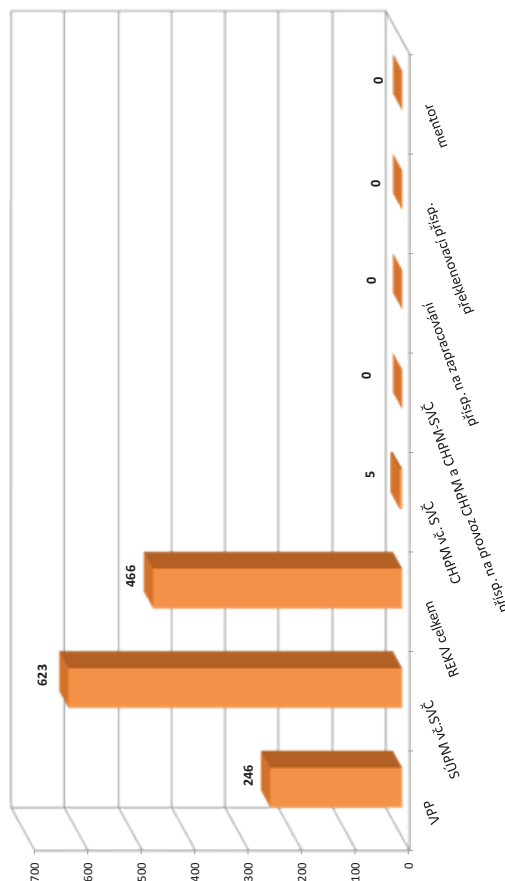


VÝVOJ V OBLASTI AKTIVNÍ POLITIKY ZAMĚŠTNANOSTI V ROCE 2015 – JIHLAVA

| číslo řádku | Verjejně prospěšné práce (VPP) ¹⁾ | | | Společensky účelná pracovní místa (SÚPM) ^{1), 2)} | | | ESF RIP "Odborná praxe pro mladé do 30 let" ³⁾ | | | SÚPM - Samostatná výděj. činnost (SVČ) | | | Chráněná pracovní místa - zřízená | | | CHPM - SVČ osob se ZP | | | Příspěvek na provoz CHPM a CHPM - SVČ OZP | | | CHPM vymezená ³⁾ | | |
|-------------|--|-------------------|--------|--|-------------------------|---------------------|---|-------------------------|---------------------|--|-------------------------|---------------------|-----------------------------------|-------------------------|---------------------|-------------------------|-------------------------|---------------------|---|-------------------------|---------------------|-----------------------------|-------------------------|---------------------|
| | vytvořená místa | umístění uchazečů | celkem | stav na konci sled.měs. | stav na konci sled.měs. | celkem od poč. roku | stav na konci sled.měs. | stav na konci sled.měs. | celkem od poč. roku | stav na konci sled.měs. | stav na konci sled.měs. | celkem od poč. roku | stav na konci sled.měs. | stav na konci sled.měs. | celkem od poč. roku | stav na konci sled.měs. | stav na konci sled.měs. | celkem od poč. roku | stav na konci sled.měs. | stav na konci sled.měs. | celkem od poč. roku | stav na konci sled.měs. | stav na konci sled.měs. | celkem od poč. roku |
| 1 | 68 | 8 | 63 | 9 | 226 | 31 | 223 | 32 | 24 | 7 | 36 | 0 | 1 | 0 | 0 | 0 | 0 | 0 | 0 | 0 | 0 | 0 | 355 | 3 |
| 2 | 72 | 12 | 65 | 12 | 204 | 51 | 195 | 45 | 26 | 9 | 37 | 1 | 1 | 0 | 0 | 0 | 0 | 0 | 0 | 0 | 0 | 0 | 359 | 7 |
| 3 | 75 | 24 | 71 | 25 | 209 | 106 | 194 | 97 | 33 | 16 | 36 | 1 | 1 | 0 | 0 | 1 | 1 | 0 | 0 | 0 | 0 | 0 | 360 | 8 |
| 4 | 141 | 98 | 135 | 97 | 265 | 179 | 260 | 179 | 43 | 27 | 31 | 2 | 1 | 0 | 0 | 1 | 1 | 0 | 0 | 0 | 0 | 0 | 369 | 17 |
| 5 | 172 | 145 | 176 | 145 | 265 | 218 | 256 | 214 | 46 | 30 | 31 | 7 | 1 | 0 | 0 | 1 | 1 | 0 | 0 | 0 | 0 | 0 | 379 | 27 |
| 6 | 155 | 158 | 157 | 162 | 279 | 298 | 273 | 294 | 50 | 34 | 23 | 7 | 3 | 2 | 0 | 1 | 1 | 0 | 0 | 0 | 0 | 0 | 470 | 122 |
| 7 | 170 | 163 | 149 | 169 | 329 | 350 | 326 | 347 | 53 | 37 | 26 | 11 | 3 | 2 | 0 | 1 | 1 | 0 | 0 | 0 | 0 | 0 | 493 | 145 |
| 8 | 172 | 165 | 146 | 172 | 358 | 393 | 356 | 390 | 53 | 37 | 28 | 16 | 3 | 2 | 0 | 1 | 1 | 0 | 0 | 0 | 0 | 0 | 385 | 224 |
| 9 | 167 | 181 | 156 | 189 | 365 | 442 | 359 | 438 | 50 | 37 | 29 | 20 | 5 | 4 | 2 | 1 | 1 | 0 | 0 | 0 | 0 | 0 | 386 | 227 |
| 10 | 168 | 182 | 151 | 190 | 360 | 454 | 350 | 449 | 45 | 37 | 26 | 21 | 5 | 4 | 2 | 1 | 1 | 0 | 0 | 0 | 0 | 0 | 406 | 251 |
| 11 | 106 | 240 | 97 | 244 | 379 | 561 | 375 | 554 | 0 | 37 | 33 | 30 | 5 | 4 | 2 | 1 | 1 | 0 | 0 | 0 | 0 | 0 | 403 | 253 |
| 12 | 105 | 241 | 84 | 246 | 309 | 602 | 303 | 593 | 0 | 37 | 33 | 30 | 5 | 4 | 2 | 1 | 1 | 0 | 0 | 0 | 0 | 0 | 412 | 262 |

| číslo řádku | Příspěvek na zapracování | | | Překlenovací příspěvek | | | Zvolená rekvalifikace ¹⁾ | | | Rekvalifikace ¹⁾ | | | Mentor (ESF RIP) | | |
|-------------|--------------------------|-----------|--------|-------------------------|-------------------------|---------------------|-------------------------------------|-------------------------|---------------------|-----------------------------|-------------------------|---------------------|-------------------------|-------------------------|---------------------|
| | zaměstnanci | osoby SVČ | celkem | stav na konci sled.měs. | stav na konci sled.měs. | celkem od poč. roku | stav na konci sled.měs. | stav na konci sled.měs. | celkem od poč. roku | stav na konci sled.měs. | stav na konci sled.měs. | celkem od poč. roku | stav na konci sled.měs. | stav na konci sled.měs. | celkem od poč. roku |
| 1 | 0 | 0 | 0 | 0 | 11 | 19 | 14 | 14 | 0 | 0 | 0 | 0 | 0 | 0 | 0 |
| 2 | 0 | 0 | 0 | 0 | 25 | 41 | 39 | 50 | 0 | 0 | 0 | 0 | 0 | 0 | 0 |
| 3 | 0 | 0 | 0 | 0 | 45 | 75 | 74 | 97 | 0 | 0 | 0 | 0 | 0 | 0 | 0 |
| 4 | 0 | 0 | 0 | 0 | 19 | 96 | 35 | 135 | 0 | 0 | 0 | 0 | 0 | 0 | 0 |
| 5 | 0 | 0 | 0 | 0 | 0 | 110 | 18 | 176 | 0 | 0 | 0 | 0 | 0 | 0 | 0 |
| 6 | 0 | 0 | 0 | 0 | 6 | 136 | 8 | 185 | 0 | 0 | 0 | 0 | 0 | 0 | 0 |
| 7 | 0 | 0 | 0 | 0 | 18 | 149 | 7 | 189 | 0 | 0 | 0 | 0 | 0 | 0 | 0 |
| 8 | 0 | 0 | 0 | 0 | 10 | 156 | 7 | 189 | 0 | 0 | 0 | 0 | 0 | 0 | 0 |
| 9 | 0 | 0 | 0 | 0 | 34 | 187 | 4 | 191 | 0 | 0 | 0 | 0 | 0 | 0 | 0 |
| 10 | 0 | 0 | 0 | 0 | 49 | 215 | 1 | 192 | 0 | 0 | 0 | 0 | 0 | 0 | 0 |
| 11 | 0 | 0 | 0 | 0 | 41 | 250 | 0 | 192 | 0 | 0 | 0 | 0 | 0 | 0 | 0 |
| 12 | 0 | 0 | 0 | 0 | 37 | 274 | 0 | 192 | 0 | 0 | 0 | 0 | 0 | 0 | 0 |

Počet osob podpořených v rámci APZ v roce 2015



¹⁾ vč. ESF

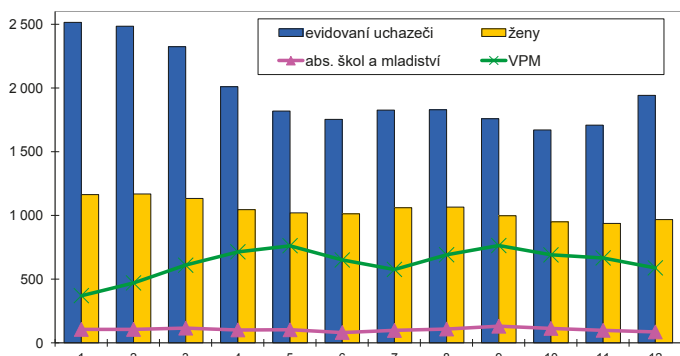
²⁾ vč. ESF - regionálního individuálního projektu (RIP) "Odborná praxe pro mladé do 30 let" a projektu "Práce na zkušisku"

³⁾ nepočítá se o nově vytvořená místa, pouze o vymezovaná místa, kde jsou zaměstnání OZP, pro účely získání příspěvku od ÚP ČR

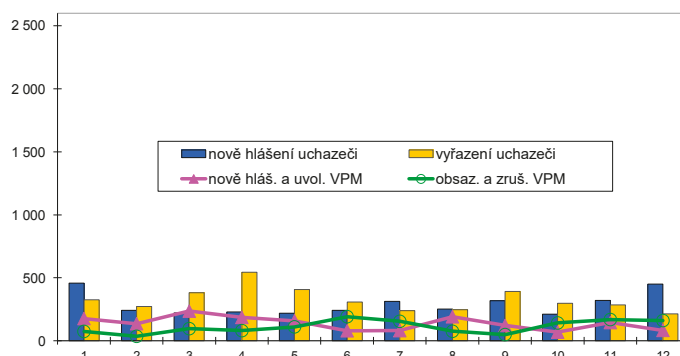
Vývoj na trhu práce v roce 2015

| měsíc | evidovaní uchazeči na konci sled.měs. | | | | | počet osob pobírajících podporu | podíl nezaměst. osob v % | nově hlášení uchazeči | vyřazení uchazeči | nově hlášená a uvolněná VPM | obsazená a zrušená VPM | VPM celkem | počet uchazečů na 1 VPM |
|-------|---------------------------------------|-----------------------|-------|-----------------------|-------------|---------------------------------|--------------------------|-----------------------|-------------------|-----------------------------|------------------------|------------|-------------------------|
| | celkem | dosažitelní 15-64 let | ženy | abs. škol a mladiství | osoby se ZP | | | | | | | | |
| 1 | 2 517 | 2 479 | 1 164 | 106 | 404 | 985 | 5,2 | 459 | 325 | 177 | 75 | 371 | 6,8 |
| 2 | 2 486 | 2 450 | 1 168 | 106 | 403 | 965 | 5,1 | 242 | 273 | 136 | 36 | 471 | 5,3 |
| 3 | 2 326 | 2 281 | 1 133 | 116 | 392 | 859 | 4,8 | 221 | 381 | 236 | 97 | 610 | 3,8 |
| 4 | 2 011 | 1 957 | 1 045 | 102 | 378 | 644 | 4,1 | 230 | 545 | 186 | 81 | 715 | 2,8 |
| 5 | 1 821 | 1 810 | 1 022 | 103 | 365 | 532 | 3,8 | 218 | 408 | 159 | 111 | 763 | 2,4 |
| 6 | 1 754 | 1 745 | 1 012 | 82 | 362 | 502 | 3,7 | 241 | 308 | 80 | 192 | 651 | 2,7 |
| 7 | 1 827 | 1 817 | 1 062 | 98 | 360 | 588 | 3,8 | 313 | 240 | 81 | 155 | 577 | 3,2 |
| 8 | 1 831 | 1 819 | 1 066 | 109 | 354 | 601 | 3,8 | 252 | 248 | 191 | 76 | 692 | 2,6 |
| 9 | 1 759 | 1 744 | 999 | 131 | 337 | 511 | 3,7 | 319 | 391 | 122 | 50 | 764 | 2,3 |
| 10 | 1 672 | 1 659 | 951 | 114 | 333 | 500 | 3,5 | 212 | 299 | 69 | 142 | 691 | 2,4 |
| 11 | 1 708 | 1 697 | 938 | 99 | 337 | 543 | 3,6 | 321 | 285 | 145 | 169 | 667 | 2,6 |
| 12 | 1 944 | 1 929 | 969 | 86 | 341 | 717 | 4,1 | 451 | 215 | 83 | 161 | 589 | 3,3 |

Evidovaní uchazeči a volná pracovní místa



Nově hlášení a vyřazení uchazeči



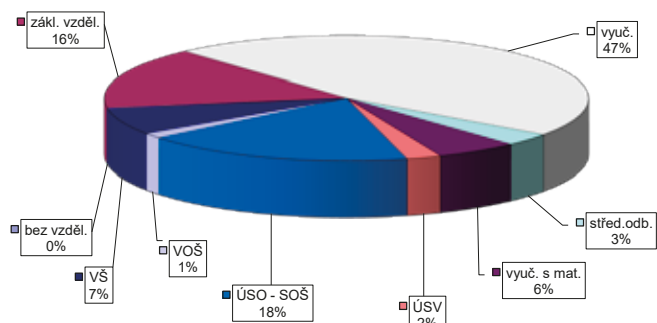
Struktura nezaměstnanosti v roce 2015

| stav na konci čtvrtletí | celkový počet evidovan. uchazečů | Věková struktura nezaměstnaných | | | | Délka nezaměstnanosti | | | | |
|-------------------------|----------------------------------|---------------------------------|-------------|-------------|------------|-----------------------|--------------|--------------|---------------|---------------|
| | | do 19 let | 20 - 34 let | 35 - 49 let | nad 50 let | do 3 měsíců | 3 - 6 měsíců | 6 - 9 měsíců | 9 - 12 měsíců | nad 12 měsíců |
| I. | 2 326 | 41 | 733 | 776 | 776 | 693 | 603 | 221 | 133 | 676 |
| II. | 1 754 | 29 | 560 | 558 | 607 | 505 | 318 | 198 | 120 | 613 |
| III. | 1 759 | 89 | 560 | 526 | 584 | 613 | 287 | 168 | 122 | 569 |
| IV. | 1 944 | 50 | 547 | 667 | 680 | 819 | 316 | 161 | 100 | 548 |

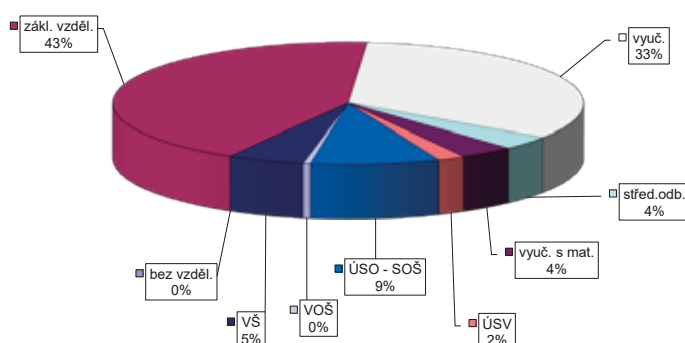
| stav na konci čtvrtletí | Struktura nezaměstnaných podle vzdělání | | | | | | | | | |
|-------------------------|---|---------------------------|-------------------|---------|----------------------|---------------------|-----|-----|---------------|------------|
| | uchazeči celkem | bez vzděl.+ neúpl.zák.vz. | základní vzdělání | vyučení | střední bez maturity | vyučení s maturitou | ÚSV | ÚSO | vyšší odborné | bakal.+ VŠ |
| I. | 2 326 | 0 | 391 | 1 107 | 77 | 136 | 72 | 378 | 30 | 135 |
| II. | 1 754 | 0 | 291 | 741 | 61 | 109 | 53 | 352 | 29 | 118 |
| III. | 1 759 | 0 | 281 | 724 | 56 | 106 | 50 | 373 | 25 | 144 |
| IV. | 1 944 | 5 | 308 | 906 | 63 | 107 | 45 | 351 | 27 | 132 |

| stav na konci čtvrtletí | Struktura volných pracovních míst podle vzdělání | | | | | | | | | |
|-------------------------|--|---------------------------|-------------------|---------|----------------------|---------------------|-----|-----|---------------|------------|
| | VPM celkem | bez vzděl.+ neúpl.zák.vz. | základní vzdělání | vyučení | střední bez maturity | vyučení s maturitou | ÚSV | ÚSO | vyšší odborné | bakal.+ VŠ |
| I. | 610 | 0 | 188 | 297 | 32 | 21 | 1 | 40 | 1 | 30 |
| II. | 651 | 0 | 273 | 245 | 21 | 24 | 1 | 51 | 3 | 33 |
| III. | 764 | 0 | 317 | 313 | 20 | 27 | 1 | 50 | 0 | 36 |
| IV. | 589 | 0 | 253 | 196 | 21 | 22 | 11 | 52 | 3 | 31 |

Struktura nezaměstnaných podle vzdělání



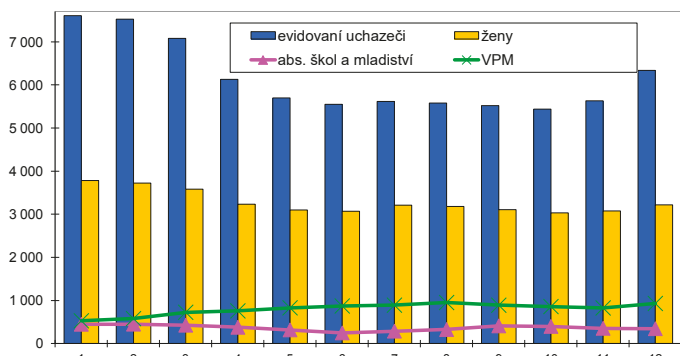
Struktura VPM podle vzdělání



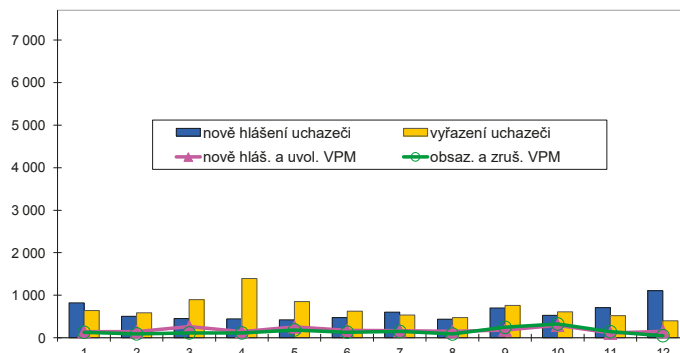
Vývoj na trhu práce v roce 2015

| měsíc | evidovaní uchazeči na konci sled.měs. | | | | | počet osob pobírajících podporu | podíl nezaměst. osob v % | nově hlášení uchazeči | vyřazení uchazeči | nově hlášená a uvolněná VPM | obsazená a zrušená VPM | VPM celkem | počet uchazečů na 1 VPM |
|-------|---------------------------------------|-----------------------|-------|-----------------------|-------------|---------------------------------|--------------------------|-----------------------|-------------------|-----------------------------|------------------------|------------|-------------------------|
| | celkem | dosažitelní 15-64 let | ženy | abs. škol a mladiství | osoby se ZP | | | | | | | | |
| 1 | 7 604 | 7 492 | 3 785 | 449 | 788 | 2 186 | 9,9 | 825 | 639 | 142 | 132 | 529 | 14,4 |
| 2 | 7 523 | 7 404 | 3 724 | 451 | 778 | 2 120 | 9,8 | 506 | 587 | 144 | 94 | 579 | 13,0 |
| 3 | 7 078 | 6 914 | 3 585 | 427 | 749 | 1 856 | 9,1 | 451 | 896 | 264 | 116 | 727 | 9,7 |
| 4 | 6 131 | 6 007 | 3 232 | 379 | 713 | 1 322 | 7,9 | 447 | 1 394 | 148 | 116 | 759 | 8,1 |
| 5 | 5 699 | 5 615 | 3 103 | 318 | 709 | 1 083 | 7,4 | 424 | 856 | 257 | 186 | 830 | 6,9 |
| 6 | 5 550 | 5 471 | 3 071 | 248 | 710 | 1 037 | 7,2 | 475 | 624 | 177 | 134 | 873 | 6,4 |
| 7 | 5 620 | 5 548 | 3 212 | 289 | 708 | 1 141 | 7,4 | 605 | 535 | 170 | 151 | 892 | 6,3 |
| 8 | 5 583 | 5 509 | 3 181 | 327 | 697 | 1 133 | 7,3 | 442 | 479 | 151 | 90 | 953 | 5,9 |
| 9 | 5 519 | 5 447 | 3 110 | 411 | 709 | 1 070 | 7,2 | 700 | 764 | 185 | 247 | 891 | 6,2 |
| 10 | 5 436 | 5 357 | 3 030 | 399 | 704 | 1 053 | 7,1 | 529 | 612 | 295 | 327 | 859 | 6,3 |
| 11 | 5 630 | 5 559 | 3 079 | 355 | 711 | 1 304 | 7,4 | 712 | 518 | 112 | 144 | 827 | 6,8 |
| 12 | 6 336 | 6 261 | 3 222 | 346 | 735 | 1 920 | 8,3 | 1 109 | 403 | 155 | 51 | 931 | 6,8 |

Evidovaní uchazeči a volná pracovní místa



Nově hlášení a vyřazení uchazeči



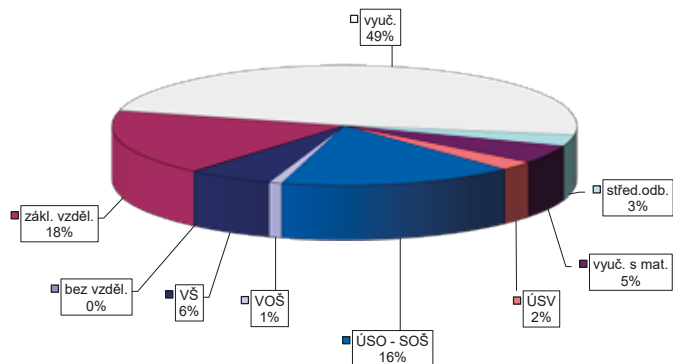
Struktura nezaměstnanosti v roce 2015

| stav na konci čtvrtletí | celkový počet evidovan. uchazečů | Věková struktura nezaměstnaných | | | | Délka nezaměstnanosti | | | | |
|-------------------------|----------------------------------|---------------------------------|-------------|-------------|------------|-----------------------|--------------|--------------|---------------|---------------|
| | | do 19 let | 20 - 34 let | 35 - 49 let | nad 50 let | do 3 měsíců | 3 - 6 měsíců | 6 - 9 měsíců | 9 - 12 měsíců | nad 12 měsíců |
| I. | 7 078 | 126 | 2 316 | 2 527 | 2 109 | 1 371 | 1 463 | 634 | 376 | 3 234 |
| II. | 5 550 | 106 | 1 818 | 1 921 | 1 705 | 1 065 | 745 | 457 | 382 | 2 901 |
| III. | 5 519 | 176 | 1 865 | 1 811 | 1 667 | 1 284 | 686 | 472 | 302 | 2 775 |
| IV. | 6 336 | 144 | 1 982 | 2 241 | 1 969 | 2 074 | 821 | 445 | 330 | 2 666 |

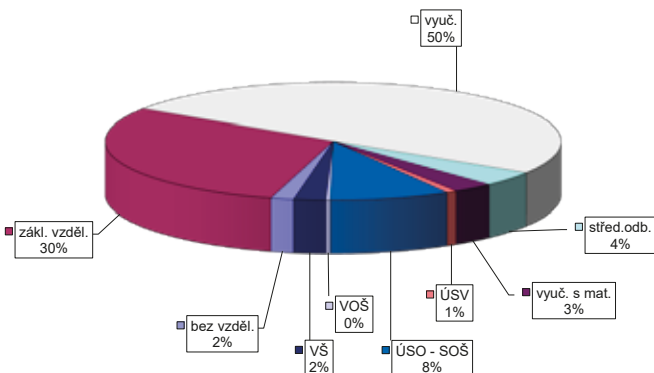
| stav na konci čtvrtletí | Struktura nezaměstnaných podle vzdělání | | | | | | | | | |
|-------------------------|---|---------------------------|-------------------|---------|----------------------|---------------------|-----|-------|---------------|------------|
| | uchazeči celkem | bez vzděl.+ neúpl.zák.vz. | základní vzdělání | vyučení | střední bez maturity | vyučení s maturitou | ÚSV | ÚSO | vyšší odborné | bakal.+ VŠ |
| I. | 7 078 | 5 | 1 233 | 3 492 | 199 | 340 | 163 | 1 161 | 54 | 431 |
| II. | 5 550 | 3 | 1 048 | 2 487 | 156 | 278 | 154 | 997 | 53 | 374 |
| III. | 5 519 | 4 | 1 043 | 2 391 | 148 | 273 | 145 | 1 025 | 63 | 427 |
| IV. | 6 336 | 5 | 1 132 | 3 071 | 188 | 318 | 155 | 1 038 | 58 | 371 |

| stav na konci čtvrtletí | Struktura volných pracovních míst podle vzdělání | | | | | | | | | |
|-------------------------|--|---------------------------|-------------------|---------|----------------------|---------------------|-----|-----|---------------|------------|
| | VPM celkem | bez vzděl.+ neúpl.zák.vz. | základní vzdělání | vyučení | střední bez maturity | vyučení s maturitou | ÚSV | ÚSO | vyšší odborné | bakal.+ VŠ |
| I. | 727 | 17 | 236 | 377 | 6 | 8 | 2 | 72 | 1 | 8 |
| II. | 873 | 52 | 279 | 421 | 16 | 14 | 3 | 73 | 3 | 12 |
| III. | 891 | 17 | 304 | 417 | 25 | 21 | 5 | 79 | 6 | 17 |
| IV. | 931 | 15 | 278 | 463 | 38 | 27 | 7 | 79 | 3 | 21 |

Struktura nezaměstnaných podle vzdělání



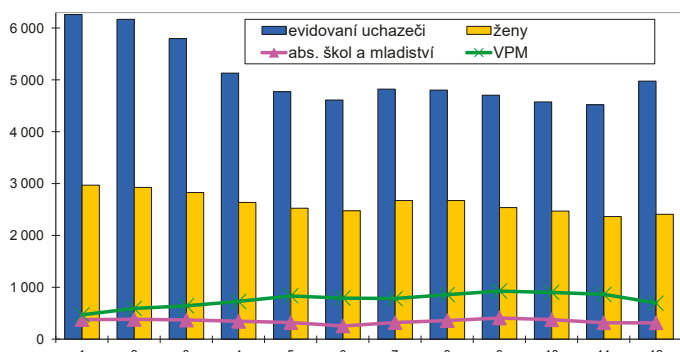
Struktura VPM podle vzdělání



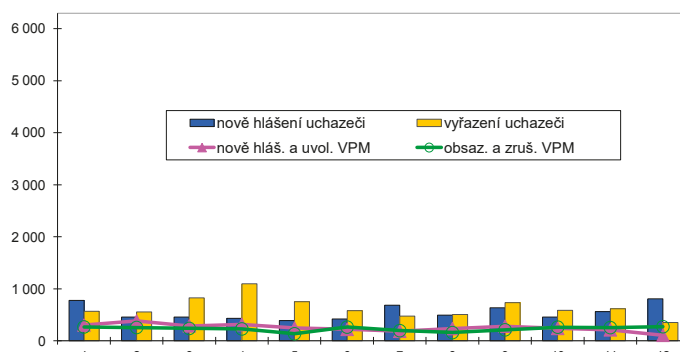
Vývoj na trhu práce v roce 2015

| měsíc | evidovaní uchazeči na konci sled.měs. | | | | | počet osob pobírajících podporu | podíl nezaměst. osob v % | nově hlášení uchazeči | vyřazení uchazeči | nově hlášená a uvolněná VPM | obsazená a zrušená VPM | VPM celkem | počet uchazečů na 1 VPM |
|-------|---------------------------------------|-----------------------|-------|-----------------------|-------------|---------------------------------|--------------------------|-----------------------|-------------------|-----------------------------|------------------------|------------|-------------------------|
| | celkem | dosažitelní 15-64 let | ženy | abs. škol a mladiství | osoby se ZP | | | | | | | | |
| 1 | 6 263 | 6 104 | 2 971 | 382 | 1 158 | 1 929 | 7,7 | 777 | 568 | 303 | 267 | 471 | 13,3 |
| 2 | 6 166 | 6 054 | 2 926 | 384 | 1 167 | 1 863 | 7,6 | 456 | 553 | 382 | 257 | 596 | 10,3 |
| 3 | 5 797 | 5 643 | 2 828 | 371 | 1 143 | 1 672 | 7,1 | 456 | 825 | 288 | 239 | 645 | 9,0 |
| 4 | 5 135 | 5 030 | 2 636 | 348 | 1 109 | 1 265 | 6,4 | 434 | 1 096 | 313 | 229 | 729 | 7,0 |
| 5 | 4 773 | 4 737 | 2 526 | 321 | 1 087 | 1 065 | 6,0 | 388 | 750 | 246 | 136 | 839 | 5,7 |
| 6 | 4 612 | 4 571 | 2 478 | 258 | 1 070 | 1 011 | 5,8 | 421 | 582 | 221 | 264 | 796 | 5,8 |
| 7 | 4 821 | 4 778 | 2 675 | 321 | 1 073 | 1 167 | 6,1 | 686 | 477 | 184 | 196 | 784 | 6,1 |
| 8 | 4 808 | 4 774 | 2 674 | 361 | 1 056 | 1 139 | 6,1 | 496 | 509 | 237 | 159 | 862 | 5,6 |
| 9 | 4 709 | 4 676 | 2 542 | 412 | 1 040 | 1 042 | 5,9 | 637 | 736 | 281 | 212 | 931 | 5,1 |
| 10 | 4 578 | 4 536 | 2 471 | 377 | 1 031 | 1 006 | 5,8 | 455 | 586 | 239 | 263 | 907 | 5,0 |
| 11 | 4 518 | 4 473 | 2 368 | 319 | 1 037 | 1 090 | 5,7 | 560 | 620 | 212 | 255 | 864 | 5,2 |
| 12 | 4 977 | 4 955 | 2 412 | 319 | 1 062 | 1 517 | 6,3 | 810 | 351 | 106 | 272 | 698 | 7,1 |

Evidování uchazeči a volná pracovní místa



Nově hlášení a vyřazení uchazeči



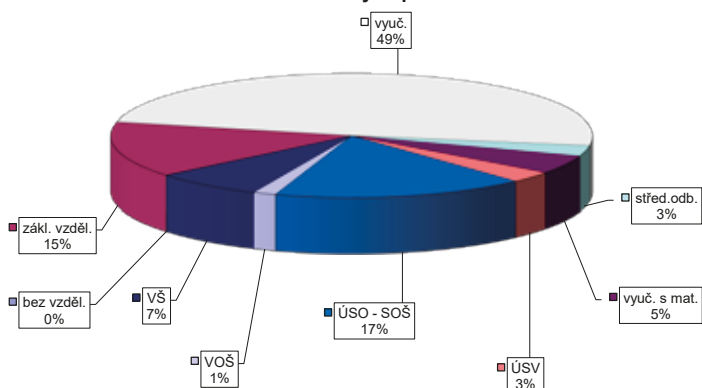
Struktura nezaměstnanosti v roce 2015

| stav na konci čtvrtletí | celkový počet evidovan. uchazečů | Věková struktura nezaměstnaných | | | | Délka nezaměstnanosti | | | | |
|-------------------------|----------------------------------|---------------------------------|-------------|-------------|------------|-----------------------|--------------|--------------|---------------|---------------|
| | | do 19 let | 20 - 34 let | 35 - 49 let | nad 50 let | do 3 měsíců | 3 - 6 měsíců | 6 - 9 měsíců | 9 - 12 měsíců | nad 12 měsíců |
| I. | 5 797 | 127 | 1 953 | 1 948 | 1 769 | 1 269 | 1 113 | 559 | 312 | 2 544 |
| II. | 4 612 | 90 | 1 510 | 1 523 | 1 489 | 926 | 700 | 391 | 341 | 2 254 |
| III. | 4 709 | 189 | 1 585 | 1 495 | 1 440 | 1 302 | 576 | 407 | 256 | 2 168 |
| IV. | 4 977 | 145 | 1 547 | 1 686 | 1 599 | 1 538 | 775 | 368 | 261 | 2 035 |

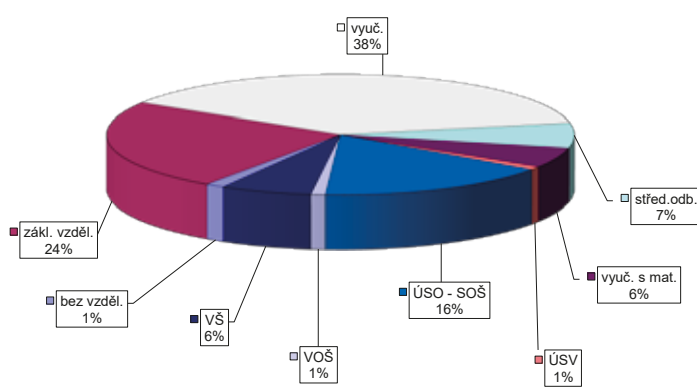
| stav na konci čtvrtletí | Struktura nezaměstnaných podle vzdělání | | | | | | | | | |
|-------------------------|---|---------------------------|-------------------|---------|----------------------|---------------------|-----|-------|---------------|------------|
| | uchazeči celkem | bez vzděl.+ neúpl.zák.vz. | základní vzdělání | vyučení | střední bez maturity | vyučení s maturitou | ÚSV | ÚSO | vyšší odborné | bakal.+ VŠ |
| I. | 5 797 | 3 | 879 | 2 831 | 140 | 286 | 178 | 1 038 | 73 | 369 |
| II. | 4 612 | 2 | 735 | 2 118 | 127 | 227 | 142 | 866 | 60 | 335 |
| III. | 4 709 | 2 | 728 | 2 126 | 138 | 239 | 138 | 839 | 101 | 398 |
| IV. | 4 977 | 3 | 728 | 2 440 | 134 | 244 | 146 | 845 | 77 | 360 |

| stav na konci čtvrtletí | Struktura volných pracovních míst podle vzdělání | | | | | | | | | |
|-------------------------|--|---------------------------|-------------------|---------|----------------------|---------------------|-----|-----|---------------|------------|
| | VPM celkem | bez vzděl.+ neúpl.zák.vz. | základní vzdělání | vyučení | střední bez maturity | vyučení s maturitou | ÚSV | ÚSO | vyšší odborné | bakal.+ VŠ |
| I. | 645 | 54 | 87 | 310 | 4 | 45 | 10 | 108 | 13 | 14 |
| II. | 796 | 35 | 184 | 358 | 22 | 34 | 6 | 124 | 11 | 22 |
| III. | 931 | 20 | 233 | 402 | 58 | 51 | 7 | 129 | 8 | 23 |
| IV. | 698 | 9 | 169 | 266 | 46 | 38 | 6 | 113 | 7 | 44 |

Struktura nezaměstnaných podle vzdělání



Struktura VPM podle vzdělání

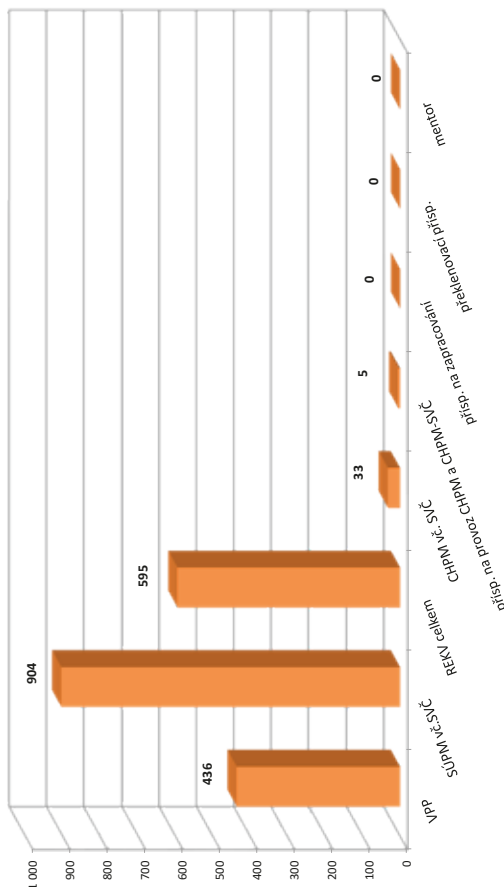


VÝVOJ V OBLASTI AKTIVNÍ POLITIKY ZAMĚSTNANOSTI V ROCE 2015 – ŽDÁR NAD SÁZAVOU

| číslo řádku | Verjejně prospěšné práce (VPP) ¹⁾ | | | Společensky účelná pracovní místa (SÚPM) ^{1), 2)} | | | z toho ESF RIP "Odborná praxe pro mládež do 30 let" | | | SÚPM - Samostatná výděj. činnost (SVČ) | | | Chráněná pracovní místa - zřízená | | | CHPM - SVČ osob se ZP | | | Příspěvek na provoz CHPM a CHPM - SVČ OZP | | | CHPM vymezená ³⁾ | | | |
|-------------|--|-------------------|--------|--|-----------------|-------------------|---|-------------------------|-------------------|--|-------------------------|-------------------|-----------------------------------|-------------------------|-------------------|-----------------------|-------------------------|-------------------|---|-------------------------|-------------------|-----------------------------|-------------------------|-------------------|--------|
| | vytvořená místa | umístění uchazečů | celkem | stav na konci sled.měs. | vytvořená místa | umístění uchazečů | celkem | stav na konci sled.měs. | umístění uchazečů | celkem | stav na konci sled.měs. | umístění uchazečů | celkem | stav na konci sled.měs. | umístění uchazečů | celkem | stav na konci sled.měs. | umístění uchazečů | celkem | stav na konci sled.měs. | umístění uchazečů | celkem | stav na konci sled.měs. | umístění uchazečů | celkem |
| 1 | 218 | 7 | 172 | 11 | 256 | 35 | 254 | 33 | 19 | 1 | 62 | 0 | 45 | 16 | 5 | 0 | 0 | 0 | 0 | 0 | 0 | 0 | 308 | 0 | |
| 2 | 248 | 38 | 169 | 13 | 263 | 67 | 262 | 66 | 21 | 3 | 58 | 2 | 45 | 16 | 5 | 0 | 5 | 5 | 5 | 5 | 5 | 310 | 2 | | |
| 3 | 205 | 50 | 151 | 43 | 261 | 105 | 259 | 103 | 21 | 3 | 67 | 17 | 45 | 17 | 5 | 0 | 5 | 5 | 5 | 5 | 5 | 311 | 3 | | |
| 4 | 257 | 161 | 203 | 137 | 308 | 194 | 306 | 192 | 34 | 16 | 71 | 23 | 45 | 17 | 5 | 0 | 5 | 5 | 5 | 5 | 5 | 316 | 8 | | |
| 5 | 295 | 247 | 254 | 229 | 330 | 275 | 327 | 272 | 38 | 20 | 69 | 25 | 45 | 17 | 6 | 1 | 5 | 5 | 5 | 5 | 5 | 315 | 8 | | |
| 6 | 326 | 292 | 277 | 277 | 363 | 357 | 360 | 354 | 40 | 22 | 72 | 36 | 45 | 17 | 6 | 1 | 5 | 5 | 5 | 5 | 5 | 258 | 174 | | |
| 7 | 340 | 328 | 313 | 326 | 426 | 467 | 423 | 465 | 39 | 23 | 75 | 43 | 45 | 27 | 7 | 2 | 5 | 5 | 5 | 5 | 5 | 261 | 177 | | |
| 8 | 342 | 338 | 310 | 336 | 442 | 519 | 439 | 517 | 39 | 23 | 78 | 48 | 45 | 28 | 7 | 2 | 5 | 5 | 5 | 5 | 5 | 269 | 185 | | |
| 9 | 351 | 348 | 314 | 351 | 455 | 589 | 449 | 587 | 36 | 23 | 75 | 49 | 45 | 31 | 7 | 2 | 5 | 5 | 5 | 5 | 5 | 264 | 191 | | |
| 10 | 332 | 357 | 285 | 363 | 517 | 664 | 510 | 662 | 34 | 23 | 73 | 53 | 42 | 31 | 7 | 2 | 5 | 5 | 5 | 5 | 5 | 270 | 198 | | |
| 11 | 202 | 390 | 183 | 399 | 476 | 790 | 476 | 788 | 0 | 23 | 70 | 55 | 42 | 31 | 7 | 2 | 5 | 5 | 5 | 5 | 5 | 282 | 211 | | |
| 12 | 214 | 438 | 191 | 436 | 469 | 848 | 469 | 846 | 0 | 23 | 66 | 58 | 42 | 31 | 7 | 2 | 5 | 5 | 5 | 5 | 5 | 305 | 235 | | |

| číslo řádku | Příspěvek na zapracování | | | Překlenovací příspěvek | | | Zvolená rekvalifikace ¹⁾ | | | Rekvalifikace ¹⁾ | | | Mentor (ESF RIP) | | |
|-------------|--------------------------|-----------|--------|-------------------------|-------------------------|--------|-------------------------------------|-------------------------|--------|-----------------------------|-------------------------|--------|-------------------------|-------------------------|--------|
| | zaměstnanci | osoby SVČ | celkem | stav na konci sled.měs. | stav na konci sled.měs. | celkem | stav na konci sled.měs. | stav na konci sled.měs. | celkem | stav na konci sled.měs. | stav na konci sled.měs. | celkem | stav na konci sled.měs. | stav na konci sled.měs. | celkem |
| 1 | 0 | 0 | 0 | 0 | 0 | 13 | 82 | 100 | 0 | 0 | 0 | 0 | 0 | 0 | |
| 2 | 0 | 0 | 0 | 0 | 61 | 57 | 28 | 124 | 0 | 0 | 0 | 0 | 0 | 0 | |
| 3 | 0 | 0 | 0 | 0 | 60 | 86 | 71 | 218 | 0 | 0 | 0 | 0 | 0 | 0 | |
| 4 | 0 | 0 | 0 | 0 | 51 | 108 | 26 | 237 | 0 | 0 | 0 | 0 | 0 | 0 | |
| 5 | 0 | 0 | 0 | 0 | 57 | 136 | 29 | 253 | 0 | 0 | 0 | 0 | 0 | 0 | |
| 6 | 0 | 0 | 0 | 0 | 31 | 146 | 34 | 274 | 0 | 0 | 0 | 0 | 0 | 0 | |
| 7 | 0 | 0 | 0 | 0 | 24 | 159 | 18 | 281 | 0 | 0 | 0 | 0 | 0 | 0 | |
| 8 | 0 | 0 | 0 | 0 | 20 | 174 | 9 | 281 | 0 | 0 | 0 | 0 | 0 | 0 | |
| 9 | 0 | 0 | 0 | 0 | 39 | 212 | 11 | 291 | 0 | 0 | 0 | 0 | 0 | 0 | |
| 10 | 0 | 0 | 0 | 0 | 45 | 238 | 26 | 309 | 0 | 0 | 0 | 0 | 0 | 0 | |
| 11 | 0 | 0 | 0 | 0 | 47 | 272 | 8 | 314 | 0 | 0 | 0 | 0 | 0 | 0 | |
| 12 | 0 | 0 | 0 | 0 | 34 | 281 | 1 | 314 | 0 | 0 | 0 | 0 | 0 | 0 | |

Počet osob podpořených v rámci APZ v roce 2015



¹⁾ vč. ESF

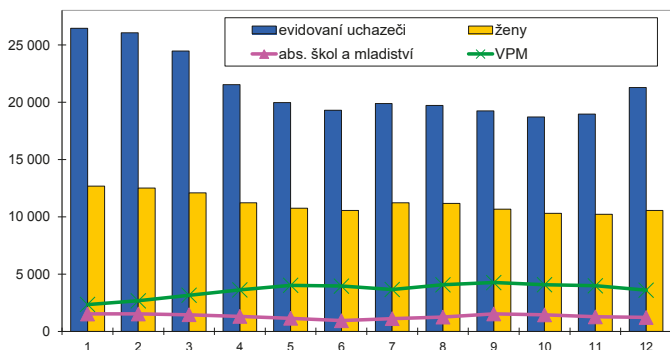
²⁾ vč. ESF - regionálního individuálního projektu (RIP) "Odborná praxe pro mládež do 30 let" a projektu "Práce na zkušisku"

³⁾ nepočítá se o nově vytvořená místa, pouze o vymezovaná místa, kde jsou zaměstnání OZP, pro účely získání příspěvku od ÚP ČR

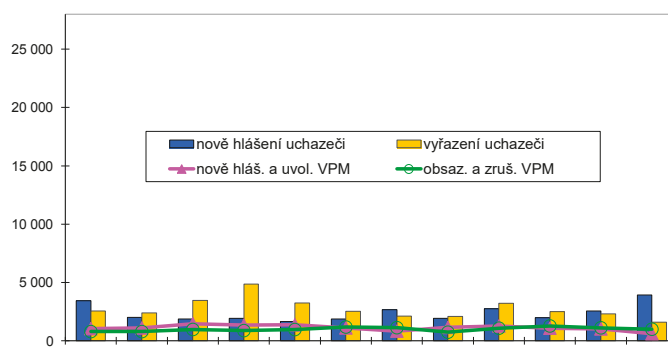
Vývoj na trhu práce v roce 2015

| měsíc | evidovaní uchazeči na konci sled.měs. | | | | | počet osob pobírajících podporu | podíl nezaměst. osob v % | nově hlášení uchazeči | vyřazení uchazeči | nově hlášená a uvolněná VPM | obsazená a zrušená VPM | VPM celkem | počet uchazečů na 1 VPM |
|-------|---------------------------------------|-----------------------|--------|-----------------------|-------------|---------------------------------|--------------------------|-----------------------|-------------------|-----------------------------|------------------------|------------|-------------------------|
| | celkem | dosazitelní 15-64 let | ženy | abs. škol a mladiství | osoby se ZP | | | | | | | | |
| 1 | 26 431 | 25 906 | 12 676 | 1 511 | 3 765 | 8 248 | 7,6 | 3 448 | 2 549 | 1 047 | 792 | 2 344 | 11,3 |
| 2 | 26 048 | 25 536 | 12 495 | 1 513 | 3 778 | 8 032 | 7,5 | 2 003 | 2 386 | 1 106 | 794 | 2 656 | 9,8 |
| 3 | 24 453 | 23 803 | 12 090 | 1 450 | 3 697 | 7 023 | 7,0 | 1 878 | 3 473 | 1 467 | 976 | 3 147 | 7,8 |
| 4 | 21 527 | 20 950 | 11 213 | 1 304 | 3 579 | 5 288 | 6,2 | 1 925 | 4 851 | 1 345 | 878 | 3 614 | 6,0 |
| 5 | 19 948 | 19 665 | 10 748 | 1 140 | 3 519 | 4 451 | 5,8 | 1 658 | 3 237 | 1 372 | 969 | 4 017 | 5,0 |
| 6 | 19 294 | 19 022 | 10 558 | 923 | 3 473 | 4 202 | 5,6 | 1 874 | 2 528 | 1 109 | 1 184 | 3 942 | 4,9 |
| 7 | 19 863 | 19 616 | 11 220 | 1 108 | 3 477 | 4 833 | 5,8 | 2 681 | 2 112 | 836 | 1 130 | 3 648 | 5,4 |
| 8 | 19 696 | 19 464 | 11 161 | 1 242 | 3 436 | 4 802 | 5,7 | 1 927 | 2 094 | 1 151 | 740 | 4 059 | 4,9 |
| 9 | 19 220 | 18 990 | 10 651 | 1 517 | 3 385 | 4 285 | 5,6 | 2 744 | 3 220 | 1 276 | 1 085 | 4 250 | 4,5 |
| 10 | 18 690 | 18 452 | 10 293 | 1 433 | 3 357 | 4 190 | 5,4 | 1 974 | 2 504 | 1 091 | 1 275 | 4 066 | 4,6 |
| 11 | 18 946 | 18 703 | 10 214 | 1 258 | 3 397 | 4 755 | 5,5 | 2 569 | 2 313 | 1 023 | 1 117 | 3 972 | 4,8 |
| 12 | 21 268 | 21 039 | 10 558 | 1 205 | 3 502 | 6 707 | 6,2 | 3 933 | 1 611 | 615 | 999 | 3 588 | 5,9 |

Evidovaní uchazeči a volná pracovní místa



Nově hlášení a vyřazení uchazeči



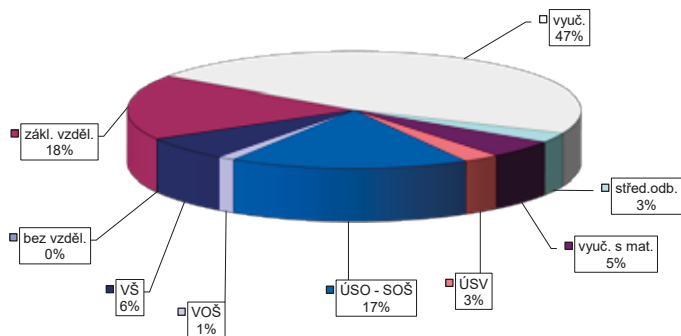
Struktura nezaměstnanosti v roce 2015

| stav na konci čtvrtletí | celkový počet evidovan. uchazečů | Věková struktura nezaměstnaných | | | | Délka nezaměstnanosti | | | | |
|-------------------------|----------------------------------|---------------------------------|-------------|-------------|------------|-----------------------|--------------|--------------|---------------|---------------|
| | | do 19 let | 20 - 34 let | 35 - 49 let | nad 50 let | do 3 měsíců | 3 - 6 měsíců | 6 - 9 měsíců | 9 - 12 měsíců | nad 12 měsíců |
| I. | 24 453 | 550 | 7 989 | 8 324 | 7 590 | 5 509 | 5 105 | 2 319 | 1 355 | 10 165 |
| II. | 19 294 | 421 | 6 211 | 6 431 | 6 231 | 4 131 | 2 889 | 1 744 | 1 396 | 9 134 |
| III. | 19 220 | 786 | 6 361 | 6 053 | 6 020 | 5 235 | 2 545 | 1 687 | 1 115 | 8 638 |
| IV. | 21 268 | 571 | 6 547 | 7 228 | 6 922 | 7 220 | 3 150 | 1 579 | 1 105 | 8 214 |

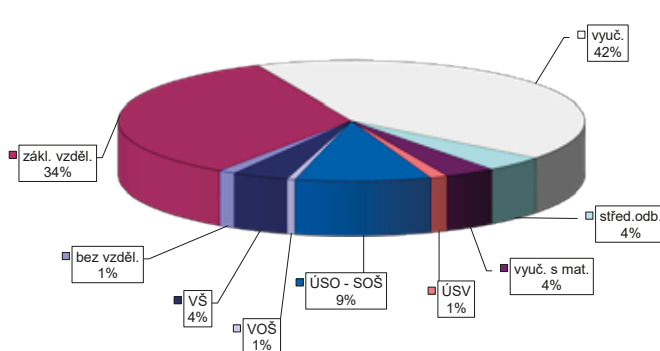
| stav na konci čtvrtletí | Struktura nezaměstnaných podle vzdělání | | | | | | | | | |
|-------------------------|---|---------------------------|-------------------|---------|----------------------|---------------------|-----|-------|---------------|------------|
| | uchazeči celkem | bez vzděl.+ neúpl.zák.vz. | základní vzdělání | vyučení | střední bez maturity | vyučení s maturitou | ÚSV | ÚSO | vyšší odborné | bakal.+ VŠ |
| I. | 24 453 | 10 | 4 506 | 11 503 | 631 | 1 247 | 674 | 4 156 | 257 | 1 469 |
| II. | 19 294 | 7 | 3 794 | 8 336 | 508 | 976 | 574 | 3 556 | 226 | 1 317 |
| III. | 19 220 | 10 | 3 677 | 8 060 | 513 | 992 | 543 | 3 602 | 298 | 1 525 |
| IV. | 21 268 | 14 | 3 821 | 9 956 | 576 | 1 070 | 552 | 3 626 | 265 | 1 388 |

| stav na konci čtvrtletí | Struktura volných pracovních míst podle vzdělání | | | | | | | | | |
|-------------------------|--|---------------------------|-------------------|---------|----------------------|---------------------|-----|-----|---------------|------------|
| | VPM celkem | bez vzděl.+ neúpl.zák.vz. | základní vzdělání | vyučení | střední bez maturity | vyučení s maturitou | ÚSV | ÚSO | vyšší odborné | bakal.+ VŠ |
| I. | 3 147 | 87 | 886 | 1 503 | 74 | 127 | 35 | 333 | 17 | 85 |
| II. | 3 942 | 96 | 1 373 | 1 693 | 144 | 120 | 34 | 348 | 23 | 111 |
| III. | 4 250 | 43 | 1 495 | 1 834 | 149 | 172 | 52 | 361 | 25 | 119 |
| IV. | 3 588 | 42 | 1 217 | 1 513 | 150 | 126 | 44 | 336 | 21 | 139 |

Struktura nezaměstnaných podle vzdělání



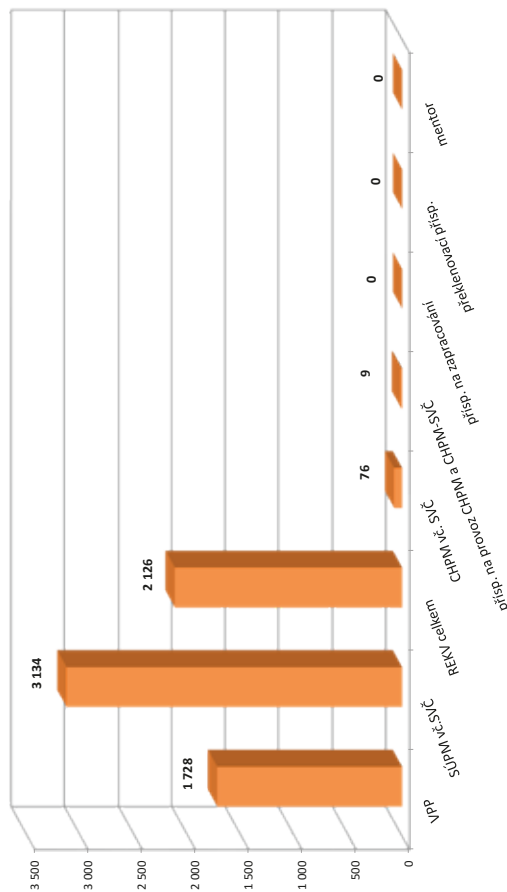
Struktura VPM podle vzdělání



VÝVOJ V OBLASTI AKTIVNÍ POLITIKY ZAMĚŠTNANOSTI V ROCE 2015 – KRAJ VYSOČINA

| číslo řádku | Verjné prospěšné práce (VPP) ¹⁾ | | | Společensky účelná pracovní místa (SÚPM) ^{1), 2)} | | | z toho ESF RIP "Odborná praxe pro mladé do 30 let" | | | SÚPM - Samostatná výděj. činnost (SVČ) | | | Chráněná pracovní místa - zřízená | | | CHPM - SVČ osob se ZP | | | Příspěvek na provoz CHPM a CHPM - SVČ OZP | | | CHPM vymezená ³⁾ | | |
|-------------|--|--------------------------------------|-------------------------------|--|--------------------------------------|-------------------------------|--|--------------------------------------|-------------------------------|--|--------------------------------------|-------------------------------|-----------------------------------|--------------------------------------|-------------------------------|-------------------------|--------------------------------------|-------------------------------|---|--------------------------------------|-------------------------------|-----------------------------|--------------------------------------|-------------------------------|
| | stav na konci sled.měs. | stav na konci od poč. sled.měs. roku | celkem od poč. sled.měs. roku | stav na konci sled.měs. | stav na konci od poč. sled.měs. roku | celkem od poč. sled.měs. roku | stav na konci sled.měs. | stav na konci od poč. sled.měs. roku | celkem od poč. sled.měs. roku | stav na konci sled.měs. | stav na konci od poč. sled.měs. roku | celkem od poč. sled.měs. roku | stav na konci sled.měs. | stav na konci od poč. sled.měs. roku | celkem od poč. sled.měs. roku | stav na konci sled.měs. | stav na konci od poč. sled.měs. roku | celkem od poč. sled.měs. roku | stav na konci sled.měs. | stav na konci od poč. sled.měs. roku | celkem od poč. sled.měs. roku | stav na konci sled.měs. | stav na konci od poč. sled.měs. roku | celkem od poč. sled.měs. roku |
| 1 | 569 | 23 | 463 | 27 | 877 | 164 | 866 | 162 | 85 | 19 | 254 | 0 | 156 | 0 | 152 | 16 | 7 | 0 | 0 | 0 | 0 | 1 592 | 3 | |
| 2 | 642 | 99 | 459 | 38 | 875 | 292 | 860 | 284 | 95 | 29 | 253 | 5 | 159 | 3 | 155 | 19 | 7 | 0 | 7 | 7 | 7 | 1 600 | 11 | |
| 3 | 558 | 138 | 439 | 126 | 863 | 429 | 841 | 417 | 104 | 38 | 264 | 40 | 159 | 4 | 155 | 21 | 8 | 1 | 7 | 7 | 7 | 1 613 | 24 | |
| 4 | 1 121 | 842 | 844 | 637 | 1 086 | 770 | 1 078 | 769 | 133 | 68 | 273 | 79 | 164 | 12 | 156 | 26 | 8 | 1 | 7 | 7 | 7 | 1 633 | 44 | |
| 5 | 1 143 | 1 038 | 1 077 | 971 | 1 152 | 1 004 | 1 138 | 998 | 145 | 80 | 270 | 103 | 165 | 14 | 155 | 26 | 9 | 2 | 7 | 7 | 7 | 1 647 | 60 | |
| 6 | 1 214 | 1 168 | 1 149 | 1 133 | 1 284 | 1 332 | 1 265 | 1 320 | 153 | 88 | 266 | 126 | 165 | 20 | 156 | 36 | 9 | 2 | 9 | 9 | 9 | 1 659 | 640 | |
| 7 | 1 387 | 1 234 | 1 187 | 1 229 | 1 616 | 1 630 | 1 511 | 1 627 | 156 | 94 | 328 | 162 | 140 | 21 | 132 | 46 | 11 | 4 | 9 | 9 | 9 | 1 735 | 716 | |
| 8 | 1 393 | 1 270 | 1 188 | 1 270 | 1 684 | 1 823 | 1 575 | 1 814 | 155 | 94 | 349 | 189 | 144 | 27 | 136 | 52 | 11 | 4 | 9 | 9 | 9 | 1 680 | 850 | |
| 9 | 1 337 | 1 327 | 1 225 | 1 342 | 1 671 | 2 060 | 1 641 | 2 054 | 137 | 94 | 327 | 215 | 127 | 30 | 120 | 59 | 11 | 4 | 9 | 9 | 9 | 1 680 | 869 | |
| 10 | 1 458 | 1 482 | 1 185 | 1 373 | 1 776 | 2 239 | 1 738 | 2 233 | 124 | 94 | 298 | 240 | 124 | 30 | 117 | 59 | 11 | 4 | 9 | 9 | 9 | 1 725 | 926 | |
| 11 | 909 | 1 654 | 767 | 1 634 | 1 645 | 2 600 | 1 641 | 2 593 | 0 | 95 | 300 | 289 | 131 | 37 | 124 | 67 | 11 | 4 | 9 | 9 | 9 | 1 710 | 944 | |
| 12 | 831 | 1 769 | 598 | 1 728 | 1 559 | 2 867 | 1 552 | 2 858 | 0 | 95 | 288 | 276 | 134 | 41 | 125 | 72 | 11 | 4 | 9 | 9 | 9 | 1 759 | 1 007 | |

Poččet osob podpořených v rámci APZ v roce 2015



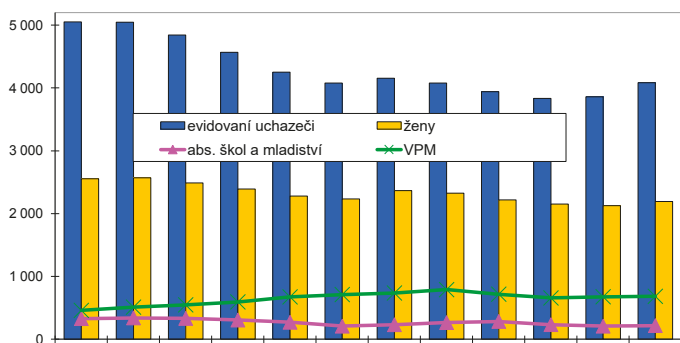
| číslo řádku | Příspěvek na zapracování | | | Překlenovací příspěvek | | | Zvolená rekvalifikace ¹⁾ | | | Rekvalifikace ¹⁾ | | | Mentor (ESF RIP) | | |
|-------------|--------------------------|--------------------------------------|-------------------------------|-------------------------|--------------------------------------|-------------------------------|-------------------------------------|--------------------------------------|-------------------------------|-----------------------------|--------------------------------------|-------------------------------|-------------------------|--------------------------------------|-------------------------------|
| | stav na konci sled.měs. | stav na konci od poč. sled.měs. roku | celkem od poč. sled.měs. roku | stav na konci sled.měs. | stav na konci od poč. sled.měs. roku | celkem od poč. sled.měs. roku | stav na konci sled.měs. | stav na konci od poč. sled.měs. roku | celkem od poč. sled.měs. roku | stav na konci sled.měs. | stav na konci od poč. sled.měs. roku | celkem od poč. sled.měs. roku | stav na konci sled.měs. | stav na konci od poč. sled.měs. roku | celkem od poč. sled.měs. roku |
| 1 | 0 | 0 | 0 | 0 | 108 | 52 | 157 | 161 | 1 | 0 | 0 | 0 | 1 | 0 | 0 |
| 2 | 0 | 0 | 0 | 0 | 213 | 208 | 199 | 358 | 0 | 0 | 0 | 0 | 0 | 0 | 0 |
| 3 | 0 | 0 | 0 | 0 | 216 | 339 | 341 | 599 | 0 | 0 | 0 | 0 | 0 | 0 | 0 |
| 4 | 0 | 0 | 0 | 0 | 183 | 459 | 213 | 728 | 0 | 0 | 0 | 0 | 0 | 0 | 0 |
| 5 | 0 | 0 | 0 | 0 | 144 | 557 | 93 | 785 | 0 | 0 | 0 | 0 | 0 | 0 | 0 |
| 6 | 0 | 0 | 0 | 0 | 121 | 656 | 55 | 828 | 0 | 0 | 0 | 0 | 0 | 0 | 0 |
| 7 | 0 | 0 | 0 | 0 | 113 | 695 | 28 | 850 | 0 | 0 | 0 | 0 | 0 | 0 | 0 |
| 8 | 0 | 0 | 0 | 0 | 88 | 749 | 23 | 854 | 0 | 0 | 0 | 0 | 0 | 0 | 0 |
| 9 | 0 | 0 | 0 | 0 | 184 | 914 | 27 | 873 | 0 | 0 | 0 | 0 | 0 | 0 | 0 |
| 10 | 0 | 0 | 0 | 0 | 201 | 1 030 | 35 | 894 | 0 | 0 | 0 | 0 | 0 | 0 | 0 |
| 11 | 0 | 0 | 0 | 0 | 192 | 1 162 | 10 | 899 | 0 | 0 | 0 | 0 | 0 | 0 | 0 |
| 12 | 0 | 0 | 0 | 0 | 124 | 1 227 | 1 | 899 | 0 | 0 | 0 | 0 | 0 | 0 | 0 |

¹⁾ vč. ESF
²⁾ vč. ESF - regionálního individuálního projektu (RIP) "Odborná praxe pro mladé do 30 let" a projektu "Práce na zkušisku"
³⁾ nepočítá se o nově vytvořená místa, pouze o vymezená místa, kde jsou zaměstnání OZP, pro účely získání příspěvku od ÚP ČR

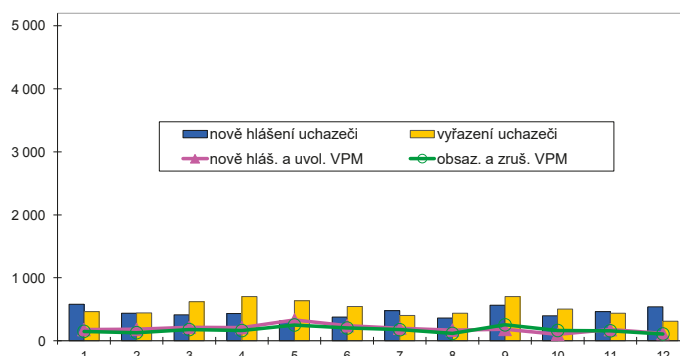
Vývoj na trhu práce v roce 2015

| měsíc | evidovaní uchazeči na konci sled.měs. | | | | | počet osob pobírajících podporu | podíl nezaměst. osob v % | nově hlášení uchazeči | vyřazení uchazeči | nově hlášená a uvolněná VPM | obsazená a zrušená VPM | VPM celkem | počet uchazečů na 1 VPM |
|-------|---------------------------------------|-----------------------|-------|-----------------------|-------------|---------------------------------|--------------------------|-----------------------|-------------------|-----------------------------|------------------------|------------|-------------------------|
| | celkem | dosažitelní 15-64 let | ženy | abs. škol a mladiství | osoby se ZP | | | | | | | | |
| 1 | 5 050 | 4 903 | 2 553 | 329 | 821 | 1 278 | 6,8 | 583 | 463 | 179 | 151 | 460 | 11,0 |
| 2 | 5 047 | 4 887 | 2 570 | 340 | 817 | 1 261 | 6,8 | 441 | 444 | 182 | 130 | 512 | 9,9 |
| 3 | 4 842 | 4 682 | 2 488 | 332 | 807 | 1 152 | 6,5 | 414 | 619 | 215 | 179 | 548 | 8,8 |
| 4 | 4 568 | 4 388 | 2 394 | 306 | 785 | 1 002 | 6,1 | 431 | 705 | 210 | 163 | 595 | 7,7 |
| 5 | 4 249 | 4 085 | 2 282 | 271 | 772 | 889 | 5,7 | 318 | 637 | 332 | 252 | 675 | 6,3 |
| 6 | 4 080 | 3 929 | 2 236 | 209 | 752 | 841 | 5,5 | 377 | 546 | 240 | 203 | 712 | 5,7 |
| 7 | 4 155 | 4 019 | 2 366 | 232 | 749 | 915 | 5,6 | 478 | 403 | 202 | 177 | 737 | 5,6 |
| 8 | 4 078 | 3 944 | 2 323 | 266 | 744 | 910 | 5,5 | 362 | 439 | 171 | 118 | 790 | 5,2 |
| 9 | 3 943 | 3 806 | 2 217 | 284 | 714 | 860 | 5,4 | 567 | 702 | 182 | 254 | 718 | 5,5 |
| 10 | 3 836 | 3 680 | 2 153 | 233 | 715 | 862 | 5,2 | 396 | 503 | 104 | 164 | 658 | 5,8 |
| 11 | 3 857 | 3 708 | 2 128 | 209 | 733 | 900 | 5,2 | 462 | 441 | 178 | 159 | 677 | 5,7 |
| 12 | 4 085 | 3 951 | 2 191 | 218 | 751 | 1 067 | 5,6 | 541 | 313 | 116 | 109 | 684 | 6,0 |

Evidovaní uchazeči a volná pracovní místa



Nově hlášení a vyřazení uchazeči



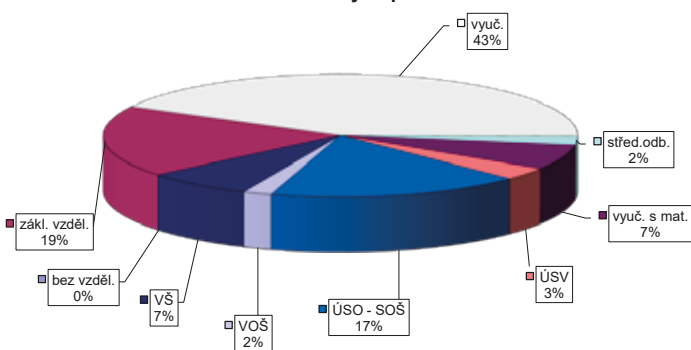
Struktura nezaměstnanosti v roce 2015

| stav na konci čtvrtletí | celkový počet evidovan. uchazečů | Věková struktura nezaměstnaných | | | | Délka nezaměstnanosti | | | | |
|-------------------------|----------------------------------|---------------------------------|-------------|-------------|------------|-----------------------|--------------|--------------|---------------|---------------|
| | | do 19 let | 20 - 34 let | 35 - 49 let | nad 50 let | do 3 měsíců | 3 - 6 měsíců | 6 - 9 měsíců | 9 - 12 měsíců | nad 12 měsíců |
| I. | 4 842 | 110 | 1 535 | 1 682 | 1 515 | 1 118 | 769 | 534 | 304 | 2 117 |
| II. | 4 080 | 72 | 1 300 | 1 392 | 1 316 | 844 | 643 | 369 | 317 | 1 907 |
| III. | 3 943 | 143 | 1 243 | 1 323 | 1 234 | 1 007 | 515 | 386 | 242 | 1 793 |
| IV. | 4 085 | 85 | 1 223 | 1 450 | 1 327 | 1 160 | 608 | 347 | 260 | 1 710 |

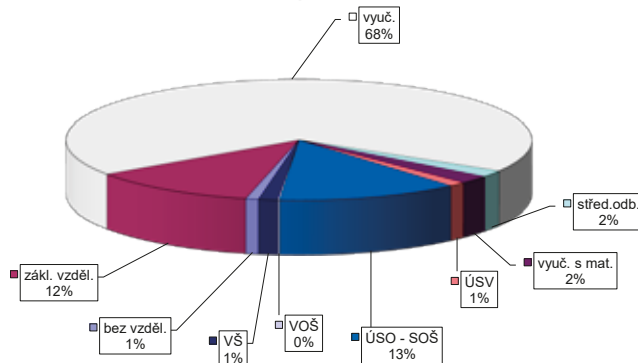
| stav na konci čtvrtletí | Struktura nezaměstnaných podle vzdělání | | | | | | | | | |
|-------------------------|---|---------------------------|-------------------|---------|----------------------|---------------------|-----|-----|---------------|------------|
| | uchazeči celkem | bez vzděl.+ neúpl.zák.vz. | základní vzdělání | vyučení | střední bez maturity | vyučení s maturitou | ÚSV | ÚSO | vyšší odborné | bakal.+ VŠ |
| I. | 4 842 | 0 | 924 | 2 050 | 128 | 311 | 177 | 853 | 73 | 326 |
| II. | 4 080 | 0 | 794 | 1 652 | 111 | 268 | 136 | 756 | 60 | 303 |
| III. | 3 943 | 0 | 786 | 1 561 | 98 | 241 | 124 | 737 | 82 | 314 |
| IV. | 4 085 | 0 | 772 | 1 733 | 95 | 269 | 134 | 707 | 80 | 295 |

| stav na konci čtvrtletí | Struktura volných pracovních míst podle vzdělání | | | | | | | | | |
|-------------------------|--|---------------------------|-------------------|---------|----------------------|---------------------|-----|-----|---------------|------------|
| | VPM celkem | bez vzděl.+ neúpl.zák.vz. | základní vzdělání | vyučení | střední bez maturity | vyučení s maturitou | ÚSV | ÚSO | vyšší odborné | bakal.+ VŠ |
| I. | 548 | 0 | 137 | 299 | 1 | 12 | 7 | 76 | 0 | 16 |
| II. | 712 | 0 | 152 | 430 | 6 | 17 | 7 | 83 | 0 | 17 |
| III. | 718 | 7 | 87 | 484 | 14 | 21 | 11 | 76 | 1 | 17 |
| IV. | 684 | 6 | 80 | 467 | 12 | 15 | 8 | 86 | 1 | 9 |

Struktura nezaměstnaných podle vzdělání



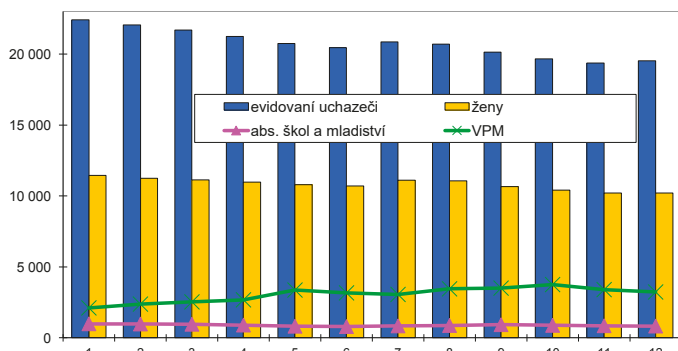
Struktura VPM podle vzdělání



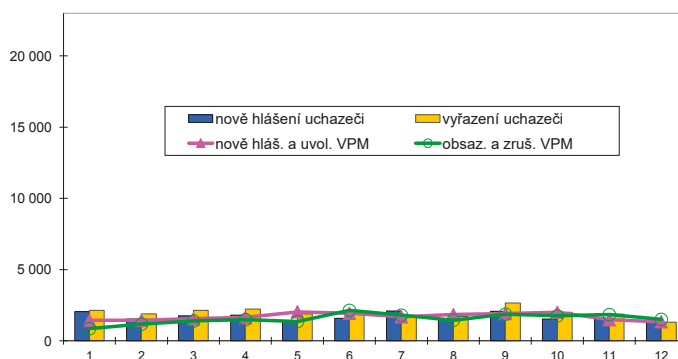
Vývoj na trhu práce v roce 2015

| měsíc | evidovaní uchazeči na konci sled.měs. | | | | | počet osob pobírajících podporu | podíl nezaměst. osob v % | nově hlášení uchazeči | vyřazení uchazeči | nově hlášená a uvolněná VPM | obsazená a zrušená VPM | VPM celkem | počet uchazečů na 1 VPM |
|-------|---------------------------------------|-----------------------|--------|-----------------------|-------------|---------------------------------|--------------------------|-----------------------|-------------------|-----------------------------|------------------------|------------|-------------------------|
| | celkem | dosazitelni 15-64 let | ženy | abs. škol a mladiství | osoby se ZP | | | | | | | | |
| 1 | 22 426 | 21 605 | 11 444 | 988 | 1 862 | 3 726 | 8,7 | 2 061 | 2 136 | 1 438 | 852 | 2 110 | 10,6 |
| 2 | 22 065 | 21 150 | 11 257 | 974 | 1 864 | 3 566 | 8,5 | 1 534 | 1 895 | 1 436 | 1 167 | 2 379 | 9,3 |
| 3 | 21 690 | 20 836 | 11 125 | 958 | 1 888 | 3 460 | 8,4 | 1 759 | 2 134 | 1 548 | 1 393 | 2 534 | 8,6 |
| 4 | 21 258 | 20 381 | 10 977 | 899 | 1 861 | 3 403 | 8,2 | 1 808 | 2 240 | 1 637 | 1 493 | 2 678 | 7,9 |
| 5 | 20 747 | 19 873 | 10 802 | 819 | 1 860 | 3 307 | 8,0 | 1 382 | 1 893 | 2 038 | 1 347 | 3 369 | 6,2 |
| 6 | 20 466 | 19 653 | 10 713 | 793 | 1 858 | 3 145 | 7,9 | 1 579 | 1 860 | 1 935 | 2 136 | 3 168 | 6,5 |
| 7 | 20 865 | 20 080 | 11 113 | 839 | 1 886 | 3 514 | 8,1 | 2 093 | 1 694 | 1 691 | 1 799 | 3 060 | 6,8 |
| 8 | 20 702 | 19 846 | 11 059 | 871 | 1 889 | 3 524 | 8,0 | 1 541 | 1 704 | 1 840 | 1 447 | 3 453 | 6,0 |
| 9 | 20 132 | 19 255 | 10 663 | 926 | 1 852 | 3 157 | 7,8 | 2 082 | 2 652 | 1 920 | 1 868 | 3 505 | 5,7 |
| 10 | 19 665 | 18 864 | 10 417 | 880 | 1 834 | 3 134 | 7,6 | 1 546 | 2 013 | 2 002 | 1 753 | 3 754 | 5,2 |
| 11 | 19 381 | 18 560 | 10 219 | 850 | 1 828 | 3 184 | 7,5 | 1 579 | 1 863 | 1 489 | 1 844 | 3 399 | 5,7 |
| 12 | 19 526 | 18 723 | 10 214 | 827 | 1 830 | 3 240 | 7,6 | 1 466 | 1 321 | 1 340 | 1 506 | 3 233 | 6,0 |

Evidovaní uchazeči a volná pracovní místa



Nově hlášení a vyřazení uchazeči



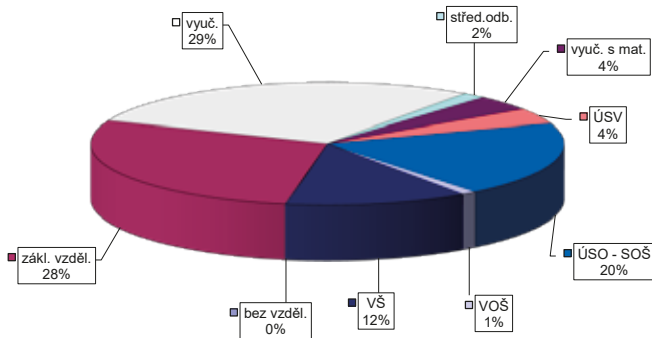
Struktura nezaměstnanosti v roce 2015

| stav na konci čtvrtletí | celkový počet evidovan. uchazečů | Věková struktura nezaměstnaných | | | | Délka nezaměstnanosti | | | | |
|-------------------------|----------------------------------|---------------------------------|-------------|-------------|------------|-----------------------|--------------|--------------|---------------|---------------|
| | | do 19 let | 20 - 34 let | 35 - 49 let | nad 50 let | do 3 měsíců | 3 - 6 měsíců | 6 - 9 měsíců | 9 - 12 měsíců | nad 12 měsíců |
| I. | 21 690 | 539 | 7 712 | 7 617 | 5 822 | 4 316 | 2 765 | 2 318 | 1 445 | 10 846 |
| II. | 20 466 | 494 | 7 152 | 7 250 | 5 570 | 3 799 | 2 944 | 1 757 | 1 574 | 10 392 |
| III. | 20 132 | 568 | 7 028 | 7 120 | 5 416 | 4 384 | 2 555 | 1 907 | 1 235 | 10 051 |
| IV. | 19 526 | 516 | 6 621 | 7 011 | 5 378 | 3 765 | 3 001 | 1 753 | 1 337 | 9 670 |

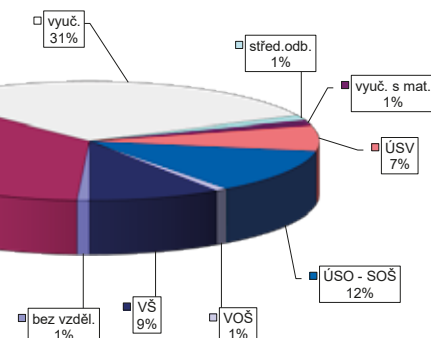
| stav na konci čtvrtletí | Struktura nezaměstnaných podle vzdělání | | | | | | | | | |
|-------------------------|---|---------------------------|-------------------|---------|----------------------|---------------------|-----|-------|---------------|------------|
| | uchazeči celkem | bez vzděl.+ neúpl.zák.vz. | základní vzdělání | vyučení | střední bez maturity | vyučení s maturitou | ÚSV | ÚSO | vyšší odborné | bakal.+ VŠ |
| I. | 21 690 | 16 | 5 963 | 6 347 | 357 | 933 | 947 | 4 254 | 210 | 2 663 |
| II. | 20 466 | 16 | 5 669 | 5 830 | 325 | 873 | 936 | 3 995 | 207 | 2 615 |
| III. | 20 132 | 16 | 5 547 | 5 675 | 328 | 837 | 839 | 3 969 | 235 | 2 686 |
| IV. | 19 526 | 16 | 5 515 | 5 617 | 306 | 798 | 807 | 3 835 | 204 | 2 428 |

| stav na konci čtvrtletí | Struktura volných pracovních míst podle vzdělání | | | | | | | | | |
|-------------------------|--|---------------------------|-------------------|---------|----------------------|---------------------|-----|-----|---------------|------------|
| | VPM celkem | bez vzděl.+ neúpl.zák.vz. | základní vzdělání | vyučení | střední bez maturity | vyučení s maturitou | ÚSV | ÚSO | vyšší odborné | bakal.+ VŠ |
| I. | 2 534 | 3 | 845 | 840 | 131 | 32 | 155 | 275 | 26 | 227 |
| II. | 3 168 | 5 | 1 190 | 1 003 | 103 | 44 | 144 | 378 | 33 | 268 |
| III. | 3 505 | 48 | 1 376 | 1 075 | 44 | 59 | 216 | 394 | 30 | 263 |
| IV. | 3 233 | 28 | 1 179 | 994 | 44 | 43 | 225 | 391 | 29 | 300 |

Struktura nezaměstnaných podle vzdělání



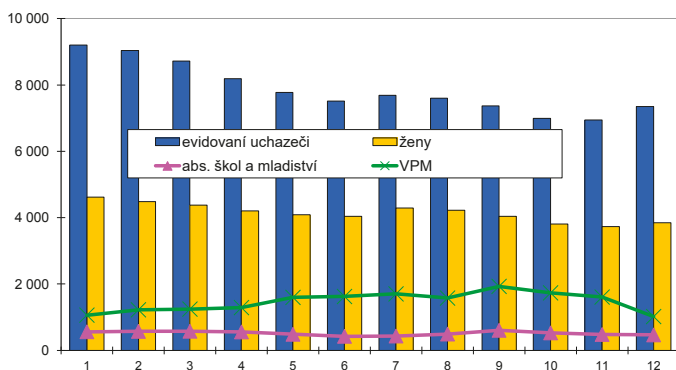
Struktura VPM podle vzdělání



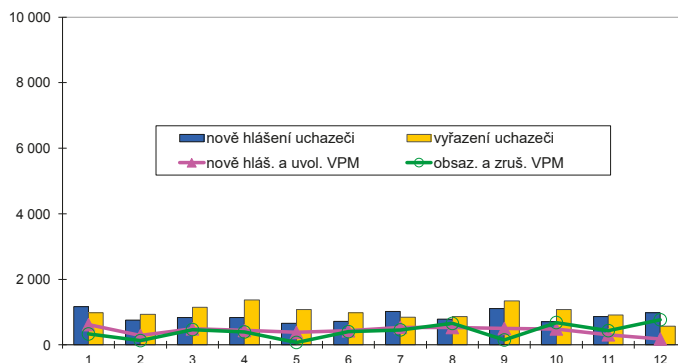
Vývoj na trhu práce v roce 2015

| měsíc | evidovaní uchazeči na konci sled.měs. | | | | | počet osob pobírajících podporu | podíl nezaměst. osob v % | nově hlášení uchazeči | vyřazení uchazeči | nově hlášená a uvolněná VPM | obsazená a zrušená VPM | VPM celkem | počet uchazečů na 1 VPM |
|-------|---------------------------------------|-----------------------|-------|-----------------------|-------------|---------------------------------|--------------------------|-----------------------|-------------------|-----------------------------|------------------------|------------|-------------------------|
| | celkem | dosazitelní 15-64 let | ženy | abs. škol a mladiství | osoby se ZP | | | | | | | | |
| 1 | 9 206 | 9 146 | 4 620 | 561 | 1 255 | 2 421 | 6,5 | 1 165 | 982 | 618 | 332 | 1 063 | 8,7 |
| 2 | 9 034 | 8 953 | 4 488 | 573 | 1 248 | 2 303 | 6,3 | 755 | 927 | 290 | 130 | 1 223 | 7,4 |
| 3 | 8 721 | 8 640 | 4 382 | 577 | 1 240 | 2 111 | 6,1 | 838 | 1 151 | 489 | 467 | 1 245 | 7,0 |
| 4 | 8 191 | 8 123 | 4 203 | 556 | 1 209 | 1 857 | 5,8 | 837 | 1 367 | 439 | 394 | 1 290 | 6,3 |
| 5 | 7 773 | 7 717 | 4 090 | 485 | 1 201 | 1 716 | 5,5 | 661 | 1 079 | 380 | 73 | 1 597 | 4,9 |
| 6 | 7 512 | 7 466 | 4 040 | 424 | 1 172 | 1 650 | 5,3 | 715 | 976 | 430 | 403 | 1 624 | 4,6 |
| 7 | 7 684 | 7 639 | 4 287 | 432 | 1 190 | 1 897 | 5,4 | 1 017 | 845 | 535 | 457 | 1 702 | 4,5 |
| 8 | 7 603 | 7 568 | 4 225 | 492 | 1 179 | 1 838 | 5,4 | 780 | 861 | 529 | 654 | 1 577 | 4,8 |
| 9 | 7 368 | 7 320 | 4 040 | 605 | 1 154 | 1 675 | 5,2 | 1 105 | 1 340 | 501 | 149 | 1 929 | 3,8 |
| 10 | 6 990 | 6 947 | 3 806 | 527 | 1 144 | 1 616 | 5,0 | 702 | 1 080 | 486 | 681 | 1 734 | 4,0 |
| 11 | 6 940 | 6 895 | 3 731 | 480 | 1 152 | 1 726 | 4,9 | 860 | 910 | 307 | 434 | 1 607 | 4,3 |
| 12 | 7 352 | 7 316 | 3 843 | 466 | 1 159 | 1 983 | 5,2 | 981 | 569 | 179 | 766 | 1 020 | 7,2 |

Evidovaní uchazeči a volná pracovní místa



Nově hlášení a vyřazení uchazeči



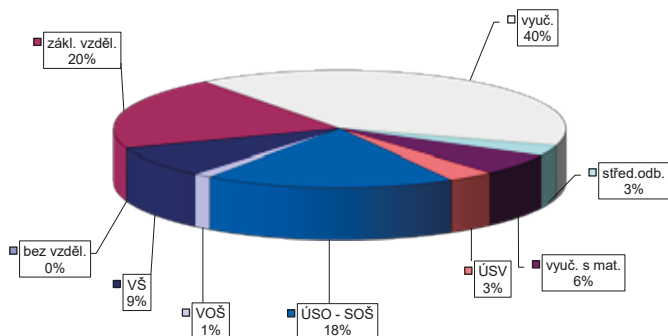
Struktura nezaměstnanosti v roce 2015

| stav na konci čtvrtletí | celkový počet evidovan. uchazečů | Věková struktura nezaměstnaných | | | | Délka nezaměstnanosti | | | | |
|-------------------------|----------------------------------|---------------------------------|-------------|-------------|------------|-----------------------|--------------|--------------|---------------|---------------|
| | | do 19 let | 20 - 34 let | 35 - 49 let | nad 50 let | do 3 měsíců | 3 - 6 měsíců | 6 - 9 měsíců | 9 - 12 měsíců | nad 12 měsíců |
| I. | 8 721 | 197 | 3 112 | 2 961 | 2 451 | 2 177 | 1 500 | 1 005 | 563 | 3 476 |
| II. | 7 512 | 164 | 2 658 | 2 520 | 2 170 | 1 774 | 1 270 | 744 | 633 | 3 091 |
| III. | 7 368 | 293 | 2 584 | 2 412 | 2 079 | 2 156 | 1 081 | 749 | 450 | 2 932 |
| IV. | 7 352 | 222 | 2 456 | 2 564 | 2 110 | 2 168 | 1 336 | 663 | 482 | 2 703 |

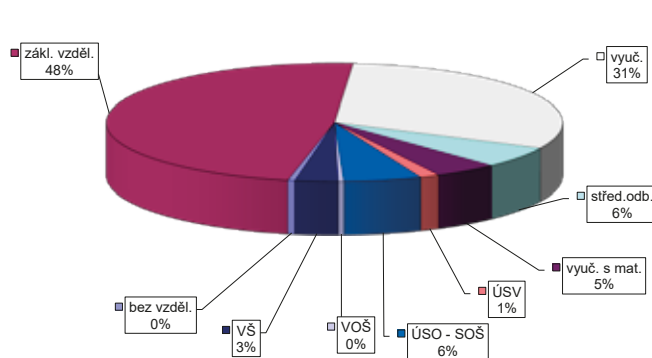
| stav na konci čtvrtletí | Struktura nezaměstnaných podle vzdělání | | | | | | | | | |
|-------------------------|---|---------------------------|-------------------|---------|----------------------|---------------------|-----|-------|---------------|------------|
| | uchazeči celkem | bez vzděl.+ neúpl.zák.vz. | základní vzdělání | vyučení | střední bez maturity | vyučení s maturitou | ÚSV | ÚSO | vyšší odborné | bakal.+ VŠ |
| I. | 8 721 | 7 | 1 757 | 3 525 | 260 | 482 | 309 | 1 589 | 91 | 701 |
| II. | 7 512 | 6 | 1 564 | 2 884 | 214 | 414 | 282 | 1 412 | 95 | 641 |
| III. | 7 368 | 5 | 1 515 | 2 803 | 210 | 422 | 252 | 1 371 | 120 | 670 |
| IV. | 7 352 | 7 | 1 491 | 2 936 | 211 | 430 | 245 | 1 315 | 98 | 619 |

| stav na konci čtvrtletí | Struktura volných pracovních míst podle vzdělání | | | | | | | | | |
|-------------------------|--|---------------------------|-------------------|---------|----------------------|---------------------|-----|-----|---------------|------------|
| | VPM celkem | bez vzděl.+ neúpl.zák.vz. | základní vzdělání | vyučení | střední bez maturity | vyučení s maturitou | ÚSV | ÚSO | vyšší odborné | bakal.+ VŠ |
| I. | 1 245 | 0 | 686 | 378 | 52 | 52 | 6 | 45 | 7 | 19 |
| II. | 1 624 | 4 | 911 | 422 | 117 | 63 | 16 | 48 | 9 | 34 |
| III. | 1 929 | 9 | 933 | 689 | 114 | 58 | 23 | 62 | 8 | 33 |
| IV. | 1 020 | 5 | 490 | 315 | 59 | 46 | 14 | 56 | 4 | 31 |

Struktura nezaměstnaných podle vzdělání



Struktura VPM podle vzdělání

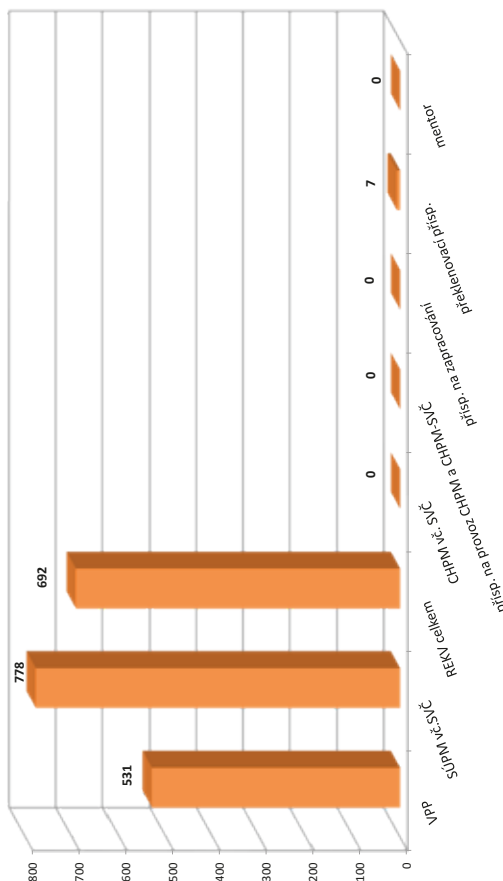


VÝVOJ V OBLASTI AKTIVNÍ POLITIKY ZAMĚŠTNANOSTI V ROCE 2015 – BRNO-VENKOV

| Měsíc | Verjné prospěšné práce (VPP) ¹⁾ | | | Společensky účelná pracovní místa (SÚPM) ^{1), 2)} | | | z toho ESF RIP "Odborná praxe pro mladá do 30 let" | | | SÚPM - Samostatná výděj. činnost (SVČ) | | | Chráněná pracovní místa - zřízená | | | CHPM - SVČ osob se ZP | | | Příspěvek na provoz CHPM a CHPM - SVČ OZP | | | CHPM vymezená ³⁾ | | |
|-------|--|-------------------|--|--|-------------------|--|--|------------------------------|--|--|------------------------------|--|-----------------------------------|------------------------------|--|-----------------------|------------------------------|--|---|------------------------------|--|-----------------------------|------------------------------|--|
| | vytvořená místa | umístění uchazečů | celkem od poč. na konci sled.měs. roku | vytvořená místa | umístění uchazečů | celkem od poč. na konci sled.měs. roku | umístění uchazečů | stav na konci sled.měs. roku | celkem od poč. na konci sled.měs. roku | umístění uchazečů | stav na konci sled.měs. roku | celkem od poč. na konci sled.měs. roku | umístění uchazečů | stav na konci sled.měs. roku | celkem od poč. na konci sled.měs. roku | umístění uchazečů | stav na konci sled.měs. roku | celkem od poč. na konci sled.měs. roku | zaměstnanci, OSVČ | stav na konci sled.měs. roku | celkem od poč. na konci sled.měs. roku | vytvořená místa | stav na konci sled.měs. roku | celkem od poč. na konci sled.měs. roku |
| 1 | 207 | 1 | 164 | 1 | 261 | 48 | 242 | 54 | 13 | 11 | 1 | 61 | 1 | 32 | 0 | 0 | 0 | 0 | 0 | 0 | 0 | 625 | 13 | |
| 2 | 294 | 88 | 172 | 13 | 281 | 103 | 249 | 97 | 13 | 11 | 2 | 62 | 2 | 32 | 0 | 0 | 0 | 0 | 0 | 0 | 0 | 627 | 15 | |
| 3 | 208 | 103 | 94 | 17 | 256 | 144 | 232 | 145 | 26 | 24 | 11 | 69 | 11 | 27 | 2 | 0 | 0 | 0 | 0 | 0 | 0 | 616 | 15 | |
| 4 | 332 | 291 | 151 | 115 | 262 | 188 | 243 | 193 | 33 | 31 | 64 | 15 | 27 | 2 | 0 | 0 | 0 | 0 | 0 | 0 | 0 | 616 | 15 | |
| 5 | 350 | 322 | 239 | 222 | 279 | 242 | 260 | 247 | 40 | 38 | 67 | 24 | 34 | 9 | 0 | 0 | 0 | 0 | 0 | 0 | 0 | 607 | 15 | |
| 6 | 361 | 342 | 302 | 291 | 374 | 376 | 350 | 374 | 41 | 39 | 66 | 35 | 33 | 9 | 0 | 0 | 0 | 0 | 0 | 0 | 0 | 563 | 334 | |
| 7 | 353 | 336 | 314 | 313 | 427 | 448 | 407 | 452 | 45 | 43 | 66 | 35 | 29 | 9 | 0 | 0 | 0 | 0 | 0 | 0 | 0 | 569 | 340 | |
| 8 | 375 | 365 | 324 | 334 | 426 | 483 | 406 | 486 | 47 | 45 | 76 | 45 | 29 | 9 | 0 | 0 | 0 | 0 | 0 | 0 | 0 | 569 | 340 | |
| 9 | 384 | 378 | 331 | 350 | 459 | 557 | 437 | 558 | 47 | 45 | 72 | 50 | 29 | 9 | 0 | 0 | 0 | 0 | 0 | 0 | 0 | 570 | 341 | |
| 10 | 395 | 392 | 332 | 362 | 498 | 629 | 478 | 631 | 40 | 45 | 71 | 56 | 29 | 9 | 0 | 0 | 0 | 0 | 0 | 0 | 0 | 571 | 342 | |
| 11 | 297 | 557 | 219 | 492 | 399 | 676 | 397 | 680 | 5 | 45 | 72 | 61 | 34 | 22 | 0 | 0 | 0 | 0 | 0 | 0 | 0 | 578 | 349 | |
| 12 | 290 | 569 | 239 | 531 | 414 | 712 | 411 | 715 | 0 | 45 | 72 | 63 | 34 | 22 | 0 | 0 | 0 | 0 | 0 | 0 | 0 | 595 | 366 | |

| Měsíc | Příspěvek na zapracování | | | Překlenovací příspěvek | | | Zvolená rekvalifikace ¹⁾ | | | Rekvalifikace ¹⁾ | | | Mentor (ESF RIP) | | |
|-------|--------------------------|-----------|--------|------------------------------|------------------------------|--|-------------------------------------|------------------------------|--|------------------------------|------------------------------|--|------------------------------|------------------------------|--|
| | zaměstnanci | osoby SVČ | celkem | stav na konci sled.měs. roku | stav na konci sled.měs. roku | celkem od poč. na konci sled.měs. roku | stav na konci sled.měs. roku | stav na konci sled.měs. roku | celkem od poč. na konci sled.měs. roku | stav na konci sled.měs. roku | stav na konci sled.měs. roku | celkem od poč. na konci sled.měs. roku | stav na konci sled.měs. roku | stav na konci sled.měs. roku | celkem od poč. na konci sled.měs. roku |
| 1 | 0 | 4 | 1 | 16 | 16 | 16 | 30 | 46 | 0 | 0 | 0 | 0 | 0 | 0 | 0 |
| 2 | 0 | 4 | 1 | 42 | 58 | 55 | 58 | 87 | 0 | 0 | 0 | 0 | 0 | 0 | 0 |
| 3 | 0 | 4 | 1 | 59 | 97 | 97 | 49 | 137 | 0 | 0 | 0 | 0 | 0 | 0 | 0 |
| 4 | 0 | 3 | 3 | 74 | 138 | 170 | 42 | 191 | 0 | 0 | 0 | 0 | 0 | 0 | 0 |
| 5 | 0 | 3 | 3 | 79 | 170 | 232 | 29 | 232 | 0 | 0 | 0 | 0 | 0 | 0 | 0 |
| 6 | 0 | 3 | 3 | 53 | 198 | 2 | 2 | 251 | 0 | 0 | 0 | 0 | 0 | 0 | 0 |
| 7 | 0 | 3 | 4 | 26 | 234 | 8 | 8 | 269 | 0 | 0 | 0 | 0 | 0 | 0 | 0 |
| 8 | 0 | 4 | 5 | 24 | 251 | 5 | 5 | 277 | 0 | 0 | 0 | 0 | 0 | 0 | 0 |
| 9 | 0 | 2 | 5 | 33 | 276 | 32 | 32 | 311 | 0 | 0 | 0 | 0 | 0 | 0 | 0 |
| 10 | 0 | 3 | 6 | 50 | 322 | 10 | 10 | 329 | 0 | 0 | 0 | 0 | 0 | 0 | 0 |
| 11 | 0 | 3 | 6 | 42 | 343 | 16 | 16 | 343 | 0 | 0 | 0 | 0 | 0 | 0 | 0 |
| 12 | 0 | 4 | 7 | 10 | 349 | 0 | 0 | 343 | 0 | 0 | 0 | 0 | 0 | 0 | 0 |

Počet osob podpořených v rámci APZ v roce 2015



¹⁾ vč. ESF

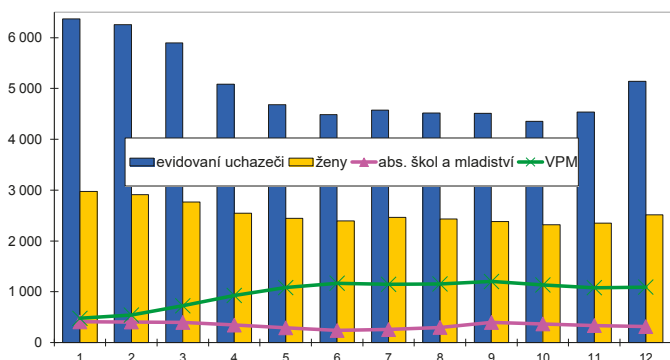
²⁾ vč. ESF - regionálního individuálního projektu (RIP) "Odborná praxe pro mladá do 30 let" a projektu "Práce na zkoušku"

³⁾ nepočítá se o nově vytvořená místa, pouze o vymezená místa, kde jsou zaměstnání OZP, pro účely získání příspěvku od ÚP ČR

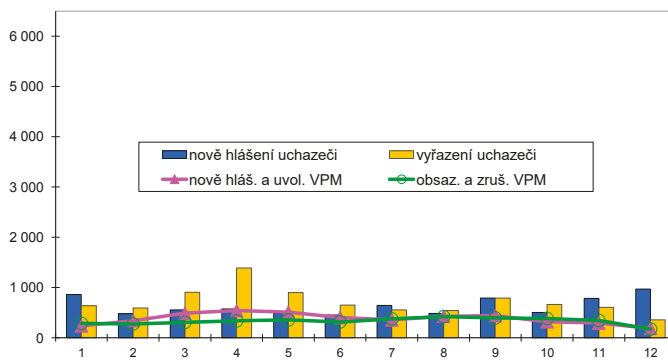
Vývoj na trhu práce v roce 2015

| měsíc | evidovaní uchazeči na konci sled.měs. | | | | | počet osob pobírajících podporu | podíl nezaměst. osob v % | nově hlášení uchazeči | vyřazení uchazeči | nově hlášená a uvolněná VPM | obsazená a zrušená VPM | VPM celkem | počet uchazečů na 1 VPM |
|-------|---------------------------------------|-----------------------|-------|-----------------------|-------------|---------------------------------|--------------------------|-----------------------|-------------------|-----------------------------|------------------------|------------|-------------------------|
| | celkem | dosazitelní 15-64 let | ženy | abs. škol a mladiství | osoby se ZP | | | | | | | | |
| 1 | 6 372 | 6 268 | 2 976 | 406 | 784 | 2 021 | 8,0 | 860 | 640 | 238 | 288 | 476 | 13,4 |
| 2 | 6 255 | 6 148 | 2 911 | 404 | 789 | 1 960 | 7,8 | 478 | 595 | 342 | 277 | 541 | 11,6 |
| 3 | 5 901 | 5 799 | 2 769 | 395 | 780 | 1 677 | 7,4 | 553 | 907 | 490 | 308 | 723 | 8,2 |
| 4 | 5 084 | 4 957 | 2 545 | 343 | 766 | 1 232 | 6,3 | 575 | 1 392 | 541 | 337 | 927 | 5,5 |
| 5 | 4 680 | 4 559 | 2 446 | 289 | 755 | 1 085 | 5,8 | 493 | 897 | 511 | 357 | 1 081 | 4,3 |
| 6 | 4 488 | 4 361 | 2 395 | 237 | 755 | 1 021 | 5,6 | 457 | 649 | 404 | 317 | 1 168 | 3,8 |
| 7 | 4 577 | 4 465 | 2 466 | 255 | 774 | 1 146 | 5,7 | 645 | 556 | 356 | 378 | 1 146 | 4,0 |
| 8 | 4 517 | 4 421 | 2 430 | 297 | 782 | 1 128 | 5,7 | 486 | 546 | 429 | 422 | 1 153 | 3,9 |
| 9 | 4 513 | 4 398 | 2 382 | 395 | 766 | 1 051 | 5,6 | 789 | 793 | 444 | 396 | 1 201 | 3,8 |
| 10 | 4 353 | 4 241 | 2 321 | 366 | 739 | 1 039 | 5,4 | 504 | 664 | 319 | 386 | 1 134 | 3,8 |
| 11 | 4 534 | 4 386 | 2 351 | 334 | 754 | 1 291 | 5,6 | 786 | 605 | 293 | 347 | 1 080 | 4,2 |
| 12 | 5 144 | 5 026 | 2 512 | 313 | 777 | 1 702 | 6,5 | 968 | 358 | 187 | 175 | 1 092 | 4,7 |

Evidovaní uchazeči a volná pracovní místa



Nově hlášení a vyřazení uchazeči



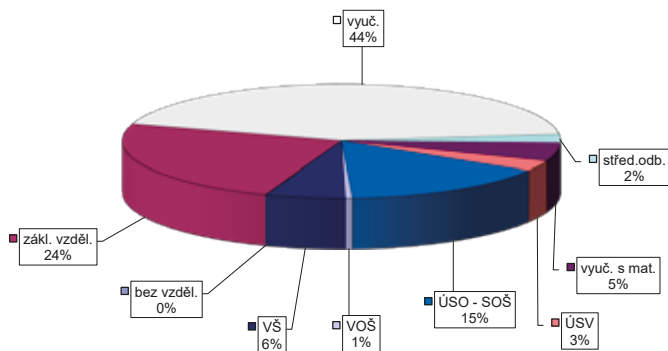
Struktura nezaměstnanosti v roce 2015

| stav na konci čtvrtletí | celkový počet evidovan. uchazečů | Věková struktura nezaměstnaných | | | | Délka nezaměstnanosti | | | | |
|-------------------------|----------------------------------|---------------------------------|-------------|-------------|------------|-----------------------|--------------|--------------|---------------|---------------|
| | | do 19 let | 20 - 34 let | 35 - 49 let | nad 50 let | do 3 měsíců | 3 - 6 měsíců | 6 - 9 měsíců | 9 - 12 měsíců | nad 12 měsíců |
| I. | 5 901 | 153 | 1 969 | 1 951 | 1 828 | 1 451 | 1 293 | 658 | 315 | 2 184 |
| II. | 4 488 | 113 | 1 501 | 1 394 | 1 480 | 1 125 | 716 | 406 | 393 | 1 848 |
| III. | 4 513 | 237 | 1 515 | 1 308 | 1 453 | 1 433 | 676 | 402 | 248 | 1 754 |
| IV. | 5 144 | 162 | 1 609 | 1 644 | 1 729 | 1 990 | 813 | 420 | 263 | 1 658 |

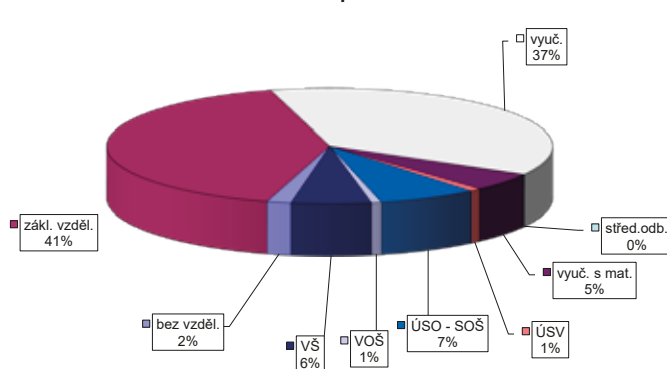
| stav na konci čtvrtletí | Struktura nezaměstnaných podle vzdělání | | | | | | | | | |
|-------------------------|---|---------------------------|-------------------|---------|----------------------|---------------------|-----|-----|---------------|------------|
| | uchazeči celkem | bez vzděl.+ neúpl.zák.vz. | základní vzdělání | vyučení | střední bez maturity | vyučení s maturitou | ÚSV | ÚSO | vyšší odborné | bakal.+ VŠ |
| I. | 5 901 | 3 | 1 419 | 2 661 | 130 | 294 | 182 | 855 | 51 | 306 |
| II. | 4 488 | 2 | 1 154 | 1 786 | 98 | 224 | 168 | 738 | 44 | 274 |
| III. | 4 513 | 3 | 1 132 | 1 783 | 102 | 243 | 140 | 778 | 32 | 300 |
| IV. | 5 144 | 4 | 1 241 | 2 237 | 121 | 266 | 154 | 794 | 27 | 300 |

| stav na konci čtvrtletí | Struktura volných pracovních míst podle vzdělání | | | | | | | | | |
|-------------------------|--|---------------------------|-------------------|---------|----------------------|---------------------|-----|-----|---------------|------------|
| | VPM celkem | bez vzděl.+ neúpl.zák.vz. | základní vzdělání | vyučení | střední bez maturity | vyučení s maturitou | ÚSV | ÚSO | vyšší odborné | bakal.+ VŠ |
| I. | 723 | 15 | 187 | 341 | 19 | 16 | 16 | 92 | 3 | 34 |
| II. | 1 168 | 14 | 373 | 529 | 24 | 35 | 16 | 114 | 4 | 59 |
| III. | 1 201 | 14 | 463 | 493 | 14 | 54 | 14 | 90 | 13 | 46 |
| IV. | 1 092 | 19 | 450 | 409 | 1 | 55 | 9 | 78 | 8 | 63 |

Struktura nezaměstnaných podle vzdělání



Struktura VPM podle vzdělání

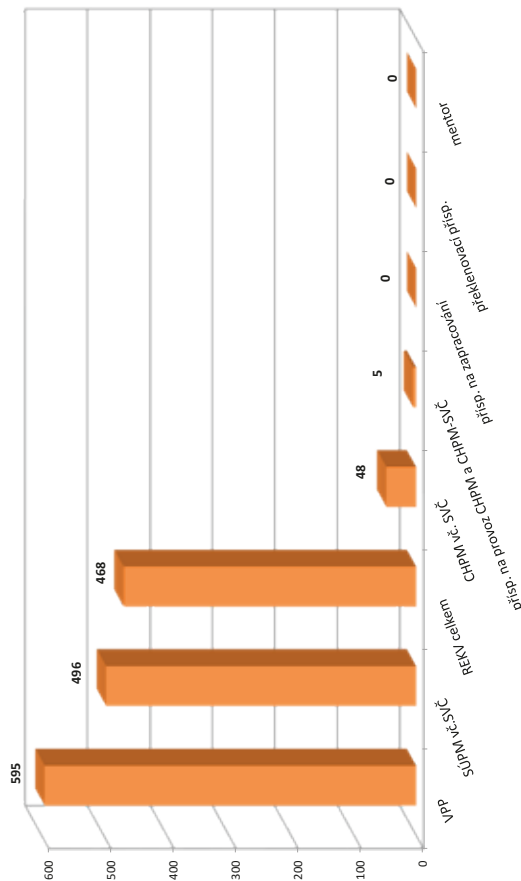


VÝVOJ V OBLASTI AKTIVNÍ POLITIKY ZAMĚŠTNANOSTI V ROCE 2015 – BŘECLAV

| číslo | Verjné prospěšné práce (VPP) ¹⁾ | | | Společensky účelná pracovní místa (SÚPM) ^{1), 2)} | | | z toho ESF RIP "Odborná praxe pro mladé do 30 let" | | | SÚPM - Samostatná výděj. činnost (SVČ) | | | Chráněná pracovní místa - zřízená | | | CHPM - SVČ osob se ZP | | | Příspěvek na provoz CHPM a CHPM - SVČ OZP | | | CHPM vymezená ³⁾ | | | |
|-------|--|-------------------|--------|--|-----------------|-------------------|--|-------------------------|-------------------|--|-------------------------|-------------------|-----------------------------------|-------------------------|-------------------|-----------------------|-------------------------|-------------------|---|-------------------------|-------------------|-----------------------------|-------------------------|-------------------|--------|
| | vytvořená místa | umístění uchazečů | celkem | stav na konci sled.měs. | vytvořená místa | umístění uchazečů | celkem | stav na konci sled.měs. | umístění uchazečů | celkem | stav na konci sled.měs. | umístění uchazečů | celkem | stav na konci sled.měs. | umístění uchazečů | celkem | stav na konci sled.měs. | umístění uchazečů | celkem | stav na konci sled.měs. | umístění uchazečů | celkem | stav na konci sled.měs. | umístění uchazečů | celkem |
| 1 | 230 | 0 | 196 | 4 | 122 | 73 | 122 | 73 | 8 | 0 | 0 | 51 | 0 | 67 | 0 | 61 | 4 | 0 | 0 | 5 | 5 | 671 | 0 | | |
| 2 | 231 | 1 | 197 | 6 | 135 | 98 | 135 | 98 | 22 | 14 | 0 | 51 | 0 | 77 | 10 | 60 | 8 | 0 | 0 | 0 | 5 | 673 | 2 | | |
| 3 | 188 | 17 | 190 | 18 | 142 | 128 | 142 | 128 | 22 | 14 | 0 | 62 | 17 | 80 | 13 | 70 | 21 | 0 | 0 | 0 | 5 | 673 | 2 | | |
| 4 | 198 | 125 | 173 | 120 | 167 | 160 | 166 | 159 | 22 | 14 | 0 | 59 | 22 | 83 | 16 | 70 | 21 | 0 | 0 | 0 | 5 | 677 | 6 | | |
| 5 | 321 | 301 | 313 | 295 | 138 | 160 | 138 | 160 | 23 | 15 | 0 | 51 | 22 | 72 | 20 | 62 | 31 | 0 | 0 | 0 | 5 | 670 | 7 | | |
| 6 | 340 | 323 | 332 | 327 | 176 | 210 | 176 | 210 | 23 | 15 | 0 | 48 | 26 | 64 | 20 | 57 | 35 | 0 | 0 | 0 | 5 | 544 | 9 | | |
| 7 | 375 | 341 | 331 | 341 | 234 | 246 | 234 | 246 | 23 | 15 | 0 | 53 | 34 | 64 | 20 | 56 | 35 | 0 | 0 | 0 | 5 | 544 | 383 | | |
| 8 | 383 | 349 | 332 | 354 | 276 | 289 | 275 | 288 | 23 | 15 | 0 | 55 | 36 | 58 | 20 | 53 | 36 | 0 | 0 | 0 | 5 | 544 | 383 | | |
| 9 | 383 | 366 | 343 | 379 | 304 | 327 | 302 | 325 | 23 | 15 | 0 | 48 | 37 | 62 | 24 | 53 | 37 | 0 | 0 | 0 | 5 | 544 | 383 | | |
| 10 | 407 | 390 | 364 | 405 | 367 | 390 | 364 | 387 | 23 | 15 | 0 | 54 | 44 | 62 | 24 | 55 | 39 | 0 | 0 | 0 | 5 | 553 | 392 | | |
| 11 | 609 | 592 | 477 | 591 | 377 | 436 | 367 | 433 | 0 | 15 | 0 | 67 | 60 | 58 | 24 | 58 | 48 | 0 | 0 | 0 | 5 | 585 | 424 | | |
| 12 | 591 | 593 | 433 | 595 | 241 | 439 | 234 | 436 | 0 | 15 | 0 | 59 | 60 | 58 | 24 | 56 | 48 | 0 | 0 | 0 | 5 | 587 | 426 | | |

| číslo | Příspěvek na zapracování | | | Překlenovací příspěvek | | | Zvolená rekvalifikace ¹⁾ | | | Rekvalifikace ¹⁾ | | | Mentor (ESF RIP) | | |
|-------|--------------------------|-----------|--------|-------------------------|-------------------------|--------|-------------------------------------|-------------------------|--------|-----------------------------|-------------------------|--------|-------------------------|-------------------------|--------|
| | zaměstnanci | osoby SVČ | celkem | stav na konci sled.měs. | stav na konci sled.měs. | celkem | stav na konci sled.měs. | stav na konci sled.měs. | celkem | stav na konci sled.měs. | stav na konci sled.měs. | celkem | stav na konci sled.měs. | stav na konci sled.měs. | celkem |
| 1 | 0 | 0 | 0 | 0 | 0 | 12 | 10 | 36 | 45 | 0 | 0 | 0 | 0 | 0 | 0 |
| 2 | 0 | 0 | 0 | 0 | 25 | 35 | 25 | 36 | 71 | 0 | 0 | 0 | 0 | 0 | 0 |
| 3 | 0 | 0 | 0 | 0 | 28 | 58 | 28 | 31 | 119 | 0 | 0 | 0 | 0 | 0 | 0 |
| 4 | 0 | 0 | 0 | 0 | 18 | 75 | 18 | 41 | 177 | 0 | 0 | 0 | 0 | 0 | 0 |
| 5 | 0 | 0 | 0 | 0 | 12 | 86 | 12 | 32 | 208 | 0 | 0 | 0 | 0 | 0 | 0 |
| 6 | 0 | 0 | 0 | 0 | 15 | 108 | 13 | 228 | 208 | 0 | 0 | 0 | 0 | 0 | 0 |
| 7 | 0 | 0 | 0 | 0 | 18 | 113 | 6 | 6 | 242 | 0 | 0 | 0 | 0 | 0 | 0 |
| 8 | 0 | 0 | 0 | 0 | 11 | 130 | 11 | 130 | 245 | 0 | 0 | 0 | 0 | 0 | 0 |
| 9 | 0 | 0 | 0 | 0 | 17 | 142 | 11 | 142 | 266 | 0 | 0 | 0 | 0 | 0 | 0 |
| 10 | 0 | 0 | 0 | 0 | 17 | 154 | 2 | 2 | 289 | 0 | 0 | 0 | 0 | 0 | 0 |
| 11 | 0 | 0 | 0 | 0 | 15 | 160 | 19 | 19 | 307 | 0 | 0 | 0 | 0 | 0 | 0 |
| 12 | 0 | 0 | 0 | 0 | 1 | 161 | 0 | 0 | 307 | 0 | 0 | 0 | 0 | 0 | 0 |

Počet osob podpořených v rámci APZ v roce 2015



¹⁾ vč. ESF

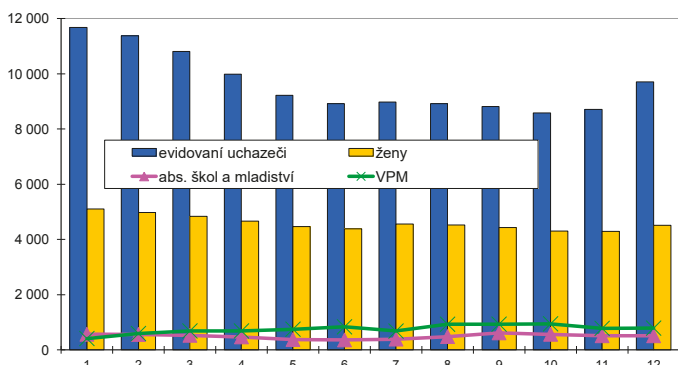
²⁾ vč. ESF - regionálního individuálního projektu (RIP) "Odborná praxe pro mladé do 30 let" a projektu "Práce na zkoušku"

³⁾ nepočítá se o nově vytvořená místa, pouze o vymezená místa, kde jsou zaměstnání OZP, pro účely získání příspěvku od ÚP ČR

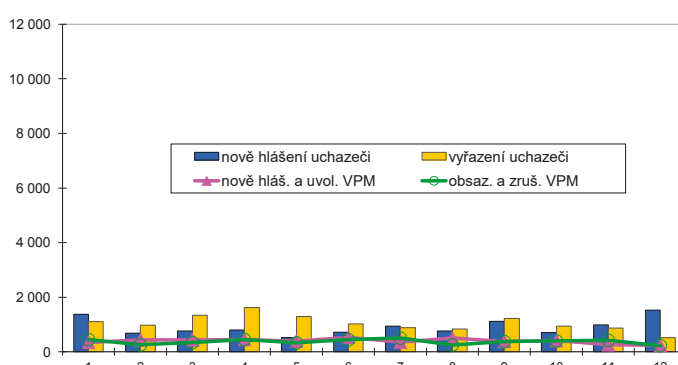
Vývoj na trhu práce v roce 2015

| měsíc | evidovaní uchazeči na konci sled.měs. | | | | | počet osob pobírajících podporu | podíl nezaměst. osob v % | nově hlášení uchazeči | vyřazení uchazeči | nově hlášená a uvolněná VPM | obsazená a zrušená VPM | VPM celkem | počet uchazečů na 1 VPM |
|-------|---------------------------------------|-----------------------|-------|-----------------------|-------------|---------------------------------|--------------------------|-----------------------|-------------------|-----------------------------|------------------------|------------|-------------------------|
| | celkem | dosazitelní 15-64 let | ženy | abs. škol a mladiství | osoby se ZP | | | | | | | | |
| 1 | 11 675 | 11 317 | 5 105 | 567 | 1 766 | 2 970 | 10,7 | 1 380 | 1 102 | 348 | 447 | 413 | 28,3 |
| 2 | 11 383 | 11 005 | 4 976 | 559 | 1 767 | 2 887 | 10,4 | 681 | 973 | 437 | 256 | 594 | 19,2 |
| 3 | 10 812 | 10 416 | 4 840 | 528 | 1 741 | 2 575 | 9,8 | 771 | 1 342 | 433 | 340 | 687 | 15,7 |
| 4 | 9 993 | 9 620 | 4 661 | 470 | 1 689 | 2 065 | 9,1 | 799 | 1 618 | 449 | 449 | 687 | 14,5 |
| 5 | 9 227 | 8 871 | 4 463 | 376 | 1 613 | 1 738 | 8,4 | 524 | 1 290 | 393 | 329 | 751 | 12,3 |
| 6 | 8 923 | 8 597 | 4 392 | 361 | 1 582 | 1 611 | 8,1 | 723 | 1 027 | 529 | 444 | 836 | 10,7 |
| 7 | 8 981 | 8 680 | 4 560 | 391 | 1 559 | 1 693 | 8,2 | 942 | 884 | 351 | 504 | 683 | 13,1 |
| 8 | 8 919 | 8 635 | 4 531 | 483 | 1 553 | 1 661 | 8,2 | 771 | 833 | 502 | 254 | 931 | 9,6 |
| 9 | 8 817 | 8 539 | 4 432 | 616 | 1 522 | 1 522 | 8,1 | 1 117 | 1 219 | 380 | 378 | 933 | 9,5 |
| 10 | 8 581 | 8 295 | 4 311 | 565 | 1 506 | 1 542 | 7,9 | 707 | 943 | 413 | 401 | 945 | 9,1 |
| 11 | 8 707 | 8 398 | 4 296 | 512 | 1 529 | 1 671 | 8,0 | 992 | 866 | 259 | 423 | 781 | 11,1 |
| 12 | 9 709 | 9 434 | 4 511 | 511 | 1 579 | 2 378 | 9,0 | 1 526 | 524 | 238 | 229 | 790 | 12,3 |

Evidovaní uchazeči a volná pracovní místa



Nově hlášení a vyřazení uchazeči



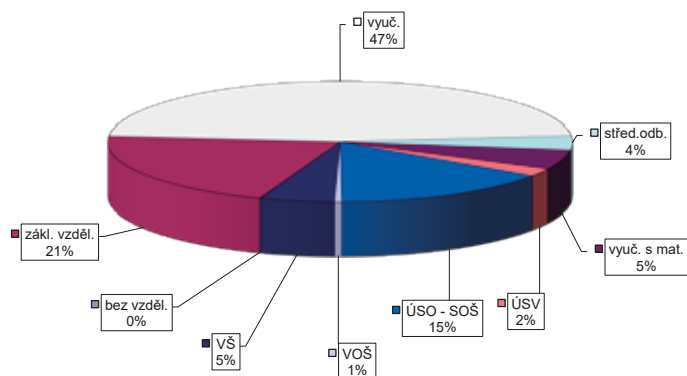
Struktura nezaměstnanosti v roce 2015

| stav na konci čtvrtletí | celkový počet evidovan. uchazečů | Věková struktura nezaměstnaných | | | | Délka nezaměstnanosti | | | | |
|-------------------------|----------------------------------|---------------------------------|-------------|-------------|------------|-----------------------|--------------|--------------|---------------|---------------|
| | | do 19 let | 20 - 34 let | 35 - 49 let | nad 50 let | do 3 měsíců | 3 - 6 měsíců | 6 - 9 měsíců | 9 - 12 měsíců | nad 12 měsíců |
| I. | 10 812 | 240 | 3 572 | 3 783 | 3 217 | 2 209 | 1 902 | 992 | 618 | 5 091 |
| II. | 8 923 | 186 | 2 958 | 3 062 | 2 717 | 1 627 | 1 237 | 782 | 644 | 4 633 |
| III. | 8 817 | 345 | 3 016 | 2 897 | 2 559 | 2 155 | 1 033 | 774 | 503 | 4 352 |
| IV. | 9 709 | 274 | 3 136 | 3 413 | 2 886 | 2 860 | 1 425 | 727 | 535 | 4 162 |

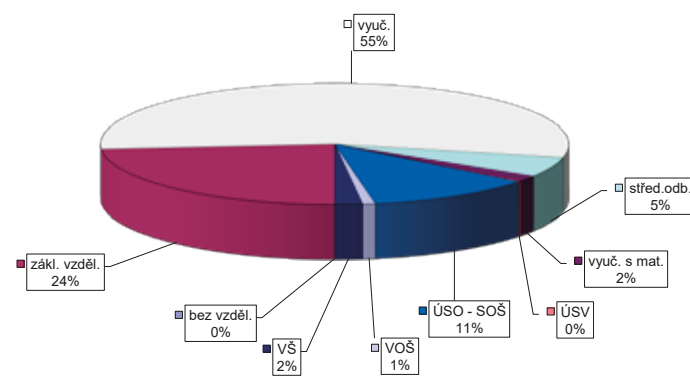
| stav na konci čtvrtletí | Struktura nezaměstnaných podle vzdělání | | | | | | | | | |
|-------------------------|---|---------------------------|-------------------|---------|----------------------|---------------------|-----|-------|---------------|------------|
| | uchazeči celkem | bez vzděl.+ neúpl.zák.vz. | základní vzdělání | vyučení | střední bez maturity | vyučení s maturitou | ÚSV | ÚSO | vyšší odborné | bakal.+ VŠ |
| I. | 10 812 | 6 | 2 222 | 5 143 | 387 | 606 | 226 | 1 665 | 50 | 507 |
| II. | 8 923 | 6 | 1 980 | 3 978 | 347 | 501 | 207 | 1 371 | 49 | 484 |
| III. | 8 817 | 5 | 1 928 | 3 784 | 341 | 518 | 202 | 1 457 | 54 | 528 |
| IV. | 9 709 | 5 | 2 029 | 4 559 | 361 | 515 | 203 | 1 486 | 51 | 500 |

| stav na konci čtvrtletí | Struktura volných pracovních míst podle vzdělání | | | | | | | | | |
|-------------------------|--|---------------------------|-------------------|---------|----------------------|---------------------|-----|-----|---------------|------------|
| | VPM celkem | bez vzděl.+ neúpl.zák.vz. | základní vzdělání | vyučení | střední bez maturity | vyučení s maturitou | ÚSV | ÚSO | vyšší odborné | bakal.+ VŠ |
| I. | 687 | 0 | 211 | 328 | 12 | 31 | 2 | 78 | 5 | 20 |
| II. | 836 | 0 | 203 | 389 | 41 | 63 | 1 | 110 | 7 | 22 |
| III. | 933 | 2 | 249 | 485 | 40 | 38 | 3 | 81 | 9 | 26 |
| IV. | 790 | 0 | 187 | 434 | 42 | 12 | 2 | 91 | 7 | 15 |

Struktura nezaměstnaných podle vzdělání



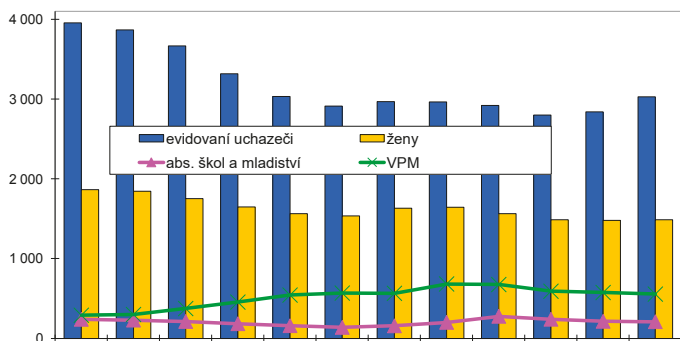
Struktura VPM podle vzdělání



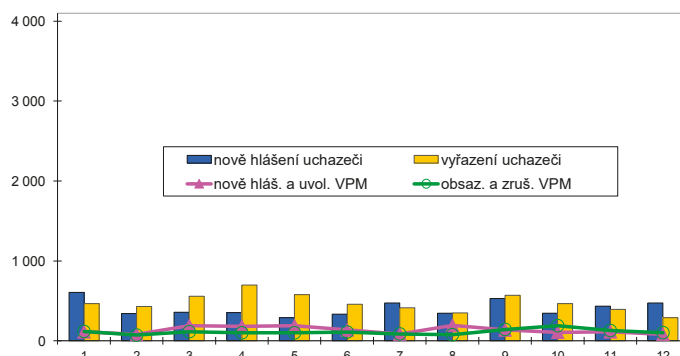
Vývoj na trhu práce v roce 2015

| měsíc | evidovaní uchazeči na konci sled.měs. | | | | | počet osob pobírajících podporu | podíl nezaměst. osob v % | nově hlášení uchazeči | vyřazení uchazeči | nově hlášená a uvolněná VPM | obsazená a zrušená VPM | VPM celkem | počet uchazečů na 1 VPM |
|-------|---------------------------------------|-----------------------|-------|-----------------------|-------------|---------------------------------|--------------------------|-----------------------|-------------------|-----------------------------|------------------------|------------|-------------------------|
| | celkem | dosažitelní 15-64 let | ženy | abs. škol a mladiství | osoby se ZP | | | | | | | | |
| 1 | 3 957 | 3 764 | 1 866 | 239 | 521 | 1 103 | 6,2 | 606 | 465 | 112 | 118 | 290 | 13,6 |
| 2 | 3 867 | 3 662 | 1 843 | 229 | 517 | 1 088 | 6,0 | 341 | 431 | 81 | 72 | 299 | 12,9 |
| 3 | 3 667 | 3 456 | 1 754 | 212 | 523 | 952 | 5,7 | 358 | 558 | 190 | 115 | 374 | 9,8 |
| 4 | 3 319 | 3 103 | 1 650 | 184 | 518 | 830 | 5,1 | 352 | 700 | 182 | 101 | 455 | 7,3 |
| 5 | 3 032 | 2 819 | 1 564 | 159 | 499 | 728 | 4,6 | 290 | 577 | 189 | 101 | 543 | 5,6 |
| 6 | 2 911 | 2 733 | 1 534 | 138 | 495 | 680 | 4,5 | 335 | 456 | 136 | 111 | 568 | 5,1 |
| 7 | 2 970 | 2 812 | 1 631 | 157 | 489 | 803 | 4,6 | 472 | 413 | 84 | 87 | 565 | 5,3 |
| 8 | 2 963 | 2 806 | 1 646 | 201 | 489 | 797 | 4,6 | 344 | 351 | 194 | 77 | 682 | 4,3 |
| 9 | 2 921 | 2 714 | 1 564 | 277 | 477 | 755 | 4,5 | 530 | 572 | 136 | 143 | 675 | 4,3 |
| 10 | 2 801 | 2 620 | 1 488 | 240 | 482 | 707 | 4,3 | 345 | 465 | 107 | 191 | 591 | 4,7 |
| 11 | 2 840 | 2 639 | 1 481 | 214 | 488 | 756 | 4,4 | 433 | 394 | 113 | 129 | 575 | 4,9 |
| 12 | 3 027 | 2 853 | 1 488 | 209 | 493 | 889 | 4,7 | 475 | 288 | 83 | 103 | 555 | 5,5 |

Evidovaní uchazeči a volná pracovní místa



Nově hlášení a vyřazení uchazeči



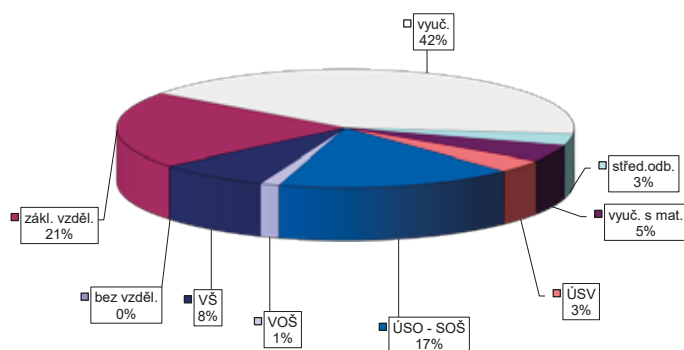
Struktura nezaměstnanosti v roce 2015

| stav na konci čtvrtletí | celkový počet evidovan. uchazečů | Věková struktura nezaměstnaných | | | | Délka nezaměstnanosti | | | | |
|-------------------------|----------------------------------|---------------------------------|-------------|-------------|------------|-----------------------|--------------|--------------|---------------|---------------|
| | | do 19 let | 20 - 34 let | 35 - 49 let | nad 50 let | do 3 měsíců | 3 - 6 měsíců | 6 - 9 měsíců | 9 - 12 měsíců | nad 12 měsíců |
| I. | 3 667 | 96 | 1 250 | 1 205 | 1 116 | 995 | 658 | 410 | 218 | 1 386 |
| II. | 2 911 | 72 | 932 | 947 | 960 | 742 | 487 | 261 | 244 | 1 177 |
| III. | 2 921 | 138 | 1 005 | 859 | 919 | 991 | 433 | 260 | 153 | 1 084 |
| IV. | 3 027 | 94 | 988 | 942 | 1 003 | 1 034 | 572 | 246 | 163 | 1 012 |

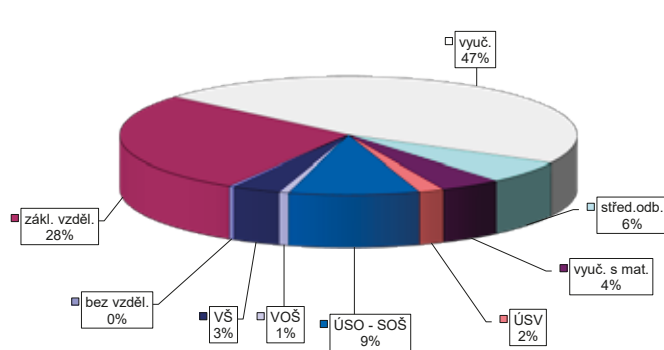
| stav na konci čtvrtletí | Struktura nezaměstnaných podle vzdělání | | | | | | | | | |
|-------------------------|---|---------------------------|-------------------|---------|----------------------|---------------------|-----|-----|---------------|------------|
| | uchazeči celkem | bez vzděl.+ neúpl.zák.vz. | základní vzdělání | vyučení | střední bez maturity | vyučení s maturitou | ÚSV | ÚSO | vyšší odborné | bakal.+ VŠ |
| I. | 3 667 | 0 | 788 | 1 542 | 118 | 179 | 115 | 632 | 34 | 259 |
| II. | 2 911 | 0 | 643 | 1 161 | 76 | 135 | 106 | 523 | 33 | 234 |
| III. | 2 921 | 0 | 603 | 1 133 | 93 | 145 | 97 | 549 | 45 | 256 |
| IV. | 3 027 | 1 | 639 | 1 259 | 95 | 139 | 106 | 509 | 42 | 237 |

| stav na konci čtvrtletí | Struktura volných pracovních míst podle vzdělání | | | | | | | | | |
|-------------------------|--|---------------------------|-------------------|---------|----------------------|---------------------|-----|-----|---------------|------------|
| | VPM celkem | bez vzděl.+ neúpl.zák.vz. | základní vzdělání | vyučení | střední bez maturity | vyučení s maturitou | ÚSV | ÚSO | vyšší odborné | bakal.+ VŠ |
| I. | 374 | 0 | 51 | 205 | 9 | 18 | 2 | 60 | 4 | 25 |
| II. | 568 | 0 | 122 | 294 | 18 | 27 | 2 | 73 | 4 | 28 |
| III. | 675 | 2 | 176 | 326 | 24 | 35 | 9 | 70 | 6 | 27 |
| IV. | 555 | 2 | 153 | 258 | 34 | 24 | 10 | 51 | 4 | 19 |

Struktura nezaměstnaných podle vzdělání



Struktura VPM podle vzdělání

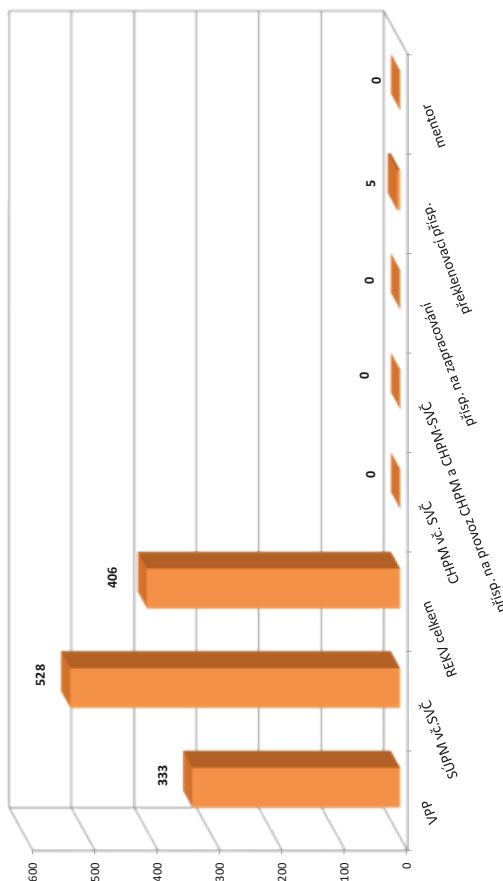


VÝVOJ V OBLASTI AKTIVNÍ POLITIKY ZAMĚŠTNANOSTI V ROCE 2015 – VÝŠKOV

| číslo | Verjejně prospěšné práce (VPP) ¹⁾ | | | Společensky účelná pracovní místa (SÚPM) ^{1), 2)} | | | ESF RIP "Odborná praxe pro mladé do 30 let" ³⁾ | | | SÚPM - Samostatná výděj. činnost (SVČ) | | | Chráněná pracovní místa - zřízená | | | CHPM - SVČ osob se ZP | | | Příspěvek na provoz CHPM a CHPM - SVČ OZP | | | CHPM vymezená ³⁾ | | | | |
|-------|--|-------------------|--------|--|-------------------------|--------|---|-------------------------|--------|--|-------------------------|--------|-----------------------------------|-------------------------|--------|-------------------------|-------------------------|--------|---|-------------------------|--------|-----------------------------|-------------------------|--------|-------------------------|-------------------------|
| | vytvořená místa | umístění uchazečů | celkem | stav na konci sled.měs. | stav na konci sled.měs. | celkem | stav na konci sled.měs. | stav na konci sled.měs. | celkem | stav na konci sled.měs. | stav na konci sled.měs. | celkem | stav na konci sled.měs. | stav na konci sled.měs. | celkem | stav na konci sled.měs. | stav na konci sled.měs. | celkem | stav na konci sled.měs. | stav na konci sled.měs. | celkem | stav na konci sled.měs. | stav na konci sled.měs. | celkem | stav na konci sled.měs. | stav na konci sled.měs. |
| 1 | 125 | 2 | 113 | 3 | 175 | 50 | 170 | 50 | 9 | 0 | 41 | 0 | 4 | 0 | 4 | 0 | 0 | 0 | 0 | 0 | 0 | 0 | 312 | 1 | | |
| 2 | 95 | 2 | 108 | 3 | 167 | 74 | 165 | 74 | 18 | 9 | 41 | 0 | 4 | 0 | 4 | 0 | 0 | 0 | 0 | 0 | 0 | 0 | 314 | 3 | | |
| 3 | 114 | 24 | 125 | 26 | 155 | 134 | 152 | 133 | 23 | 14 | 37 | 1 | 4 | 0 | 4 | 0 | 0 | 0 | 0 | 0 | 0 | 0 | 317 | 6 | | |
| 4 | 159 | 79 | 157 | 83 | 197 | 176 | 196 | 177 | 24 | 15 | 43 | 13 | 4 | 0 | 4 | 0 | 0 | 0 | 0 | 0 | 0 | 0 | 318 | 7 | | |
| 5 | 204 | 144 | 200 | 149 | 167 | 213 | 168 | 214 | 24 | 15 | 47 | 19 | 4 | 0 | 4 | 0 | 0 | 0 | 0 | 0 | 0 | 0 | 322 | 11 | | |
| 6 | 232 | 183 | 226 | 189 | 179 | 282 | 183 | 283 | 24 | 15 | 48 | 24 | 4 | 0 | 4 | 0 | 0 | 0 | 0 | 0 | 0 | 0 | 143 | 143 | | |
| 7 | 429 | 211 | 399 | 222 | 304 | 307 | 304 | 308 | 24 | 15 | 45 | 27 | 6 | 2 | 4 | 0 | 0 | 0 | 0 | 0 | 0 | 0 | 143 | 143 | | |
| 8 | 430 | 214 | 403 | 227 | 307 | 334 | 306 | 334 | 24 | 15 | 43 | 27 | 6 | 2 | 4 | 0 | 0 | 0 | 0 | 0 | 0 | 0 | 143 | 143 | | |
| 9 | 392 | 232 | 365 | 250 | 326 | 379 | 325 | 380 | 24 | 15 | 47 | 31 | 6 | 2 | 4 | 0 | 0 | 0 | 0 | 0 | 0 | 0 | 148 | 148 | | |
| 10 | 401 | 242 | 376 | 262 | 312 | 406 | 312 | 407 | 17 | 15 | 47 | 35 | 6 | 2 | 4 | 0 | 0 | 0 | 0 | 0 | 0 | 0 | 148 | 156 | | |
| 11 | 409 | 250 | 382 | 274 | 321 | 460 | 318 | 461 | 0 | 15 | 43 | 41 | 6 | 2 | 4 | 0 | 0 | 0 | 0 | 0 | 0 | 0 | 167 | 175 | | |
| 12 | 182 | 308 | 181 | 333 | 254 | 487 | 249 | 483 | 0 | 15 | 44 | 45 | 8 | 4 | 4 | 0 | 0 | 0 | 0 | 0 | 0 | 0 | 164 | 179 | | |

| číslo | Příspěvek na zapracování | | | Překlenovací příspěvek | | | Zvolená rekvalifikace ¹⁾ | | | Rekvalifikace ¹⁾ | | | Mentor (ESF RIP) | | |
|-------|--------------------------|-----------|--------|-------------------------|-------------------------|--------|-------------------------------------|-------------------------|--------|-----------------------------|-------------------------|--------|-------------------------|-------------------------|--------|
| | zaměstnanci | osoby SVČ | celkem | stav na konci sled.měs. | stav na konci sled.měs. | celkem | stav na konci sled.měs. | stav na konci sled.měs. | celkem | stav na konci sled.měs. | stav na konci sled.měs. | celkem | stav na konci sled.měs. | stav na konci sled.měs. | celkem |
| 1 | 0 | 0 | 0 | 0 | 3 | 3 | 14 | 22 | 0 | 0 | 0 | 0 | 0 | 0 | 0 |
| 2 | 0 | 0 | 0 | 0 | 10 | 11 | 40 | 59 | 0 | 0 | 0 | 0 | 0 | 0 | 0 |
| 3 | 0 | 0 | 0 | 0 | 5 | 16 | 60 | 129 | 0 | 0 | 0 | 0 | 0 | 0 | 0 |
| 4 | 0 | 0 | 0 | 0 | 12 | 30 | 40 | 173 | 0 | 0 | 0 | 0 | 0 | 0 | 0 |
| 5 | 0 | 0 | 0 | 0 | 10 | 35 | 46 | 205 | 0 | 0 | 0 | 0 | 0 | 0 | 0 |
| 6 | 0 | 0 | 0 | 0 | 10 | 42 | 1 | 207 | 0 | 0 | 0 | 0 | 0 | 0 | 0 |
| 7 | 0 | 0 | 1 | 1 | 6 | 56 | 0 | 209 | 0 | 0 | 0 | 0 | 0 | 0 | 0 |
| 8 | 0 | 0 | 1 | 1 | 6 | 64 | 3 | 216 | 0 | 0 | 0 | 0 | 0 | 0 | 0 |
| 9 | 0 | 0 | 2 | 2 | 8 | 70 | 29 | 256 | 0 | 0 | 0 | 0 | 0 | 0 | 0 |
| 10 | 0 | 0 | 2 | 2 | 20 | 88 | 14 | 286 | 0 | 0 | 0 | 0 | 0 | 0 | 0 |
| 11 | 0 | 0 | 4 | 4 | 19 | 98 | 21 | 304 | 0 | 0 | 0 | 0 | 0 | 0 | 0 |
| 12 | 0 | 0 | 4 | 4 | 8 | 102 | 0 | 304 | 0 | 0 | 0 | 0 | 0 | 0 | 0 |

Počet osob podpořených v rámci APZ v roce 2015



¹⁾ vč. ESF

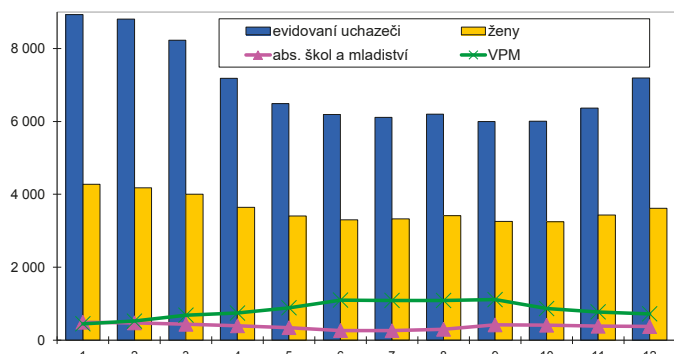
²⁾ vč. ESF - regionálního individuálního projektu (RIP) "Odborná praxe pro mladé do 30 let" a projektu "Práce na zkušisku"

³⁾ nepočítá se o nově vytvořená místa, pouze o vymezená místa, kde jsou zaměstnání OZP, pro účely získání příspěvku od ÚP ČR

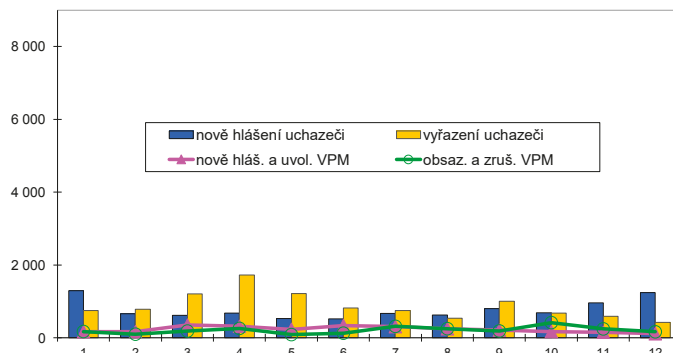
Vývoj na trhu práce v roce 2015

| měsíc | evidovaní uchazeči na konci sled.měs. | | | | | počet osob pobírajících podporu | podíl nezaměst. osob v % | nově hlášení uchazeči | vyřazení uchazeči | nově hlášená a uvolněná VPM | obsazená a zrušená VPM | VPM celkem | počet uchazečů na 1 VPM |
|-------|---------------------------------------|-----------------------|-------|-----------------------|-------------|---------------------------------|--------------------------|-----------------------|-------------------|-----------------------------|------------------------|------------|-------------------------|
| | celkem | dosažitelní 15-64 let | ženy | abs. škol a mladiství | osoby se ZP | | | | | | | | |
| 1 | 8 927 | 8 874 | 4 280 | 491 | 883 | 2 924 | 11,5 | 1 291 | 748 | 168 | 174 | 450 | 19,8 |
| 2 | 8 809 | 8 775 | 4 178 | 474 | 896 | 2 845 | 11,4 | 664 | 782 | 173 | 101 | 522 | 16,9 |
| 3 | 8 225 | 8 156 | 4 008 | 435 | 882 | 2 383 | 10,6 | 620 | 1 204 | 351 | 187 | 686 | 12,0 |
| 4 | 7 179 | 7 131 | 3 645 | 394 | 842 | 1 809 | 9,3 | 679 | 1 725 | 318 | 260 | 744 | 9,6 |
| 5 | 6 487 | 6 460 | 3 403 | 343 | 830 | 1 508 | 8,4 | 527 | 1 219 | 235 | 90 | 889 | 7,3 |
| 6 | 6 189 | 6 170 | 3 297 | 264 | 843 | 1 372 | 8,1 | 522 | 820 | 340 | 129 | 1 100 | 5,6 |
| 7 | 6 114 | 6 096 | 3 326 | 260 | 823 | 1 411 | 8,0 | 674 | 749 | 307 | 316 | 1 091 | 5,6 |
| 8 | 6 200 | 6 183 | 3 411 | 298 | 820 | 1 449 | 8,1 | 624 | 538 | 250 | 252 | 1 089 | 5,7 |
| 9 | 5 997 | 5 970 | 3 260 | 418 | 801 | 1 236 | 7,8 | 806 | 1 009 | 214 | 190 | 1 113 | 5,4 |
| 10 | 6 007 | 5 988 | 3 246 | 410 | 814 | 1 306 | 7,8 | 689 | 679 | 173 | 419 | 867 | 6,9 |
| 11 | 6 370 | 6 353 | 3 434 | 382 | 839 | 1 654 | 8,3 | 958 | 595 | 155 | 246 | 776 | 8,2 |
| 12 | 7 189 | 7 174 | 3 621 | 373 | 868 | 2 257 | 9,4 | 1 244 | 425 | 113 | 166 | 723 | 9,9 |

Evidovaní uchazeči a volná pracovní místa



Nově hlášení a vyřazení uchazeči



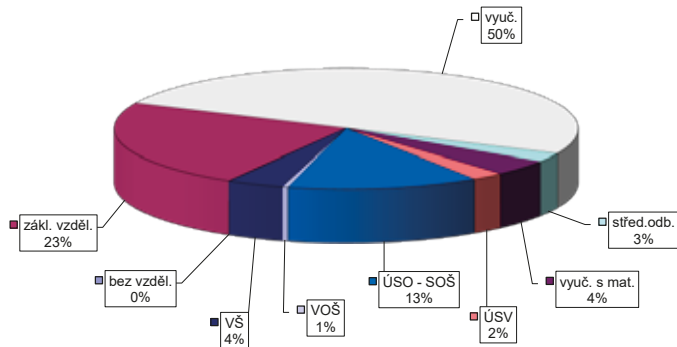
Struktura nezaměstnanosti v roce 2015

| stav na konci čtvrtletí | celkový počet evidovan. uchazečů | Věková struktura nezaměstnaných | | | | Délka nezaměstnanosti | | | | |
|-------------------------|----------------------------------|---------------------------------|-------------|-------------|------------|-----------------------|--------------|--------------|---------------|---------------|
| | | do 19 let | 20 - 34 let | 35 - 49 let | nad 50 let | do 3 měsíců | 3 - 6 měsíců | 6 - 9 měsíců | 9 - 12 měsíců | nad 12 měsíců |
| I. | 8 225 | 208 | 2 570 | 2 788 | 2 659 | 1 663 | 1 911 | 799 | 458 | 3 394 |
| II. | 6 189 | 157 | 1 979 | 2 022 | 2 031 | 1 272 | 930 | 647 | 459 | 2 881 |
| III. | 5 997 | 293 | 1 935 | 1 849 | 1 920 | 1 469 | 851 | 536 | 417 | 2 724 |
| IV. | 7 189 | 226 | 2 145 | 2 420 | 2 398 | 2 488 | 1 022 | 580 | 378 | 2 721 |

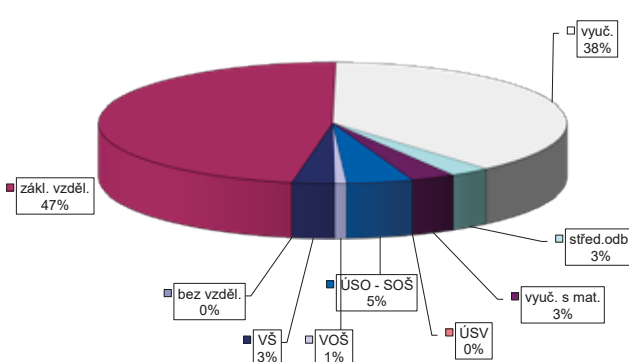
| stav na konci čtvrtletí | Struktura nezaměstnaných podle vzdělání | | | | | | | | | |
|-------------------------|---|---------------------------|-------------------|---------|----------------------|---------------------|-----|-------|---------------|------------|
| | uchazeči celkem | bez vzděl.+ neúpl.zák.vz. | základní vzdělání | vyučení | střední bez maturity | vyučení s maturitou | ÚSV | ÚSO | vyšší odborné | bakal.+ VŠ |
| I. | 8 225 | 7 | 1 922 | 4 114 | 208 | 355 | 190 | 1 102 | 38 | 289 |
| II. | 6 189 | 8 | 1 537 | 2 841 | 174 | 258 | 164 | 904 | 29 | 274 |
| III. | 5 997 | 7 | 1 519 | 2 691 | 168 | 253 | 148 | 879 | 33 | 299 |
| IV. | 7 189 | 6 | 1 684 | 3 594 | 176 | 300 | 162 | 957 | 31 | 279 |

| stav na konci čtvrtletí | Struktura volných pracovních míst podle vzdělání | | | | | | | | | |
|-------------------------|--|---------------------------|-------------------|---------|----------------------|---------------------|-----|-----|---------------|------------|
| | VPM celkem | bez vzděl.+ neúpl.zák.vz. | základní vzdělání | vyučení | střední bez maturity | vyučení s maturitou | ÚSV | ÚSO | vyšší odborné | bakal.+ VŠ |
| I. | 686 | 0 | 267 | 316 | 2 | 29 | 12 | 35 | 2 | 23 |
| II. | 1 100 | 0 | 425 | 528 | 8 | 47 | 5 | 53 | 6 | 28 |
| III. | 1 113 | 0 | 485 | 465 | 6 | 50 | 14 | 48 | 8 | 37 |
| IV. | 723 | 0 | 343 | 278 | 20 | 22 | 0 | 33 | 6 | 21 |

Struktura nezaměstnaných podle vzdělání



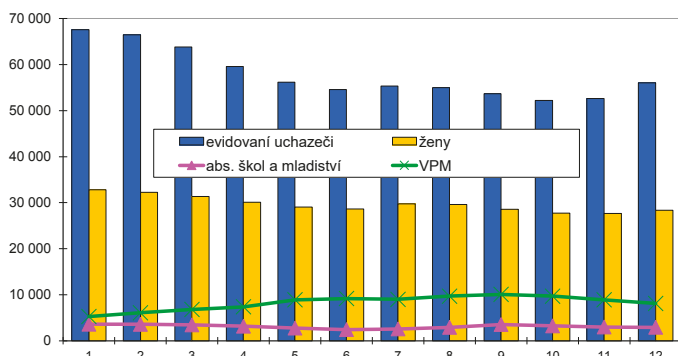
Struktura VPM podle vzdělání



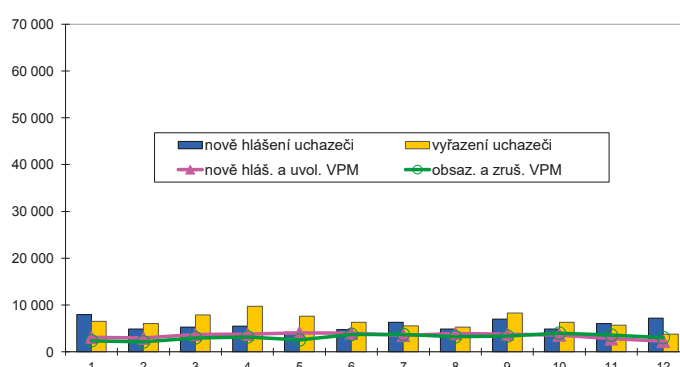
Vývoj na trhu práce v roce 2015

| měsíc | evidovaní uchazeči na konci sled.měs. | | | | | počet osob pobírajících podporu | podíl nezaměst. osob v % | nově hlášení uchazeči | vyřazení uchazeči | nově hlášená a uvolněná VPM | obsazená a zrušená VPM | VPM celkem | počet uchazečů na 1 VPM |
|-------|---------------------------------------|-----------------------|--------|-----------------------|-------------|---------------------------------|--------------------------|-----------------------|-------------------|-----------------------------|------------------------|------------|-------------------------|
| | celkem | dosazitelní 15-64 let | ženy | abs. škol a mladiství | osoby se ZP | | | | | | | | |
| 1 | 67 613 | 65 877 | 32 844 | 3 581 | 7 892 | 16 443 | 8,4 | 7 946 | 6 536 | 3 101 | 2 362 | 5 262 | 12,8 |
| 2 | 66 460 | 64 580 | 32 223 | 3 553 | 7 898 | 15 910 | 8,3 | 4 894 | 6 047 | 2 941 | 2 133 | 6 070 | 10,9 |
| 3 | 63 858 | 61 985 | 31 366 | 3 437 | 7 861 | 14 310 | 7,9 | 5 313 | 7 915 | 3 716 | 2 989 | 6 797 | 9,4 |
| 4 | 59 592 | 57 703 | 30 075 | 3 152 | 7 670 | 12 198 | 7,4 | 5 481 | 9 747 | 3 776 | 3 197 | 7 376 | 8,1 |
| 5 | 56 195 | 54 384 | 29 050 | 2 742 | 7 530 | 10 971 | 7,0 | 4 195 | 7 592 | 4 078 | 2 549 | 8 905 | 6,3 |
| 6 | 54 569 | 52 909 | 28 607 | 2 426 | 7 457 | 10 320 | 6,8 | 4 708 | 6 334 | 4 014 | 3 743 | 9 176 | 5,9 |
| 7 | 55 346 | 53 791 | 29 749 | 2 566 | 7 470 | 11 379 | 6,9 | 6 321 | 5 544 | 3 526 | 3 718 | 8 984 | 6,2 |
| 8 | 54 982 | 53 403 | 29 625 | 2 908 | 7 456 | 11 307 | 6,9 | 4 908 | 5 272 | 3 915 | 3 224 | 9 675 | 5,7 |
| 9 | 53 691 | 52 002 | 28 558 | 3 521 | 7 286 | 10 256 | 6,7 | 6 996 | 8 287 | 3 777 | 3 378 | 10 074 | 5,3 |
| 10 | 52 233 | 50 635 | 27 742 | 3 221 | 7 234 | 10 206 | 6,5 | 4 889 | 6 347 | 3 604 | 3 995 | 9 683 | 5,4 |
| 11 | 52 629 | 50 939 | 27 640 | 2 981 | 7 323 | 11 182 | 6,6 | 6 070 | 5 674 | 2 794 | 3 582 | 8 895 | 5,9 |
| 12 | 56 032 | 54 477 | 28 380 | 2 917 | 7 457 | 13 516 | 7,0 | 7 201 | 3 798 | 2 256 | 3 054 | 8 097 | 6,9 |

Evidovaní uchazeči a volná pracovní místa



Nově hlášení a vyřazení uchazeči



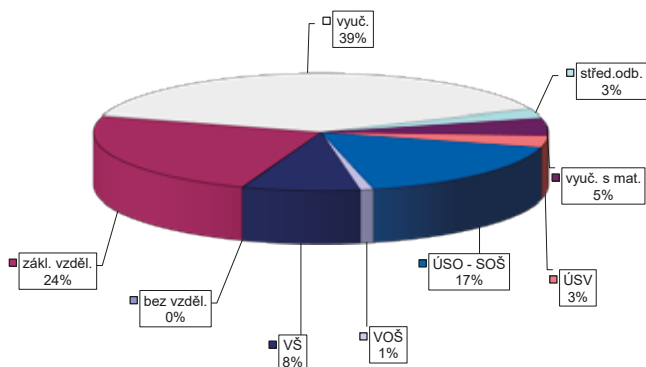
Struktura nezaměstnanosti v roce 2015

| stav na konci čtvrtletí | celkový počet evidovan. uchazečů | Věková struktura nezaměstnaných | | | | Délka nezaměstnanosti | | | | |
|-------------------------|----------------------------------|---------------------------------|-------------|-------------|------------|-----------------------|--------------|--------------|---------------|---------------|
| | | do 19 let | 20 - 34 let | 35 - 49 let | nad 50 let | do 3 měsíců | 3 - 6 měsíců | 6 - 9 měsíců | 9 - 12 měsíců | nad 12 měsíců |
| I. | 63 858 | 1 543 | 21 720 | 21 987 | 18 608 | 13 929 | 10 798 | 6 716 | 3 921 | 28 494 |
| II. | 54 569 | 1 258 | 18 480 | 18 587 | 16 244 | 11 183 | 8 227 | 4 966 | 4 264 | 25 929 |
| III. | 53 691 | 2 017 | 18 326 | 17 768 | 15 580 | 13 595 | 7 144 | 5 014 | 3 248 | 24 690 |
| IV. | 56 032 | 1 579 | 18 178 | 19 444 | 16 831 | 15 465 | 8 777 | 4 736 | 3 418 | 23 636 |

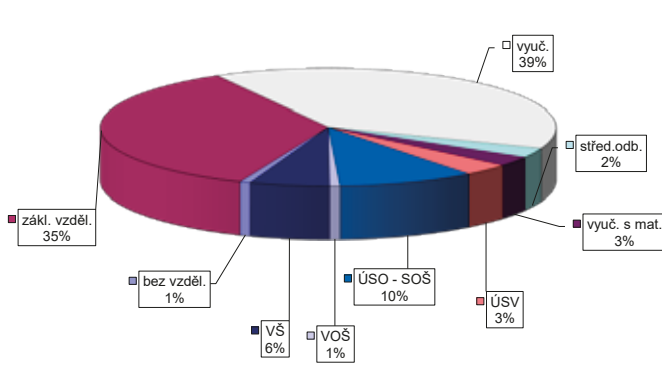
| stav na konci čtvrtletí | Struktura nezaměstnaných podle vzdělání | | | | | | | | | |
|-------------------------|---|---------------------------|-------------------|---------|----------------------|---------------------|-------|--------|---------------|------------|
| | uchazeči celkem | bez vzděl.+ neúpl.zák.vz. | základní vzdělání | vyučení | střední bez maturity | vyučení s maturitou | ÚSV | ÚSO | vyšší odborné | bakal.+ VŠ |
| I. | 63 858 | 39 | 14 995 | 25 382 | 1 588 | 3 160 | 2 146 | 10 950 | 547 | 5 051 |
| II. | 54 569 | 38 | 13 341 | 20 132 | 1 345 | 2 673 | 1 999 | 9 699 | 517 | 4 825 |
| III. | 53 691 | 36 | 13 030 | 19 430 | 1 340 | 2 659 | 1 802 | 9 740 | 601 | 5 053 |
| IV. | 56 032 | 39 | 13 371 | 21 935 | 1 365 | 2 717 | 1 811 | 9 603 | 533 | 4 658 |

| stav na konci čtvrtletí | Struktura volných pracovních míst podle vzdělání | | | | | | | | | |
|-------------------------|--|---------------------------|-------------------|---------|----------------------|---------------------|-----|-----|---------------|------------|
| | VPM celkem | bez vzděl.+ neúpl.zák.vz. | základní vzdělání | vyučení | střední bez maturity | vyučení s maturitou | ÚSV | ÚSO | vyšší odborné | bakal.+ VŠ |
| I. | 6 797 | 18 | 2 384 | 2 707 | 226 | 190 | 200 | 661 | 47 | 364 |
| II. | 9 176 | 23 | 3 376 | 3 595 | 317 | 296 | 191 | 859 | 63 | 456 |
| III. | 10 074 | 82 | 3 769 | 4 017 | 256 | 315 | 290 | 821 | 75 | 449 |
| IV. | 8 097 | 60 | 2 882 | 3 155 | 212 | 217 | 268 | 786 | 59 | 458 |

Struktura nezaměstnaných podle vzdělání



Struktura VPM podle vzdělání

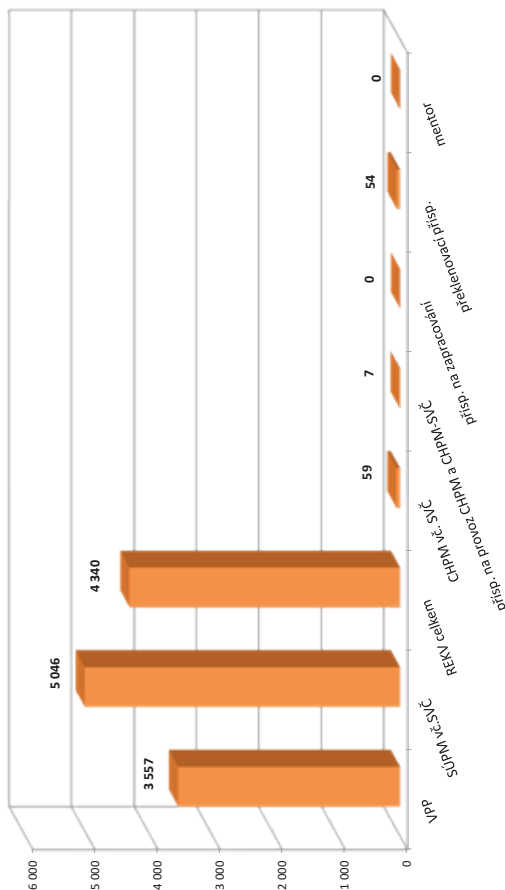


VÝVOJ V OBLASTI AKTIVNÍ POLITIKY ZAMĚŠTNANOSTI V ROCE 2015 – JIHOVMORAVSKÝ KRAJ

| číslo řádku | Verjejně prospěšné práce (VPP) ¹⁾ | | | Společensky účelná pracovní místa (SÚPM) ^{1), 2)} | | | z toho ESF RIP "Odborná praxe pro mládež do 30 let" | | | SÚPM - Samostatná výděj. činnost (SVČ) | | | Chráněná pracovní místa - zřízená | | | CHPM - SVČ osob se ZP | | | Příspěvek na provoz CHPM a CHPM - SVČ OZP | | | CHPM vymezená ³⁾ | | |
|-------------|--|--------------------------------------|-------------------------------|--|--------------------------------------|-------------------------------|---|--------------------------------------|-------------------------------|--|--------------------------------------|-------------------------------|-----------------------------------|--------------------------------------|-------------------------------|-------------------------|--------------------------------------|-------------------------------|---|--------------------------------------|-------------------------------|-----------------------------|--------------------------------------|-------------------------------|
| | stav na konci sled.měs. | stav na konci od poč. sled.měs. roku | celkem od poč. sled.měs. roku | stav na konci sled.měs. | stav na konci od poč. sled.měs. roku | celkem od poč. sled.měs. roku | stav na konci sled.měs. | stav na konci od poč. sled.měs. roku | celkem od poč. sled.měs. roku | stav na konci sled.měs. | stav na konci od poč. sled.měs. roku | celkem od poč. sled.měs. roku | stav na konci sled.měs. | stav na konci od poč. sled.měs. roku | celkem od poč. sled.měs. roku | stav na konci sled.měs. | stav na konci od poč. sled.měs. roku | celkem od poč. sled.měs. roku | stav na konci sled.měs. | stav na konci od poč. sled.měs. roku | celkem od poč. sled.měs. roku | stav na konci sled.měs. | stav na konci od poč. sled.měs. roku | celkem od poč. sled.měs. roku |
| 1 | 1 448 | 21 | 1 202 | 41 | 1 695 | 351 | 1 584 | 368 | 84 | 37 | 444 | 6 | 262 | 0 | 103 | 4 | 3 | 0 | 6 | 6 | 6 | 6 298 | 39 | |
| 2 | 1 503 | 182 | 1 210 | 95 | 1 708 | 628 | 1 548 | 595 | 125 | 79 | 446 | 13 | 288 | 26 | 102 | 8 | 3 | 0 | 1 | 1 | 6 | 6 319 | 60 | |
| 3 | 1 635 | 620 | 1 104 | 230 | 1 610 | 1 013 | 1 431 | 947 | 165 | 119 | 460 | 66 | 284 | 33 | 112 | 21 | 3 | 0 | 1 | 1 | 6 | 6 333 | 85 | |
| 4 | 1 941 | 1 488 | 1 375 | 1 036 | 1 889 | 1 452 | 1 721 | 1 396 | 188 | 143 | 445 | 113 | 287 | 36 | 112 | 21 | 3 | 0 | 0 | 0 | 6 | 6 363 | 117 | |
| 5 | 2 283 | 2 051 | 1 968 | 1 796 | 1 958 | 1 814 | 1 726 | 1 692 | 211 | 168 | 438 | 146 | 297 | 66 | 104 | 31 | 3 | 0 | 1 | 1 | 7 | 6 445 | 238 | |
| 6 | 2 245 | 2 351 | 2 322 | 2 261 | 2 271 | 2 353 | 2 005 | 2 189 | 217 | 175 | 435 | 195 | 295 | 73 | 99 | 35 | 2 | 0 | 1 | 1 | 7 | 6 327 | 1 295 | |
| 7 | 2 987 | 2 421 | 2 682 | 2 415 | 2 934 | 2 727 | 2 657 | 2 554 | 221 | 180 | 440 | 226 | 309 | 87 | 98 | 35 | 2 | 0 | 42 | 42 | 7 | 5 890 | 1 798 | |
| 8 | 3 016 | 2 506 | 2 733 | 2 522 | 3 149 | 3 124 | 2 821 | 2 894 | 226 | 185 | 448 | 260 | 307 | 91 | 96 | 37 | 2 | 0 | 42 | 42 | 7 | 5 892 | 1 816 | |
| 9 | 3 067 | 2 645 | 2 743 | 2 666 | 3 205 | 3 521 | 3 032 | 3 445 | 225 | 185 | 436 | 297 | 334 | 118 | 98 | 41 | 2 | 0 | 42 | 42 | 7 | 5 881 | 1 844 | |
| 10 | 3 268 | 2 862 | 2 782 | 2 768 | 3 363 | 3 994 | 3 219 | 3 901 | 170 | 186 | 445 | 337 | 329 | 118 | 100 | 43 | 2 | 0 | 42 | 42 | 7 | 5 914 | 1 893 | |
| 11 | 2 578 | 3 473 | 2 175 | 3 439 | 2 806 | 4 394 | 2 754 | 4 338 | 5 | 186 | 460 | 385 | 357 | 159 | 110 | 59 | 2 | 0 | 42 | 42 | 7 | 5 982 | 1 974 | |
| 12 | 2 185 | 3 552 | 1 805 | 3 557 | 2 714 | 4 724 | 2 647 | 4 643 | 0 | 186 | 443 | 403 | 361 | 165 | 108 | 59 | 2 | 0 | 42 | 42 | 7 | 6 024 | 2 031 | |

| číslo řádku | Příspěvek na zapracování | | | Překlenovací příspěvek | | | Zvolená rekvalifikace ¹⁾ | | | Rekvalifikace ¹⁾ | | | Mentor (ESF RIP) | | |
|-------------|--------------------------|--------------------------------------|-------------------------------|-------------------------|--------------------------------------|-------------------------------|-------------------------------------|--------------------------------------|-------------------------------|-----------------------------|--------------------------------------|-------------------------------|-------------------------|--------------------------------------|-------------------------------|
| | stav na konci sled.měs. | stav na konci od poč. sled.měs. roku | celkem od poč. sled.měs. roku | stav na konci sled.měs. | stav na konci od poč. sled.měs. roku | celkem od poč. sled.měs. roku | stav na konci sled.měs. | stav na konci od poč. sled.měs. roku | celkem od poč. sled.měs. roku | stav na konci sled.měs. | stav na konci od poč. sled.měs. roku | celkem od poč. sled.měs. roku | stav na konci sled.měs. | stav na konci od poč. sled.měs. roku | celkem od poč. sled.měs. roku |
| 1 | 0 | 0 | 0 | 24 | 3 | 67 | 73 | 225 | 318 | 1 | 0 | 0 | 1 | 0 | 0 |
| 2 | 0 | 0 | 0 | 21 | 5 | 191 | 191 | 357 | 620 | 0 | 0 | 0 | 0 | 0 | 0 |
| 3 | 0 | 0 | 0 | 21 | 7 | 241 | 241 | 380 | 1 091 | 0 | 0 | 0 | 0 | 0 | 0 |
| 4 | 0 | 0 | 0 | 20 | 16 | 237 | 237 | 428 | 1 560 | 0 | 0 | 0 | 0 | 0 | 0 |
| 5 | 0 | 0 | 0 | 22 | 22 | 227 | 227 | 330 | 1 876 | 0 | 0 | 0 | 0 | 0 | 0 |
| 6 | 0 | 0 | 0 | 22 | 26 | 173 | 173 | 94 | 1 995 | 0 | 0 | 0 | 0 | 0 | 0 |
| 7 | 0 | 0 | 0 | 29 | 31 | 112 | 112 | 33 | 2 090 | 0 | 0 | 0 | 0 | 0 | 0 |
| 8 | 0 | 0 | 0 | 31 | 33 | 104 | 104 | 73 | 2 190 | 0 | 0 | 0 | 0 | 0 | 0 |
| 9 | 0 | 0 | 0 | 25 | 36 | 143 | 143 | 205 | 2 477 | 0 | 0 | 0 | 0 | 0 | 0 |
| 10 | 0 | 0 | 0 | 25 | 41 | 187 | 187 | 138 | 2 718 | 0 | 0 | 0 | 0 | 0 | 0 |
| 11 | 0 | 0 | 0 | 31 | 49 | 153 | 153 | 138 | 2 870 | 0 | 0 | 0 | 0 | 0 | 0 |
| 12 | 0 | 0 | 0 | 30 | 54 | 37 | 37 | 0 | 2 872 | 0 | 0 | 0 | 0 | 0 | 0 |

Počet osob podpořených v rámci APZ v roce 2015



¹⁾ vč. ESF

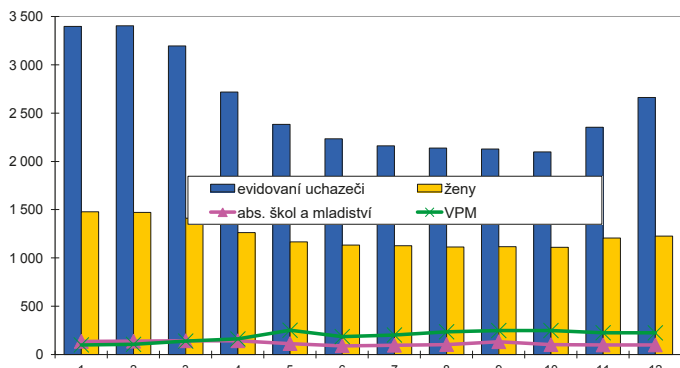
²⁾ vč. ESF - regionálního individuálního projektu (RIP) "Odborná praxe pro mládež do 30 let" a projektu "Práce na zkušisku"

³⁾ nepočítá se o nově vytvořená místa, pouze o vymezovaná místa, kde jsou zaměstnání OZP, pro účely získání příspěvku od ÚP ČR

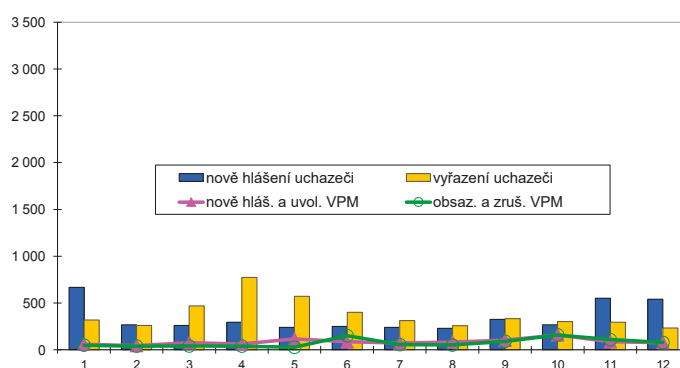
Vývoj na trhu práce v roce 2015

| měsíc | evidovaní uchazeči na konci sled.měs. | | | | | počet osob pobírajících podporu | podíl nezaměst. osob v % | nově hlášení uchazeči | vyřazení uchazeči | nově hlášená a uvolněná VPM | obsazená a zrušená VPM | VPM celkem | počet uchazečů na 1 VPM |
|-------|---------------------------------------|-----------------------|-------|-----------------------|-------------|---------------------------------|--------------------------|-----------------------|-------------------|-----------------------------|------------------------|------------|-------------------------|
| | celkem | dosazitelni 15-64 let | ženy | abs. škol a mladiství | osoby se ZP | | | | | | | | |
| 1 | 3 397 | 3 236 | 1 478 | 136 | 246 | 1 161 | 12,0 | 669 | 318 | 60 | 50 | 99 | 34,3 |
| 2 | 3 405 | 3 186 | 1 470 | 138 | 256 | 1 150 | 11,9 | 269 | 261 | 46 | 40 | 105 | 32,4 |
| 3 | 3 196 | 3 001 | 1 411 | 142 | 258 | 1 002 | 11,2 | 260 | 469 | 75 | 41 | 139 | 23,0 |
| 4 | 2 717 | 2 521 | 1 262 | 142 | 241 | 752 | 9,4 | 296 | 775 | 62 | 40 | 161 | 16,9 |
| 5 | 2 385 | 2 202 | 1 168 | 113 | 231 | 604 | 8,2 | 239 | 571 | 117 | 27 | 251 | 9,5 |
| 6 | 2 234 | 2 071 | 1 135 | 90 | 231 | 513 | 7,8 | 251 | 402 | 85 | 151 | 185 | 12,1 |
| 7 | 2 163 | 2 018 | 1 126 | 96 | 230 | 498 | 7,6 | 241 | 312 | 73 | 56 | 202 | 10,7 |
| 8 | 2 138 | 1 985 | 1 112 | 103 | 227 | 500 | 7,5 | 231 | 256 | 84 | 51 | 235 | 9,1 |
| 9 | 2 129 | 1 980 | 1 118 | 132 | 237 | 491 | 7,4 | 325 | 334 | 104 | 91 | 248 | 8,6 |
| 10 | 2 097 | 1 953 | 1 111 | 102 | 231 | 504 | 7,3 | 269 | 301 | 160 | 160 | 248 | 8,5 |
| 11 | 2 355 | 2 211 | 1 208 | 99 | 246 | 668 | 8,3 | 553 | 295 | 86 | 109 | 225 | 10,5 |
| 12 | 2 661 | 2 513 | 1 225 | 99 | 258 | 900 | 9,5 | 540 | 234 | 78 | 79 | 224 | 11,9 |

Evidovaní uchazeči a volná pracovní místa



Nově hlášení a vyřazení uchazeči



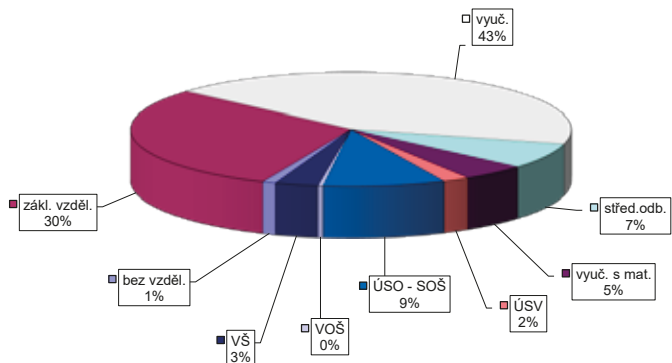
Struktura nezaměstnanosti v roce 2015

| stav na konci čtvrtletí | celkový počet evidovan. uchazečů | Věková struktura nezaměstnaných | | | | Délka nezaměstnanosti | | | | |
|-------------------------|----------------------------------|---------------------------------|-------------|-------------|------------|-----------------------|--------------|--------------|---------------|---------------|
| | | do 19 let | 20 - 34 let | 35 - 49 let | nad 50 let | do 3 měsíců | 3 - 6 měsíců | 6 - 9 měsíců | 9 - 12 měsíců | nad 12 měsíců |
| I. | 3 196 | 77 | 884 | 1 175 | 1 060 | 907 | 766 | 250 | 139 | 1 134 |
| II. | 2 234 | 65 | 634 | 794 | 741 | 574 | 448 | 249 | 122 | 841 |
| III. | 2 129 | 69 | 630 | 734 | 696 | 593 | 334 | 266 | 148 | 788 |
| IV. | 2 661 | 64 | 689 | 946 | 962 | 1 188 | 322 | 205 | 172 | 774 |

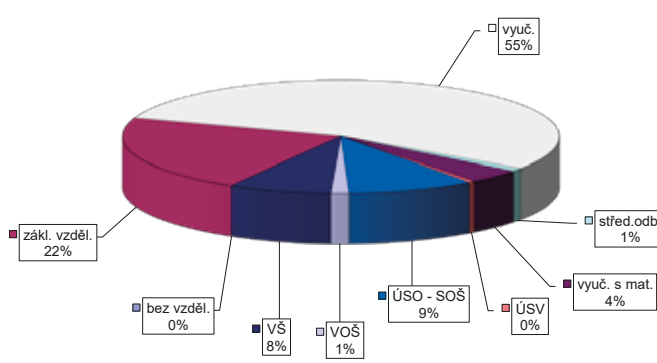
| stav na konci čtvrtletí | Struktura nezaměstnaných podle vzdělání | | | | | | | | | |
|-------------------------|---|---------------------------|-------------------|---------|----------------------|---------------------|-----|-----|---------------|------------|
| | uchazeči celkem | bez vzděl.+ neúpl.zák.vz. | základní vzdělání | vyučení | střední bez maturity | vyučení s maturitou | ÚSV | ÚSO | vyšší odborné | bakal.+ VŠ |
| I. | 3 196 | 27 | 983 | 1 375 | 233 | 160 | 67 | 266 | 8 | 77 |
| II. | 2 234 | 20 | 739 | 853 | 165 | 110 | 54 | 210 | 13 | 70 |
| III. | 2 129 | 22 | 664 | 818 | 155 | 95 | 61 | 225 | 15 | 74 |
| IV. | 2 661 | 26 | 798 | 1 135 | 192 | 126 | 52 | 238 | 10 | 84 |

| stav na konci čtvrtletí | Struktura volných pracovních míst podle vzdělání | | | | | | | | | |
|-------------------------|--|---------------------------|-------------------|---------|----------------------|---------------------|-----|-----|---------------|------------|
| | VPM celkem | bez vzděl.+ neúpl.zák.vz. | základní vzdělání | vyučení | střední bez maturity | vyučení s maturitou | ÚSV | ÚSO | vyšší odborné | bakal.+ VŠ |
| I. | 139 | 0 | 19 | 58 | 0 | 9 | 9 | 26 | 0 | 18 |
| II. | 185 | 0 | 58 | 84 | 1 | 5 | 2 | 19 | 0 | 16 |
| III. | 248 | 0 | 80 | 95 | 6 | 18 | 5 | 27 | 1 | 16 |
| IV. | 224 | 0 | 49 | 122 | 2 | 9 | 1 | 21 | 3 | 17 |

Struktura nezaměstnaných podle vzdělání



Struktura VPM podle vzdělání

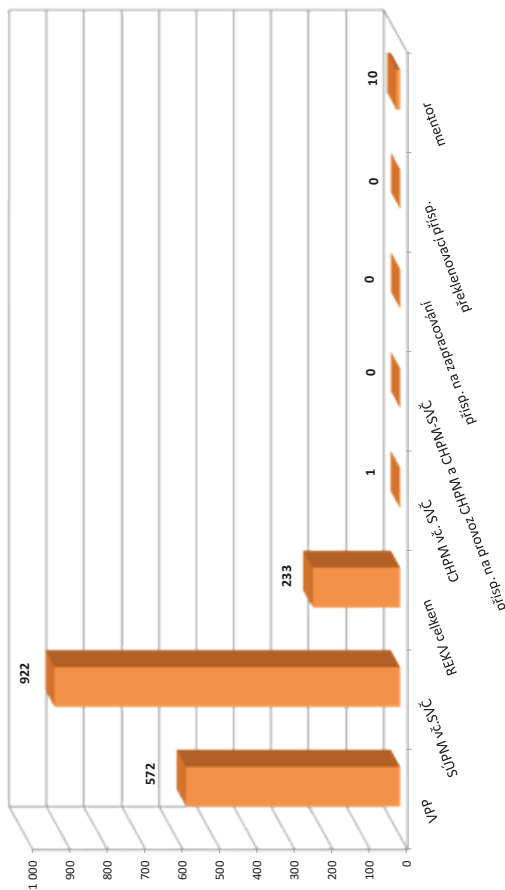


VÝVOJ V OBLASTI AKTIVNÍ POLITIKY ZAMĚŠTNANOSTI V ROCE 2015 – JESENÍK

| číslo řádku | Verjné prospěšné práce (VPP) ¹⁾ | | | Společensky účelná pracovní místa (SÚPM) ^{1), 2)} | | | z toho ESF RIP "Odborná praxe pro mladé do 30 let" ³⁾ | | | SÚPM - Samostatná výděj. činnost (SVČ) | | | Chráněná pracovní místa - zřízená | | | CHPM - SVČ osob se ZP | | | Příspěvek na provoz CHPM a CHPM - SVČ OZP | | | CHPM vymezená ³⁾ | | |
|-------------|--|--------------------------------------|-------------------------------|--|--------------------------------------|-------------------------------|--|--------------------------------------|-------------------------------|--|--------------------------------------|-------------------------------|-----------------------------------|--------------------------------------|-------------------------------|-------------------------|--------------------------------------|-------------------------------|---|--------------------------------------|-------------------------------|-----------------------------|--------------------------------------|-------------------------------|
| | stav na konci sled.měs. | stav na konci od poč. sled.měs. roku | celkem od poč. sled.měs. roku | stav na konci sled.měs. | stav na konci od poč. sled.měs. roku | celkem od poč. sled.měs. roku | stav na konci sled.měs. | stav na konci od poč. sled.měs. roku | celkem od poč. sled.měs. roku | stav na konci sled.měs. | stav na konci od poč. sled.měs. roku | celkem od poč. sled.měs. roku | stav na konci sled.měs. | stav na konci od poč. sled.měs. roku | celkem od poč. sled.měs. roku | stav na konci sled.měs. | stav na konci od poč. sled.měs. roku | celkem od poč. sled.měs. roku | stav na konci sled.měs. | stav na konci od poč. sled.měs. roku | celkem od poč. sled.měs. roku | stav na konci sled.měs. | stav na konci od poč. sled.měs. roku | celkem od poč. sled.měs. roku |
| 1 | 125 | 0 | 117 | 5 | 286 | 34 | 284 | 36 | 7 | 3 | 11 | 0 | 0 | 0 | 0 | 0 | 0 | 0 | 0 | 0 | 0 | 168 | 0 | |
| 2 | 107 | 10 | 100 | 15 | 290 | 66 | 284 | 64 | 9 | 5 | 11 | 1 | 0 | 0 | 0 | 0 | 0 | 0 | 0 | 0 | 0 | 173 | 5 | |
| 3 | 232 | 142 | 118 | 40 | 310 | 125 | 305 | 124 | 14 | 10 | 9 | 1 | 1 | 1 | 0 | 0 | 0 | 0 | 0 | 0 | 0 | 177 | 9 | |
| 4 | 411 | 350 | 341 | 297 | 416 | 251 | 414 | 253 | 16 | 12 | 10 | 3 | 1 | 1 | 1 | 0 | 0 | 0 | 0 | 0 | 0 | 177 | 9 | |
| 5 | 466 | 429 | 430 | 421 | 486 | 366 | 485 | 368 | 18 | 14 | 10 | 4 | 1 | 1 | 1 | 0 | 0 | 0 | 0 | 0 | 0 | 177 | 9 | |
| 6 | 470 | 454 | 449 | 467 | 505 | 468 | 503 | 469 | 18 | 14 | 10 | 5 | 1 | 1 | 1 | 0 | 0 | 0 | 0 | 0 | 0 | 151 | 118 | |
| 7 | 482 | 466 | 470 | 498 | 544 | 508 | 539 | 507 | 18 | 14 | 10 | 5 | 1 | 1 | 1 | 0 | 0 | 0 | 0 | 0 | 0 | 151 | 118 | |
| 8 | 478 | 469 | 469 | 512 | 638 | 638 | 614 | 618 | 18 | 14 | 10 | 5 | 1 | 1 | 1 | 0 | 0 | 0 | 0 | 0 | 0 | 151 | 118 | |
| 9 | 475 | 469 | 463 | 520 | 650 | 680 | 624 | 666 | 12 | 14 | 8 | 6 | 1 | 1 | 1 | 0 | 0 | 0 | 0 | 0 | 0 | 151 | 118 | |
| 10 | 470 | 469 | 447 | 524 | 702 | 748 | 672 | 732 | 8 | 14 | 7 | 6 | 1 | 1 | 1 | 0 | 0 | 0 | 0 | 0 | 0 | 154 | 121 | |
| 11 | 121 | 517 | 118 | 570 | 508 | 872 | 475 | 850 | 5 | 14 | 6 | 6 | 1 | 1 | 1 | 0 | 0 | 0 | 0 | 0 | 0 | 154 | 121 | |
| 12 | 111 | 518 | 109 | 572 | 517 | 931 | 499 | 913 | 0 | 14 | 8 | 9 | 1 | 1 | 1 | 0 | 0 | 0 | 0 | 0 | 0 | 155 | 130 | |

| číslo řádku | Příspěvek na zapracování | | | Překlenovací příspěvek | | | Zvolená rekvalifikace ¹⁾ | | | Rekvalifikace ¹⁾ | | | Mentor (ESF RIP) | | |
|-------------|--------------------------|--------------------------------------|-------------------------------|-------------------------|--------------------------------------|-------------------------------|-------------------------------------|--------------------------------------|-------------------------------|-----------------------------|--------------------------------------|-------------------------------|-------------------------|--------------------------------------|-------------------------------|
| | stav na konci sled.měs. | stav na konci od poč. sled.měs. roku | celkem od poč. sled.měs. roku | stav na konci sled.měs. | stav na konci od poč. sled.měs. roku | celkem od poč. sled.měs. roku | stav na konci sled.měs. | stav na konci od poč. sled.měs. roku | celkem od poč. sled.měs. roku | stav na konci sled.měs. | stav na konci od poč. sled.měs. roku | celkem od poč. sled.měs. roku | stav na konci sled.měs. | stav na konci od poč. sled.měs. roku | celkem od poč. sled.měs. roku |
| 1 | 0 | 0 | 0 | 0 | 6 | 2 | 0 | 0 | 0 | 5 | 2 | 0 | 0 | 5 | 2 |
| 2 | 0 | 0 | 0 | 7 | 7 | 25 | 46 | 46 | 9 | 6 | 6 | 46 | 46 | 9 | 6 |
| 3 | 0 | 0 | 0 | 7 | 7 | 36 | 22 | 64 | 12 | 9 | 9 | 64 | 64 | 12 | 9 |
| 4 | 0 | 0 | 0 | 15 | 15 | 53 | 14 | 64 | 12 | 9 | 9 | 64 | 64 | 12 | 9 |
| 5 | 0 | 0 | 0 | 15 | 15 | 63 | 16 | 80 | 10 | 9 | 9 | 80 | 80 | 10 | 9 |
| 6 | 0 | 0 | 0 | 3 | 66 | 0 | 0 | 80 | 9 | 9 | 9 | 80 | 80 | 9 | 9 |
| 7 | 0 | 0 | 0 | 12 | 92 | 0 | 0 | 80 | 10 | 10 | 10 | 80 | 80 | 10 | 10 |
| 8 | 0 | 0 | 0 | 10 | 98 | 0 | 0 | 80 | 9 | 9 | 9 | 80 | 80 | 9 | 9 |
| 9 | 0 | 0 | 0 | 11 | 109 | 2 | 2 | 82 | 7 | 10 | 10 | 82 | 82 | 7 | 10 |
| 10 | 0 | 0 | 0 | 16 | 123 | 2 | 2 | 94 | 7 | 10 | 10 | 94 | 94 | 7 | 10 |
| 11 | 0 | 0 | 0 | 20 | 133 | 2 | 2 | 94 | 1 | 10 | 10 | 94 | 94 | 1 | 10 |
| 12 | 0 | 0 | 0 | 11 | 139 | 2 | 2 | 94 | 0 | 10 | 10 | 94 | 94 | 0 | 10 |

Poččet osob podpořených v rámci APZ v roce 2015



¹⁾ vč. ESF

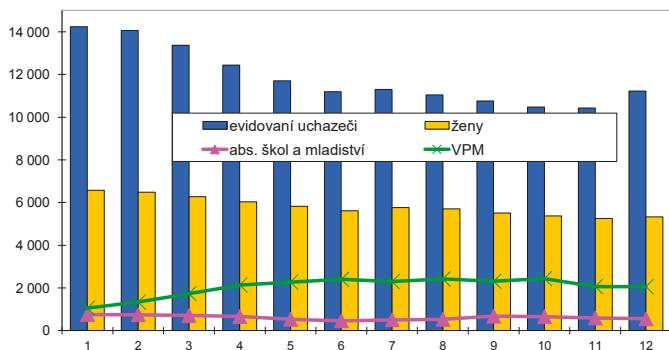
²⁾ vč. ESF - regionálního individuálního projektu (RIP) "Odborná praxe pro mladé do 30 let" a projektu "Práce na zkušisku"

³⁾ nepočítá se o nově vytvořená místa, pouze o vymezená místa, kde jsou zaměstnání OZP, pro účely získání příspěvku od ÚP ČR

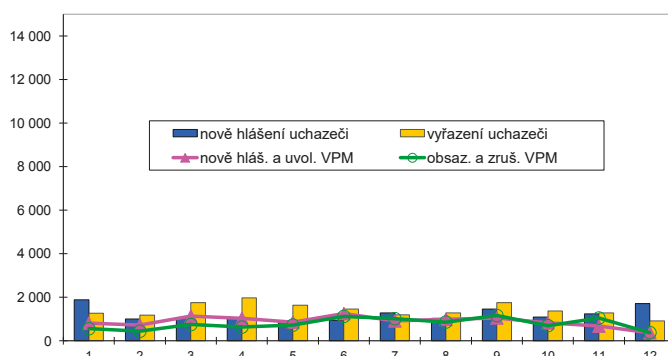
Vývoj na trhu práce v roce 2015

| měsíc | evidovaní uchazeči na konci sled.měs. | | | | | počet osob pobírajících podporu | podíl nezaměst. osob v % | nově hlášení uchazeči | vyřazení uchazeči | nově hlášená a uvolněná VPM | obsazená a zrušená VPM | VPM celkem | počet uchazečů na 1 VPM |
|-------|---------------------------------------|-----------------------|-------|-----------------------|-------------|---------------------------------|--------------------------|-----------------------|-------------------|-----------------------------|------------------------|------------|-------------------------|
| | celkem | dosažitelní 15-64 let | ženy | abs. škol a mladiství | osoby se ZP | | | | | | | | |
| 1 | 14 242 | 13 877 | 6 571 | 759 | 1 280 | 3 414 | 8,9 | 1 880 | 1 269 | 812 | 557 | 1 054 | 13,5 |
| 2 | 14 063 | 13 656 | 6 492 | 746 | 1 311 | 3 288 | 8,8 | 997 | 1 176 | 729 | 440 | 1 343 | 10,5 |
| 3 | 13 374 | 12 937 | 6 280 | 707 | 1 304 | 2 889 | 8,3 | 1 068 | 1 757 | 1 138 | 748 | 1 733 | 7,7 |
| 4 | 12 444 | 11 991 | 6 042 | 661 | 1 299 | 2 462 | 7,7 | 1 044 | 1 974 | 1 035 | 631 | 2 137 | 5,8 |
| 5 | 11 711 | 11 265 | 5 819 | 531 | 1 283 | 2 190 | 7,3 | 902 | 1 635 | 861 | 723 | 2 275 | 5,1 |
| 6 | 11 199 | 10 747 | 5 620 | 459 | 1 254 | 2 036 | 6,9 | 948 | 1 460 | 1 249 | 1 123 | 2 401 | 4,7 |
| 7 | 11 295 | 10 876 | 5 772 | 508 | 1 270 | 2 271 | 7,0 | 1 284 | 1 188 | 915 | 1 017 | 2 299 | 4,9 |
| 8 | 11 049 | 10 634 | 5 698 | 532 | 1 268 | 2 258 | 6,9 | 1 031 | 1 277 | 986 | 863 | 2 422 | 4,6 |
| 9 | 10 757 | 10 310 | 5 515 | 677 | 1 264 | 2 081 | 6,7 | 1 463 | 1 755 | 1 050 | 1 161 | 2 311 | 4,7 |
| 10 | 10 477 | 10 039 | 5 374 | 654 | 1 291 | 2 067 | 6,5 | 1 085 | 1 365 | 826 | 697 | 2 440 | 4,3 |
| 11 | 10 430 | 9 955 | 5 257 | 593 | 1 303 | 2 207 | 6,4 | 1 241 | 1 288 | 674 | 1 048 | 2 066 | 5,0 |
| 12 | 11 221 | 10 761 | 5 334 | 555 | 1 314 | 2 783 | 7,0 | 1 708 | 917 | 369 | 376 | 2 059 | 5,4 |

Evidovaní uchazeči a volná pracovní místa



Nově hlášení a vyřazení uchazeči



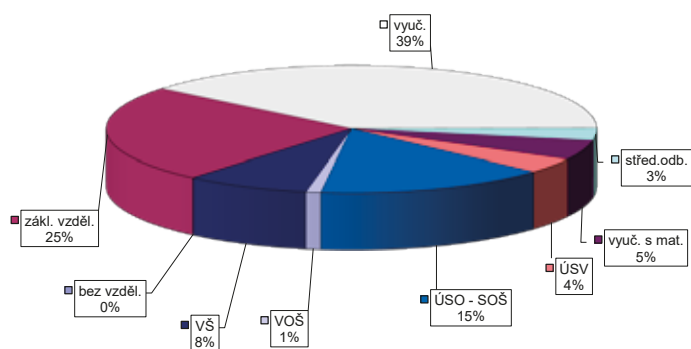
Struktura nezaměstnanosti v roce 2015

| stav na konci čtvrtletí | celkový počet evidovan. uchazečů | Věková struktura nezaměstnaných | | | | Délka nezaměstnanosti | | | | |
|-------------------------|----------------------------------|---------------------------------|-------------|-------------|------------|-----------------------|--------------|--------------|---------------|---------------|
| | | do 19 let | 20 - 34 let | 35 - 49 let | nad 50 let | do 3 měsíců | 3 - 6 měsíců | 6 - 9 měsíců | 9 - 12 měsíců | nad 12 měsíců |
| I. | 13 374 | 288 | 4 417 | 4 737 | 3 932 | 2 970 | 2 246 | 1 394 | 824 | 5 940 |
| II. | 11 199 | 248 | 3 661 | 3 902 | 3 388 | 2 267 | 1 721 | 1 035 | 840 | 5 336 |
| III. | 10 757 | 344 | 3 560 | 3 585 | 3 268 | 2 858 | 1 360 | 1 012 | 627 | 4 900 |
| IV. | 11 221 | 259 | 3 525 | 3 921 | 3 516 | 3 424 | 1 828 | 866 | 639 | 4 464 |

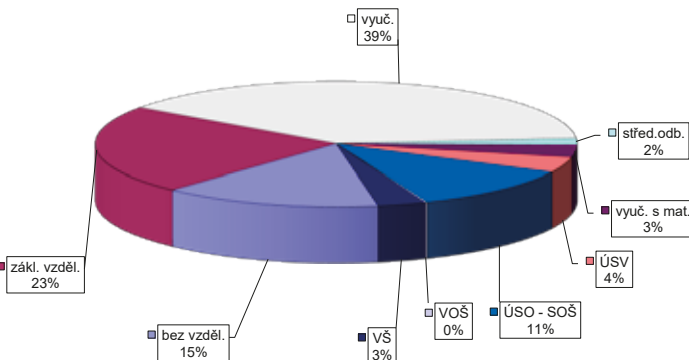
| stav na konci čtvrtletí | Struktura nezaměstnaných podle vzdělání | | | | | | | | | |
|-------------------------|---|---------------------------|-------------------|---------|----------------------|---------------------|-----|-------|---------------|------------|
| | uchazeči celkem | bez vzděl.+ neúpl.zák.vz. | základní vzdělání | vyučení | střední bez maturity | vyučení s maturitou | ÚSV | ÚSO | vyšší odborné | bakal.+ VŠ |
| I. | 13 374 | 6 | 3 278 | 5 301 | 438 | 694 | 513 | 2 025 | 103 | 1 016 |
| II. | 11 199 | 4 | 2 918 | 4 163 | 329 | 606 | 466 | 1 696 | 92 | 925 |
| III. | 10 757 | 5 | 2 781 | 3 919 | 326 | 565 | 416 | 1 667 | 128 | 950 |
| IV. | 11 221 | 4 | 2 776 | 4 372 | 347 | 557 | 431 | 1 710 | 111 | 913 |

| stav na konci čtvrtletí | Struktura volných pracovních míst podle vzdělání | | | | | | | | | |
|-------------------------|--|---------------------------|-------------------|---------|----------------------|---------------------|-----|-----|---------------|------------|
| | VPM celkem | bez vzděl.+ neúpl.zák.vz. | základní vzdělání | vyučení | střední bez maturity | vyučení s maturitou | ÚSV | ÚSO | vyšší odborné | bakal.+ VŠ |
| I. | 1 733 | 152 | 407 | 795 | 34 | 68 | 42 | 162 | 6 | 67 |
| II. | 2 401 | 212 | 722 | 969 | 34 | 74 | 48 | 254 | 7 | 81 |
| III. | 2 311 | 309 | 718 | 851 | 38 | 47 | 90 | 188 | 6 | 64 |
| IV. | 2 059 | 301 | 473 | 800 | 35 | 64 | 81 | 235 | 4 | 66 |

Struktura nezaměstnaných podle vzdělání



Struktura VPM podle vzdělání

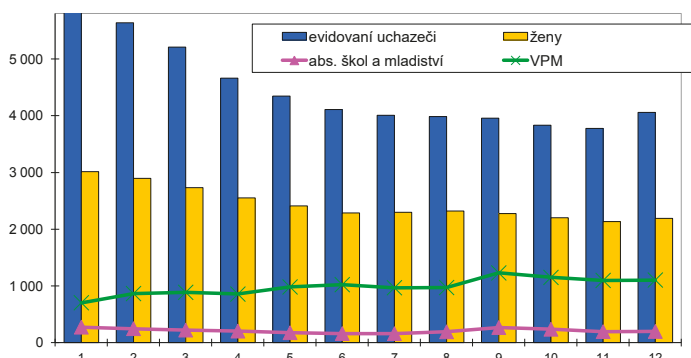


PROSTĚJOV

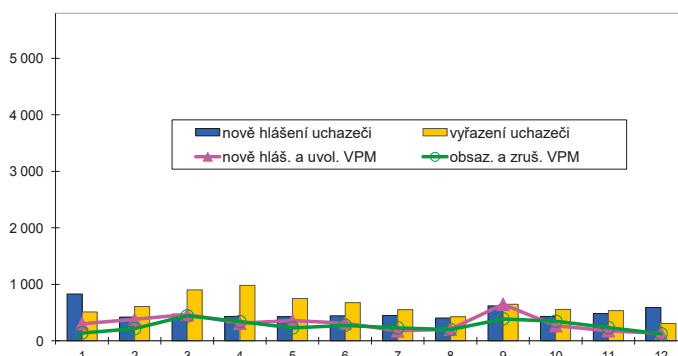
Vývoj na trhu práce v roce 2015

| měsíc | evidovaní uchazeči na konci sled.měs. | | | | | počet osob pobírajících podporu | podíl nezaměst. osob v % | nově hlášení uchazeči | vyřazení uchazeči | nově hlášená a uvolněná VPM | obsazená a zrušená VPM | VPM celkem | počet uchazečů na 1 VPM |
|-------|---------------------------------------|-----------------------|-------|-----------------------|-------------|---------------------------------|--------------------------|-----------------------|-------------------|-----------------------------|------------------------|------------|-------------------------|
| | celkem | dosažitelní 15-64 let | ženy | abs. škol a mladiství | osoby se ZP | | | | | | | | |
| 1 | 5 823 | 5 286 | 3 012 | 272 | 694 | 1 352 | 7,3 | 828 | 513 | 304 | 140 | 702 | 8,3 |
| 2 | 5 640 | 5 080 | 2 895 | 245 | 710 | 1 264 | 7,0 | 423 | 606 | 379 | 217 | 864 | 6,5 |
| 3 | 5 212 | 4 604 | 2 732 | 220 | 699 | 1 064 | 6,4 | 472 | 900 | 464 | 442 | 886 | 5,9 |
| 4 | 4 665 | 4 065 | 2 553 | 202 | 689 | 900 | 5,6 | 434 | 981 | 311 | 342 | 855 | 5,5 |
| 5 | 4 345 | 3 783 | 2 409 | 174 | 679 | 808 | 5,3 | 429 | 749 | 357 | 231 | 981 | 4,4 |
| 6 | 4 112 | 3 486 | 2 286 | 159 | 676 | 734 | 4,9 | 441 | 674 | 316 | 276 | 1 021 | 4,0 |
| 7 | 4 009 | 3 436 | 2 296 | 157 | 671 | 795 | 4,8 | 447 | 550 | 177 | 231 | 967 | 4,1 |
| 8 | 3 984 | 3 439 | 2 322 | 190 | 667 | 781 | 4,8 | 403 | 428 | 204 | 201 | 970 | 4,1 |
| 9 | 3 955 | 3 330 | 2 274 | 265 | 652 | 740 | 4,6 | 619 | 648 | 647 | 389 | 1 228 | 3,2 |
| 10 | 3 831 | 3 233 | 2 200 | 235 | 655 | 691 | 4,5 | 433 | 557 | 269 | 348 | 1 149 | 3,3 |
| 11 | 3 775 | 3 174 | 2 132 | 193 | 658 | 712 | 4,4 | 481 | 537 | 180 | 233 | 1 096 | 3,4 |
| 12 | 4 056 | 3 493 | 2 190 | 196 | 668 | 910 | 4,9 | 589 | 308 | 134 | 127 | 1 103 | 3,7 |

Evidovaní uchazeči a volná pracovní místa



Nově hlášení a vyřazení uchazeči



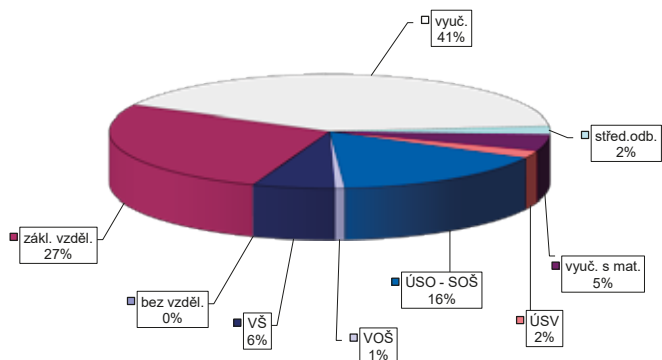
Struktura nezaměstnanosti v roce 2015

| stav na konci čtvrtletí | celkový počet evidovan. uchazečů | Věková struktura nezaměstnaných | | | | Délka nezaměstnanosti | | | | |
|-------------------------|----------------------------------|---------------------------------|-------------|-------------|------------|-----------------------|--------------|--------------|---------------|---------------|
| | | do 19 let | 20 - 34 let | 35 - 49 let | nad 50 let | do 3 měsíců | 3 - 6 měsíců | 6 - 9 měsíců | 9 - 12 měsíců | nad 12 měsíců |
| I. | 5 212 | 130 | 1 536 | 1 829 | 1 717 | 1 266 | 816 | 501 | 304 | 2 325 |
| II. | 4 112 | 77 | 1 163 | 1 421 | 1 451 | 970 | 588 | 343 | 283 | 1 928 |
| III. | 3 955 | 153 | 1 126 | 1 319 | 1 357 | 1 076 | 529 | 365 | 224 | 1 761 |
| IV. | 4 056 | 120 | 1 115 | 1 381 | 1 440 | 1 219 | 597 | 320 | 250 | 1 670 |

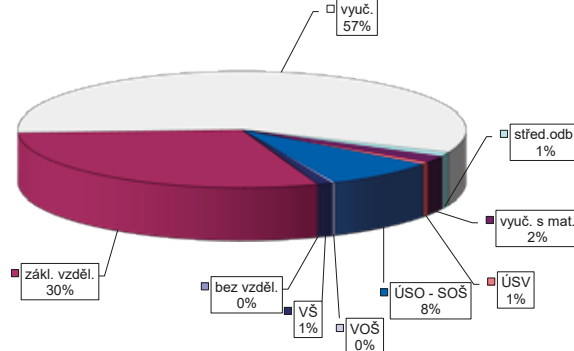
| stav na konci čtvrtletí | Struktura nezaměstnaných podle vzdělání | | | | | | | | | |
|-------------------------|---|---------------------------|-------------------|---------|----------------------|---------------------|-----|-----|---------------|------------|
| | uchazeči celkem | bez vzděl.+ neúpl.zák.vz. | základní vzdělání | vyučení | střední bez maturity | vyučení s maturitou | ÚSV | ÚSO | vyšší odborné | bakal.+ VŠ |
| I. | 5 212 | 2 | 1 314 | 2 221 | 124 | 248 | 129 | 813 | 44 | 317 |
| II. | 4 112 | 2 | 1 069 | 1 669 | 100 | 189 | 103 | 674 | 26 | 280 |
| III. | 3 955 | 2 | 1 034 | 1 561 | 96 | 192 | 82 | 682 | 36 | 270 |
| IV. | 4 056 | 4 | 1 092 | 1 660 | 94 | 193 | 85 | 658 | 30 | 240 |

| stav na konci čtvrtletí | Struktura volných pracovních míst podle vzdělání | | | | | | | | | |
|-------------------------|--|---------------------------|-------------------|---------|----------------------|---------------------|-----|-----|---------------|------------|
| | VPM celkem | bez vzděl.+ neúpl.zák.vz. | základní vzdělání | vyučení | střední bez maturity | vyučení s maturitou | ÚSV | ÚSO | vyšší odborné | bakal.+ VŠ |
| I. | 886 | 84 | 184 | 465 | 17 | 16 | 5 | 103 | 4 | 8 |
| II. | 1 021 | 20 | 276 | 558 | 12 | 28 | 4 | 106 | 3 | 14 |
| III. | 1 228 | 9 | 408 | 632 | 13 | 31 | 13 | 104 | 4 | 14 |
| IV. | 1 103 | 1 | 327 | 631 | 13 | 21 | 7 | 89 | 3 | 11 |

Struktura nezaměstnaných podle vzdělání



Struktura VPM podle vzdělání

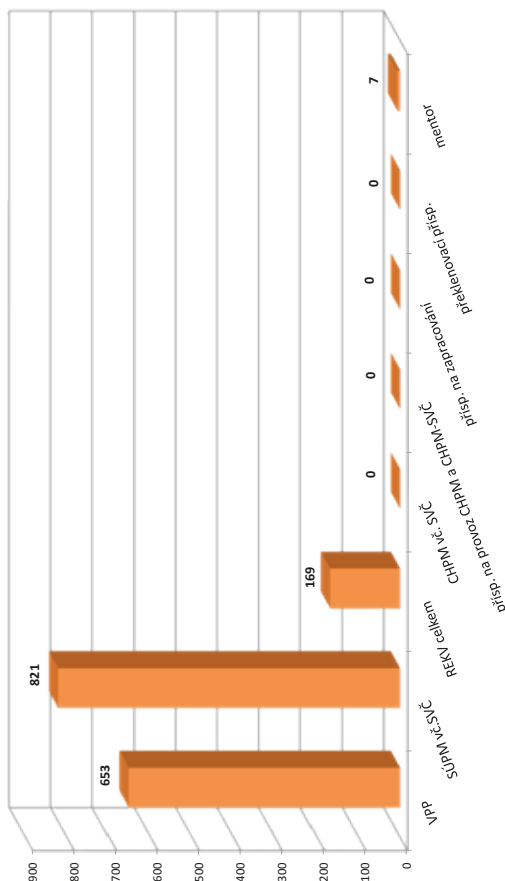


VÝVOJ V OBLASTI AKTIVNÍ POLITIKY ZAMĚŠTNANOSTI V ROCE 2015 – PROSTĚJOV

| číslo | Verjné prospěšné práce (VPP) ¹⁾ | | | Společensky účelná pracovní místa (SÚPM) ^{1), 2)} | | | z toho ESF RIP "Odborná praxe pro mládež do 30 let" ³⁾ | | | SÚPM - Samostatná výděj. činnost (SVČ) | | | Chráněná pracovní místa - zřízená | | | CHPM - SVČ osob se ZP | | | Příspěvek na provoz CHPM a CHPM - SVČ OZP | | | CHPM vymezená ³⁾ | | |
|-------|--|-------------------------|-------------------------|--|-------------------------|-------------------------|---|-------------------------|-------------------------|--|-------------------------|-------------------------|-----------------------------------|-------------------------|-------------------------|-------------------------|-------------------------|-------------------------|---|-------------------------|-------------------------|-----------------------------|-------------------------|-------------------------|
| | stav na konci sled.měs. | stav na konci sled.měs. | stav na konci sled.měs. | stav na konci sled.měs. | stav na konci sled.měs. | stav na konci sled.měs. | stav na konci sled.měs. | stav na konci sled.měs. | stav na konci sled.měs. | stav na konci sled.měs. | stav na konci sled.měs. | stav na konci sled.měs. | stav na konci sled.měs. | stav na konci sled.měs. | stav na konci sled.měs. | stav na konci sled.měs. | stav na konci sled.měs. | stav na konci sled.měs. | stav na konci sled.měs. | stav na konci sled.měs. | stav na konci sled.měs. | stav na konci sled.měs. | stav na konci sled.měs. | stav na konci sled.měs. |
| 1 | 334 | 0 | 141 | 23 | 346 | 25 | 336 | 24 | 20 | 18 | 0 | 0 | 0 | 0 | 0 | 0 | 0 | 0 | 0 | 0 | 0 | 0 | 583 | 0 |
| 2 | 310 | 0 | 145 | 46 | 333 | 43 | 315 | 42 | 28 | 18 | 0 | 0 | 0 | 0 | 0 | 0 | 0 | 0 | 0 | 0 | 0 | 0 | 587 | 4 |
| 3 | 230 | 2 | 127 | 54 | 313 | 74 | 297 | 73 | 29 | 19 | 3 | 0 | 0 | 0 | 0 | 0 | 0 | 0 | 0 | 0 | 0 | 0 | 597 | 14 |
| 4 | 171 | 64 | 144 | 113 | 335 | 134 | 310 | 133 | 33 | 22 | 7 | 0 | 0 | 0 | 0 | 0 | 0 | 0 | 0 | 0 | 0 | 0 | 599 | 16 |
| 5 | 197 | 159 | 182 | 202 | 367 | 216 | 340 | 214 | 34 | 21 | 8 | 0 | 0 | 0 | 0 | 0 | 0 | 0 | 0 | 0 | 0 | 0 | 600 | 33 |
| 6 | 416 | 388 | 383 | 420 | 399 | 304 | 369 | 302 | 35 | 24 | 12 | 0 | 0 | 0 | 0 | 0 | 0 | 0 | 0 | 0 | 0 | 0 | 566 | 477 |
| 7 | 825 | 442 | 421 | 488 | 541 | 431 | 494 | 427 | 35 | 22 | 13 | 0 | 0 | 0 | 0 | 0 | 0 | 0 | 0 | 0 | 0 | 0 | 588 | 499 |
| 8 | 653 | 487 | 450 | 525 | 622 | 521 | 561 | 517 | 35 | 22 | 15 | 0 | 0 | 0 | 0 | 0 | 0 | 0 | 0 | 0 | 0 | 0 | 588 | 502 |
| 9 | 525 | 501 | 446 | 542 | 734 | 642 | 639 | 636 | 21 | 22 | 15 | 0 | 0 | 0 | 0 | 0 | 0 | 0 | 0 | 0 | 0 | 0 | 572 | 503 |
| 10 | 523 | 501 | 432 | 542 | 716 | 680 | 624 | 674 | 19 | 22 | 18 | 0 | 0 | 0 | 0 | 0 | 0 | 0 | 0 | 0 | 0 | 0 | 576 | 513 |
| 11 | 191 | 554 | 125 | 585 | 531 | 773 | 463 | 765 | 17 | 23 | 20 | 0 | 0 | 0 | 0 | 0 | 0 | 0 | 0 | 0 | 0 | 0 | 584 | 523 |
| 12 | 222 | 614 | 176 | 653 | 531 | 808 | 472 | 801 | 0 | 20 | 20 | 0 | 0 | 0 | 0 | 0 | 0 | 0 | 0 | 0 | 0 | 0 | 585 | 524 |

| číslo | Příspěvek na zapracování | | | Překlenovací příspěvek | | | Zvolená rekvalifikace ¹⁾ | | | Rekvalifikace ¹⁾ | | | Mentor (ESF RIP) | | |
|-------|--------------------------|-------------------------|-------------------------|-------------------------|-------------------------|-------------------------|-------------------------------------|-------------------------|-------------------------|-----------------------------|-------------------------|-------------------------|-------------------------|-------------------------|-------------------------|
| | stav na konci sled.měs. | stav na konci sled.měs. | stav na konci sled.měs. | stav na konci sled.měs. | stav na konci sled.měs. | stav na konci sled.měs. | stav na konci sled.měs. | stav na konci sled.měs. | stav na konci sled.měs. | stav na konci sled.měs. | stav na konci sled.měs. | stav na konci sled.měs. | stav na konci sled.měs. | stav na konci sled.měs. | stav na konci sled.měs. |
| 1 | 0 | 0 | 0 | 0 | 0 | 0 | 4 | 4 | 4 | 5 | 0 | 0 | 0 | 0 | 0 |
| 2 | 0 | 0 | 0 | 4 | 4 | 5 | 7 | 8 | 8 | 8 | 3 | 3 | 3 | 3 | 3 |
| 3 | 0 | 0 | 0 | 3 | 3 | 8 | 27 | 42 | 8 | 8 | 3 | 3 | 3 | 3 | 3 |
| 4 | 0 | 0 | 0 | 2 | 15 | 15 | 15 | 56 | 11 | 11 | 6 | 6 | 6 | 6 | 6 |
| 5 | 0 | 0 | 0 | 7 | 21 | 21 | 21 | 71 | 9 | 9 | 6 | 6 | 6 | 6 | 6 |
| 6 | 0 | 0 | 0 | 7 | 27 | 27 | 20 | 79 | 9 | 9 | 6 | 6 | 6 | 6 | 6 |
| 7 | 0 | 0 | 0 | 2 | 28 | 28 | 1 | 79 | 12 | 12 | 7 | 7 | 7 | 7 | 7 |
| 8 | 0 | 0 | 0 | 4 | 30 | 30 | 2 | 81 | 12 | 12 | 7 | 7 | 7 | 7 | 7 |
| 9 | 0 | 0 | 0 | 4 | 35 | 35 | 30 | 124 | 12 | 12 | 7 | 7 | 7 | 7 | 7 |
| 10 | 0 | 0 | 0 | 7 | 40 | 40 | 2 | 125 | 12 | 12 | 7 | 7 | 7 | 7 | 7 |
| 11 | 0 | 0 | 0 | 7 | 43 | 43 | 2 | 125 | 12 | 12 | 7 | 7 | 7 | 7 | 7 |
| 12 | 0 | 0 | 0 | 5 | 44 | 44 | 2 | 125 | 0 | 0 | 7 | 7 | 7 | 7 | 7 |

Počet osob podpořených v rámci APZ v roce 2015



¹⁾ vč. ESF

²⁾ vč. ESF - regionálního individuálního projektu (RIP) "Odborná praxe pro mládež do 30 let" a projektu "Práce na zkoušku"

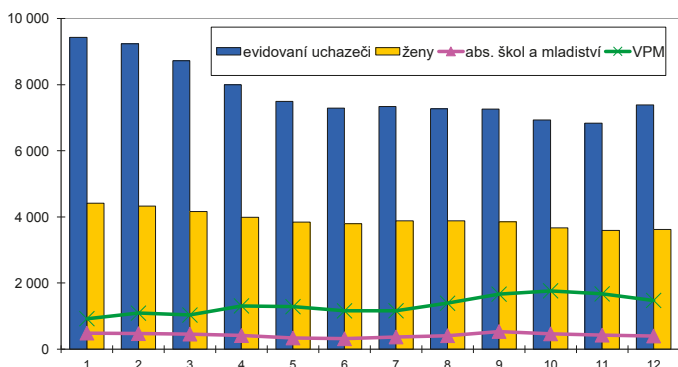
³⁾ nepočítá se o nově vytvořená místa, pouze o vymezená místa, kde jsou zaměstnání OZP, pro účely získání příspěvku od ÚP ČR

PŘEROV

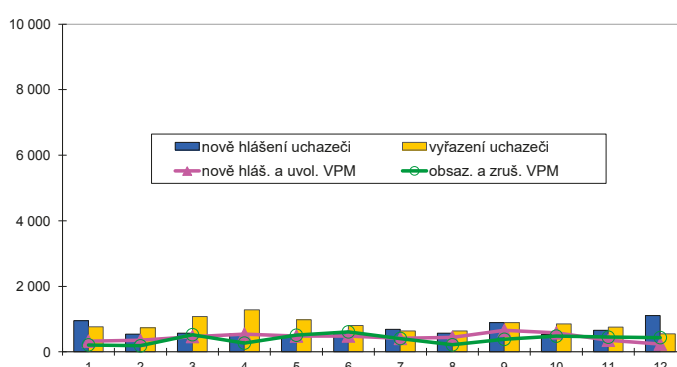
Vývoj na trhu práce v roce 2015

| měsíc | evidovaní uchazeči na konci sled.měs. | | | | | počet osob pobírajících podporu | podíl nezaměst. osob v % | nově hlášení uchazeči | vyřazení uchazeči | nově hlášená a uvolněná VPM | obsazená a zrušená VPM | VPM celkem | počet uchazečů na 1 VPM |
|-------|---------------------------------------|-----------------------|-------|-----------------------|-------------|---------------------------------|--------------------------|-----------------------|-------------------|-----------------------------|------------------------|------------|-------------------------|
| | celkem | dosažitelní 15-64 let | ženy | abs. škol a mladiství | osoby se ZP | | | | | | | | |
| 1 | 9 434 | 9 215 | 4 420 | 486 | 757 | 2 139 | 10,5 | 948 | 762 | 327 | 213 | 922 | 10,2 |
| 2 | 9 238 | 9 016 | 4 328 | 469 | 759 | 2 014 | 10,2 | 536 | 732 | 351 | 184 | 1 089 | 8,5 |
| 3 | 8 728 | 8 471 | 4 165 | 455 | 745 | 1 692 | 9,6 | 568 | 1 078 | 467 | 524 | 1 032 | 8,5 |
| 4 | 7 997 | 7 761 | 3 990 | 411 | 714 | 1 338 | 8,8 | 548 | 1 279 | 543 | 267 | 1 308 | 6,1 |
| 5 | 7 498 | 7 282 | 3 840 | 338 | 699 | 1 134 | 8,3 | 479 | 978 | 484 | 507 | 1 285 | 5,8 |
| 6 | 7 295 | 7 087 | 3 798 | 314 | 705 | 1 099 | 8,1 | 604 | 807 | 484 | 610 | 1 159 | 6,3 |
| 7 | 7 341 | 7 143 | 3 884 | 368 | 705 | 1 173 | 8,1 | 686 | 640 | 410 | 408 | 1 161 | 6,3 |
| 8 | 7 269 | 7 046 | 3 885 | 408 | 690 | 1 174 | 8,0 | 570 | 642 | 443 | 215 | 1 389 | 5,2 |
| 9 | 7 262 | 6 981 | 3 851 | 535 | 689 | 1 154 | 8,0 | 888 | 895 | 658 | 383 | 1 664 | 4,4 |
| 10 | 6 937 | 6 679 | 3 670 | 463 | 668 | 1 110 | 7,6 | 526 | 851 | 580 | 479 | 1 765 | 3,9 |
| 11 | 6 838 | 6 587 | 3 588 | 424 | 675 | 1 160 | 7,5 | 656 | 755 | 354 | 448 | 1 671 | 4,1 |
| 12 | 7 387 | 7 137 | 3 622 | 398 | 696 | 1 615 | 8,2 | 1 104 | 555 | 238 | 435 | 1 474 | 5,0 |

Evidovaní uchazeči a volná pracovní místa



Nově hlášení a vyřazení uchazeči



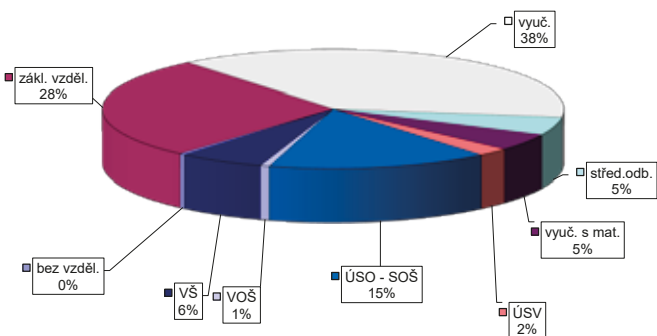
Struktura nezaměstnanosti v roce 2015

| stav na konci čtvrtletí | celkový počet evidovan. uchazečů | Věková struktura nezaměstnaných | | | | Délka nezaměstnanosti | | | | |
|-------------------------|----------------------------------|---------------------------------|-------------|-------------|------------|-----------------------|--------------|--------------|---------------|---------------|
| | | do 19 let | 20 - 34 let | 35 - 49 let | nad 50 let | do 3 měsíců | 3 - 6 měsíců | 6 - 9 měsíců | 9 - 12 měsíců | nad 12 měsíců |
| I. | 8 728 | 272 | 2 746 | 3 058 | 2 652 | 1 568 | 1 321 | 799 | 483 | 4 557 |
| II. | 7 295 | 220 | 2 237 | 2 529 | 2 309 | 1 243 | 864 | 550 | 509 | 4 129 |
| III. | 7 262 | 352 | 2 289 | 2 405 | 2 216 | 1 644 | 800 | 537 | 363 | 3 918 |
| IV. | 7 387 | 264 | 2 250 | 2 504 | 2 369 | 1 980 | 997 | 507 | 360 | 3 543 |

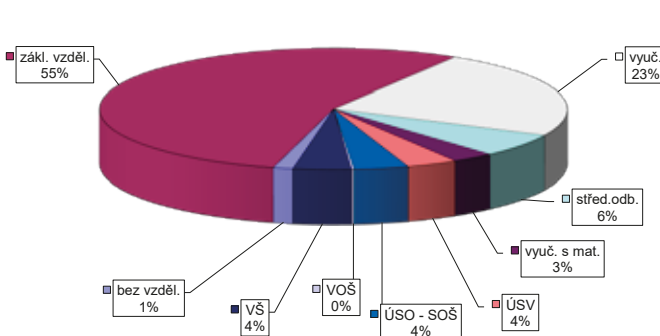
| stav na konci čtvrtletí | Struktura nezaměstnaných podle vzdělání | | | | | | | | | |
|-------------------------|---|---------------------------|-------------------|---------|----------------------|---------------------|-----|-------|---------------|------------|
| | uchazeči celkem | bez vzděl.+ neúpl.zák.vz. | základní vzdělání | vyučení | střední bez maturity | vyučení s maturitou | ÚSV | ÚSO | vyšší odborné | bakal.+ VŠ |
| I. | 8 728 | 23 | 2 387 | 3 430 | 422 | 392 | 199 | 1 345 | 54 | 476 |
| II. | 7 295 | 23 | 2 121 | 2 717 | 329 | 317 | 178 | 1 137 | 40 | 433 |
| III. | 7 262 | 27 | 2 040 | 2 596 | 336 | 341 | 180 | 1 198 | 56 | 488 |
| IV. | 7 387 | 28 | 2 043 | 2 814 | 360 | 342 | 165 | 1 142 | 49 | 444 |

| stav na konci čtvrtletí | Struktura volných pracovních míst podle vzdělání | | | | | | | | | |
|-------------------------|--|---------------------------|-------------------|---------|----------------------|---------------------|-----|-----|---------------|------------|
| | VPM celkem | bez vzděl.+ neúpl.zák.vz. | základní vzdělání | vyučení | střední bez maturity | vyučení s maturitou | ÚSV | ÚSO | vyšší odborné | bakal.+ VŠ |
| I. | 1 032 | 27 | 411 | 409 | 31 | 26 | 35 | 72 | 2 | 19 |
| II. | 1 159 | 4 | 653 | 305 | 31 | 19 | 56 | 54 | 3 | 34 |
| III. | 1 664 | 99 | 759 | 421 | 177 | 31 | 61 | 53 | 7 | 56 |
| IV. | 1 474 | 20 | 804 | 346 | 92 | 43 | 52 | 55 | 3 | 59 |

Struktura nezaměstnaných podle vzdělání



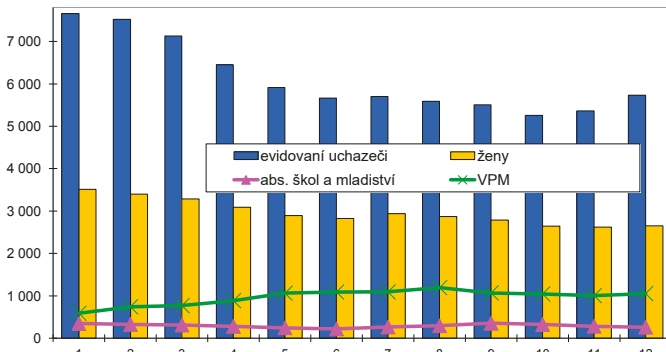
Struktura VPM podle vzdělání



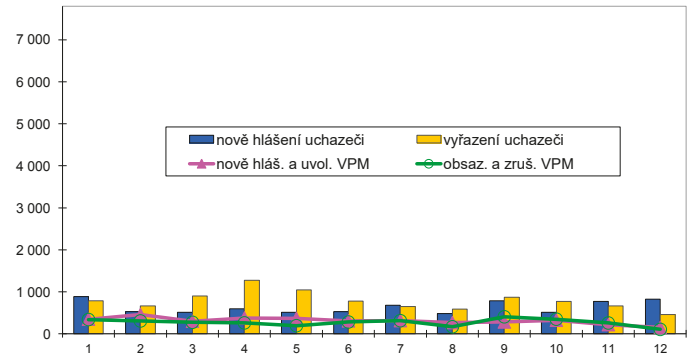
Vývoj na trhu práce v roce 2015

| měsíc | evidovaní uchazeči na konci sled.měs. | | | | | počet osob pobírajících podporu | podíl nezaměst. osob v % | nově hlášení uchazeči | vyřazení uchazeči | nově hlášená a uvolněná VPM | obsazená a zrušená VPM | VPM celkem | počet uchazečů na 1 VPM |
|-------|---------------------------------------|-----------------------|-------|-----------------------|-------------|---------------------------------|--------------------------|-----------------------|-------------------|-----------------------------|------------------------|------------|-------------------------|
| | celkem | dosažitelní 15-64 let | ženy | abs. škol a mladiství | osoby se ZP | | | | | | | | |
| 1 | 7 659 | 7 475 | 3 512 | 345 | 968 | 1 785 | 9,1 | 887 | 785 | 349 | 341 | 588 | 13,0 |
| 2 | 7 522 | 7 317 | 3 396 | 324 | 976 | 1 741 | 8,9 | 525 | 662 | 460 | 307 | 741 | 10,2 |
| 3 | 7 132 | 6 913 | 3 283 | 309 | 986 | 1 579 | 8,5 | 511 | 901 | 301 | 275 | 767 | 9,3 |
| 4 | 6 451 | 6 238 | 3 088 | 279 | 961 | 1 322 | 7,7 | 596 | 1 277 | 379 | 261 | 885 | 7,3 |
| 5 | 5 913 | 5 725 | 2 896 | 244 | 933 | 1 125 | 7,0 | 510 | 1 048 | 370 | 194 | 1 061 | 5,6 |
| 6 | 5 666 | 5 501 | 2 826 | 218 | 915 | 1 037 | 6,8 | 530 | 777 | 310 | 282 | 1 089 | 5,2 |
| 7 | 5 699 | 5 533 | 2 934 | 264 | 931 | 1 159 | 6,8 | 681 | 648 | 315 | 313 | 1 091 | 5,2 |
| 8 | 5 589 | 5 422 | 2 872 | 292 | 923 | 1 108 | 6,7 | 482 | 592 | 268 | 168 | 1 191 | 4,7 |
| 9 | 5 509 | 5 324 | 2 789 | 351 | 902 | 1 026 | 6,6 | 790 | 870 | 283 | 406 | 1 068 | 5,2 |
| 10 | 5 254 | 5 079 | 2 640 | 322 | 883 | 963 | 6,3 | 516 | 771 | 324 | 349 | 1 043 | 5,0 |
| 11 | 5 361 | 5 199 | 2 618 | 281 | 887 | 1 138 | 6,4 | 773 | 666 | 219 | 259 | 1 003 | 5,3 |
| 12 | 5 733 | 5 574 | 2 650 | 259 | 893 | 1 442 | 6,9 | 829 | 457 | 155 | 106 | 1 052 | 5,4 |

Evidovaní uchazeči a volná pracovní místa



Nově hlášení a vyřazení uchazeči



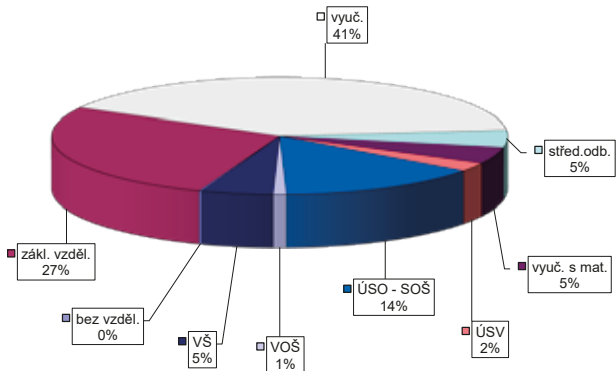
Struktura nezaměstnanosti v roce 2015

| stav na konci čtvrtletí | celkový počet evidovan. uchazečů | Věková struktura nezaměstnaných | | | | Délka nezaměstnanosti | | | | |
|-------------------------|----------------------------------|---------------------------------|-------------|-------------|------------|-----------------------|--------------|--------------|---------------|---------------|
| | | do 19 let | 20 - 34 let | 35 - 49 let | nad 50 let | do 3 měsíců | 3 - 6 měsíců | 6 - 9 měsíců | 9 - 12 měsíců | nad 12 měsíců |
| I. | 7 132 | 166 | 2 131 | 2 557 | 2 278 | 1 452 | 1 241 | 604 | 401 | 3 434 |
| II. | 5 666 | 124 | 1 659 | 2 002 | 1 881 | 1 227 | 715 | 456 | 319 | 2 949 |
| III. | 5 509 | 238 | 1 608 | 1 860 | 1 803 | 1 394 | 705 | 423 | 310 | 2 677 |
| IV. | 5 733 | 168 | 1 561 | 2 048 | 1 956 | 1 792 | 703 | 417 | 288 | 2 533 |

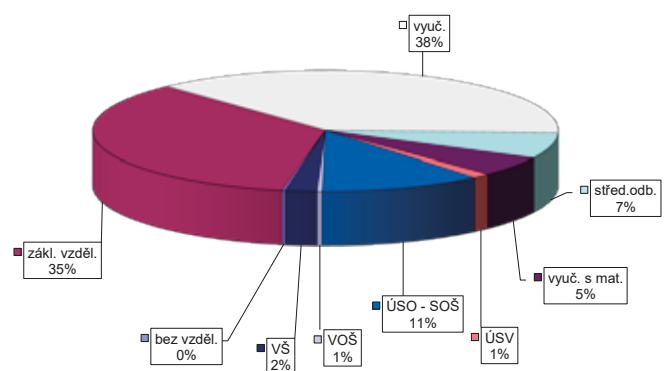
| stav na konci čtvrtletí | Struktura nezaměstnaných podle vzdělání | | | | | | | | | |
|-------------------------|---|---------------------------|-------------------|---------|----------------------|---------------------|-----|-------|---------------|------------|
| | uchazeči celkem | bez vzděl.+ neúpl.zák.vz. | základní vzdělání | vyučení | střední bez maturity | vyučení s maturitou | ÚSV | ÚSO | vyšší odborné | bakal.+ VŠ |
| I. | 7 132 | 11 | 1 941 | 2 944 | 353 | 318 | 167 | 1 039 | 55 | 304 |
| II. | 5 666 | 9 | 1 605 | 2 185 | 282 | 255 | 142 | 841 | 51 | 296 |
| III. | 5 509 | 12 | 1 534 | 2 072 | 244 | 251 | 152 | 864 | 60 | 320 |
| IV. | 5 733 | 10 | 1 562 | 2 322 | 267 | 263 | 138 | 825 | 54 | 292 |

| stav na konci čtvrtletí | Struktura volných pracovních míst podle vzdělání | | | | | | | | | |
|-------------------------|--|---------------------------|-------------------|---------|----------------------|---------------------|-----|-----|---------------|------------|
| | VPM celkem | bez vzděl.+ neúpl.zák.vz. | základní vzdělání | vyučení | střední bez maturity | vyučení s maturitou | ÚSV | ÚSO | vyšší odborné | bakal.+ VŠ |
| I. | 767 | 2 | 213 | 300 | 5 | 101 | 9 | 103 | 1 | 33 |
| II. | 1 089 | 0 | 358 | 456 | 75 | 35 | 12 | 106 | 6 | 41 |
| III. | 1 068 | 1 | 341 | 439 | 82 | 47 | 7 | 106 | 3 | 42 |
| IV. | 1 052 | 2 | 369 | 396 | 71 | 56 | 13 | 118 | 4 | 23 |

Struktura nezaměstnaných podle vzdělání



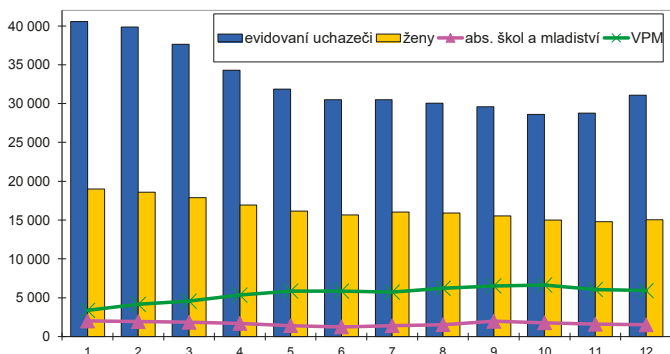
Struktura VPM podle vzdělání



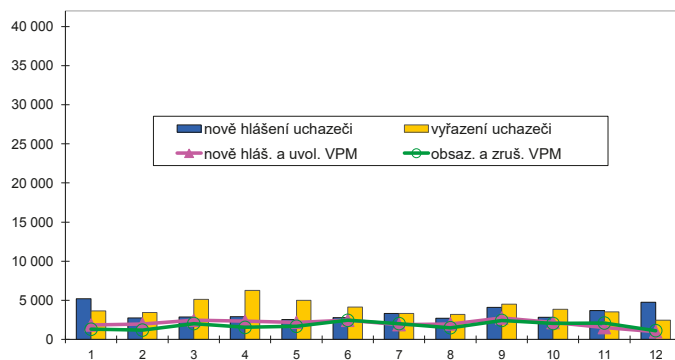
Vývoj na trhu práce v roce 2015

| měsíc | evidovaní uchazeči na konci sled.měs. | | | | | počet osob pobírajících podporu | podíl nezaměst. osob v % | nově hlášení uchazeči | vyřazení uchazeči | nově hlášená a uvolněná VPM | obsazená a zrušená VPM | VPM celkem | počet uchazečů na 1 VPM |
|-------|---------------------------------------|-----------------------|--------|-----------------------|-------------|---------------------------------|--------------------------|-----------------------|-------------------|-----------------------------|------------------------|------------|-------------------------|
| | celkem | dosažitelní 15-64 let | ženy | abs. škol a mladiství | osoby se ZP | | | | | | | | |
| 1 | 40 555 | 39 089 | 18 993 | 1 998 | 3 945 | 9 851 | 9,2 | 5 212 | 3 647 | 1 852 | 1 301 | 3 365 | 12,1 |
| 2 | 39 868 | 38 255 | 18 581 | 1 922 | 4 012 | 9 457 | 9,0 | 2 750 | 3 437 | 1 965 | 1 188 | 4 142 | 9,6 |
| 3 | 37 642 | 35 926 | 17 871 | 1 833 | 3 992 | 8 226 | 8,5 | 2 879 | 5 105 | 2 445 | 2 030 | 4 557 | 8,3 |
| 4 | 34 274 | 32 576 | 16 935 | 1 695 | 3 904 | 6 774 | 7,7 | 2 918 | 6 286 | 2 330 | 1 541 | 5 346 | 6,4 |
| 5 | 31 852 | 30 257 | 16 132 | 1 400 | 3 825 | 5 861 | 7,2 | 2 559 | 4 981 | 2 189 | 1 682 | 5 853 | 5,4 |
| 6 | 30 506 | 28 892 | 15 665 | 1 240 | 3 781 | 5 419 | 6,8 | 2 774 | 4 120 | 2 444 | 2 442 | 5 855 | 5,2 |
| 7 | 30 507 | 29 006 | 16 012 | 1 393 | 3 807 | 5 896 | 6,9 | 3 339 | 3 338 | 1 890 | 2 025 | 5 720 | 5,3 |
| 8 | 30 029 | 28 526 | 15 889 | 1 525 | 3 775 | 5 821 | 6,8 | 2 717 | 3 195 | 1 985 | 1 498 | 6 207 | 4,8 |
| 9 | 29 612 | 27 925 | 15 547 | 1 960 | 3 744 | 5 492 | 6,6 | 4 085 | 4 502 | 2 742 | 2 430 | 6 519 | 4,5 |
| 10 | 28 596 | 26 983 | 14 995 | 1 776 | 3 728 | 5 335 | 6,4 | 2 829 | 3 845 | 2 159 | 2 033 | 6 645 | 4,3 |
| 11 | 28 759 | 27 126 | 14 803 | 1 590 | 3 769 | 5 885 | 6,4 | 3 704 | 3 541 | 1 513 | 2 097 | 6 061 | 4,7 |
| 12 | 31 058 | 29 478 | 15 021 | 1 507 | 3 829 | 7 650 | 7,0 | 4 770 | 2 471 | 974 | 1 123 | 5 912 | 5,3 |

Evidovaní uchazeči a volná pracovní místa



Nově hlášení a vyřazení uchazeči



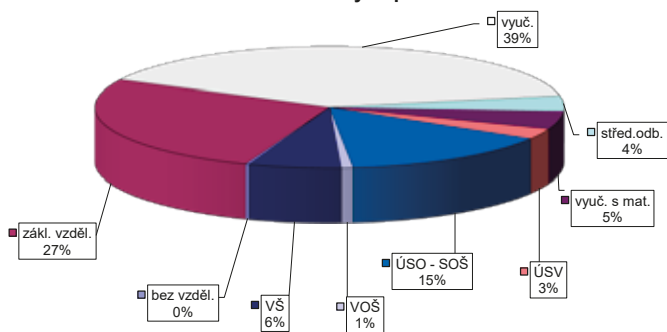
Struktura nezaměstnanosti v roce 2015

| stav na konci čtvrtletí | celkový počet evidovan. uchazečů | Věková struktura nezaměstnaných | | | | Délka nezaměstnanosti | | | | |
|-------------------------|----------------------------------|---------------------------------|-------------|-------------|------------|-----------------------|--------------|--------------|---------------|---------------|
| | | do 19 let | 20 - 34 let | 35 - 49 let | nad 50 let | do 3 měsíců | 3 - 6 měsíců | 6 - 9 měsíců | 9 - 12 měsíců | nad 12 měsíců |
| I. | 37 642 | 933 | 11 714 | 13 356 | 11 639 | 8 163 | 6 390 | 3 548 | 2 151 | 17 390 |
| II. | 30 506 | 734 | 9 354 | 10 648 | 9 770 | 6 281 | 4 336 | 2 633 | 2 073 | 15 183 |
| III. | 29 612 | 1 156 | 9 213 | 9 903 | 9 340 | 7 565 | 3 728 | 2 603 | 1 672 | 14 044 |
| IV. | 31 058 | 875 | 9 140 | 10 800 | 10 243 | 9 603 | 4 447 | 2 315 | 1 709 | 12 984 |

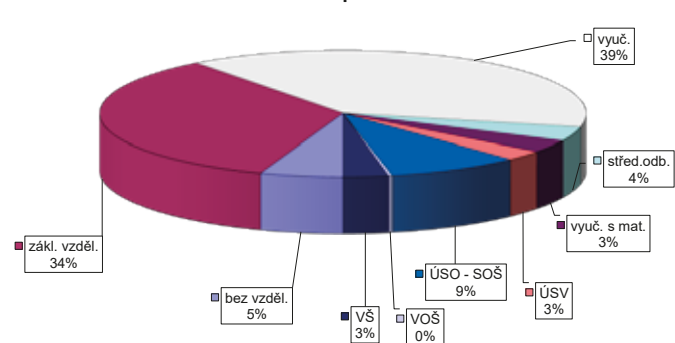
| stav na konci čtvrtletí | Struktura nezaměstnaných podle vzdělání | | | | | | | | | |
|-------------------------|---|---------------------------|-------------------|---------|----------------------|---------------------|-------|-------|---------------|------------|
| | uchazeči celkem | bez vzděl.+ neúpl.zák.vz. | základní vzdělání | vyučení | střední bez maturity | vyučení s maturitou | ÚSV | ÚSO | vyšší odborné | bakal.+ VŠ |
| I. | 37 642 | 69 | 9 903 | 15 271 | 1 570 | 1 812 | 1 075 | 5 488 | 264 | 2 190 |
| II. | 30 506 | 58 | 8 452 | 11 587 | 1 205 | 1 477 | 943 | 4 558 | 222 | 2 004 |
| III. | 29 612 | 68 | 8 053 | 10 966 | 1 157 | 1 444 | 891 | 4 636 | 295 | 2 102 |
| IV. | 31 058 | 72 | 8 271 | 12 303 | 1 260 | 1 481 | 871 | 4 573 | 254 | 1 973 |

| stav na konci čtvrtletí | Struktura volných pracovních míst podle vzdělání | | | | | | | | | |
|-------------------------|--|---------------------------|-------------------|---------|----------------------|---------------------|-----|-----|---------------|------------|
| | VPM celkem | bez vzděl.+ neúpl.zák.vz. | základní vzdělání | vyučení | střední bez maturity | vyučení s maturitou | ÚSV | ÚSO | vyšší odborné | bakal.+ VŠ |
| I. | 4 557 | 265 | 1 234 | 2 027 | 87 | 220 | 100 | 466 | 13 | 145 |
| II. | 5 855 | 236 | 2 067 | 2 372 | 153 | 161 | 122 | 539 | 19 | 186 |
| III. | 6 519 | 418 | 2 306 | 2 438 | 316 | 174 | 176 | 478 | 21 | 192 |
| IV. | 5 912 | 324 | 2 022 | 2 295 | 213 | 193 | 154 | 518 | 17 | 176 |

Struktura nezaměstnaných podle vzdělání



Struktura VPM podle vzdělání

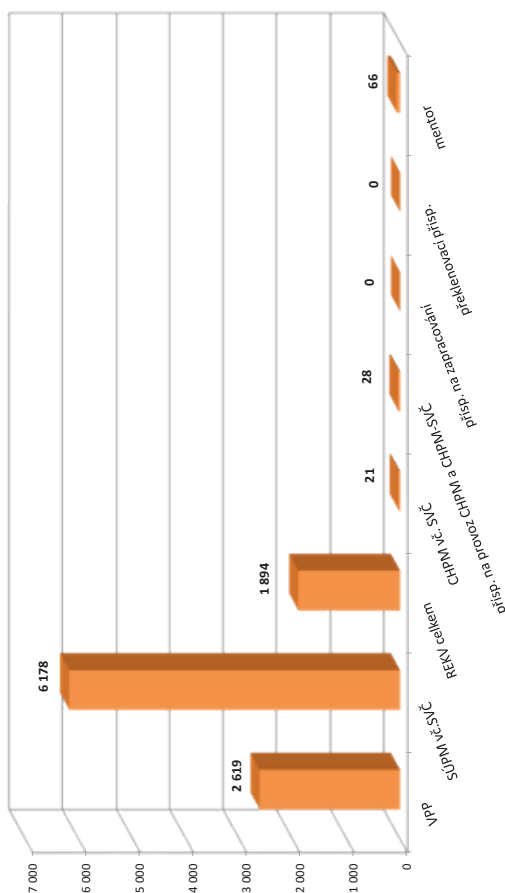


VÝVOJ V OBLASTI AKTIVNÍ POLITIKY ZAMĚŠTNANOSTI V ROCE 2015 – OLOMOUCKÝ KRAJ

| číslo řádku | Verjné prospěšné práce (VPP) ¹⁾ | | | Společenšky účelná pracovní místa (SÚPM) ^{1), 2)} | | | z toho ESF RIP "Odborná praxe pro mladé do 30 let" | | | SÚPM - Samostatná vyvědí, činnost (SVČ) | | | Chráněná pracovní místa - zřízená | | | CHPM - SVČ osob se ZP | | | Příspěvek na provoz CHPM a CHPM - SVČ OZP | | | CHPM vymezená ³⁾ | | |
|-------------|--|--------------------------------------|-------------------------------|--|--------------------------------------|-------------------------------|--|--------------------------------------|-------------------------------|---|--------------------------------------|-------------------------------|-----------------------------------|--------------------------------------|-------------------------------|-------------------------|--------------------------------------|-------------------------------|---|--------------------------------------|-------------------------------|-----------------------------|--------------------------------------|-------------------------------|
| | stav na konci sled.měs. | stav na konci od poč. sled.měs. roku | celkem od poč. sled.měs. roku | stav na konci sled.měs. | stav na konci od poč. sled.měs. roku | celkem od poč. sled.měs. roku | stav na konci sled.měs. | stav na konci od poč. sled.měs. roku | celkem od poč. sled.měs. roku | stav na konci sled.měs. | stav na konci od poč. sled.měs. roku | celkem od poč. sled.měs. roku | stav na konci sled.měs. | stav na konci od poč. sled.měs. roku | celkem od poč. sled.měs. roku | stav na konci sled.měs. | stav na konci od poč. sled.měs. roku | celkem od poč. sled.měs. roku | stav na konci sled.měs. | stav na konci od poč. sled.měs. roku | celkem od poč. sled.měs. roku | stav na konci sled.měs. | stav na konci od poč. sled.měs. roku | celkem od poč. sled.měs. roku |
| 1 | 1 064 | 15 | 714 | 45 | 1 860 | 296 | 1 795 | 289 | 65 | 31 | 192 | 2 | 99 | 0 | 96 | 6 | 0 | 0 | 1 | 0 | 0 | 0 | 3 049 | 7 |
| 2 | 945 | 37 | 629 | 91 | 1 887 | 544 | 1 797 | 522 | 102 | 68 | 191 | 6 | 101 | 2 | 95 | 6 | 0 | 0 | 28 | 27 | 0 | 0 | 3 111 | 69 |
| 3 | 1 076 | 333 | 603 | 147 | 1 896 | 883 | 1 808 | 849 | 123 | 89 | 194 | 27 | 98 | 3 | 92 | 11 | 0 | 0 | 29 | 28 | 0 | 0 | 3 147 | 105 |
| 4 | 1 219 | 818 | 948 | 720 | 2 268 | 1 463 | 2 156 | 1 409 | 144 | 111 | 211 | 54 | 85 | 4 | 79 | 12 | 0 | 0 | 29 | 28 | 0 | 0 | 3 164 | 124 |
| 5 | 1 574 | 1 478 | 1 441 | 1 430 | 2 766 | 2 284 | 2 614 | 2 195 | 151 | 120 | 208 | 76 | 85 | 5 | 80 | 15 | 0 | 0 | 29 | 28 | 0 | 0 | 3 191 | 169 |
| 6 | 1 679 | 1 814 | 1 651 | 1 823 | 2 877 | 2 961 | 2 732 | 2 858 | 152 | 121 | 216 | 107 | 78 | 5 | 74 | 15 | 0 | 0 | 2 | 28 | 0 | 0 | 2 615 | 1 908 |
| 7 | 2 431 | 1 947 | 1 902 | 2 000 | 3 842 | 3 551 | 3 615 | 3 437 | 150 | 121 | 259 | 130 | 59 | 5 | 55 | 16 | 0 | 0 | 30 | 28 | 0 | 0 | 2 655 | 1 962 |
| 8 | 2 249 | 2 028 | 1 915 | 2 094 | 4 263 | 4 124 | 3 994 | 3 988 | 144 | 121 | 271 | 145 | 59 | 5 | 55 | 16 | 0 | 0 | 30 | 28 | 0 | 0 | 2 648 | 1 971 |
| 9 | 2 113 | 2 067 | 1 911 | 2 162 | 4 411 | 4 676 | 4 116 | 4 539 | 107 | 121 | 263 | 167 | 60 | 6 | 54 | 17 | 0 | 0 | 30 | 28 | 0 | 0 | 2 635 | 1 983 |
| 10 | 2 182 | 2 149 | 1 920 | 2 250 | 4 682 | 5 110 | 4 383 | 4 963 | 98 | 121 | 265 | 186 | 60 | 7 | 52 | 17 | 0 | 0 | 29 | 28 | 0 | 0 | 2 679 | 2 035 |
| 11 | 1 535 | 2 325 | 987 | 2 411 | 4 003 | 5 778 | 3 768 | 5 611 | 22 | 121 | 276 | 201 | 60 | 7 | 54 | 19 | 0 | 0 | 29 | 28 | 0 | 0 | 2 704 | 2 068 |
| 12 | 1 328 | 2 518 | 1 096 | 2 619 | 3 929 | 6 134 | 3 687 | 5 960 | 0 | 121 | 288 | 218 | 60 | 9 | 54 | 21 | 0 | 0 | 29 | 28 | 0 | 0 | 2 711 | 2 102 |

| číslo řádku | Příspěvek na zapracování | | | Překlenovací příspěvek | | | Zvolená rekvalifikace ¹⁾ | | | Rekvalifikace ¹⁾ | | | Mentor (ESF RIP) | | |
|-------------|--------------------------|--------------------------------------|-------------------------------|-------------------------|--------------------------------------|-------------------------------|-------------------------------------|--------------------------------------|-------------------------------|-----------------------------|--------------------------------------|-------------------------------|-------------------------|--------------------------------------|-------------------------------|
| | stav na konci sled.měs. | stav na konci od poč. sled.měs. roku | celkem od poč. sled.měs. roku | stav na konci sled.měs. | stav na konci od poč. sled.měs. roku | celkem od poč. sled.měs. roku | stav na konci sled.měs. | stav na konci od poč. sled.měs. roku | celkem od poč. sled.měs. roku | stav na konci sled.měs. | stav na konci od poč. sled.měs. roku | celkem od poč. sled.měs. roku | stav na konci sled.měs. | stav na konci od poč. sled.měs. roku | celkem od poč. sled.měs. roku |
| 1 | 0 | 0 | 0 | 0 | 56 | 16 | 105 | 75 | 19 | 31 | 19 | 19 | 31 | 19 | 19 |
| 2 | 0 | 0 | 0 | 0 | 91 | 99 | 217 | 254 | 38 | 50 | 38 | 38 | 50 | 38 | 38 |
| 3 | 0 | 0 | 0 | 0 | 108 | 160 | 271 | 439 | 47 | 59 | 47 | 47 | 59 | 47 | 47 |
| 4 | 0 | 0 | 0 | 0 | 124 | 263 | 230 | 592 | 60 | 72 | 60 | 60 | 72 | 60 | 60 |
| 5 | 0 | 0 | 0 | 0 | 126 | 310 | 208 | 695 | 63 | 60 | 63 | 63 | 60 | 63 | 63 |
| 6 | 0 | 0 | 0 | 0 | 103 | 372 | 171 | 777 | 64 | 53 | 64 | 64 | 53 | 64 | 64 |
| 7 | 0 | 0 | 0 | 0 | 82 | 479 | 50 | 794 | 66 | 67 | 66 | 66 | 67 | 66 | 66 |
| 8 | 0 | 0 | 0 | 0 | 96 | 530 | 110 | 880 | 66 | 57 | 66 | 66 | 57 | 66 | 66 |
| 9 | 0 | 0 | 0 | 0 | 84 | 597 | 184 | 1 036 | 66 | 48 | 66 | 66 | 48 | 66 | 66 |
| 10 | 0 | 0 | 0 | 0 | 105 | 681 | 57 | 1 067 | 66 | 43 | 66 | 66 | 43 | 66 | 66 |
| 11 | 0 | 0 | 0 | 0 | 148 | 774 | 45 | 1 067 | 66 | 13 | 66 | 66 | 13 | 66 | 66 |
| 12 | 0 | 0 | 0 | 0 | 102 | 827 | 32 | 1 067 | 66 | 0 | 66 | 66 | 0 | 66 | 66 |

Poččet osob podpořených v rámci APZ v roce 2015



¹⁾ vč. ESF

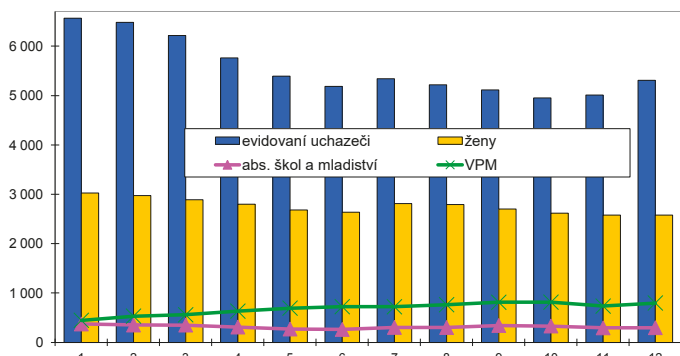
²⁾ vč. ESF - regionálního individuálního projektu (RIP) "Odborná praxe pro mladé do 30 let" a projektu "Práce na zkoušku"

³⁾ nepočítá se o nově vytvořená místa, pouze o vymezená místa, kde jsou zaměstnání OZP, pro účely získání příspěvku od ÚP ČR

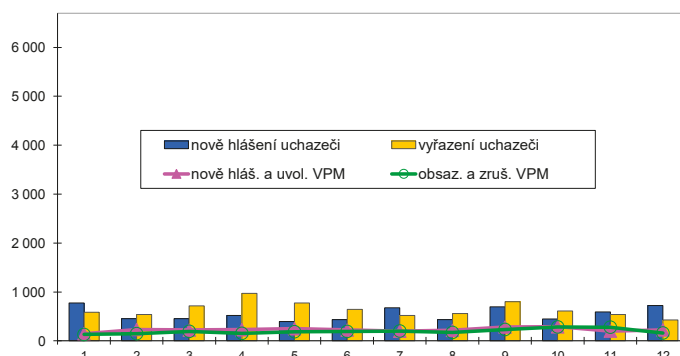
Vývoj na trhu práce v roce 2015

| měsíc | evidovaní uchazeči na konci sled.měs. | | | | | počet osob pobírajících podporu | podíl nezaměst. osob v % | nově hlášení uchazeči | vyřazení uchazeči | nově hlášená a uvolněná VPM | obsazená a zrušená VPM | VPM celkem | počet uchazečů na 1 VPM |
|-------|---------------------------------------|-----------------------|-------|-----------------------|-------------|---------------------------------|--------------------------|-----------------------|-------------------|-----------------------------|------------------------|------------|-------------------------|
| | celkem | dosažitelní 15-64 let | ženy | abs. škol a mladiství | osoby se ZP | | | | | | | | |
| 1 | 6 565 | 6 329 | 3 028 | 372 | 860 | 1 595 | 8,8 | 775 | 586 | 148 | 131 | 447 | 14,7 |
| 2 | 6 484 | 6 216 | 2 973 | 351 | 863 | 1 566 | 8,7 | 456 | 537 | 233 | 148 | 532 | 12,2 |
| 3 | 6 219 | 5 962 | 2 889 | 350 | 846 | 1 415 | 8,3 | 453 | 718 | 222 | 195 | 559 | 11,1 |
| 4 | 5 766 | 5 520 | 2 799 | 310 | 809 | 1 199 | 7,7 | 520 | 973 | 228 | 154 | 633 | 9,1 |
| 5 | 5 391 | 5 137 | 2 683 | 270 | 805 | 1 069 | 7,2 | 398 | 773 | 248 | 187 | 694 | 7,8 |
| 6 | 5 187 | 4 897 | 2 637 | 262 | 791 | 983 | 6,9 | 437 | 641 | 222 | 193 | 723 | 7,2 |
| 7 | 5 339 | 5 069 | 2 809 | 303 | 825 | 1 107 | 7,1 | 674 | 522 | 199 | 201 | 721 | 7,4 |
| 8 | 5 218 | 4 957 | 2 793 | 301 | 822 | 1 107 | 7,0 | 437 | 558 | 215 | 173 | 763 | 6,8 |
| 9 | 5 115 | 4 801 | 2 705 | 342 | 813 | 1 027 | 6,8 | 696 | 799 | 283 | 233 | 813 | 6,3 |
| 10 | 4 951 | 4 654 | 2 619 | 331 | 814 | 1 020 | 6,6 | 447 | 611 | 287 | 285 | 815 | 6,1 |
| 11 | 5 008 | 4 698 | 2 576 | 294 | 832 | 1 100 | 6,6 | 594 | 537 | 200 | 280 | 735 | 6,8 |
| 12 | 5 307 | 5 060 | 2 580 | 297 | 813 | 1 296 | 7,2 | 725 | 426 | 224 | 161 | 798 | 6,7 |

Evidovaní uchazeči a volná pracovní místa



Nově hlášení a vyřazení uchazeči



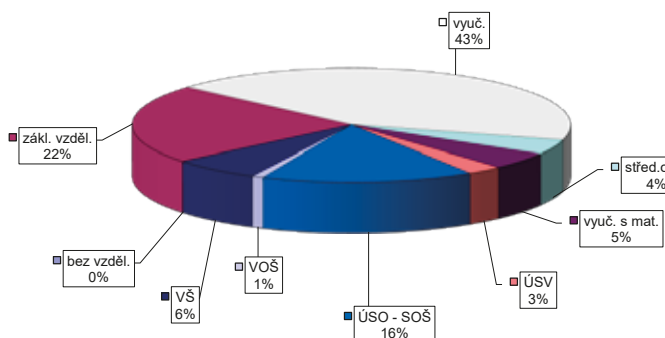
Struktura nezaměstnanosti v roce 2015

| stav na konci čtvrtletí | celkový počet evidovan. uchazečů | Věková struktura nezaměstnaných | | | | Délka nezaměstnanosti | | | | |
|-------------------------|----------------------------------|---------------------------------|-------------|-------------|------------|-----------------------|--------------|--------------|---------------|---------------|
| | | do 19 let | 20 - 34 let | 35 - 49 let | nad 50 let | do 3 měsíců | 3 - 6 měsíců | 6 - 9 měsíců | 9 - 12 měsíců | nad 12 měsíců |
| I. | 6 219 | 182 | 1 998 | 2 167 | 1 872 | 1 311 | 1 089 | 662 | 404 | 2 753 |
| II. | 5 187 | 139 | 1 669 | 1 738 | 1 641 | 1 034 | 745 | 503 | 408 | 2 497 |
| III. | 5 115 | 196 | 1 630 | 1 699 | 1 590 | 1 317 | 651 | 465 | 322 | 2 360 |
| IV. | 5 307 | 164 | 1 629 | 1 837 | 1 677 | 1 496 | 854 | 402 | 306 | 2 249 |

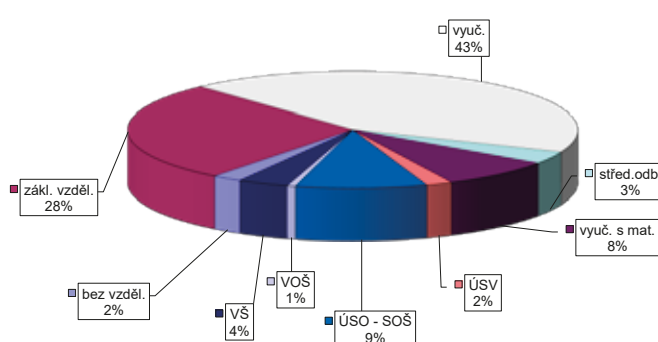
| stav na konci čtvrtletí | Struktura nezaměstnaných podle vzdělání | | | | | | | | | |
|-------------------------|---|---------------------------|-------------------|---------|----------------------|---------------------|-----|-------|---------------|------------|
| | uchazeči celkem | bez vzděl.+ neúpl.zák.vz. | základní vzdělání | vyučení | střední bez maturity | vyučení s maturitou | ÚSV | ÚSO | vyšší odborné | bakal.+ VŠ |
| I. | 6 219 | 1 | 1 311 | 2 713 | 275 | 292 | 183 | 1 006 | 61 | 377 |
| II. | 5 187 | 1 | 1 157 | 2 139 | 218 | 231 | 165 | 842 | 48 | 386 |
| III. | 5 115 | 3 | 1 140 | 2 067 | 206 | 265 | 140 | 851 | 58 | 385 |
| IV. | 5 307 | 3 | 1 197 | 2 272 | 222 | 257 | 138 | 830 | 46 | 342 |

| stav na konci čtvrtletí | Struktura volných pracovních míst podle vzdělání | | | | | | | | | |
|-------------------------|--|---------------------------|-------------------|---------|----------------------|---------------------|-----|-----|---------------|------------|
| | VPM celkem | bez vzděl.+ neúpl.zák.vz. | základní vzdělání | vyučení | střední bez maturity | vyučení s maturitou | ÚSV | ÚSO | vyšší odborné | bakal.+ VŠ |
| I. | 559 | 0 | 123 | 279 | 8 | 42 | 8 | 78 | 2 | 19 |
| II. | 723 | 0 | 165 | 353 | 29 | 55 | 6 | 85 | 7 | 23 |
| III. | 813 | 1 | 211 | 373 | 29 | 65 | 20 | 81 | 7 | 26 |
| IV. | 798 | 17 | 221 | 344 | 27 | 65 | 15 | 75 | 5 | 29 |

Struktura nezaměstnaných podle vzdělání



Struktura VPM podle vzdělání

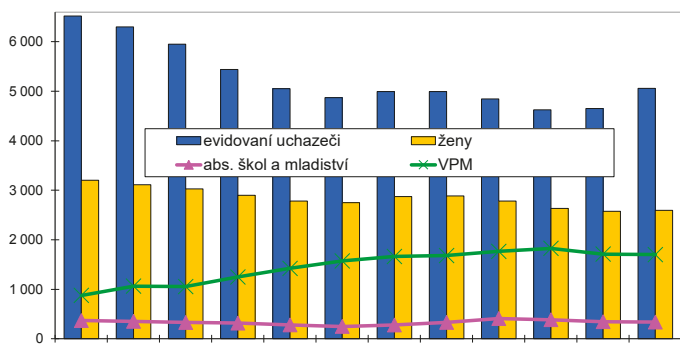


UHERSKÉ HRADIŠTĚ

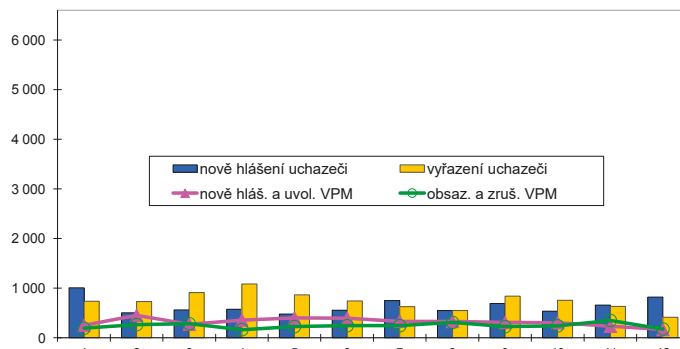
Vývoj na trhu práce v roce 2015

| měsíc | evidovaní uchazeči na konci sled.měs. | | | | | počet osob pobírajících podporu | podíl nezaměst. osob v % | nově hlášení uchazeči | vyřazení uchazeči | nově hlášená a uvolněná VPM | obsazená a zrušená VPM | VPM celkem | počet uchazečů na 1 VPM |
|-------|---------------------------------------|-----------------------|-------|-----------------------|-------------|---------------------------------|--------------------------|-----------------------|-------------------|-----------------------------|------------------------|------------|-------------------------|
| | celkem | dosazitelní 15-64 let | ženy | abs. škol a mladiství | osoby se ZP | | | | | | | | |
| 1 | 6 521 | 6 452 | 3 202 | 368 | 1 059 | 1 853 | 6,7 | 1 008 | 736 | 251 | 193 | 877 | 7,4 |
| 2 | 6 297 | 6 224 | 3 111 | 352 | 1 051 | 1 767 | 6,5 | 507 | 731 | 453 | 266 | 1 064 | 5,9 |
| 3 | 5 950 | 5 887 | 3 025 | 329 | 1 036 | 1 620 | 6,1 | 562 | 909 | 274 | 284 | 1 054 | 5,6 |
| 4 | 5 442 | 5 377 | 2 896 | 316 | 995 | 1 338 | 5,6 | 575 | 1 083 | 359 | 165 | 1 248 | 4,4 |
| 5 | 5 054 | 4 995 | 2 779 | 280 | 953 | 1 211 | 5,2 | 481 | 869 | 400 | 227 | 1 421 | 3,6 |
| 6 | 4 872 | 4 799 | 2 747 | 250 | 942 | 1 121 | 5,0 | 559 | 741 | 395 | 244 | 1 572 | 3,1 |
| 7 | 4 991 | 4 891 | 2 870 | 278 | 928 | 1 243 | 5,1 | 747 | 628 | 334 | 244 | 1 662 | 3,0 |
| 8 | 4 991 | 4 902 | 2 885 | 331 | 933 | 1 266 | 5,1 | 550 | 550 | 331 | 312 | 1 681 | 3,0 |
| 9 | 4 846 | 4 752 | 2 779 | 409 | 914 | 1 183 | 5,0 | 694 | 839 | 309 | 225 | 1 765 | 2,7 |
| 10 | 4 627 | 4 513 | 2 631 | 385 | 890 | 1 112 | 4,7 | 539 | 758 | 304 | 242 | 1 827 | 2,5 |
| 11 | 4 650 | 4 558 | 2 577 | 345 | 916 | 1 197 | 4,8 | 659 | 636 | 234 | 350 | 1 711 | 2,7 |
| 12 | 5 060 | 4 961 | 2 594 | 337 | 927 | 1 437 | 5,2 | 822 | 412 | 167 | 178 | 1 700 | 3,0 |

Evidovaní uchazeči a volná pracovní místa



Nově hlášení a vyřazení uchazeči



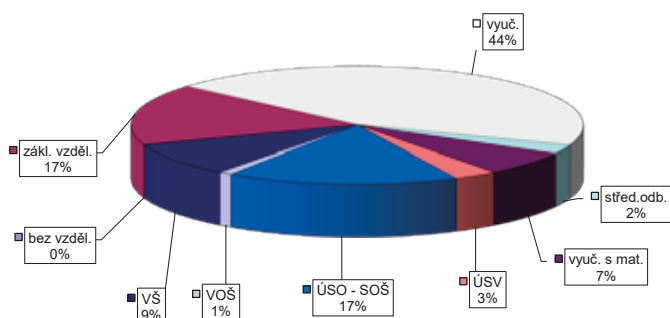
Struktura nezaměstnanosti v roce 2015

| stav na konci čtvrtletí | celkový počet evidovan. uchazečů | Věková struktura nezaměstnaných | | | | Délka nezaměstnanosti | | | | |
|-------------------------|----------------------------------|---------------------------------|-------------|-------------|------------|-----------------------|--------------|--------------|---------------|---------------|
| | | do 19 let | 20 - 34 let | 35 - 49 let | nad 50 let | do 3 měsíců | 3 - 6 měsíců | 6 - 9 měsíců | 9 - 12 měsíců | nad 12 měsíců |
| I. | 5 950 | 113 | 1 859 | 2 068 | 1 910 | 1 572 | 1 150 | 649 | 372 | 2 207 |
| II. | 4 872 | 82 | 1 589 | 1 597 | 1 604 | 1 240 | 854 | 457 | 377 | 1 944 |
| III. | 4 846 | 178 | 1 599 | 1 553 | 1 516 | 1 450 | 776 | 505 | 282 | 1 833 |
| IV. | 5 060 | 140 | 1 551 | 1 682 | 1 687 | 1 686 | 870 | 499 | 324 | 1 681 |

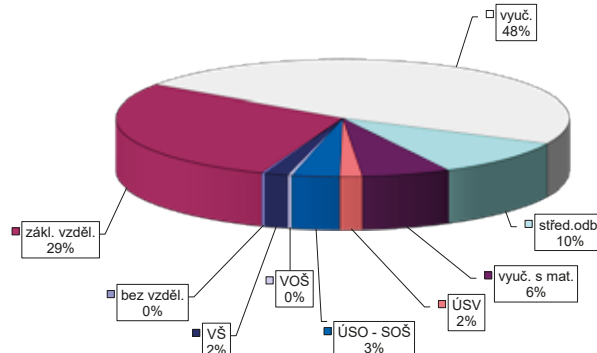
| stav na konci čtvrtletí | Struktura nezaměstnaných podle vzdělání | | | | | | | | | |
|-------------------------|---|---------------------------|-------------------|---------|----------------------|---------------------|-----|-----|---------------|------------|
| | uchazeči celkem | bez vzděl.+ neúpl.zák.vz. | základní vzdělání | vyučení | střední bez maturity | vyučení s maturitou | ÚSV | ÚSO | vyšší odborné | bakal.+ VŠ |
| I. | 5 950 | 3 | 1 033 | 2 695 | 151 | 412 | 197 | 953 | 49 | 457 |
| II. | 4 872 | 3 | 878 | 2 032 | 122 | 324 | 188 | 850 | 44 | 431 |
| III. | 4 846 | 6 | 820 | 1 926 | 131 | 354 | 166 | 872 | 57 | 514 |
| IV. | 5 060 | 5 | 852 | 2 236 | 124 | 338 | 157 | 839 | 49 | 460 |

| stav na konci čtvrtletí | Struktura volných pracovních míst podle vzdělání | | | | | | | | | |
|-------------------------|--|---------------------------|-------------------|---------|----------------------|---------------------|-----|-----|---------------|------------|
| | VPM celkem | bez vzděl.+ neúpl.zák.vz. | základní vzdělání | vyučení | střední bez maturity | vyučení s maturitou | ÚSV | ÚSO | vyšší odborné | bakal.+ VŠ |
| I. | 1 054 | 1 | 230 | 588 | 28 | 94 | 8 | 63 | 6 | 36 |
| II. | 1 572 | 1 | 505 | 751 | 89 | 94 | 2 | 81 | 7 | 42 |
| III. | 1 765 | 4 | 497 | 879 | 129 | 126 | 19 | 58 | 10 | 43 |
| IV. | 1 700 | 4 | 489 | 810 | 172 | 107 | 27 | 57 | 6 | 28 |

Struktura nezaměstnaných podle vzdělání



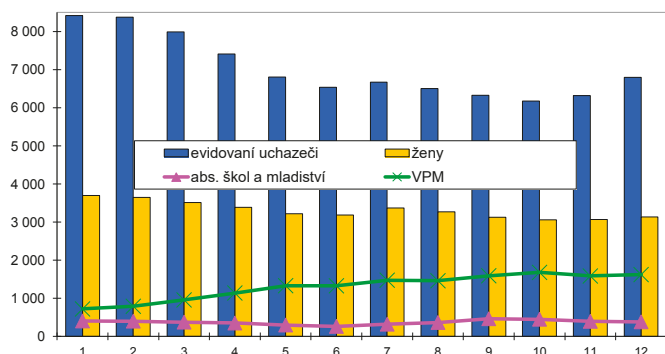
Struktura VPM podle vzdělání



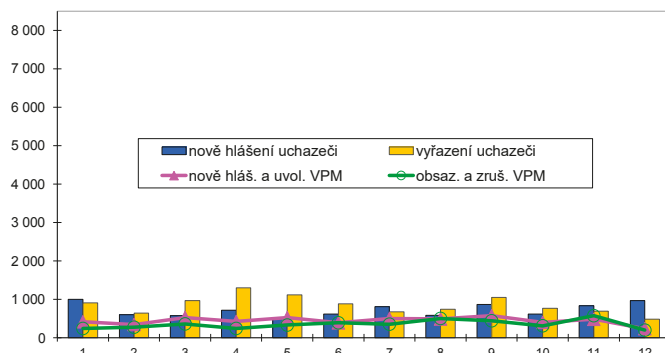
Vývoj na trhu práce v roce 2015

| měsíc | evidovaní uchazeči na konci sled.měs. | | | | | počet osob pobírajících podporu | podíl nezaměst. osob v % | nově hlášení uchazeči | vyřazení uchazeči | nově hlášená a uvolněná VPM | obsazená a zrušená VPM | VPM celkem | počet uchazečů na 1 VPM |
|-------|---------------------------------------|-----------------------|-------|-----------------------|-------------|---------------------------------|--------------------------|-----------------------|-------------------|-----------------------------|------------------------|------------|-------------------------|
| | celkem | dosažitelní 15-64 let | ženy | abs. škol a mladiství | osoby se ZP | | | | | | | | |
| 1 | 8 417 | 8 358 | 3 698 | 402 | 1 006 | 2 189 | 8,6 | 1 005 | 908 | 418 | 245 | 718 | 11,7 |
| 2 | 8 372 | 8 286 | 3 647 | 398 | 1 006 | 2 134 | 8,6 | 602 | 647 | 347 | 277 | 788 | 10,6 |
| 3 | 7 986 | 7 916 | 3 513 | 372 | 1 001 | 1 991 | 8,2 | 580 | 966 | 530 | 363 | 955 | 8,4 |
| 4 | 7 406 | 7 339 | 3 387 | 348 | 984 | 1 722 | 7,6 | 719 | 1 299 | 427 | 245 | 1 137 | 6,5 |
| 5 | 6 804 | 6 738 | 3 215 | 296 | 945 | 1 490 | 7,0 | 515 | 1 117 | 525 | 333 | 1 329 | 5,1 |
| 6 | 6 536 | 6 449 | 3 186 | 261 | 947 | 1 444 | 6,7 | 621 | 889 | 390 | 393 | 1 326 | 4,9 |
| 7 | 6 669 | 6 567 | 3 364 | 318 | 946 | 1 641 | 6,8 | 814 | 681 | 503 | 356 | 1 473 | 4,5 |
| 8 | 6 506 | 6 422 | 3 269 | 363 | 926 | 1 576 | 6,7 | 584 | 747 | 490 | 505 | 1 458 | 4,5 |
| 9 | 6 322 | 6 203 | 3 123 | 461 | 900 | 1 457 | 6,5 | 870 | 1 054 | 575 | 444 | 1 589 | 4,0 |
| 10 | 6 177 | 6 053 | 3 056 | 448 | 909 | 1 430 | 6,3 | 621 | 766 | 403 | 314 | 1 678 | 3,7 |
| 11 | 6 314 | 6 192 | 3 064 | 393 | 921 | 1 531 | 6,4 | 834 | 697 | 482 | 577 | 1 583 | 4,0 |
| 12 | 6 798 | 6 720 | 3 130 | 380 | 944 | 1 941 | 7,0 | 972 | 488 | 238 | 201 | 1 620 | 4,2 |

Evidovaní uchazeči a volná pracovní místa



Nově hlášení a vyřazení uchazeči



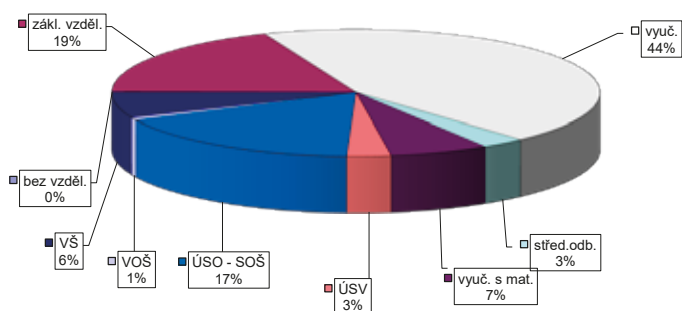
Struktura nezaměstnanosti v roce 2015

| stav na konci čtvrtletí | celkový počet evidovan. uchazečů | Věková struktura nezaměstnaných | | | | Délka nezaměstnanosti | | | | |
|-------------------------|----------------------------------|---------------------------------|-------------|-------------|------------|-----------------------|--------------|--------------|---------------|---------------|
| | | do 19 let | 20 - 34 let | 35 - 49 let | nad 50 let | do 3 měsíců | 3 - 6 měsíců | 6 - 9 měsíců | 9 - 12 měsíců | nad 12 měsíců |
| I. | 7 986 | 178 | 2 430 | 2 774 | 2 604 | 1 724 | 1 601 | 808 | 532 | 3 321 |
| II. | 6 536 | 140 | 1 888 | 2 224 | 2 284 | 1 471 | 1 014 | 684 | 478 | 2 889 |
| III. | 6 322 | 258 | 1 830 | 2 055 | 2 179 | 1 702 | 962 | 602 | 415 | 2 641 |
| IV. | 6 798 | 210 | 1 920 | 2 304 | 2 364 | 2 152 | 1 097 | 608 | 383 | 2 558 |

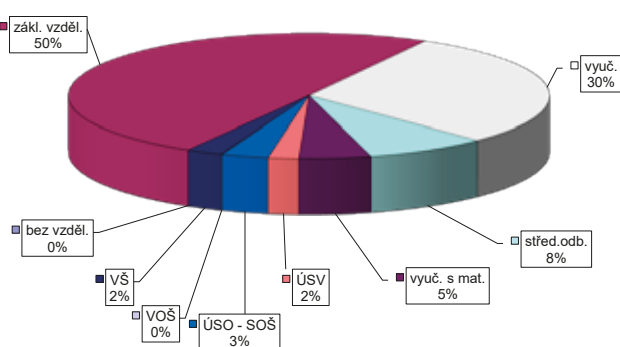
| stav na konci čtvrtletí | Struktura nezaměstnaných podle vzdělání | | | | | | | | | |
|-------------------------|---|---------------------------|-------------------|---------|----------------------|---------------------|-----|-------|---------------|------------|
| | uchazeči celkem | bez vzděl.+ neúpl.zák.vz. | základní vzdělání | vyučení | střední bez maturity | vyučení s maturitou | ÚSV | ÚSO | vyšší odborné | bakal.+ VŠ |
| I. | 7 986 | 7 | 1 440 | 3 649 | 251 | 555 | 245 | 1 331 | 62 | 446 |
| II. | 6 536 | 5 | 1 270 | 2 826 | 191 | 430 | 199 | 1 134 | 55 | 426 |
| III. | 6 322 | 5 | 1 193 | 2 648 | 178 | 433 | 182 | 1 131 | 60 | 492 |
| IV. | 6 798 | 8 | 1 275 | 3 018 | 196 | 445 | 198 | 1 169 | 47 | 442 |

| stav na konci čtvrtletí | Struktura volných pracovních míst podle vzdělání | | | | | | | | | |
|-------------------------|--|---------------------------|-------------------|---------|----------------------|---------------------|-----|-----|---------------|------------|
| | VPM celkem | bez vzděl.+ neúpl.zák.vz. | základní vzdělání | vyučení | střední bez maturity | vyučení s maturitou | ÚSV | ÚSO | vyšší odborné | bakal.+ VŠ |
| I. | 955 | 1 | 357 | 389 | 6 | 84 | 14 | 66 | 8 | 30 |
| II. | 1 326 | 2 | 456 | 510 | 100 | 79 | 19 | 113 | 8 | 39 |
| III. | 1 589 | 0 | 640 | 579 | 121 | 99 | 30 | 78 | 4 | 38 |
| IV. | 1 620 | 0 | 805 | 481 | 132 | 78 | 33 | 51 | 1 | 39 |

Struktura nezaměstnaných podle vzdělání



Struktura VPM podle vzdělání

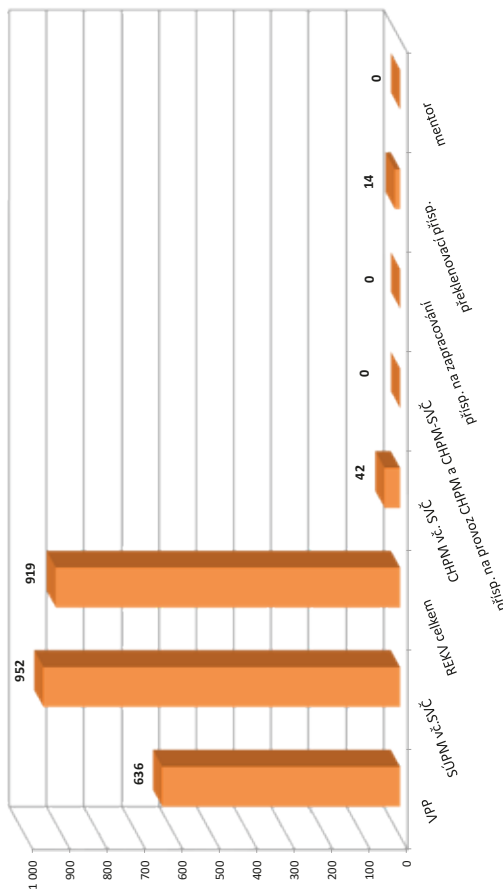


VÝVOJ V OBLASTI AKTIVNÍ POLITIKY ZAMĚŠTNANOSTI V ROCE 2015 – VSETÍN

| Měsíc | Verjné prospěšné práce (VPP) ¹⁾ | | | Společensky účelná pracovní místa (SÚPM) ^{1), 2)} | | | z toho ESF RIP "Odborná praxe pro mládež do 30 let" ³⁾ | | | SÚPM - Samostatná výděj. činnost (SVČ) | | | Chráněná pracovní místa - zřízená | | | CHPM - SVČ osob se ZP | | | Příspěvek na provoz CHPM a CHPM - SVČ OZP | | | CHPM vymezená ³⁾ | | |
|-------|--|-------------------|--|--|-------------------|--|---|--|-------------------|--|--|------------------------------|--|-------------------|------------------------------|--|-------------------|------------------------------|---|-------------------|------------------------------|--|----------------|------------------------------|
| | vytvorená místa | umístění uchazečů | celkem od poč. na konci sled.měs. roku | vytvorená místa | umístění uchazečů | celkem od poč. na konci sled.měs. roku | stav na konci sled.měs. roku | celkem od poč. na konci sled.měs. roku | umístění uchazečů | stav na konci sled.měs. roku | celkem od poč. na konci sled.měs. roku | stav na konci sled.měs. roku | celkem od poč. na konci sled.měs. roku | umístění uchazečů | stav na konci sled.měs. roku | celkem od poč. na konci sled.měs. roku | umístění uchazečů | stav na konci sled.měs. roku | celkem od poč. na konci sled.měs. roku | zaměstnanci, OSVČ | stav na konci sled.měs. roku | celkem od poč. na konci sled.měs. roku | vyvorená místa | stav na konci sled.měs. roku |
| 1 | 272 | 0 | 261 | 24 | 361 | 24 | 359 | 38 | 0 | 0 | 44 | 0 | 50 | 4 | 0 | 0 | 0 | 0 | 0 | 0 | 0 | 500 | 0 | 0 |
| 2 | 265 | 0 | 255 | 26 | 280 | 27 | 278 | 41 | 0 | 0 | 48 | 6 | 52 | 10 | 0 | 0 | 0 | 0 | 0 | 0 | 0 | 514 | 14 | 0 |
| 3 | 283 | 26 | 269 | 51 | 290 | 107 | 289 | 120 | 0 | 0 | 57 | 16 | 52 | 11 | 0 | 0 | 0 | 0 | 0 | 0 | 0 | 515 | 15 | 0 |
| 4 | 396 | 206 | 375 | 223 | 317 | 205 | 316 | 218 | 0 | 0 | 64 | 25 | 52 | 13 | 0 | 0 | 0 | 0 | 0 | 0 | 0 | 516 | 16 | 0 |
| 5 | 444 | 312 | 430 | 333 | 363 | 306 | 363 | 320 | 0 | 0 | 67 | 30 | 55 | 19 | 0 | 0 | 0 | 0 | 0 | 0 | 0 | 516 | 16 | 0 |
| 6 | 452 | 340 | 445 | 363 | 385 | 387 | 385 | 401 | 7 | 7 | 66 | 35 | 56 | 20 | 0 | 0 | 0 | 0 | 0 | 0 | 0 | 215 | 125 | 0 |
| 7 | 414 | 369 | 411 | 395 | 422 | 477 | 420 | 490 | 7 | 7 | 59 | 35 | 56 | 27 | 0 | 0 | 0 | 0 | 0 | 0 | 0 | 461 | 376 | 0 |
| 8 | 451 | 420 | 443 | 446 | 482 | 555 | 481 | 567 | 7 | 7 | 59 | 40 | 56 | 29 | 0 | 0 | 0 | 0 | 0 | 0 | 0 | 466 | 381 | 0 |
| 9 | 496 | 485 | 490 | 509 | 521 | 629 | 513 | 634 | 7 | 7 | 63 | 50 | 57 | 34 | 0 | 0 | 0 | 0 | 0 | 0 | 0 | 456 | 381 | 0 |
| 10 | 485 | 487 | 482 | 512 | 514 | 667 | 507 | 673 | 6 | 6 | 60 | 53 | 57 | 39 | 0 | 0 | 0 | 0 | 0 | 0 | 0 | 465 | 393 | 0 |
| 11 | 353 | 597 | 350 | 625 | 462 | 776 | 454 | 781 | 0 | 0 | 56 | 55 | 55 | 41 | 0 | 0 | 0 | 0 | 0 | 0 | 0 | 469 | 397 | 0 |
| 12 | 362 | 623 | 323 | 636 | 592 | 936 | 540 | 897 | 0 | 0 | 55 | 55 | 35 | 42 | 0 | 0 | 0 | 0 | 0 | 0 | 0 | 469 | 397 | 0 |

| Měsíc | Příspěvek na zapracování | | | Překlenovací příspěvek | | | Zvolená rekvalifikace ¹⁾ | | | Rekvalifikace ¹⁾ | | | Mentor (ESF RIP) | | |
|-------|--------------------------|-----------|--------|------------------------------|--|-------------------|-------------------------------------|--|-------------------|------------------------------|--|-------------|------------------------------|--|--|
| | zaměstnanci | osoby SVČ | celkem | stav na konci sled.měs. roku | celkem od poč. na konci sled.měs. roku | umístění uchazečů | stav na konci sled.měs. roku | celkem od poč. na konci sled.měs. roku | umístění uchazečů | stav na konci sled.měs. roku | celkem od poč. na konci sled.měs. roku | zaměstnanci | stav na konci sled.měs. roku | celkem od poč. na konci sled.měs. roku | |
| 1 | 0 | 0 | 0 | 0 | 0 | 77 | 20 | 14 | 12 | 0 | 0 | 0 | 0 | 0 | |
| 2 | 0 | 0 | 1 | 1 | 95 | 94 | 32 | 32 | 33 | 0 | 0 | 0 | 0 | 0 | |
| 3 | 0 | 0 | 5 | 5 | 113 | 183 | 12 | 12 | 38 | 0 | 0 | 0 | 0 | 0 | |
| 4 | 0 | 0 | 6 | 6 | 74 | 225 | 0 | 0 | 38 | 0 | 0 | 0 | 0 | 0 | |
| 5 | 0 | 0 | 9 | 9 | 54 | 260 | 0 | 0 | 38 | 0 | 0 | 0 | 0 | 0 | |
| 6 | 0 | 0 | 11 | 11 | 36 | 284 | 33 | 86 | 0 | 0 | 0 | 0 | 0 | 0 | |
| 7 | 0 | 0 | 12 | 12 | 30 | 304 | 39 | 114 | 47 | 151 | 0 | 0 | 0 | 0 | |
| 8 | 0 | 0 | 11 | 12 | 16 | 414 | 47 | 151 | 78 | 217 | 0 | 0 | 0 | 0 | |
| 9 | 0 | 0 | 8 | 13 | 20 | 457 | 78 | 217 | 110 | 280 | 0 | 0 | 0 | 0 | |
| 10 | 0 | 0 | 7 | 14 | 14 | 487 | 110 | 280 | 70 | 313 | 0 | 0 | 0 | 0 | |
| 11 | 0 | 0 | 4 | 14 | 33 | 562 | 70 | 313 | 13 | 323 | 0 | 0 | 0 | 0 | |
| 12 | 0 | 0 | 3 | 14 | 21 | 596 | 13 | 323 | 0 | 0 | 0 | 0 | 0 | 0 | |

Počet osob podpořených v rámci APZ v roce 2015



¹⁾ vč. ESF

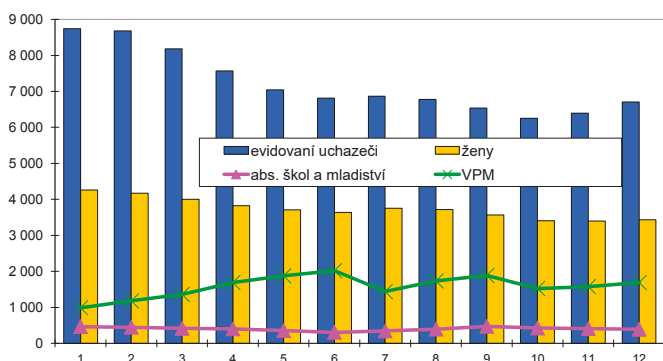
²⁾ vč. ESF - regionálního individuálního projektu (RIP) "Odborná praxe pro mládež do 30 let" a projektu "Práce na zkoušku"

³⁾ nepočítá se o nově vytvořená místa, pouze o vymezená místa, kde jsou zaměstnání OZP, pro účely získání příspěvku od ÚP ČR

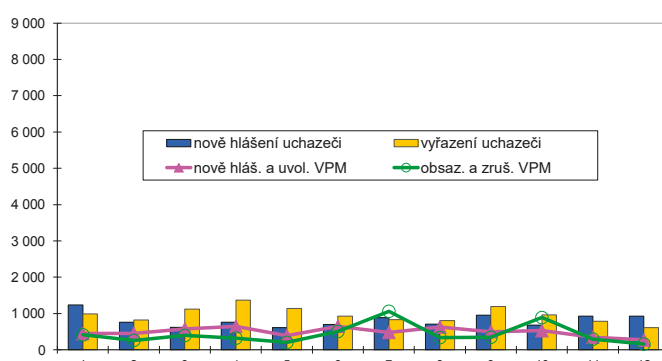
Vývoj na trhu práce v roce 2015

| měsíc | evidovaní uchazeči na konci sled.měs. | | | | | počet osob pobírajících podporu | podíl nezaměst. osob v % | nově hlášení uchazeči | vyřazení uchazeči | nově hlášená a uvolněná VPM | obsazená a zrušená VPM | VPM celkem | počet uchazečů na 1 VPM |
|-------|---------------------------------------|-----------------------|-------|-----------------------|-------------|---------------------------------|--------------------------|-----------------------|-------------------|-----------------------------|------------------------|------------|-------------------------|
| | celkem | dosažitelní 15-64 let | ženy | abs. škol a mladiství | osoby se ZP | | | | | | | | |
| 1 | 8 744 | 8 591 | 4 258 | 467 | 1 030 | 2 432 | 6,7 | 1 239 | 989 | 449 | 413 | 991 | 8,8 |
| 2 | 8 682 | 8 522 | 4 175 | 449 | 1 031 | 2 380 | 6,6 | 760 | 822 | 450 | 261 | 1 180 | 7,4 |
| 3 | 8 181 | 8 032 | 4 002 | 417 | 994 | 2 143 | 6,3 | 619 | 1 120 | 579 | 397 | 1 362 | 6,0 |
| 4 | 7 573 | 7 443 | 3 829 | 404 | 957 | 1 839 | 5,8 | 763 | 1 371 | 649 | 321 | 1 690 | 4,5 |
| 5 | 7 046 | 6 912 | 3 705 | 354 | 953 | 1 632 | 5,4 | 609 | 1 136 | 392 | 205 | 1 877 | 3,8 |
| 6 | 6 818 | 6 606 | 3 638 | 306 | 943 | 1 558 | 5,2 | 703 | 931 | 649 | 505 | 2 021 | 3,4 |
| 7 | 6 870 | 6 685 | 3 758 | 343 | 944 | 1 721 | 5,2 | 882 | 830 | 481 | 1 062 | 1 440 | 4,8 |
| 8 | 6 777 | 6 642 | 3 716 | 396 | 924 | 1 712 | 5,2 | 710 | 803 | 632 | 338 | 1 734 | 3,9 |
| 9 | 6 539 | 6 353 | 3 567 | 473 | 897 | 1 532 | 5,0 | 956 | 1 194 | 501 | 349 | 1 886 | 3,5 |
| 10 | 6 253 | 6 043 | 3 408 | 425 | 874 | 1 500 | 4,7 | 682 | 968 | 528 | 889 | 1 525 | 4,1 |
| 11 | 6 394 | 6 183 | 3 395 | 413 | 899 | 1 672 | 4,9 | 932 | 791 | 348 | 296 | 1 577 | 4,1 |
| 12 | 6 709 | 6 545 | 3 433 | 391 | 906 | 1 964 | 5,1 | 927 | 612 | 274 | 159 | 1 692 | 4,0 |

Evidovaní uchazeči a volná pracovní místa



Nově hlášení a vyřazení uchazeči



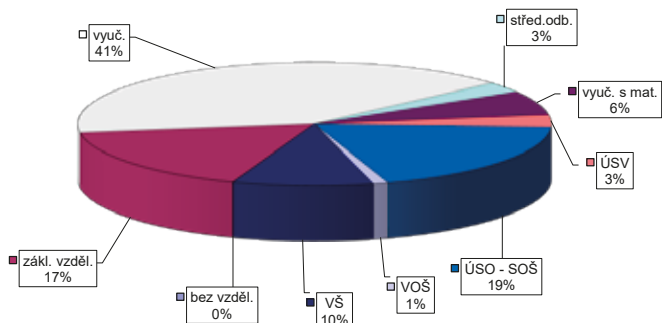
Struktura nezaměstnanosti v roce 2015

| stav na konci čtvrtletí | celkový počet evidovan. uchazečů | Věková struktura nezaměstnaných | | | | Délka nezaměstnanosti | | | | |
|-------------------------|----------------------------------|---------------------------------|-------------|-------------|------------|-----------------------|--------------|--------------|---------------|---------------|
| | | do 19 let | 20 - 34 let | 35 - 49 let | nad 50 let | do 3 měsíců | 3 - 6 měsíců | 6 - 9 měsíců | 9 - 12 měsíců | nad 12 měsíců |
| I. | 8 181 | 155 | 2 569 | 2 817 | 2 640 | 2 040 | 1 569 | 874 | 545 | 3 153 |
| II. | 6 818 | 118 | 2 150 | 2 306 | 2 244 | 1 670 | 1 116 | 682 | 533 | 2 817 |
| III. | 6 539 | 222 | 2 117 | 2 067 | 2 133 | 1 862 | 1 035 | 633 | 426 | 2 583 |
| IV. | 6 709 | 149 | 2 047 | 2 255 | 2 258 | 2 165 | 1 144 | 615 | 410 | 2 375 |

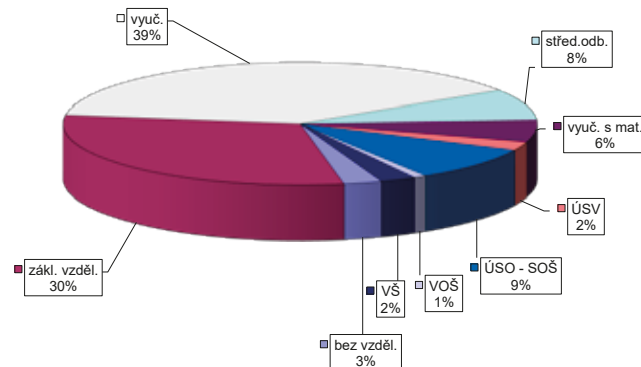
| stav na konci čtvrtletí | Struktura nezaměstnaných podle vzdělání | | | | | | | | | |
|-------------------------|---|---------------------------|-------------------|---------|----------------------|---------------------|-----|-------|---------------|------------|
| | uchazeči celkem | bez vzděl.+ neúpl.zák.vz. | základní vzdělání | vyučení | střední bez maturity | vyučení s maturitou | ÚSV | ÚSO | vyšší odborné | bakal.+ VŠ |
| I. | 8 181 | 1 | 1 404 | 3 404 | 249 | 505 | 288 | 1 554 | 75 | 701 |
| II. | 6 818 | 1 | 1 236 | 2 654 | 206 | 427 | 249 | 1 357 | 59 | 629 |
| III. | 6 539 | 2 | 1 167 | 2 484 | 187 | 427 | 224 | 1 314 | 58 | 676 |
| IV. | 6 709 | 2 | 1 146 | 2 742 | 185 | 427 | 216 | 1 281 | 70 | 640 |

| stav na konci čtvrtletí | Struktura volných pracovních míst podle vzdělání | | | | | | | | | |
|-------------------------|--|---------------------------|-------------------|---------|----------------------|---------------------|-----|-----|---------------|------------|
| | VPM celkem | bez vzděl.+ neúpl.zák.vz. | základní vzdělání | vyučení | střední bez maturity | vyučení s maturitou | ÚSV | ÚSO | vyšší odborné | bakal.+ VŠ |
| I. | 1 362 | 9 | 291 | 648 | 70 | 88 | 46 | 138 | 15 | 57 |
| II. | 2 021 | 40 | 504 | 906 | 153 | 116 | 48 | 189 | 15 | 50 |
| III. | 1 886 | 23 | 542 | 797 | 132 | 126 | 44 | 172 | 13 | 37 |
| IV. | 1 692 | 44 | 511 | 654 | 137 | 99 | 38 | 153 | 15 | 41 |

Struktura nezaměstnaných podle vzdělání



Struktura VPM podle vzdělání

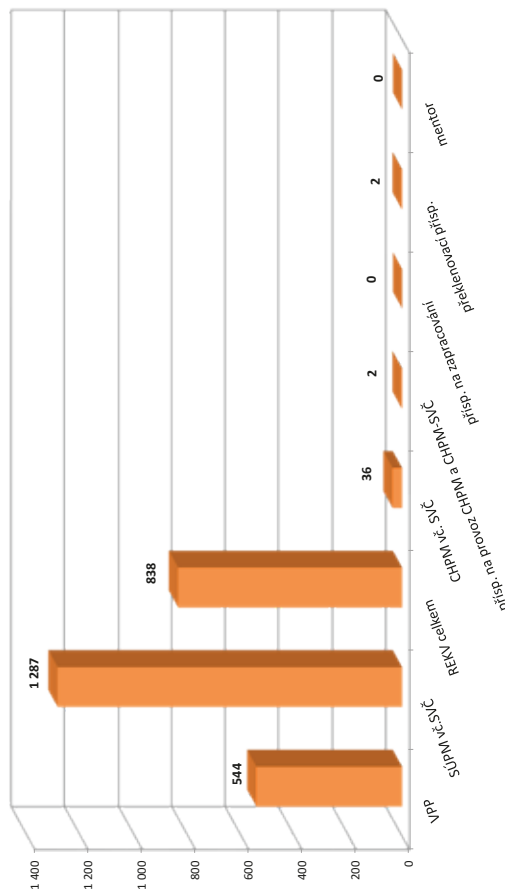


VÝVOJ V OBLASTI AKTIVNÍ POLITIKY ZAMĚŠTNANOSTI V ROCE 2015 – ZLÍN

| číslo řádku | Verjné prospěšné práce (VPP) ¹⁾ | | | Společensky účelná pracovní místa (SÚPM) ^{1), 2)} | | | z toho ESF RIP "Odborná praxe pro mladé do 30 let" ³⁾ | | | SÚPM - Samostatná výděj. činnost (SVČ) | | | Chráněná pracovní místa - zřízená | | | CHPM - SVČ osob se ZP | | | Příspěvek na provoz CHPM a CHPM - SVČ OZP | | | CHPM vymezená ³⁾ | | |
|-------------|--|--------------------------------------|-------------------------------|--|--------------------------------------|-------------------------------|--|--------------------------------------|-------------------------------|--|--------------------------------------|-------------------------------|-----------------------------------|--------------------------------------|-------------------------------|-------------------------|--------------------------------------|-------------------------------|---|--------------------------------------|-------------------------------|-----------------------------|--------------------------------------|-------------------------------|
| | stav na konci sled.měs. | stav na konci od poč. sled.měs. roku | celkem od poč. sled.měs. roku | stav na konci sled.měs. | stav na konci od poč. sled.měs. roku | celkem od poč. sled.měs. roku | stav na konci sled.měs. | stav na konci od poč. sled.měs. roku | celkem od poč. sled.měs. roku | stav na konci sled.měs. | stav na konci od poč. sled.měs. roku | celkem od poč. sled.měs. roku | stav na konci sled.měs. | stav na konci od poč. sled.měs. roku | celkem od poč. sled.měs. roku | stav na konci sled.měs. | stav na konci od poč. sled.měs. roku | celkem od poč. sled.měs. roku | stav na konci sled.měs. | stav na konci od poč. sled.měs. roku | celkem od poč. sled.měs. roku | stav na konci sled.měs. | stav na konci od poč. sled.měs. roku | celkem od poč. sled.měs. roku |
| 1 | 269 | 8 | 227 | 16 | 598 | 202 | 588 | 199 | 213 | 125 | 1 | 42 | 0 | 35 | 2 | 1 | 0 | 0 | 0 | 0 | 0 | 939 | 2 | |
| 2 | 236 | 8 | 194 | 16 | 666 | 324 | 651 | 315 | 279 | 191 | 4 | 44 | 2 | 36 | 6 | 0 | 0 | 0 | 0 | 0 | 0 | 953 | 16 | |
| 3 | 262 | 44 | 215 | 47 | 708 | 435 | 674 | 407 | 321 | 233 | 9 | 44 | 2 | 38 | 8 | 0 | 0 | 1 | 1 | 1 | 1 | 958 | 21 | |
| 4 | 364 | 197 | 316 | 194 | 725 | 528 | 709 | 518 | 333 | 245 | 11 | 39 | 2 | 38 | 8 | 0 | 0 | 2 | 2 | 2 | 2 | 962 | 26 | |
| 5 | 381 | 253 | 357 | 267 | 748 | 609 | 756 | 622 | 334 | 246 | 12 | 39 | 2 | 38 | 8 | 0 | 0 | 2 | 2 | 2 | 2 | 966 | 30 | |
| 6 | 383 | 285 | 363 | 301 | 798 | 742 | 771 | 720 | 340 | 252 | 17 | 42 | 5 | 41 | 11 | 0 | 0 | 2 | 2 | 2 | 2 | 856 | 477 | |
| 7 | 390 | 336 | 375 | 353 | 888 | 910 | 826 | 854 | 342 | 254 | 21 | 42 | 5 | 41 | 12 | 0 | 0 | 2 | 2 | 2 | 2 | 854 | 489 | |
| 8 | 425 | 376 | 407 | 390 | 609 | 950 | 587 | 930 | 69 | 254 | 23 | 47 | 10 | 41 | 13 | 0 | 0 | 2 | 2 | 2 | 2 | 859 | 519 | |
| 9 | 446 | 412 | 437 | 438 | 589 | 1 024 | 554 | 994 | 23 | 254 | 26 | 50 | 13 | 49 | 22 | 0 | 0 | 2 | 2 | 2 | 2 | 857 | 538 | |
| 10 | 432 | 413 | 424 | 442 | 545 | 1 038 | 547 | 1 049 | 23 | 254 | 31 | 51 | 15 | 50 | 27 | 0 | 0 | 2 | 2 | 2 | 2 | 862 | 551 | |
| 11 | 263 | 480 | 263 | 512 | 561 | 1 222 | 502 | 1 166 | 0 | 255 | 33 | 46 | 17 | 44 | 30 | 0 | 0 | 2 | 2 | 2 | 2 | 882 | 580 | |
| 12 | 289 | 518 | 283 | 544 | 627 | 1 340 | 535 | 1 250 | 0 | 255 | 36 | 50 | 21 | 48 | 36 | 0 | 0 | 2 | 2 | 2 | 2 | 886 | 584 | |

| číslo řádku | Příspěvek na zapracování | | | Překlenovací příspěvek | | | Zvolená rekvalifikace ¹⁾ | | | Rekvalifikace ¹⁾ | | | Mentor (ESF RIP) | | |
|-------------|--------------------------|--------------------------------------|-------------------------------|-------------------------|--------------------------------------|-------------------------------|-------------------------------------|--------------------------------------|-------------------------------|-----------------------------|--------------------------------------|-------------------------------|-------------------------|--------------------------------------|-------------------------------|
| | stav na konci sled.měs. | stav na konci od poč. sled.měs. roku | celkem od poč. sled.měs. roku | stav na konci sled.měs. | stav na konci od poč. sled.měs. roku | celkem od poč. sled.měs. roku | stav na konci sled.měs. | stav na konci od poč. sled.měs. roku | celkem od poč. sled.měs. roku | stav na konci sled.měs. | stav na konci od poč. sled.měs. roku | celkem od poč. sled.měs. roku | stav na konci sled.měs. | stav na konci od poč. sled.měs. roku | celkem od poč. sled.měs. roku |
| 1 | 0 | 0 | 0 | 0 | 0 | 9 | 16 | 16 | 16 | 0 | 0 | 0 | 0 | 0 | 0 |
| 2 | 0 | 0 | 0 | 0 | 64 | 51 | 16 | 29 | 29 | 0 | 0 | 0 | 0 | 0 | 0 |
| 3 | 0 | 0 | 0 | 0 | 98 | 126 | 1 | 29 | 0 | 0 | 0 | 0 | 0 | 0 | 0 |
| 4 | 0 | 0 | 0 | 0 | 88 | 179 | 0 | 29 | 0 | 0 | 0 | 0 | 0 | 0 | 0 |
| 5 | 0 | 0 | 0 | 0 | 74 | 213 | 16 | 58 | 58 | 0 | 0 | 0 | 0 | 0 | 0 |
| 6 | 0 | 0 | 0 | 0 | 46 | 240 | 98 | 140 | 140 | 0 | 0 | 0 | 0 | 0 | 0 |
| 7 | 0 | 0 | 1 | 1 | 30 | 261 | 64 | 140 | 140 | 0 | 0 | 0 | 0 | 0 | 0 |
| 8 | 0 | 0 | 1 | 1 | 21 | 380 | 39 | 168 | 168 | 0 | 0 | 0 | 0 | 0 | 0 |
| 9 | 0 | 0 | 1 | 1 | 32 | 411 | 85 | 247 | 247 | 0 | 0 | 0 | 0 | 0 | 0 |
| 10 | 0 | 0 | 1 | 1 | 32 | 424 | 101 | 329 | 329 | 0 | 0 | 0 | 0 | 0 | 0 |
| 11 | 0 | 0 | 1 | 1 | 35 | 454 | 80 | 357 | 357 | 0 | 0 | 0 | 0 | 0 | 0 |
| 12 | 0 | 0 | 2 | 2 | 25 | 469 | 35 | 369 | 369 | 0 | 0 | 0 | 0 | 0 | 0 |

Počet osob podpořených v rámci APZ v roce 2015

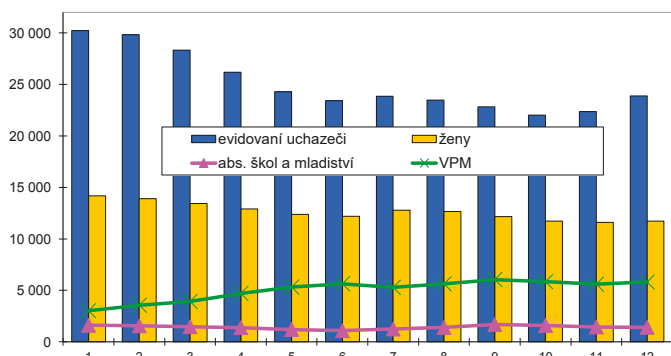


¹⁾ vč. ESF
²⁾ vč. ESF - regionálního individuálního projektu (RIP) "Odborná praxe pro mladé do 30 let" a projektu "Práce na zkušisku"
³⁾ nepočítá se o nově vytvořená místa, pouze o vymezovaná místa, kde jsou zaměstnání OZP, pro účely získání příspěvku od ÚP ČR

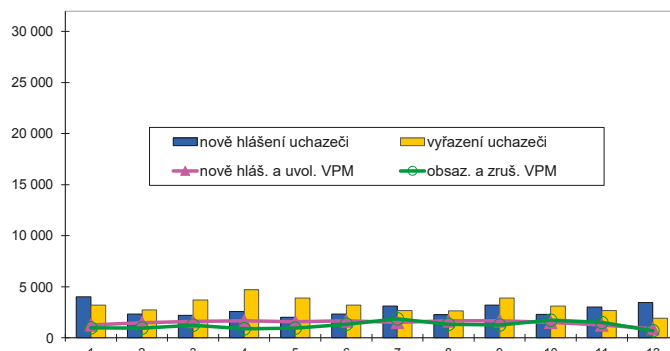
Vývoj na trhu práce v roce 2015

| měsíc | evidovaní uchazeči na konci sled.měs. | | | | | počet osob pobírajících podporu | podíl nezaměst. osob v % | nově hlášení uchazeči | vyřazení uchazeči | nově hlášená a uvolněná VPM | obsazená a zrušená VPM | VPM celkem | počet uchazečů na 1 VPM |
|-------|---------------------------------------|-----------------------|--------|-----------------------|-------------|---------------------------------|--------------------------|-----------------------|-------------------|-----------------------------|------------------------|------------|-------------------------|
| | celkem | dosazitelní 15-64 let | ženy | abs. škol a mladiství | osoby se ZP | | | | | | | | |
| 1 | 30 247 | 29 730 | 14 186 | 1 609 | 3 955 | 8 069 | 7,6 | 4 027 | 3 219 | 1 266 | 982 | 3 033 | 10,0 |
| 2 | 29 835 | 29 248 | 13 906 | 1 550 | 3 951 | 7 847 | 7,4 | 2 325 | 2 737 | 1 483 | 952 | 3 564 | 8,4 |
| 3 | 28 336 | 27 797 | 13 429 | 1 468 | 3 877 | 7 169 | 7,1 | 2 214 | 3 713 | 1 605 | 1 239 | 3 930 | 7,2 |
| 4 | 26 187 | 25 679 | 12 911 | 1 378 | 3 745 | 6 098 | 6,5 | 2 577 | 4 726 | 1 663 | 885 | 4 708 | 5,6 |
| 5 | 24 295 | 23 782 | 12 382 | 1 200 | 3 656 | 5 402 | 6,1 | 2 003 | 3 895 | 1 565 | 952 | 5 321 | 4,6 |
| 6 | 23 413 | 22 751 | 12 208 | 1 079 | 3 623 | 5 106 | 5,8 | 2 320 | 3 202 | 1 656 | 1 335 | 5 642 | 4,1 |
| 7 | 23 869 | 23 212 | 12 801 | 1 242 | 3 643 | 5 712 | 5,9 | 3 117 | 2 661 | 1 517 | 1 863 | 5 296 | 4,5 |
| 8 | 23 492 | 22 923 | 12 663 | 1 391 | 3 605 | 5 661 | 5,9 | 2 281 | 2 658 | 1 668 | 1 328 | 5 636 | 4,2 |
| 9 | 22 822 | 22 109 | 12 174 | 1 685 | 3 524 | 5 199 | 5,7 | 3 216 | 3 886 | 1 668 | 1 251 | 6 053 | 3,8 |
| 10 | 22 008 | 21 263 | 11 714 | 1 589 | 3 487 | 5 062 | 5,5 | 2 289 | 3 103 | 1 522 | 1 730 | 5 845 | 3,8 |
| 11 | 22 366 | 21 631 | 11 612 | 1 445 | 3 568 | 5 500 | 5,6 | 3 019 | 2 661 | 1 264 | 1 503 | 5 606 | 4,0 |
| 12 | 23 874 | 23 286 | 11 737 | 1 405 | 3 590 | 6 638 | 6,0 | 3 446 | 1 938 | 903 | 699 | 5 810 | 4,1 |

Evidovaní uchazeči a volná pracovní místa



Nově hlášení a vyřazení uchazeči



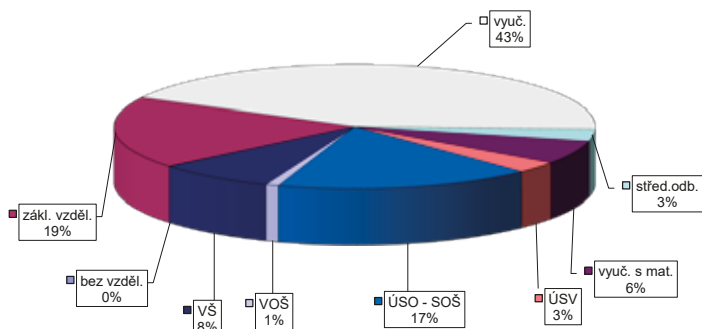
Struktura nezaměstnanosti v roce 2015

| stav na konci čtvrtletí | celkový počet evidovan. uchazečů | Věková struktura nezaměstnaných | | | | Délka nezaměstnanosti | | | | |
|-------------------------|----------------------------------|---------------------------------|-------------|-------------|------------|-----------------------|--------------|--------------|---------------|---------------|
| | | do 19 let | 20 - 34 let | 35 - 49 let | nad 50 let | do 3 měsíců | 3 - 6 měsíců | 6 - 9 měsíců | 9 - 12 měsíců | nad 12 měsíců |
| I. | 28 336 | 628 | 8 856 | 9 826 | 9 026 | 6 647 | 5 409 | 2 993 | 1 853 | 11 434 |
| II. | 23 413 | 479 | 7 296 | 7 865 | 7 773 | 5 415 | 3 729 | 2 326 | 1 796 | 10 147 |
| III. | 22 822 | 854 | 7 176 | 7 374 | 7 418 | 6 331 | 3 424 | 2 205 | 1 445 | 9 417 |
| IV. | 23 874 | 663 | 7 147 | 8 078 | 7 986 | 7 499 | 3 965 | 2 124 | 1 423 | 8 863 |

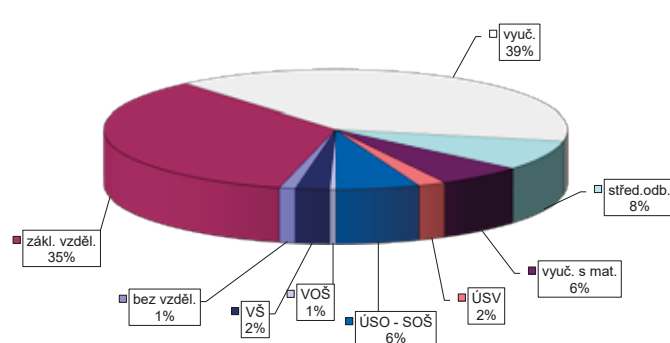
| stav na konci čtvrtletí | Struktura nezaměstnaných podle vzdělání | | | | | | | | | |
|-------------------------|---|---------------------------|-------------------|---------|----------------------|---------------------|-----|-------|---------------|------------|
| | uchazeči celkem | bez vzděl.+ neúpl.zák.vz. | základní vzdělání | vyučení | střední bez maturity | vyučení s maturitou | ÚSV | ÚSO | vyšší odborné | bakal.+ VŠ |
| I. | 28 336 | 12 | 5 188 | 12 461 | 926 | 1 764 | 913 | 4 844 | 247 | 1 981 |
| II. | 23 413 | 10 | 4 541 | 9 651 | 737 | 1 412 | 801 | 4 183 | 206 | 1 872 |
| III. | 22 822 | 16 | 4 320 | 9 125 | 702 | 1 479 | 712 | 4 168 | 233 | 2 067 |
| IV. | 23 874 | 18 | 4 470 | 10 268 | 727 | 1 467 | 709 | 4 119 | 212 | 1 884 |

| stav na konci čtvrtletí | Struktura volných pracovních míst podle vzdělání | | | | | | | | | |
|-------------------------|--|---------------------------|-------------------|---------|----------------------|---------------------|-----|-----|---------------|------------|
| | VPM celkem | bez vzděl.+ neúpl.zák.vz. | základní vzdělání | vyučení | střední bez maturity | vyučení s maturitou | ÚSV | ÚSO | vyšší odborné | bakal.+ VŠ |
| I. | 3 930 | 11 | 1 001 | 1 904 | 112 | 308 | 76 | 345 | 31 | 142 |
| II. | 5 642 | 43 | 1 630 | 2 520 | 371 | 344 | 75 | 468 | 37 | 154 |
| III. | 6 053 | 28 | 1 890 | 2 628 | 411 | 416 | 113 | 389 | 34 | 144 |
| IV. | 5 810 | 65 | 2 026 | 2 289 | 468 | 349 | 113 | 336 | 27 | 137 |

Struktura nezaměstnaných podle vzdělání



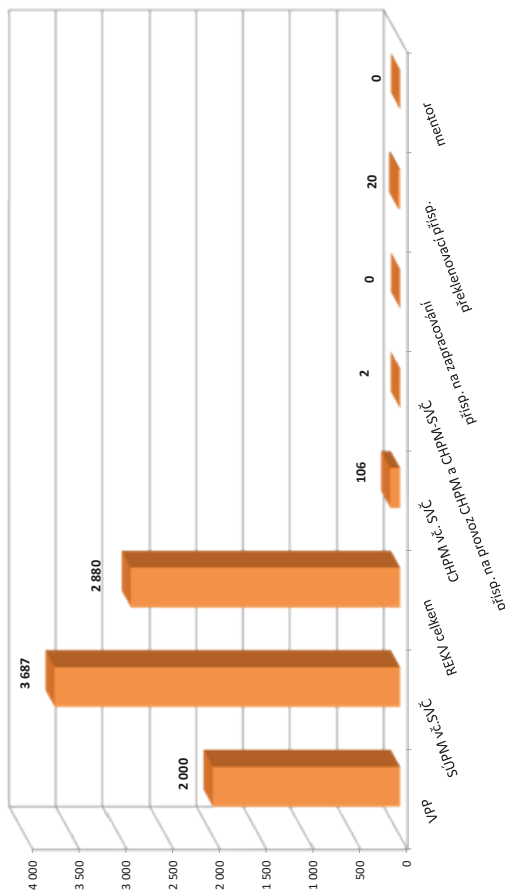
Struktura VPM podle vzdělání



VÝVOJ V OBLASTI AKTIVNÍ POLITIKY ZAMĚŠTNANOSTI V ROCE 2015 – ZLÍNSKÝ KRAJ

| číslo řádku | Verjejně prospěšné práce (VPP) ¹⁾ | | | Společensky účelná pracovní místa (SÚPM) ^{1), 2)} | | | z toho ESF RIP "Odborná praxe pro mladé do 30 let" ³⁾ | | | SÚPM - Samostatná výděj. činnost (SVČ) | | | Chráněná pracovní místa - zřízená | | | CHPM - SVČ osob se ZP | | | Příspěvek na provoz CHPM a CHPM - SVČ OZP | | | CHPM vymezená ³⁾ | | |
|-------------|--|--------------------------------------|-------------------------------|--|--------------------------------------|-------------------------------|--|--------------------------------------|-------------------------------|--|--------------------------------------|-------------------------------|-----------------------------------|--------------------------------------|-------------------------------|-------------------------|--------------------------------------|-------------------------------|---|--------------------------------------|-------------------------------|-----------------------------|--------------------------------------|-------------------------------|
| | stav na konci sled.měs. | stav na konci od poč. sled.měs. roku | celkem od poč. sled.měs. roku | stav na konci sled.měs. | stav na konci od poč. sled.měs. roku | celkem od poč. sled.měs. roku | stav na konci sled.měs. | stav na konci od poč. sled.měs. roku | celkem od poč. sled.měs. roku | stav na konci sled.měs. | stav na konci od poč. sled.měs. roku | celkem od poč. sled.měs. roku | stav na konci sled.měs. | stav na konci od poč. sled.měs. roku | celkem od poč. sled.měs. roku | stav na konci sled.měs. | stav na konci od poč. sled.měs. roku | celkem od poč. sled.měs. roku | stav na konci sled.měs. | stav na konci od poč. sled.měs. roku | celkem od poč. sled.měs. roku | stav na konci sled.měs. | stav na konci od poč. sled.měs. roku | celkem od poč. sled.měs. roku |
| 1 | 781 | 9 | 715 | 45 | 1 461 | 324 | 1 445 | 335 | 213 | 125 | 2 | 113 | 155 | 165 | 1 | 155 | 12 | 1 | 0 | 0 | 0 | 0 | 2 498 | 8 |
| 2 | 755 | 29 | 689 | 66 | 1 402 | 510 | 1 382 | 514 | 279 | 191 | 15 | 121 | 159 | 169 | 5 | 159 | 26 | 0 | 0 | 0 | 0 | 0 | 2 527 | 37 |
| 3 | 842 | 145 | 767 | 179 | 1 462 | 792 | 1 427 | 778 | 321 | 233 | 39 | 135 | 161 | 169 | 5 | 161 | 32 | 1 | 0 | 1 | 1 | 1 | 2 537 | 47 |
| 4 | 1 164 | 652 | 1 069 | 660 | 1 559 | 1 135 | 1 537 | 1 134 | 333 | 245 | 54 | 144 | 162 | 164 | 5 | 162 | 36 | 1 | 0 | 2 | 2 | 2 | 2 555 | 69 |
| 5 | 1 431 | 1 054 | 1 372 | 1 092 | 1 691 | 1 459 | 1 691 | 1 479 | 335 | 247 | 65 | 149 | 165 | 167 | 8 | 165 | 43 | 1 | 0 | 2 | 2 | 2 | 2 556 | 114 |
| 6 | 1 489 | 1 190 | 1 434 | 1 235 | 1 789 | 1 779 | 1 750 | 1 758 | 356 | 268 | 81 | 156 | 159 | 161 | 11 | 159 | 48 | 0 | 0 | 2 | 2 | 2 | 1 753 | 1 071 |
| 7 | 1 440 | 1 308 | 1 391 | 1 365 | 2 003 | 2 233 | 1 919 | 2 169 | 363 | 275 | 91 | 152 | 154 | 159 | 13 | 154 | 56 | 0 | 0 | 2 | 2 | 2 | 2 204 | 1 568 |
| 8 | 1 532 | 1 428 | 1 466 | 1 487 | 1 784 | 2 429 | 1 751 | 2 409 | 90 | 275 | 103 | 155 | 167 | 167 | 21 | 157 | 62 | 0 | 0 | 2 | 2 | 2 | 2 274 | 1 665 |
| 9 | 1 611 | 1 555 | 1 549 | 1 628 | 1 837 | 2 671 | 1 791 | 2 640 | 44 | 275 | 125 | 160 | 169 | 169 | 24 | 167 | 79 | 0 | 0 | 2 | 2 | 2 | 2 259 | 1 690 |
| 10 | 1 573 | 1 564 | 1 510 | 1 649 | 1 744 | 2 768 | 1 737 | 2 779 | 37 | 275 | 139 | 159 | 171 | 171 | 28 | 168 | 90 | 0 | 0 | 2 | 2 | 2 | 2 273 | 1 732 |
| 11 | 984 | 1 841 | 962 | 1 929 | 1 790 | 3 280 | 1 716 | 3 217 | 0 | 276 | 151 | 160 | 166 | 166 | 32 | 162 | 98 | 0 | 0 | 2 | 2 | 2 | 2 308 | 1 780 |
| 12 | 1 000 | 1 940 | 930 | 2 000 | 1 981 | 3 682 | 1 820 | 3 530 | 0 | 276 | 157 | 155 | 151 | 151 | 38 | 147 | 106 | 0 | 0 | 2 | 2 | 2 | 2 312 | 1 785 |

Poččet osob podpořených v rámci APZ v roce 2015



| číslo řádku | Příspěvek na zapracování | | | Překlenovací příspěvek | | | Zvolená rekvalifikace ¹⁾ | | | Rekvalifikace ¹⁾ | | | Mentor (ESF RIP) | | |
|-------------|--------------------------|--------------------------------------|-------------------------------|-------------------------|--------------------------------------|-------------------------------|-------------------------------------|--------------------------------------|-------------------------------|-----------------------------|--------------------------------------|-------------------------------|-------------------------|--------------------------------------|-------------------------------|
| | stav na konci sled.měs. | stav na konci od poč. sled.měs. roku | celkem od poč. sled.měs. roku | stav na konci sled.měs. | stav na konci od poč. sled.měs. roku | celkem od poč. sled.měs. roku | stav na konci sled.měs. | stav na konci od poč. sled.měs. roku | celkem od poč. sled.měs. roku | stav na konci sled.měs. | stav na konci od poč. sled.měs. roku | celkem od poč. sled.měs. roku | stav na konci sled.měs. | stav na konci od poč. sled.měs. roku | celkem od poč. sled.měs. roku |
| 1 | 0 | 0 | 0 | 0 | 218 | 74 | 43 | 39 | 0 | 0 | 0 | 0 | 0 | 0 | 0 |
| 2 | 0 | 0 | 1 | 1 | 238 | 243 | 77 | 96 | 0 | 0 | 0 | 0 | 0 | 0 | 0 |
| 3 | 0 | 0 | 6 | 6 | 297 | 471 | 15 | 101 | 0 | 0 | 0 | 0 | 0 | 0 | 0 |
| 4 | 0 | 0 | 7 | 7 | 234 | 620 | 0 | 101 | 0 | 0 | 0 | 0 | 0 | 0 | 0 |
| 5 | 0 | 0 | 10 | 10 | 208 | 749 | 22 | 152 | 0 | 0 | 0 | 0 | 0 | 0 | 0 |
| 6 | 0 | 0 | 12 | 12 | 140 | 829 | 205 | 366 | 0 | 0 | 0 | 0 | 0 | 0 | 0 |
| 7 | 0 | 0 | 14 | 14 | 92 | 893 | 180 | 438 | 0 | 0 | 0 | 0 | 0 | 0 | 0 |
| 8 | 0 | 0 | 12 | 14 | 50 | 1 216 | 186 | 582 | 0 | 0 | 0 | 0 | 0 | 0 | 0 |
| 9 | 0 | 0 | 9 | 15 | 77 | 1 322 | 278 | 802 | 0 | 0 | 0 | 0 | 0 | 0 | 0 |
| 10 | 0 | 0 | 10 | 18 | 80 | 1 401 | 333 | 1 061 | 0 | 0 | 0 | 0 | 0 | 0 | 0 |
| 11 | 0 | 0 | 8 | 19 | 105 | 1 541 | 265 | 1 188 | 0 | 0 | 0 | 0 | 0 | 0 | 0 |
| 12 | 0 | 0 | 8 | 20 | 74 | 1 616 | 131 | 1 264 | 0 | 0 | 0 | 0 | 0 | 0 | 0 |

¹⁾ vč. ESF

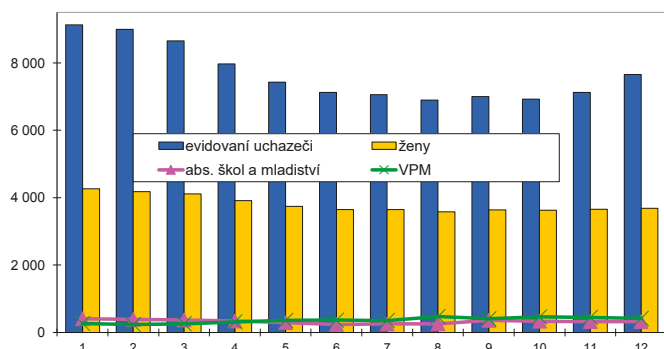
²⁾ vč. ESF - regionálního individuálního projektu (RIP) "Odborná praxe pro mladé do 30 let" a projektu "Práce na zkušisku"

³⁾ nepočítá se o nově vytvořená místa, pouze o vymezovaná místa, kde jsou zaměstnání OZP, pro účely získání příspěvku od ÚP ČR

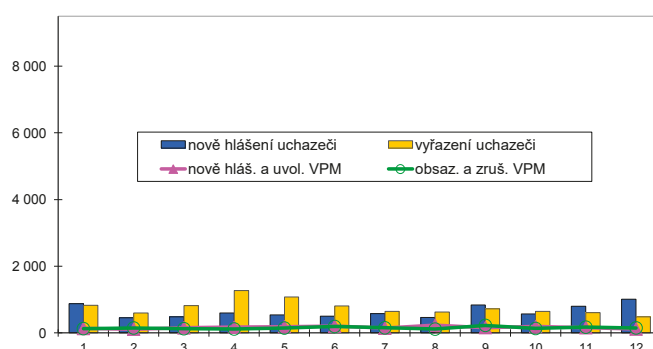
Vývoj na trhu práce v roce 2015

| měsíc | evidovaní uchazeči na konci sled.měs. | | | | | počet osob pobírajících podporu | podíl nezaměst. osob v % | nově hlášení uchazeči | vyřazení uchazeči | nově hlášená a uvolněná VPM | obsazená a zrušená VPM | VPM celkem | počet uchazečů na 1 VPM |
|-------|---------------------------------------|-----------------------|-------|-----------------------|-------------|---------------------------------|--------------------------|-----------------------|-------------------|-----------------------------|------------------------|------------|-------------------------|
| | celkem | dosažitelní 15-64 let | ženy | abs. škol a mladiství | osoby se ZP | | | | | | | | |
| 1 | 9 133 | 8 790 | 4 261 | 406 | 1 156 | 1 909 | 13,6 | 875 | 827 | 134 | 130 | 268 | 34,1 |
| 2 | 8 995 | 8 630 | 4 178 | 388 | 1 162 | 1 818 | 13,4 | 459 | 597 | 113 | 149 | 232 | 38,8 |
| 3 | 8 653 | 8 275 | 4 109 | 369 | 1 150 | 1 623 | 12,9 | 480 | 822 | 154 | 127 | 259 | 33,4 |
| 4 | 7 974 | 7 625 | 3 910 | 340 | 1 122 | 1 361 | 11,9 | 595 | 1 274 | 173 | 119 | 313 | 25,5 |
| 5 | 7 432 | 7 069 | 3 742 | 294 | 1 114 | 1 195 | 11,1 | 538 | 1 080 | 189 | 147 | 355 | 20,9 |
| 6 | 7 126 | 6 795 | 3 651 | 236 | 1 088 | 1 124 | 10,6 | 507 | 813 | 203 | 194 | 364 | 19,6 |
| 7 | 7 058 | 6 740 | 3 649 | 250 | 1 085 | 1 175 | 10,6 | 580 | 648 | 144 | 154 | 354 | 19,9 |
| 8 | 6 892 | 6 589 | 3 582 | 259 | 1 073 | 1 155 | 10,3 | 464 | 630 | 231 | 115 | 470 | 14,7 |
| 9 | 7 005 | 6 695 | 3 639 | 361 | 1 059 | 1 100 | 10,5 | 835 | 722 | 161 | 227 | 404 | 17,3 |
| 10 | 6 929 | 6 620 | 3 624 | 334 | 1 056 | 1 075 | 10,4 | 569 | 645 | 193 | 134 | 463 | 15,0 |
| 11 | 7 124 | 6 799 | 3 661 | 322 | 1 087 | 1 187 | 10,7 | 802 | 607 | 158 | 173 | 448 | 15,9 |
| 12 | 7 652 | 7 340 | 3 688 | 324 | 1 104 | 1 657 | 11,6 | 1 008 | 480 | 118 | 151 | 415 | 18,4 |

Evidovaní uchazeči a volná pracovní místa



Nově hlášení a vyřazení uchazeči



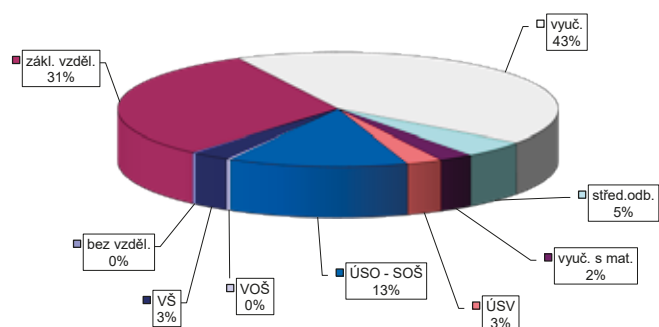
Struktura nezaměstnanosti v roce 2015

| stav na konci čtvrtletí | celkový počet evidovan. uchazečů | Věková struktura nezaměstnaných | | | | Délka nezaměstnanosti | | | | |
|-------------------------|----------------------------------|---------------------------------|-------------|-------------|------------|-----------------------|--------------|--------------|---------------|---------------|
| | | do 19 let | 20 - 34 let | 35 - 49 let | nad 50 let | do 3 měsíců | 3 - 6 měsíců | 6 - 9 měsíců | 9 - 12 měsíců | nad 12 měsíců |
| I. | 8 653 | 272 | 2 633 | 3 036 | 2 712 | 1 433 | 1 372 | 707 | 543 | 4 598 |
| II. | 7 126 | 202 | 2 132 | 2 466 | 2 326 | 1 238 | 765 | 580 | 447 | 4 096 |
| III. | 7 005 | 292 | 2 076 | 2 369 | 2 268 | 1 441 | 819 | 494 | 399 | 3 852 |
| IV. | 7 652 | 247 | 2 198 | 2 671 | 2 536 | 2 049 | 921 | 593 | 356 | 3 733 |

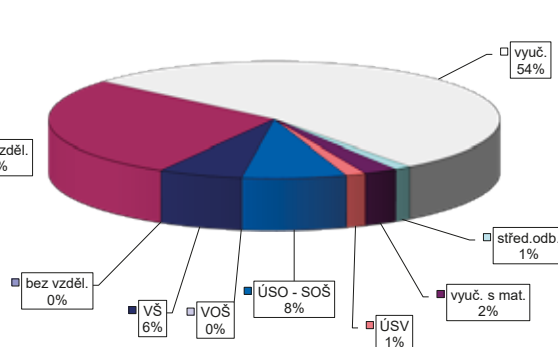
| stav na konci čtvrtletí | Struktura nezaměstnaných podle vzdělání | | | | | | | | | |
|-------------------------|---|---------------------------|-------------------|---------|----------------------|---------------------|-----|-------|---------------|------------|
| | uchazeči celkem | bez vzděl.+ neúpl.zák.vz. | základní vzdělání | vyučení | střední bez maturity | vyučení s maturitou | ÚSV | ÚSO | vyšší odborné | bakal.+ VŠ |
| I. | 8 653 | 21 | 2 681 | 3 743 | 420 | 234 | 244 | 1 075 | 32 | 203 |
| II. | 7 126 | 19 | 2 368 | 2 843 | 325 | 191 | 218 | 948 | 27 | 187 |
| III. | 7 005 | 23 | 2 267 | 2 769 | 309 | 194 | 212 | 969 | 30 | 232 |
| IV. | 7 652 | 23 | 2 379 | 3 255 | 361 | 192 | 202 | 1 006 | 28 | 206 |

| stav na konci čtvrtletí | Struktura volných pracovních míst podle vzdělání | | | | | | | | | |
|-------------------------|--|---------------------------|-------------------|---------|----------------------|---------------------|-----|-----|---------------|------------|
| | VPM celkem | bez vzděl.+ neúpl.zák.vz. | základní vzdělání | vyučení | střední bez maturity | vyučení s maturitou | ÚSV | ÚSO | vyšší odborné | bakal.+ VŠ |
| I. | 259 | 0 | 65 | 88 | 0 | 24 | 5 | 38 | 1 | 38 |
| II. | 364 | 0 | 121 | 143 | 1 | 8 | 3 | 51 | 5 | 32 |
| III. | 404 | 0 | 137 | 159 | 4 | 23 | 15 | 29 | 7 | 30 |
| IV. | 415 | 0 | 116 | 222 | 5 | 10 | 6 | 31 | 0 | 25 |

Struktura nezaměstnaných podle vzdělání



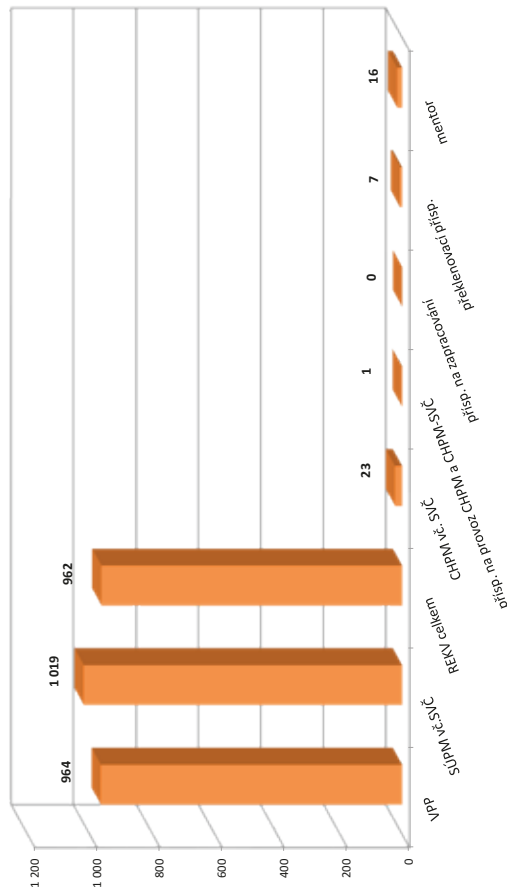
Struktura VPM podle vzdělání



VÝVOJ V OBLASTI AKTIVNÍ POLITIKY ZAMĚŠTNANOSTI V ROCE 2015 – BRUNTÁL

| číslo řádku | Verjné prospěšné práce (VPP) ¹⁾ | | | Společensky účelná pracovní místa (SÚPM) ^{1), 2)} | | | z toho ESF RIP "Odborná praxe pro mladé do 30 let" ³⁾ | | | SÚPM - Samostatná výděj. činnost (SVČ) | | | Chráněná pracovní místa - zřízená | | | CHPM - SVČ osob se ZP | | | Příspěvek na provoz CHPM a CHPM - SVČ OZP | | | CHPM vymezená ³⁾ | | |
|-------------|--|--------------------------------------|-------------------------------|--|--------------------------------------|-------------------------------|--|--------------------------------------|-------------------------------|--|--------------------------------------|-------------------------------|-----------------------------------|--------------------------------------|-------------------------------|-------------------------|--------------------------------------|-------------------------------|---|--------------------------------------|-------------------------------|-----------------------------|--------------------------------------|-------------------------------|
| | stav na konci sled.měs. | stav na konci od poč. sled.měs. roku | celkem od poč. sled.měs. roku | stav na konci sled.měs. | stav na konci od poč. sled.měs. roku | celkem od poč. sled.měs. roku | stav na konci sled.měs. | stav na konci od poč. sled.měs. roku | celkem od poč. sled.měs. roku | stav na konci sled.měs. | stav na konci od poč. sled.měs. roku | celkem od poč. sled.měs. roku | stav na konci sled.měs. | stav na konci od poč. sled.měs. roku | celkem od poč. sled.měs. roku | stav na konci sled.měs. | stav na konci od poč. sled.měs. roku | celkem od poč. sled.měs. roku | stav na konci sled.měs. | stav na konci od poč. sled.měs. roku | celkem od poč. sled.měs. roku | stav na konci sled.měs. | stav na konci od poč. sled.měs. roku | celkem od poč. sled.měs. roku |
| 1 | 467 | 3 | 357 | 3 | 253 | 33 | 250 | 35 | 0 | 0 | 24 | 0 | 60 | 0 | 56 | 7 | 0 | 0 | 0 | 0 | 0 | 0 | 286 | 0 |
| 2 | 496 | 33 | 357 | 4 | 274 | 107 | 271 | 109 | 22 | 23 | 29 | 5 | 60 | 0 | 58 | 12 | 0 | 0 | 0 | 0 | 0 | 0 | 286 | 0 |
| 3 | 801 | 345 | 356 | 12 | 350 | 193 | 346 | 195 | 23 | 24 | 29 | 6 | 63 | 3 | 59 | 14 | 0 | 0 | 0 | 0 | 0 | 0 | 286 | 1 |
| 4 | 768 | 544 | 371 | 175 | 468 | 323 | 467 | 327 | 36 | 37 | 30 | 8 | 63 | 3 | 60 | 17 | 0 | 0 | 0 | 0 | 0 | 0 | 286 | 3 |
| 5 | 696 | 619 | 428 | 356 | 562 | 426 | 547 | 416 | 46 | 47 | 30 | 12 | 63 | 3 | 60 | 17 | 0 | 0 | 0 | 0 | 0 | 0 | 286 | 20 |
| 6 | 659 | 639 | 421 | 416 | 669 | 558 | 650 | 544 | 55 | 56 | 27 | 14 | 63 | 3 | 61 | 18 | 0 | 0 | 0 | 0 | 0 | 0 | 261 | 124 |
| 7 | 666 | 647 | 639 | 679 | 772 | 691 | 733 | 657 | 48 | 58 | 28 | 17 | 63 | 8 | 56 | 16 | 0 | 0 | 0 | 0 | 0 | 0 | 264 | 127 |
| 8 | 672 | 653 | 642 | 707 | 804 | 744 | 765 | 710 | 48 | 58 | 30 | 19 | 63 | 8 | 62 | 22 | 0 | 0 | 0 | 0 | 0 | 0 | 265 | 128 |
| 9 | 660 | 654 | 619 | 721 | 792 | 786 | 766 | 754 | 47 | 58 | 32 | 23 | 62 | 8 | 61 | 22 | 0 | 0 | 0 | 0 | 0 | 0 | 266 | 129 |
| 10 | 875 | 871 | 618 | 741 | 881 | 926 | 862 | 894 | 41 | 58 | 34 | 26 | 62 | 8 | 61 | 23 | 0 | 0 | 0 | 0 | 0 | 0 | 269 | 134 |
| 11 | 506 | 873 | 453 | 953 | 676 | 982 | 654 | 947 | 1 | 58 | 32 | 28 | 58 | 8 | 57 | 23 | 0 | 0 | 0 | 1 | 1 | 1 | 265 | 142 |
| 12 | 483 | 875 | 411 | 964 | 704 | 1 027 | 680 | 990 | 0 | 58 | 29 | 29 | 58 | 9 | 56 | 23 | 0 | 0 | 0 | 1 | 1 | 1 | 269 | 149 |

Počet osob podpořených v rámci APZ v roce 2015



| číslo řádku | Příspěvek na zapracování | | | Překlenovací příspěvek | | | Zvolená rekvalifikace ¹⁾ | | | Rekvalifikace ¹⁾ | | | Mentor (ESF RIP) | | |
|-------------|--------------------------|--------------------------------------|-------------------------------|-------------------------|--------------------------------------|-------------------------------|-------------------------------------|--------------------------------------|-------------------------------|-----------------------------|--------------------------------------|-------------------------------|-------------------------|--------------------------------------|-------------------------------|
| | stav na konci sled.měs. | stav na konci od poč. sled.měs. roku | celkem od poč. sled.měs. roku | stav na konci sled.měs. | stav na konci od poč. sled.měs. roku | celkem od poč. sled.měs. roku | stav na konci sled.měs. | stav na konci od poč. sled.měs. roku | celkem od poč. sled.měs. roku | stav na konci sled.měs. | stav na konci od poč. sled.měs. roku | celkem od poč. sled.měs. roku | stav na konci sled.měs. | stav na konci od poč. sled.měs. roku | celkem od poč. sled.měs. roku |
| 1 | 0 | 0 | 0 | 3 | 0 | 56 | 75 | 42 | 59 | 42 | 0 | 0 | 0 | 0 | 0 |
| 2 | 0 | 0 | 0 | 2 | 0 | 90 | 90 | 108 | 53 | 75 | 13 | 14 | 13 | 14 | 14 |
| 3 | 0 | 0 | 0 | 3 | 2 | 106 | 106 | 158 | 41 | 122 | 13 | 14 | 13 | 14 | 14 |
| 4 | 0 | 0 | 0 | 4 | 4 | 99 | 99 | 209 | 46 | 146 | 14 | 15 | 14 | 15 | 15 |
| 5 | 0 | 0 | 0 | 4 | 4 | 95 | 95 | 256 | 50 | 183 | 14 | 15 | 14 | 15 | 15 |
| 6 | 0 | 0 | 0 | 4 | 4 | 86 | 86 | 271 | 60 | 215 | 7 | 16 | 7 | 16 | 16 |
| 7 | 0 | 0 | 0 | 4 | 4 | 63 | 63 | 387 | 28 | 243 | 6 | 16 | 6 | 16 | 16 |
| 8 | 0 | 0 | 0 | 4 | 4 | 67 | 67 | 413 | 55 | 278 | 6 | 16 | 6 | 16 | 16 |
| 9 | 0 | 0 | 0 | 2 | 4 | 77 | 77 | 458 | 59 | 310 | 6 | 16 | 6 | 16 | 16 |
| 10 | 0 | 0 | 0 | 2 | 6 | 41 | 41 | 487 | 46 | 368 | 5 | 16 | 5 | 16 | 16 |
| 11 | 0 | 0 | 0 | 3 | 7 | 29 | 29 | 507 | 63 | 439 | 1 | 16 | 1 | 16 | 16 |
| 12 | 0 | 0 | 0 | 3 | 7 | 1 | 1 | 508 | 36 | 454 | 0 | 16 | 0 | 16 | 16 |

¹⁾ vč. ESF

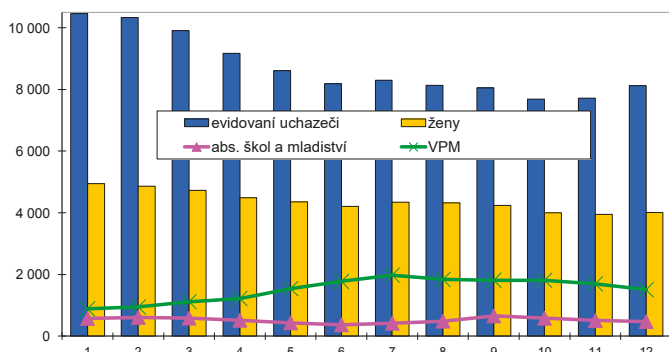
²⁾ vč. ESF - regionálního individuálního projektu (RIP) "Odborná praxe pro mladé do 30 let" a projektu "Práce na zkušisku"

³⁾ nepočítá se o nově vytvořená místa, pouze o vymezená místa, kde jsou zaměstnání OZP, pro účely získání příspěvku od ÚP ČR

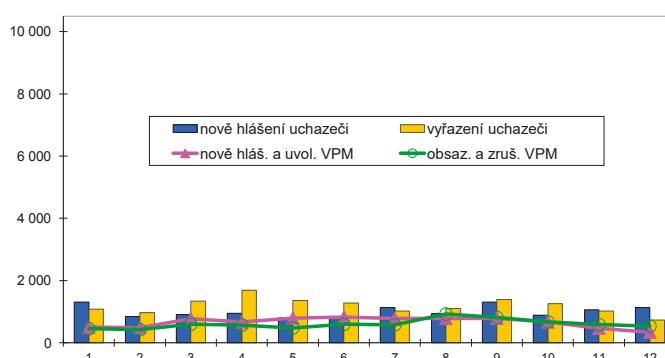
Vývoj na trhu práce v roce 2015

| měsíc | evidovaní uchazeči na konci sled.měs. | | | | | počet osob pobírajících podporu | podíl nezaměst. osob v % | nově hlášení uchazeči | vyřazení uchazeči | nově hlášená a uvolněná VPM | obsazená a zrušená VPM | VPM celkem | počet uchazečů na 1 VPM |
|-------|---------------------------------------|-----------------------|-------|-----------------------|-------------|---------------------------------|--------------------------|-----------------------|-------------------|-----------------------------|------------------------|------------|-------------------------|
| | celkem | dosažitelní 15-64 let | ženy | abs. škol a mladiství | osoby se ZP | | | | | | | | |
| 1 | 10 458 | 10 257 | 4 949 | 575 | 1 323 | 2 747 | 7,1 | 1 308 | 1 086 | 503 | 456 | 884 | 11,8 |
| 2 | 10 336 | 10 125 | 4 864 | 607 | 1 334 | 2 659 | 7,0 | 844 | 966 | 491 | 428 | 947 | 10,9 |
| 3 | 9 907 | 9 739 | 4 728 | 584 | 1 334 | 2 403 | 6,8 | 912 | 1 341 | 772 | 601 | 1 118 | 8,9 |
| 4 | 9 169 | 8 985 | 4 494 | 515 | 1 322 | 2 108 | 6,2 | 954 | 1 692 | 670 | 568 | 1 220 | 7,5 |
| 5 | 8 611 | 8 445 | 4 351 | 430 | 1 317 | 1 898 | 5,9 | 802 | 1 360 | 798 | 476 | 1 542 | 5,6 |
| 6 | 8 187 | 8 028 | 4 204 | 366 | 1 329 | 1 796 | 5,6 | 850 | 1 274 | 830 | 596 | 1 776 | 4,6 |
| 7 | 8 302 | 8 182 | 4 341 | 420 | 1 340 | 1 961 | 5,7 | 1 133 | 1 018 | 782 | 580 | 1 978 | 4,2 |
| 8 | 8 138 | 8 026 | 4 320 | 486 | 1 329 | 1 928 | 5,6 | 942 | 1 106 | 783 | 924 | 1 837 | 4,4 |
| 9 | 8 052 | 7 928 | 4 241 | 655 | 1 352 | 1 825 | 5,5 | 1 306 | 1 392 | 789 | 813 | 1 813 | 4,4 |
| 10 | 7 683 | 7 575 | 4 000 | 581 | 1 343 | 1 781 | 5,3 | 887 | 1 256 | 672 | 674 | 1 811 | 4,2 |
| 11 | 7 719 | 7 569 | 3 951 | 509 | 1 347 | 1 921 | 5,3 | 1 059 | 1 023 | 471 | 586 | 1 696 | 4,6 |
| 12 | 8 119 | 8 010 | 4 011 | 471 | 1 367 | 2 255 | 5,6 | 1 138 | 738 | 346 | 537 | 1 505 | 5,4 |

Evidovaní uchazeči a volná pracovní místa



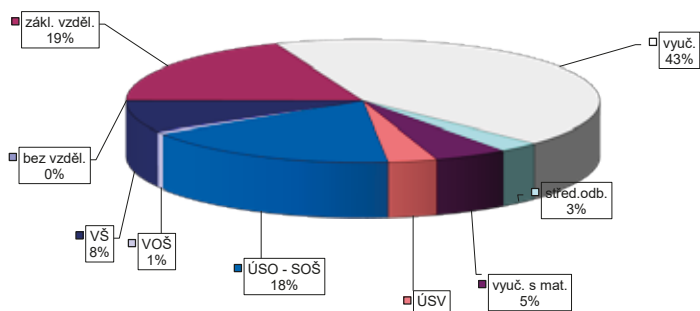
Nově hlášení a vyřazení uchazeči



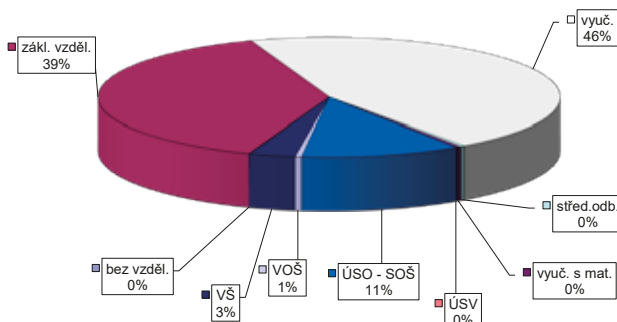
Struktura nezaměstnanosti v roce 2015

| stav na konci čtvrtletí | celkový počet evidovan. uchazečů | Věková struktura nezaměstnaných | | | | Délka nezaměstnanosti | | | | |
|-------------------------|--|---------------------------------|-------------------|-------------|----------------------|-----------------------|--------------|--------------|---------------|---------------|
| | | do 19 let | 20 - 34 let | 35 - 49 let | nad 50 let | do 3 měsíců | 3 - 6 měsíců | 6 - 9 měsíců | 9 - 12 měsíců | nad 12 měsíců |
| I. | 9 907 | 231 | 3 077 | 3 312 | 3 287 | 2 392 | 1 846 | 1 064 | 616 | 3 989 |
| II. | 8 187 | 156 | 2 435 | 2 642 | 2 954 | 1 971 | 1 336 | 747 | 591 | 3 542 |
| III. | 8 052 | 338 | 2 434 | 2 447 | 2 833 | 2 486 | 1 138 | 718 | 444 | 3 266 |
| IV. | 8 119 | 215 | 2 375 | 2 639 | 2 890 | 2 597 | 1 416 | 689 | 449 | 2 968 |
| stav na konci čtvrtletí | Struktura nezaměstnaných podle vzdělání | | | | | | | | | |
| | uchazeči celkem | bez vzděl.+ neúpl.zák.vz. | základní vzdělání | vyučení | střední bez maturity | vyučení s maturitou | ÚSV | ÚSO | vyšší odborné | bakal.+ VŠ |
| I. | 9 907 | 9 | 1 862 | 4 378 | 274 | 479 | 353 | 1 796 | 77 | 679 |
| II. | 8 187 | 8 | 1 647 | 3 467 | 216 | 408 | 303 | 1 490 | 48 | 600 |
| III. | 8 052 | 9 | 1 543 | 3 337 | 218 | 387 | 298 | 1 474 | 60 | 726 |
| IV. | 8 119 | 8 | 1 534 | 3 506 | 226 | 406 | 272 | 1 426 | 63 | 678 |
| stav na konci čtvrtletí | Struktura volných pracovních míst podle vzdělání | | | | | | | | | |
| | VPM celkem | bez vzděl.+ neúpl.zák.vz. | základní vzdělání | vyučení | střední bez maturity | vyučení s maturitou | ÚSV | ÚSO | vyšší odborné | bakal.+ VŠ |
| I. | 1 118 | 2 | 360 | 532 | 1 | 2 | 1 | 165 | 4 | 51 |
| II. | 1 776 | 1 | 839 | 721 | 1 | 2 | 2 | 156 | 2 | 52 |
| III. | 1 813 | 6 | 766 | 787 | 4 | 6 | 0 | 186 | 5 | 53 |
| IV. | 1 505 | 1 | 585 | 686 | 5 | 5 | 0 | 168 | 7 | 48 |

Struktura nezaměstnaných podle vzdělání



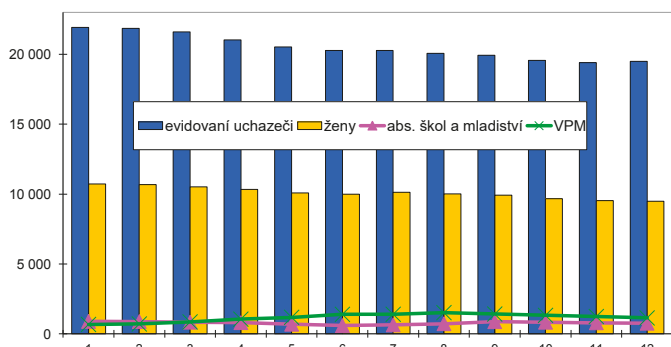
Struktura VPM podle vzdělání



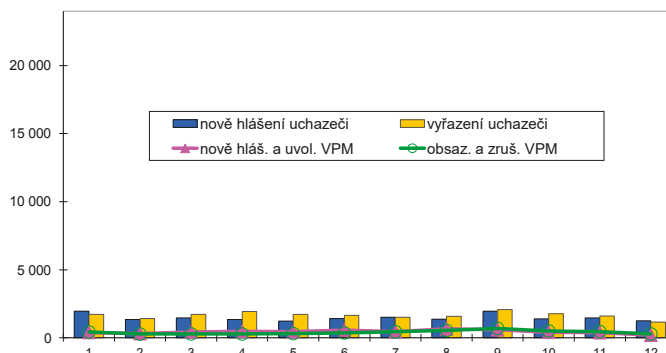
Vývoj na trhu práce v roce 2015

| měsíc | evidovaní uchazeči na konci sled.měs. | | | | | počet osob pobírajících podporu | podíl nezaměst. osob v % | nově hlášení uchazeči | vyřazení uchazeči | nově hlášená a uvolněná VPM | obsazená a zrušená VPM | VPM celkem | počet uchazečů na 1 VPM |
|-------|---------------------------------------|-----------------------|--------|-----------------------|-------------|---------------------------------|--------------------------|-----------------------|-------------------|-----------------------------|------------------------|------------|-------------------------|
| | celkem | dosazitelní 15-64 let | ženy | abs. škol a mladiství | osoby se ZP | | | | | | | | |
| 1 | 21 939 | 21 215 | 10 719 | 891 | 1 975 | 2 984 | 12,2 | 1 952 | 1 714 | 392 | 430 | 678 | 32,4 |
| 2 | 21 869 | 21 056 | 10 687 | 884 | 1 968 | 2 847 | 12,1 | 1 340 | 1 410 | 310 | 279 | 709 | 30,8 |
| 3 | 21 612 | 20 824 | 10 515 | 837 | 2 008 | 2 753 | 12,0 | 1 475 | 1 732 | 437 | 290 | 856 | 25,2 |
| 4 | 21 024 | 20 283 | 10 347 | 802 | 1 963 | 2 727 | 11,7 | 1 346 | 1 934 | 485 | 285 | 1 056 | 19,9 |
| 5 | 20 523 | 19 854 | 10 081 | 690 | 1 960 | 2 621 | 11,4 | 1 222 | 1 723 | 444 | 314 | 1 186 | 17,3 |
| 6 | 20 282 | 19 594 | 9 987 | 594 | 1 993 | 2 626 | 11,3 | 1 413 | 1 654 | 571 | 359 | 1 398 | 14,5 |
| 7 | 20 276 | 19 676 | 10 131 | 642 | 2 000 | 2 805 | 11,4 | 1 508 | 1 514 | 453 | 446 | 1 405 | 14,4 |
| 8 | 20 074 | 19 436 | 10 027 | 726 | 2 010 | 2 859 | 11,2 | 1 376 | 1 578 | 657 | 542 | 1 520 | 13,2 |
| 9 | 19 940 | 19 231 | 9 933 | 871 | 1 992 | 2 699 | 11,1 | 1 948 | 2 082 | 591 | 691 | 1 420 | 14,0 |
| 10 | 19 559 | 18 989 | 9 682 | 832 | 1 976 | 2 657 | 11,0 | 1 398 | 1 779 | 409 | 503 | 1 326 | 14,8 |
| 11 | 19 408 | 18 753 | 9 533 | 791 | 2 003 | 2 690 | 10,9 | 1 454 | 1 605 | 376 | 460 | 1 242 | 15,6 |
| 12 | 19 501 | 18 919 | 9 480 | 762 | 2 032 | 2 708 | 11,0 | 1 261 | 1 168 | 189 | 290 | 1 141 | 17,1 |

Evidovaní uchazeči a volná pracovní místa



Nově hlášení a vyřazení uchazeči



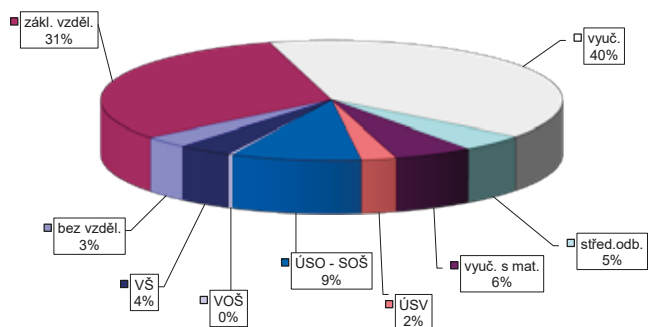
Struktura nezaměstnanosti v roce 2015

| stav na konci čtvrtletí | celkový počet evidovan. uchazečů | Věková struktura nezaměstnaných | | | | Délka nezaměstnanosti | | | | |
|-------------------------|----------------------------------|---------------------------------|-------------|-------------|------------|-----------------------|--------------|--------------|---------------|---------------|
| | | do 19 let | 20 - 34 let | 35 - 49 let | nad 50 let | do 3 měsíců | 3 - 6 měsíců | 6 - 9 měsíců | 9 - 12 měsíců | nad 12 měsíců |
| I. | 21 612 | 624 | 6 488 | 7 606 | 6 894 | 3 876 | 2 398 | 2 001 | 1 314 | 12 023 |
| II. | 20 282 | 526 | 5 955 | 7 081 | 6 720 | 3 328 | 2 623 | 1 580 | 1 389 | 11 362 |
| III. | 19 940 | 711 | 5 833 | 6 753 | 6 643 | 3 842 | 2 268 | 1 793 | 1 112 | 10 925 |
| IV. | 19 501 | 608 | 5 539 | 6 691 | 6 663 | 3 512 | 2 571 | 1 595 | 1 315 | 10 508 |

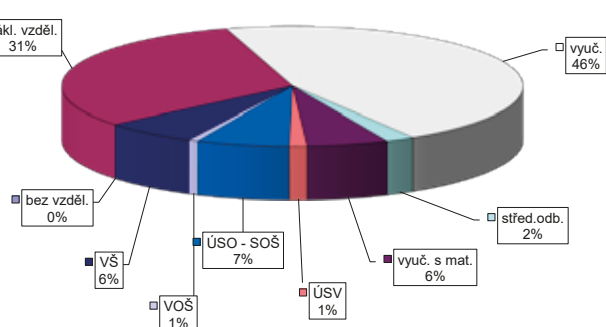
| stav na konci čtvrtletí | Struktura nezaměstnaných podle vzdělání | | | | | | | | | |
|-------------------------|---|---------------------------|-------------------|---------|----------------------|---------------------|-----|-------|---------------|------------|
| | uchazeči celkem | bez vzděl.+ neúpl.zák.vz. | základní vzdělání | vyučení | střední bez maturity | vyučení s maturitou | ÚSV | ÚSO | vyšší odborné | bakal.+ VŠ |
| I. | 21 612 | 556 | 6 802 | 8 633 | 1 029 | 1 217 | 589 | 1 948 | 81 | 757 |
| II. | 20 282 | 536 | 6 451 | 8 069 | 970 | 1 141 | 547 | 1 764 | 67 | 737 |
| III. | 19 940 | 585 | 6 174 | 7 864 | 900 | 1 138 | 504 | 1 881 | 81 | 813 |
| IV. | 19 501 | 623 | 6 116 | 7 751 | 890 | 1 074 | 481 | 1 767 | 70 | 729 |

| stav na konci čtvrtletí | Struktura volných pracovních míst podle vzdělání | | | | | | | | | |
|-------------------------|--|---------------------------|-------------------|---------|----------------------|---------------------|-----|-----|---------------|------------|
| | VPM celkem | bez vzděl.+ neúpl.zák.vz. | základní vzdělání | vyučení | střední bez maturity | vyučení s maturitou | ÚSV | ÚSO | vyšší odborné | bakal.+ VŠ |
| I. | 856 | 0 | 282 | 332 | 24 | 41 | 21 | 88 | 9 | 59 |
| II. | 1 398 | 0 | 504 | 532 | 62 | 63 | 63 | 99 | 5 | 70 |
| III. | 1 420 | 0 | 554 | 584 | 38 | 58 | 23 | 95 | 6 | 62 |
| IV. | 1 141 | 0 | 359 | 524 | 23 | 65 | 14 | 74 | 8 | 74 |

Struktura nezaměstnaných podle vzdělání



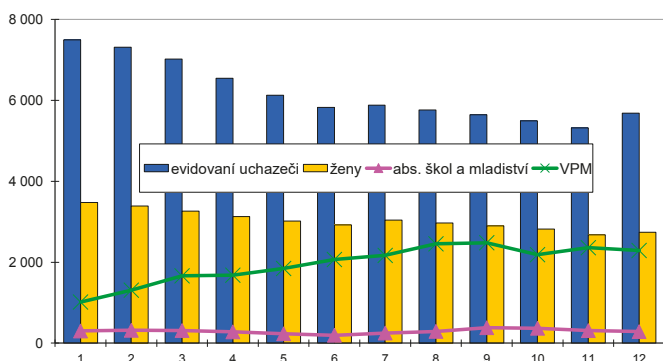
Struktura VPM podle vzdělání



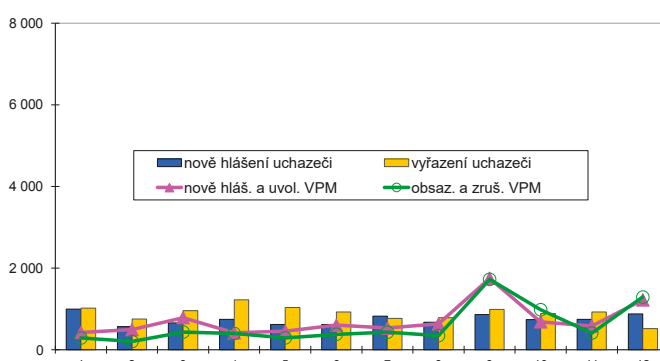
Vývoj na trhu práce v roce 2015

| měsíc | evidovaní uchazeči na konci sled.měs. | | | | | počet osob pobírajících podporu | podíl nezaměst. osob v % | nově hlášení uchazeči | vyřazení uchazeči | nově hlášená a uvolněná VPM | obsazená a zrušená VPM | VPM celkem | počet uchazečů na 1 VPM |
|-------|---------------------------------------|-----------------------|-------|-----------------------|-------------|---------------------------------|--------------------------|-----------------------|-------------------|-----------------------------|------------------------|------------|-------------------------|
| | celkem | dosažitelní 15-64 let | ženy | abs. škol a mladiství | osoby se ZP | | | | | | | | |
| 1 | 7 494 | 7 113 | 3 473 | 300 | 925 | 2 007 | 6,9 | 996 | 1 018 | 425 | 290 | 1 016 | 7,4 |
| 2 | 7 310 | 6 855 | 3 389 | 317 | 941 | 1 895 | 6,7 | 568 | 752 | 496 | 203 | 1 309 | 5,6 |
| 3 | 7 018 | 6 565 | 3 258 | 312 | 937 | 1 718 | 6,4 | 663 | 955 | 790 | 436 | 1 663 | 4,2 |
| 4 | 6 546 | 6 103 | 3 127 | 278 | 925 | 1 467 | 5,9 | 751 | 1 223 | 417 | 401 | 1 679 | 3,9 |
| 5 | 6 127 | 5 697 | 3 014 | 231 | 910 | 1 323 | 5,6 | 621 | 1 040 | 459 | 293 | 1 845 | 3,3 |
| 6 | 5 825 | 5 428 | 2 924 | 196 | 904 | 1 282 | 5,3 | 622 | 924 | 604 | 382 | 2 067 | 2,8 |
| 7 | 5 881 | 5 548 | 3 042 | 250 | 887 | 1 413 | 5,4 | 829 | 773 | 532 | 431 | 2 168 | 2,7 |
| 8 | 5 765 | 5 446 | 2 970 | 291 | 890 | 1 394 | 5,3 | 674 | 790 | 634 | 348 | 2 454 | 2,3 |
| 9 | 5 641 | 5 299 | 2 902 | 382 | 878 | 1 233 | 5,2 | 863 | 987 | 1 753 | 1 726 | 2 481 | 2,3 |
| 10 | 5 491 | 5 123 | 2 821 | 368 | 874 | 1 262 | 5,0 | 741 | 891 | 687 | 982 | 2 186 | 2,5 |
| 11 | 5 316 | 4 922 | 2 679 | 310 | 860 | 1 272 | 4,8 | 751 | 926 | 584 | 412 | 2 358 | 2,3 |
| 12 | 5 679 | 5 347 | 2 738 | 285 | 885 | 1 575 | 5,2 | 884 | 521 | 1 224 | 1 292 | 2 290 | 2,5 |

Evidovaní uchazeči a volná pracovní místa



Nově hlášení a vyřazení uchazeči



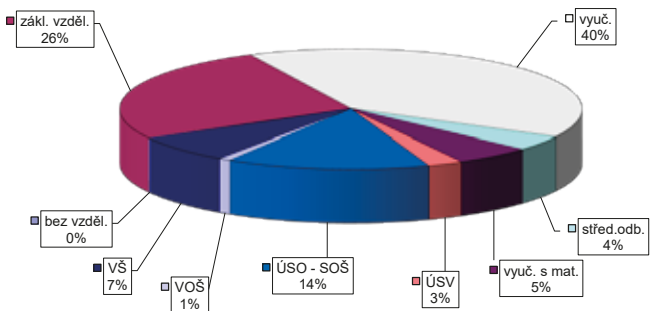
Struktura nezaměstnanosti v roce 2015

| stav na konci čtvrtletí | celkový počet evidovan. uchazečů | Věková struktura nezaměstnaných | | | | Délka nezaměstnanosti | | | | |
|-------------------------|----------------------------------|---------------------------------|-------------|-------------|------------|-----------------------|--------------|--------------|---------------|---------------|
| | | do 19 let | 20 - 34 let | 35 - 49 let | nad 50 let | do 3 měsíců | 3 - 6 měsíců | 6 - 9 měsíců | 9 - 12 měsíců | nad 12 měsíců |
| I. | 7 018 | 154 | 1 992 | 2 365 | 2 507 | 1 667 | 1 293 | 674 | 451 | 2 933 |
| II. | 5 825 | 123 | 1 606 | 1 937 | 2 159 | 1 458 | 870 | 529 | 365 | 2 603 |
| III. | 5 641 | 206 | 1 654 | 1 758 | 2 023 | 1 665 | 793 | 510 | 320 | 2 353 |
| IV. | 5 679 | 154 | 1 543 | 1 845 | 2 137 | 1 875 | 885 | 461 | 309 | 2 149 |

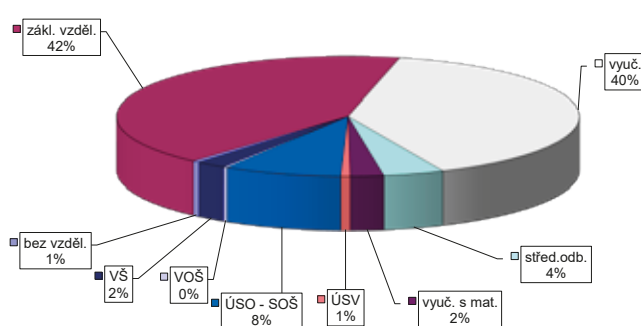
| stav na konci čtvrtletí | Struktura nezaměstnaných podle vzdělání | | | | | | | | | |
|-------------------------|---|---------------------------|-------------------|---------|----------------------|---------------------|-----|-----|---------------|------------|
| | uchazeči celkem | bez vzděl.+ neúpl.zák.vz. | základní vzdělání | vyučení | střední bez maturity | vyučení s maturitou | ÚSV | ÚSO | vyšší odborné | bakal.+ VŠ |
| I. | 7 018 | 9 | 1 869 | 2 873 | 314 | 339 | 187 | 945 | 51 | 431 |
| II. | 5 825 | 8 | 1 575 | 2 294 | 225 | 287 | 171 | 840 | 41 | 384 |
| III. | 5 641 | 7 | 1 436 | 2 199 | 208 | 281 | 160 | 852 | 52 | 446 |
| IV. | 5 679 | 12 | 1 473 | 2 266 | 229 | 304 | 139 | 805 | 49 | 402 |

| stav na konci čtvrtletí | Struktura volných pracovních míst podle vzdělání | | | | | | | | | |
|-------------------------|--|---------------------------|-------------------|---------|----------------------|---------------------|-----|-----|---------------|------------|
| | VPM celkem | bez vzděl.+ neúpl.zák.vz. | základní vzdělání | vyučení | střední bez maturity | vyučení s maturitou | ÚSV | ÚSO | vyšší odborné | bakal.+ VŠ |
| I. | 1 663 | 17 | 459 | 861 | 81 | 32 | 13 | 149 | 5 | 46 |
| II. | 2 067 | 13 | 759 | 899 | 100 | 56 | 25 | 171 | 5 | 39 |
| III. | 2 481 | 19 | 1 159 | 822 | 209 | 47 | 24 | 161 | 5 | 35 |
| IV. | 2 290 | 11 | 962 | 909 | 97 | 53 | 15 | 188 | 7 | 48 |

Struktura nezaměstnaných podle vzdělání



Struktura VPM podle vzdělání

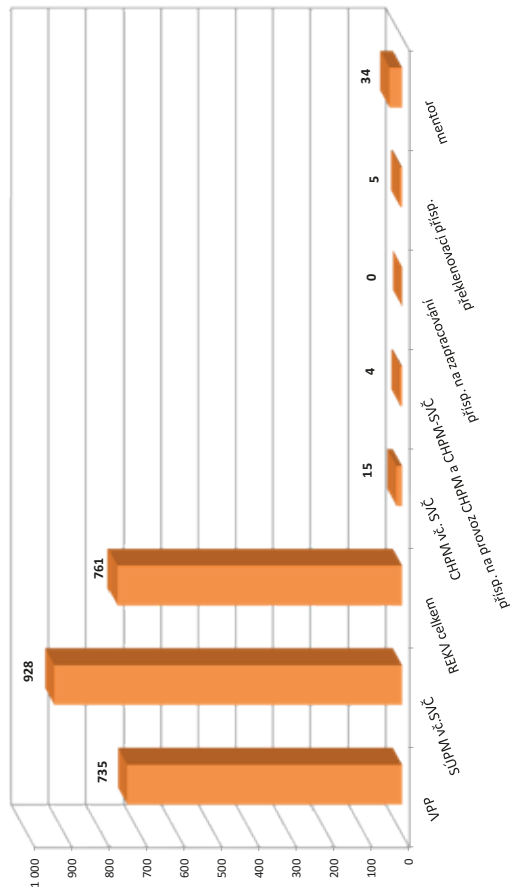


VÝVOJ V OBLASTI AKTIVNÍ POLITIKY ZAMĚSTNANOSTI V ROCE 2015 – NOVÝ JIČÍN

| číslo řádku | Verjné prospěšné práce (VPP) ¹⁾ | | | Společensky účelná pracovní místa (SÚPM) ^{1), 2)} | | | z toho ESF RIP "Odborná praxe pro mladé do 30 let" ³⁾ | | | SÚPM - Samostatná výděj. činnost (SVČ) | | | Chráněná pracovní místa - zřízená | | | CHPM - SVČ osob se ZP | | | Příspěvek na provoz CHPM a CHPM - SVČ OZP | | | CHPM vymezená ³⁾ | | |
|-------------|--|--------------------------------------|-------------------------------|--|--------------------------------------|-------------------------------|--|--------------------------------------|-------------------------------|--|--------------------------------------|-------------------------------|-----------------------------------|--------------------------------------|-------------------------------|-------------------------|--------------------------------------|-------------------------------|---|--------------------------------------|-------------------------------|-----------------------------|--------------------------------------|-------------------------------|
| | stav na konci sled.měs. | stav na konci od poč. sled.měs. roku | celkem od poč. sled.měs. roku | stav na konci sled.měs. | stav na konci od poč. sled.měs. roku | celkem od poč. sled.měs. roku | stav na konci sled.měs. | stav na konci od poč. sled.měs. roku | celkem od poč. sled.měs. roku | stav na konci sled.měs. | stav na konci od poč. sled.měs. roku | celkem od poč. sled.měs. roku | stav na konci sled.měs. | stav na konci od poč. sled.měs. roku | celkem od poč. sled.měs. roku | stav na konci sled.měs. | stav na konci od poč. sled.měs. roku | celkem od poč. sled.měs. roku | stav na konci sled.měs. | stav na konci od poč. sled.měs. roku | celkem od poč. sled.měs. roku | stav na konci sled.měs. | stav na konci od poč. sled.měs. roku | celkem od poč. sled.měs. roku |
| 1 | 383 | 0 | 330 | 7 | 261 | 73 | 260 | 73 | 0 | 48 | 0 | 19 | 0 | 14 | 0 | 0 | 0 | 1 | 1 | 1 | 432 | 0 | | |
| 2 | 384 | 1 | 328 | 9 | 217 | 127 | 247 | 126 | 26 | 50 | 2 | 19 | 0 | 14 | 0 | 0 | 0 | 3 | 3 | 3 | 435 | 3 | | |
| 3 | 466 | 104 | 307 | 11 | 201 | 154 | 231 | 153 | 26 | 59 | 11 | 21 | 2 | 14 | 0 | 0 | 0 | 3 | 3 | 3 | 445 | 13 | | |
| 4 | 625 | 387 | 417 | 224 | 256 | 217 | 236 | 215 | 29 | 64 | 19 | 21 | 2 | 15 | 1 | 0 | 0 | 3 | 3 | 3 | 450 | 18 | | |
| 5 | 519 | 423 | 457 | 380 | 457 | 467 | 293 | 319 | 45 | 66 | 25 | 24 | 5 | 18 | 4 | 1 | 1 | 4 | 4 | 4 | 453 | 21 | | |
| 6 | 524 | 450 | 475 | 429 | 528 | 572 | 375 | 436 | 48 | 73 | 36 | 24 | 5 | 18 | 4 | 2 | 2 | 3 | 3 | 3 | 412 | 171 | | |
| 7 | 534 | 460 | 472 | 467 | 667 | 720 | 491 | 589 | 48 | 76 | 43 | 24 | 5 | 19 | 4 | 2 | 2 | 3 | 3 | 3 | 417 | 190 | | |
| 8 | 507 | 465 | 471 | 486 | 689 | 794 | 532 | 646 | 48 | 76 | 47 | 24 | 5 | 19 | 4 | 2 | 2 | 3 | 3 | 3 | 418 | 191 | | |
| 9 | 541 | 511 | 461 | 500 | 681 | 803 | 606 | 728 | 48 | 75 | 52 | 24 | 5 | 19 | 9 | 2 | 2 | 3 | 3 | 3 | 448 | 221 | | |
| 10 | 515 | 511 | 430 | 508 | 677 | 814 | 616 | 758 | 42 | 76 | 58 | 24 | 5 | 19 | 9 | 2 | 2 | 3 | 3 | 3 | 450 | 239 | | |
| 11 | 515 | 511 | 183 | 552 | 635 | 819 | 481 | 773 | 0 | 69 | 59 | 26 | 7 | 20 | 11 | 2 | 2 | 3 | 3 | 3 | 452 | 241 | | |
| 12 | 392 | 731 | 355 | 735 | 619 | 952 | 541 | 869 | 0 | 69 | 59 | 25 | 10 | 22 | 13 | 2 | 2 | 3 | 3 | 3 | 453 | 243 | | |

| číslo řádku | Příspěvek na zapracování | | | Překlenovací příspěvek | | | Zvolená rekvalifikace ¹⁾ | | | Rekvalifikace ¹⁾ | | | Mentor (ESF RIP) | | |
|-------------|--------------------------|--------------------------------------|-------------------------------|-------------------------|--------------------------------------|-------------------------------|-------------------------------------|--------------------------------------|-------------------------------|-----------------------------|--------------------------------------|-------------------------------|-------------------------|--------------------------------------|-------------------------------|
| | stav na konci sled.měs. | stav na konci od poč. sled.měs. roku | celkem od poč. sled.měs. roku | stav na konci sled.měs. | stav na konci od poč. sled.měs. roku | celkem od poč. sled.měs. roku | stav na konci sled.měs. | stav na konci od poč. sled.měs. roku | celkem od poč. sled.měs. roku | stav na konci sled.měs. | stav na konci od poč. sled.měs. roku | celkem od poč. sled.měs. roku | stav na konci sled.měs. | stav na konci od poč. sled.měs. roku | celkem od poč. sled.měs. roku |
| 1 | 0 | 0 | 0 | 2 | 0 | 12 | 32 | 12 | 89 | 49 | 0 | 0 | 0 | 0 | 0 |
| 2 | 0 | 0 | 3 | 3 | 1 | 38 | 47 | 38 | 146 | 119 | 19 | 19 | 19 | 19 | 19 |
| 3 | 0 | 0 | 2 | 2 | 1 | 99 | 41 | 99 | 112 | 162 | 19 | 19 | 19 | 19 | 19 |
| 4 | 0 | 0 | 2 | 2 | 1 | 163 | 59 | 163 | 85 | 216 | 21 | 21 | 21 | 21 | 21 |
| 5 | 0 | 0 | 3 | 3 | 3 | 182 | 52 | 182 | 88 | 253 | 33 | 33 | 33 | 33 | 33 |
| 6 | 0 | 0 | 3 | 3 | 3 | 197 | 41 | 197 | 72 | 272 | 19 | 19 | 19 | 19 | 19 |
| 7 | 0 | 0 | 3 | 3 | 3 | 215 | 18 | 215 | 26 | 279 | 34 | 34 | 34 | 34 | 34 |
| 8 | 0 | 0 | 3 | 3 | 3 | 223 | 15 | 223 | 27 | 287 | 34 | 34 | 34 | 34 | 34 |
| 9 | 0 | 0 | 3 | 3 | 3 | 249 | 28 | 249 | 31 | 312 | 34 | 34 | 34 | 34 | 34 |
| 10 | 0 | 0 | 2 | 2 | 3 | 261 | 24 | 261 | 65 | 404 | 14 | 14 | 14 | 14 | 14 |
| 11 | 0 | 0 | 3 | 3 | 4 | 269 | 23 | 269 | 92 | 477 | 3 | 3 | 3 | 3 | 3 |
| 12 | 0 | 0 | 4 | 4 | 5 | 273 | 10 | 273 | 40 | 488 | 0 | 0 | 0 | 0 | 0 |

Poččet osob podpořených v rámci APZ v roce 2015



¹⁾ vč. ESF

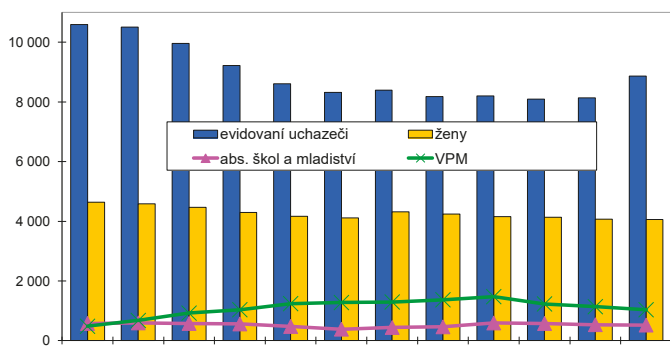
²⁾ vč. ESF - regionálního individuálního projektu (RIP) "Odborná praxe pro mladé do 30 let" a projektu "Práce na zkoušku"

³⁾ nepočítá se o nově vytvořená místa, pouze o vymezená místa, kde jsou zaměstnání OZP, pro účely získání příspěvku od ÚP ČR

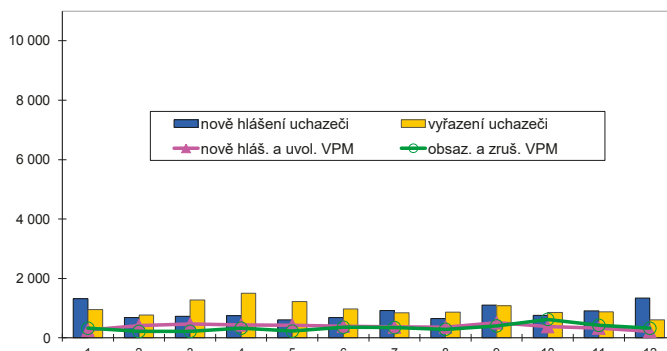
Vývoj na trhu práce v roce 2015

| měsíc | evidovaní uchazeči na konci sled.měs. | | | | | počet osob pobírajících podporu | podíl nezaměst. osob v % | nově hlášení uchazeči | vyřazení uchazeči | nově hlášená a uvolněná VPM | obsazená a zrušená VPM | VPM celkem | počet uchazečů na 1 VPM |
|-------|---------------------------------------|-----------------------|-------|-----------------------|-------------|---------------------------------|--------------------------|-----------------------|-------------------|-----------------------------|------------------------|------------|-------------------------|
| | celkem | dosazitelní 15-64 let | ženy | abs. škol a mladiství | osoby se ZP | | | | | | | | |
| 1 | 10 598 | 10 204 | 4 641 | 574 | 1 072 | 2 673 | 8,5 | 1 322 | 953 | 258 | 323 | 481 | 22,0 |
| 2 | 10 513 | 10 062 | 4 589 | 592 | 1 069 | 2 627 | 8,4 | 687 | 772 | 409 | 215 | 675 | 15,6 |
| 3 | 9 963 | 9 528 | 4 464 | 574 | 1 050 | 2 305 | 8,0 | 727 | 1 277 | 465 | 218 | 922 | 10,8 |
| 4 | 9 217 | 8 806 | 4 298 | 557 | 1 046 | 1 869 | 7,4 | 751 | 1 497 | 439 | 326 | 1 035 | 8,9 |
| 5 | 8 609 | 8 195 | 4 168 | 473 | 1 043 | 1 596 | 6,9 | 611 | 1 219 | 429 | 225 | 1 239 | 6,9 |
| 6 | 8 323 | 7 920 | 4 113 | 383 | 1 023 | 1 448 | 6,6 | 686 | 972 | 394 | 358 | 1 275 | 6,5 |
| 7 | 8 397 | 8 017 | 4 316 | 439 | 1 031 | 1 610 | 6,7 | 922 | 848 | 365 | 346 | 1 294 | 6,5 |
| 8 | 8 182 | 7 776 | 4 247 | 461 | 1 008 | 1 555 | 6,5 | 647 | 862 | 362 | 288 | 1 368 | 6,0 |
| 9 | 8 198 | 7 777 | 4 154 | 590 | 996 | 1 446 | 6,5 | 1 098 | 1 082 | 507 | 402 | 1 473 | 5,6 |
| 10 | 8 098 | 7 635 | 4 135 | 574 | 984 | 1 503 | 6,4 | 757 | 857 | 379 | 623 | 1 229 | 6,6 |
| 11 | 8 135 | 7 660 | 4 072 | 532 | 996 | 1 609 | 6,4 | 914 | 877 | 330 | 422 | 1 137 | 7,2 |
| 12 | 8 868 | 8 423 | 4 061 | 520 | 1 039 | 2 128 | 7,1 | 1 342 | 609 | 219 | 322 | 1 034 | 8,6 |

Evidovaní uchazeči a volná pracovní místa



Nově hlášení a vyřazení uchazeči



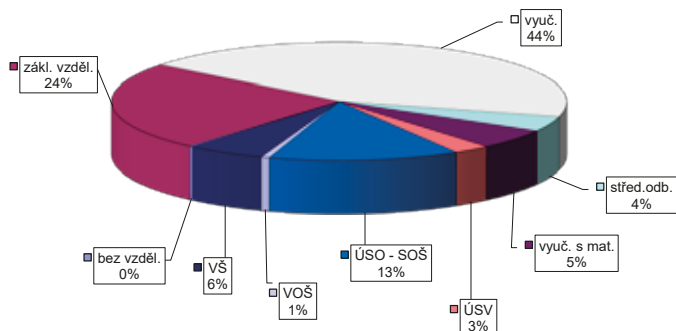
Struktura nezaměstnanosti v roce 2015

| stav na konci čtvrtletí | celkový počet evidovan. uchazečů | Věková struktura nezaměstnaných | | | | Délka nezaměstnanosti | | | | |
|-------------------------|----------------------------------|---------------------------------|-------------|-------------|------------|-----------------------|--------------|--------------|---------------|---------------|
| | | do 19 let | 20 - 34 let | 35 - 49 let | nad 50 let | do 3 měsíců | 3 - 6 měsíců | 6 - 9 měsíců | 9 - 12 měsíců | nad 12 měsíců |
| I. | 9 963 | 241 | 3 404 | 3 239 | 3 079 | 2 133 | 1 751 | 1 039 | 597 | 4 443 |
| II. | 8 323 | 188 | 2 879 | 2 591 | 2 665 | 1 637 | 1 201 | 746 | 638 | 4 101 |
| III. | 8 198 | 331 | 2 832 | 2 471 | 2 564 | 2 018 | 1 042 | 740 | 465 | 3 933 |
| IV. | 8 868 | 253 | 2 900 | 2 882 | 2 833 | 2 634 | 1 353 | 696 | 482 | 3 703 |

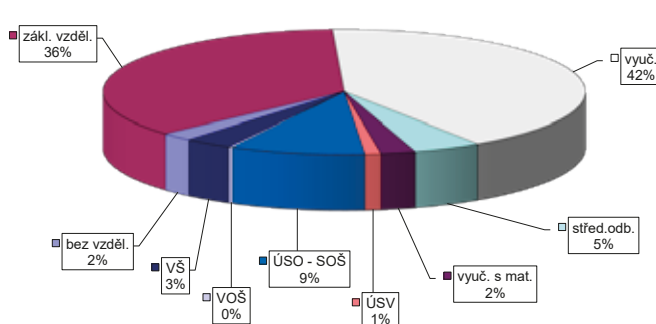
| stav na konci čtvrtletí | Struktura nezaměstnaných podle vzdělání | | | | | | | | | |
|-------------------------|---|---------------------------|-------------------|---------|----------------------|---------------------|-----|-------|---------------|------------|
| | uchazeči celkem | bez vzděl.+ neúpl.zák.vz. | základní vzdělání | vyučení | střední bez maturity | vyučení s maturitou | ÚSV | ÚSO | vyšší odborné | bakal.+ VŠ |
| I. | 9 963 | 22 | 2 290 | 4 425 | 430 | 530 | 278 | 1 425 | 49 | 514 |
| II. | 8 323 | 21 | 2 116 | 3 423 | 341 | 458 | 246 | 1 213 | 44 | 461 |
| III. | 8 198 | 21 | 2 117 | 3 238 | 338 | 467 | 235 | 1 214 | 56 | 512 |
| IV. | 8 868 | 20 | 2 151 | 3 865 | 365 | 492 | 230 | 1 198 | 55 | 492 |

| stav na konci čtvrtletí | Struktura volných pracovních míst podle vzdělání | | | | | | | | | |
|-------------------------|--|---------------------------|-------------------|---------|----------------------|---------------------|-----|-----|---------------|------------|
| | VPM celkem | bez vzděl.+ neúpl.zák.vz. | základní vzdělání | vyučení | střední bez maturity | vyučení s maturitou | ÚSV | ÚSO | vyšší odborné | bakal.+ VŠ |
| I. | 922 | 32 | 235 | 447 | 27 | 17 | 40 | 86 | 5 | 33 |
| II. | 1 275 | 42 | 450 | 550 | 42 | 24 | 32 | 99 | 4 | 32 |
| III. | 1 473 | 23 | 700 | 524 | 42 | 30 | 35 | 88 | 3 | 28 |
| IV. | 1 034 | 22 | 372 | 429 | 47 | 24 | 11 | 93 | 3 | 33 |

Struktura nezaměstnaných podle vzdělání



Struktura VPM podle vzdělání

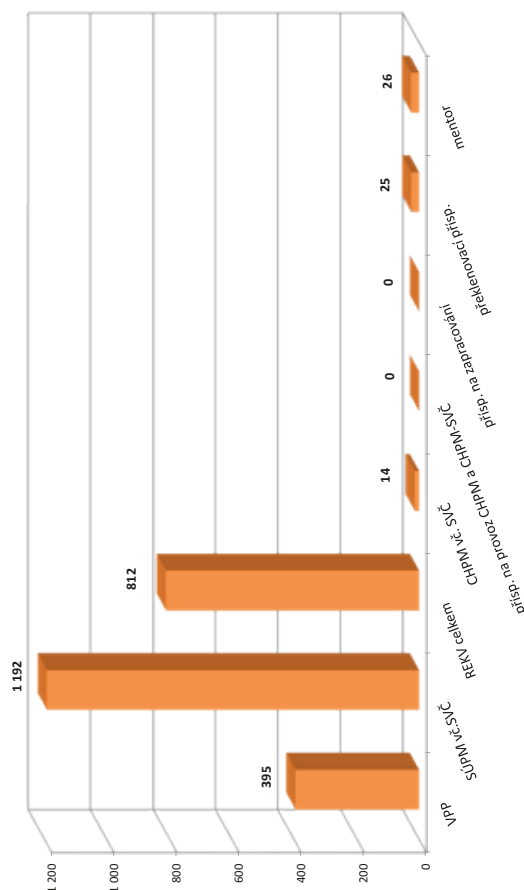


VÝVOJ V OBLASTI AKTIVNÍ POLITIKY ZAMĚŠTNANOSTI V ROCE 2015 – OPAVA

| Měsíc | Verjné prospěšné práce (VPP) ¹⁾ | | | Společensky účelná pracovní místa (SÚPM) ^{1), 2)} | | | z toho ESF RIP "Odborná praxe pro mladé do 30 let" | | | SÚPM - Samostatná výděj. činnost (SVČ) | | | Chráněná pracovní místa - zřízená | | | CHPM - SVČ osob se ZP | | | Příspěvek na provoz CHPM a CHPM - SVČ OZP | | | CHPM vymezená ³⁾ | | |
|-------|--|-------------------|--------|--|-------------------------|---------------------|--|-------------------------|---------------------|--|-------------------------|---------------------|-----------------------------------|-------------------------|---------------------|-------------------------|-------------------------|---------------------|---|-------------------------|---------------------|-----------------------------|-------------------------|---------------------|
| | vytvorená místa | umístění uchazečů | celkem | stav na konci sled.měs. | stav na konci sled.měs. | celkem od poč. roku | stav na konci sled.měs. | stav na konci sled.měs. | celkem od poč. roku | stav na konci sled.měs. | stav na konci sled.měs. | celkem od poč. roku | stav na konci sled.měs. | stav na konci sled.měs. | celkem od poč. roku | stav na konci sled.měs. | stav na konci sled.měs. | celkem od poč. roku | stav na konci sled.měs. | stav na konci sled.měs. | celkem od poč. roku | stav na konci sled.měs. | stav na konci sled.měs. | celkem od poč. roku |
| 1 | 288 | 1 | 222 | 23 | 448 | 51 | 0 | 0 | 93 | 0 | 0 | 3 | 0 | 0 | 0 | 0 | 0 | 0 | 0 | 0 | 0 | 930 | 2 | |
| 2 | 273 | 10 | 221 | 136 | 394 | 104 | 52 | 52 | 89 | 10 | 10 | 5 | 2 | 3 | 0 | 0 | 0 | 0 | 0 | 0 | 0 | 932 | 4 | |
| 3 | 376 | 130 | 229 | 278 | 411 | 200 | 55 | 55 | 79 | 19 | 19 | 6 | 3 | 5 | 2 | 0 | 0 | 0 | 0 | 0 | 0 | 957 | 29 | |
| 4 | 340 | 178 | 290 | 408 | 475 | 322 | 59 | 59 | 93 | 33 | 33 | 6 | 3 | 6 | 3 | 1 | 1 | 0 | 0 | 0 | 0 | 985 | 57 | |
| 5 | 343 | 246 | 328 | 456 | 474 | 393 | 62 | 62 | 91 | 40 | 40 | 6 | 3 | 6 | 3 | 1 | 1 | 0 | 0 | 0 | 0 | 1 013 | 85 | |
| 6 | 345 | 271 | 334 | 672 | 533 | 535 | 62 | 62 | 96 | 52 | 52 | 6 | 3 | 6 | 3 | 1 | 1 | 0 | 0 | 0 | 0 | 1 069 | 508 | |
| 7 | 344 | 286 | 333 | 784 | 615 | 669 | 62 | 62 | 105 | 64 | 64 | 8 | 5 | 6 | 3 | 1 | 1 | 0 | 0 | 0 | 0 | 1 080 | 519 | |
| 8 | 333 | 286 | 324 | 810 | 851 | 804 | 62 | 62 | 97 | 71 | 71 | 8 | 5 | 7 | 4 | 1 | 1 | 0 | 0 | 0 | 0 | 1 087 | 526 | |
| 9 | 349 | 308 | 341 | 860 | 918 | 864 | 62 | 62 | 100 | 79 | 79 | 9 | 6 | 8 | 5 | 1 | 1 | 0 | 0 | 0 | 0 | 1 093 | 532 | |
| 10 | 347 | 314 | 336 | 891 | 974 | 918 | 50 | 62 | 97 | 86 | 86 | 14 | 11 | 9 | 6 | 1 | 1 | 0 | 0 | 0 | 0 | 1 101 | 540 | |
| 11 | 169 | 333 | 158 | 759 | 1 088 | 1 011 | 0 | 62 | 91 | 88 | 88 | 15 | 12 | 11 | 8 | 1 | 1 | 0 | 0 | 0 | 0 | 1 104 | 543 | |
| 12 | 205 | 379 | 177 | 828 | 1 174 | 1 092 | 0 | 62 | 99 | 100 | 100 | 15 | 12 | 15 | 13 | 1 | 1 | 0 | 0 | 0 | 0 | 1 120 | 559 | |

| Měsíc | Příspěvek na zapracování | | | Překlenovací příspěvek | | | Zvolená rekvalifikace ¹⁾ | | | Rekvalifikace ¹⁾ | | | Mentor (ESF RIP) | | |
|-------|--------------------------|-----------|--------|-------------------------|-------------------------|---------------------|-------------------------------------|-------------------------|---------------------|-----------------------------|-------------------------|---------------------|-------------------------|-------------------------|---------------------|
| | zaměstnanci | osoby SVČ | celkem | stav na konci sled.měs. | stav na konci sled.měs. | celkem od poč. roku | stav na konci sled.měs. | stav na konci sled.měs. | celkem od poč. roku | stav na konci sled.měs. | stav na konci sled.měs. | celkem od poč. roku | stav na konci sled.měs. | stav na konci sled.měs. | celkem od poč. roku |
| 1 | 0 | 0 | 0 | 0 | 13 | 14 | 0 | 0 | 4 | 0 | 0 | 0 | 0 | 0 | 0 |
| 2 | 0 | 0 | 1 | 55 | 75 | 75 | 24 | 30 | 21 | 21 | 21 | 21 | 21 | 21 | 21 |
| 3 | 0 | 0 | 4 | 103 | 155 | 155 | 25 | 67 | 25 | 25 | 25 | 25 | 25 | 25 | 25 |
| 4 | 0 | 0 | 5 | 90 | 223 | 223 | 51 | 120 | 25 | 25 | 25 | 25 | 25 | 25 | 25 |
| 5 | 0 | 0 | 8 | 81 | 271 | 271 | 48 | 158 | 26 | 26 | 26 | 26 | 26 | 26 | 26 |
| 6 | 0 | 0 | 14 | 32 | 289 | 289 | 26 | 175 | 13 | 13 | 13 | 13 | 13 | 13 | 13 |
| 7 | 0 | 0 | 14 | 47 | 340 | 340 | 19 | 184 | 15 | 15 | 15 | 15 | 15 | 15 | 15 |
| 8 | 0 | 0 | 15 | 39 | 353 | 353 | 42 | 216 | 15 | 15 | 15 | 15 | 15 | 15 | 15 |
| 9 | 0 | 0 | 16 | 51 | 388 | 388 | 42 | 250 | 7 | 7 | 7 | 7 | 7 | 7 | 7 |
| 10 | 0 | 0 | 15 | 53 | 418 | 418 | 72 | 335 | 0 | 0 | 0 | 0 | 0 | 0 | 0 |
| 11 | 0 | 0 | 11 | 46 | 427 | 427 | 54 | 377 | 0 | 0 | 0 | 0 | 0 | 0 | 0 |
| 12 | 0 | 0 | 10 | 13 | 430 | 430 | 17 | 382 | 0 | 0 | 0 | 0 | 0 | 0 | 0 |

Poččet osob podpořených v rámci APZ v roce 2015



¹⁾ vč. ESF

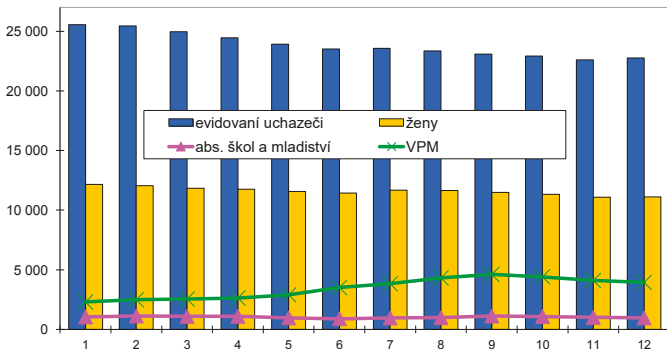
²⁾ vč. ESF - regionálního individuálního projektu (RIP) "Odborná praxe pro mladé do 30 let" a projektu "Práce na zkoušku"

³⁾ nepočítá se o nově vytvořená místa, pouze o vymezená místa, kde jsou zaměstnání OZP, pro účely získání příspěvku od ÚP ČR

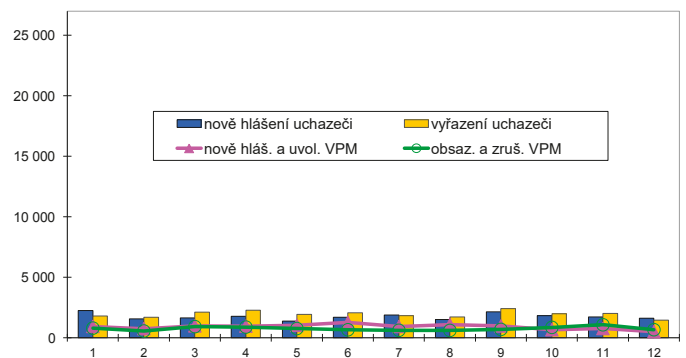
Vývoj na trhu práce v roce 2015

| měsíc | evidovaní uchazeči na konci sled.měs. | | | | | počet osob pobírajících podporu | podíl nezaměst. osob v % | nově hlášení uchazeči | vyřazení uchazeči | nově hlášená a uvolněná VPM | obsazená a zrušená VPM | VPM celkem | počet uchazečů na 1 VPM |
|-------|---------------------------------------|-----------------------|--------|-----------------------|-------------|---------------------------------|--------------------------|-----------------------|-------------------|-----------------------------|------------------------|------------|-------------------------|
| | celkem | dosažitelní 15-64 let | ženy | abs. škol a mladiství | osoby se ZP | | | | | | | | |
| 1 | 25 559 | 24 589 | 12 149 | 1 041 | 2 441 | 3 749 | 11,2 | 2 261 | 1 812 | 946 | 805 | 2 296 | 11,1 |
| 2 | 25 442 | 24 452 | 12 043 | 1 123 | 2 422 | 3 593 | 11,2 | 1 581 | 1 698 | 761 | 567 | 2 490 | 10,2 |
| 3 | 24 965 | 23 812 | 11 844 | 1 097 | 2 350 | 3 383 | 10,9 | 1 639 | 2 116 | 991 | 927 | 2 554 | 9,8 |
| 4 | 24 460 | 23 378 | 11 750 | 1 097 | 2 339 | 3 237 | 10,7 | 1 772 | 2 277 | 973 | 891 | 2 636 | 9,3 |
| 5 | 23 911 | 22 906 | 11 562 | 971 | 2 340 | 3 109 | 10,5 | 1 387 | 1 936 | 1 036 | 770 | 2 902 | 8,2 |
| 6 | 23 522 | 22 487 | 11 445 | 896 | 2 348 | 2 978 | 10,3 | 1 692 | 2 081 | 1 278 | 667 | 3 513 | 6,7 |
| 7 | 23 575 | 22 668 | 11 678 | 957 | 2 385 | 3 190 | 10,4 | 1 885 | 1 832 | 940 | 623 | 3 830 | 6,2 |
| 8 | 23 341 | 22 441 | 11 645 | 980 | 2 407 | 3 215 | 10,3 | 1 506 | 1 740 | 1 102 | 614 | 4 318 | 5,4 |
| 9 | 23 077 | 22 142 | 11 477 | 1 119 | 2 405 | 2 992 | 10,2 | 2 144 | 2 408 | 986 | 698 | 4 606 | 5,0 |
| 10 | 22 914 | 21 944 | 11 318 | 1 084 | 2 416 | 2 952 | 10,1 | 1 827 | 1 990 | 671 | 865 | 4 412 | 5,2 |
| 11 | 22 610 | 21 600 | 11 097 | 1 007 | 2 420 | 3 066 | 9,9 | 1 721 | 2 025 | 772 | 1 080 | 4 104 | 5,5 |
| 12 | 22 754 | 21 851 | 11 101 | 963 | 2 431 | 3 248 | 10,1 | 1 610 | 1 466 | 509 | 674 | 3 939 | 5,8 |

Evidovaní uchazeči a volná pracovní místa



Nově hlášení a vyřazení uchazeči



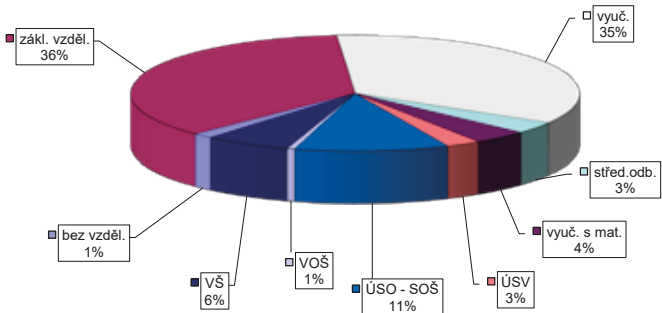
Struktura nezaměstnanosti v roce 2015

| stav na konci čtvrtletí | celkový počet evidovan. uchazečů | Věková struktura nezaměstnaných | | | | Délka nezaměstnanosti | | | | |
|-------------------------|----------------------------------|---------------------------------|-------------|-------------|------------|-----------------------|--------------|--------------|---------------|---------------|
| | | do 19 let | 20 - 34 let | 35 - 49 let | nad 50 let | do 3 měsíců | 3 - 6 měsíců | 6 - 9 měsíců | 9 - 12 měsíců | nad 12 měsíců |
| I. | 24 965 | 913 | 7 920 | 8 893 | 7 239 | 4 381 | 2 906 | 2 321 | 1 548 | 13 809 |
| II. | 23 522 | 793 | 7 377 | 8 281 | 7 071 | 3 846 | 2 892 | 1 865 | 1 608 | 13 311 |
| III. | 23 077 | 992 | 7 126 | 8 015 | 6 944 | 4 280 | 2 535 | 1 916 | 1 330 | 13 016 |
| IV. | 22 754 | 846 | 6 848 | 8 063 | 6 997 | 4 239 | 2 864 | 1 771 | 1 353 | 12 527 |

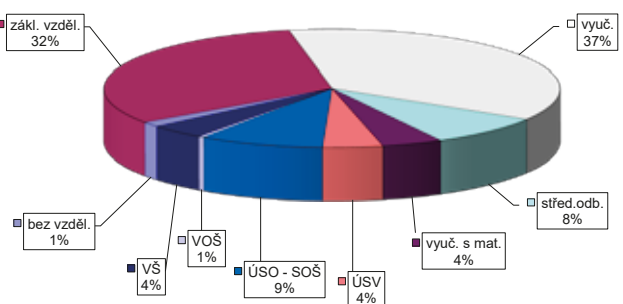
| stav na konci čtvrtletí | Struktura nezaměstnaných podle vzdělání | | | | | | | | | |
|-------------------------|---|---------------------------|-------------------|---------|----------------------|---------------------|-----|-------|---------------|------------|
| | uchazeči celkem | bez vzděl.+ neúpl.zák.vz. | základní vzdělání | vyučení | střední bez maturity | vyučení s maturitou | ÚSV | ÚSO | vyšší odborné | bakal.+ VŠ |
| I. | 24 965 | 318 | 9 025 | 8 907 | 821 | 984 | 684 | 2 798 | 109 | 1 319 |
| II. | 23 522 | 310 | 8 663 | 8 184 | 754 | 928 | 662 | 2 580 | 119 | 1 322 |
| III. | 23 077 | 320 | 8 391 | 7 984 | 750 | 951 | 589 | 2 572 | 134 | 1 386 |
| IV. | 22 754 | 330 | 8 218 | 7 937 | 745 | 902 | 559 | 2 518 | 130 | 1 415 |

| stav na konci čtvrtletí | Struktura volných pracovních míst podle vzdělání | | | | | | | | | |
|-------------------------|--|---------------------------|-------------------|---------|----------------------|---------------------|-----|-----|---------------|------------|
| | VPM celkem | bez vzděl.+ neúpl.zák.vz. | základní vzdělání | vyučení | střední bez maturity | vyučení s maturitou | ÚSV | ÚSO | vyšší odborné | bakal.+ VŠ |
| I. | 2 554 | 2 | 616 | 1 032 | 241 | 167 | 92 | 297 | 20 | 87 |
| II. | 3 513 | 14 | 1 034 | 1 319 | 343 | 167 | 156 | 344 | 22 | 114 |
| III. | 4 606 | 64 | 1 387 | 1 745 | 435 | 202 | 180 | 418 | 23 | 152 |
| IV. | 3 939 | 54 | 1 249 | 1 450 | 329 | 169 | 167 | 346 | 18 | 157 |

Struktura nezaměstnaných podle vzdělání



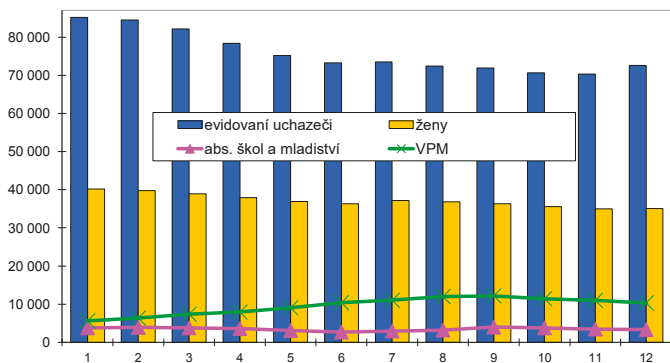
Struktura VPM podle vzdělání



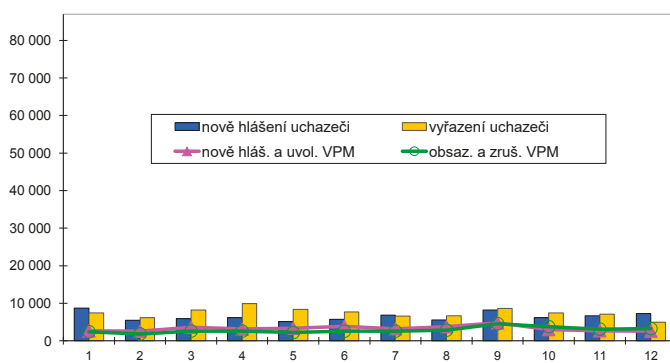
Vývoj na trhu práce v roce 2015

| měsíc | evidovaní uchazeči na konci sled.měs. | | | | | počet osob pobírajících podporu | podíl nezaměst. osob v % | nově hlášení uchazeči | vyřazení uchazeči | nově hlášená a uvolněná VPM | obsazená a zrušená VPM | VPM celkem | počet uchazečů na 1 VPM |
|-------|---------------------------------------|-----------------------|--------|-----------------------|-------------|---------------------------------|--------------------------|-----------------------|-------------------|-----------------------------|------------------------|------------|-------------------------|
| | celkem | dosazitelní 15-64 let | ženy | abs. škol a mladiství | osoby se ZP | | | | | | | | |
| 1 | 85 181 | 82 168 | 40 192 | 3 787 | 8 892 | 16 069 | 10,0 | 8 714 | 7 410 | 2 658 | 2 434 | 5 623 | 15,1 |
| 2 | 84 465 | 81 180 | 39 750 | 3 911 | 8 896 | 15 439 | 9,8 | 5 479 | 6 195 | 2 580 | 1 841 | 6 362 | 13,3 |
| 3 | 82 118 | 78 743 | 38 918 | 3 773 | 8 829 | 14 185 | 9,6 | 5 896 | 8 243 | 3 609 | 2 599 | 7 372 | 11,1 |
| 4 | 78 390 | 75 180 | 37 926 | 3 589 | 8 717 | 12 769 | 9,1 | 6 169 | 9 897 | 3 157 | 2 590 | 7 939 | 9,9 |
| 5 | 75 213 | 72 166 | 36 918 | 3 089 | 8 684 | 11 742 | 8,8 | 5 181 | 8 358 | 3 355 | 2 225 | 9 069 | 8,3 |
| 6 | 73 265 | 70 252 | 36 324 | 2 671 | 8 685 | 11 254 | 8,6 | 5 770 | 7 718 | 3 880 | 2 556 | 10 393 | 7,0 |
| 7 | 73 489 | 70 831 | 37 157 | 2 958 | 8 728 | 12 154 | 8,6 | 6 857 | 6 633 | 3 216 | 2 580 | 11 029 | 6,7 |
| 8 | 72 392 | 69 714 | 36 791 | 3 203 | 8 717 | 12 106 | 8,5 | 5 609 | 6 706 | 3 769 | 2 831 | 11 967 | 6,0 |
| 9 | 71 913 | 69 072 | 36 346 | 3 978 | 8 682 | 11 295 | 8,4 | 8 194 | 8 673 | 4 787 | 4 557 | 12 197 | 5,9 |
| 10 | 70 674 | 67 886 | 35 580 | 3 773 | 8 649 | 11 230 | 8,3 | 6 179 | 7 418 | 3 011 | 3 781 | 11 427 | 6,2 |
| 11 | 70 312 | 67 303 | 34 993 | 3 471 | 8 713 | 11 745 | 8,2 | 6 701 | 7 063 | 2 691 | 3 133 | 10 985 | 6,4 |
| 12 | 72 573 | 69 890 | 35 079 | 3 325 | 8 858 | 13 571 | 8,6 | 7 243 | 4 982 | 2 605 | 3 266 | 10 324 | 7,0 |

Evidovaní uchazeči a volná pracovní místa



Nově hlášení a vyřazení uchazeči



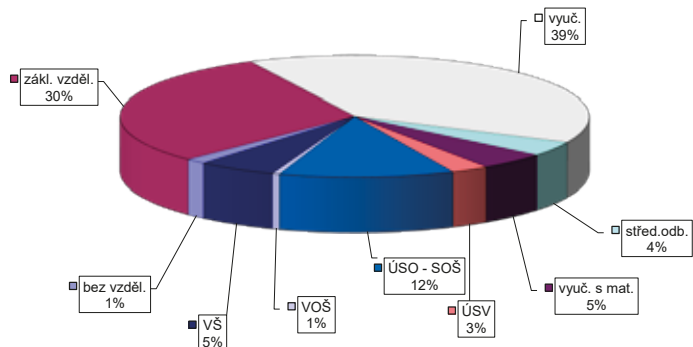
Struktura nezaměstnanosti v roce 2015

| stav na konci čtvrtletí | celkový počet evidovan. uchazečů | Věková struktura nezaměstnaných | | | | Délka nezaměstnanosti | | | | |
|-------------------------|----------------------------------|---------------------------------|-------------|-------------|------------|-----------------------|--------------|--------------|---------------|---------------|
| | | do 19 let | 20 - 34 let | 35 - 49 let | nad 50 let | do 3 měsíců | 3 - 6 měsíců | 6 - 9 měsíců | 9 - 12 měsíců | nad 12 měsíců |
| I. | 82 118 | 2 435 | 25 514 | 28 451 | 25 718 | 15 882 | 11 566 | 7 806 | 5 069 | 41 795 |
| II. | 73 265 | 1 988 | 22 384 | 24 998 | 23 895 | 13 478 | 9 687 | 6 047 | 5 038 | 39 015 |
| III. | 71 913 | 2 870 | 21 955 | 23 813 | 23 275 | 15 732 | 8 595 | 6 171 | 4 070 | 37 345 |
| IV. | 72 573 | 2 323 | 21 403 | 24 791 | 24 056 | 16 906 | 10 010 | 5 805 | 4 264 | 35 588 |

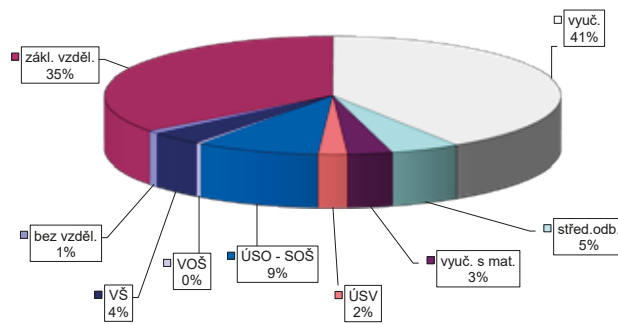
| stav na konci čtvrtletí | Struktura nezaměstnaných podle vzdělání | | | | | | | | | |
|-------------------------|---|---------------------------|-------------------|---------|----------------------|---------------------|-------|-------|---------------|------------|
| | uchazeči celkem | bez vzděl.+ neúpl.zák.vz. | základní vzdělání | vyučení | střední bez maturity | vyučení s maturitou | ÚSV | ÚSO | vyšší odborné | bakal.+ VŠ |
| I. | 82 118 | 935 | 24 529 | 32 959 | 3 288 | 3 783 | 2 335 | 9 987 | 399 | 3 903 |
| II. | 73 265 | 902 | 22 820 | 28 280 | 2 831 | 3 413 | 2 147 | 8 835 | 346 | 3 691 |
| III. | 71 913 | 965 | 21 928 | 27 391 | 2 723 | 3 418 | 1 998 | 8 962 | 413 | 4 115 |
| IV. | 72 573 | 1 016 | 21 871 | 28 580 | 2 816 | 3 370 | 1 883 | 8 720 | 395 | 3 922 |

| stav na konci čtvrtletí | Struktura volných pracovních míst podle vzdělání | | | | | | | | | |
|-------------------------|--|---------------------------|-------------------|---------|----------------------|---------------------|-----|-----|---------------|------------|
| | VPM celkem | bez vzděl.+ neúpl.zák.vz. | základní vzdělání | vyučení | střední bez maturity | vyučení s maturitou | ÚSV | ÚSO | vyšší odborné | bakal.+ VŠ |
| I. | 7 372 | 53 | 2 017 | 3 292 | 374 | 283 | 172 | 823 | 44 | 314 |
| II. | 10 393 | 70 | 3 707 | 4 164 | 549 | 320 | 281 | 920 | 43 | 339 |
| III. | 12 197 | 112 | 4 703 | 4 621 | 732 | 366 | 277 | 977 | 49 | 360 |
| IV. | 10 324 | 88 | 3 643 | 4 220 | 506 | 326 | 213 | 900 | 43 | 385 |

Struktura nezaměstnaných podle vzdělání



Struktura VPM podle vzdělání

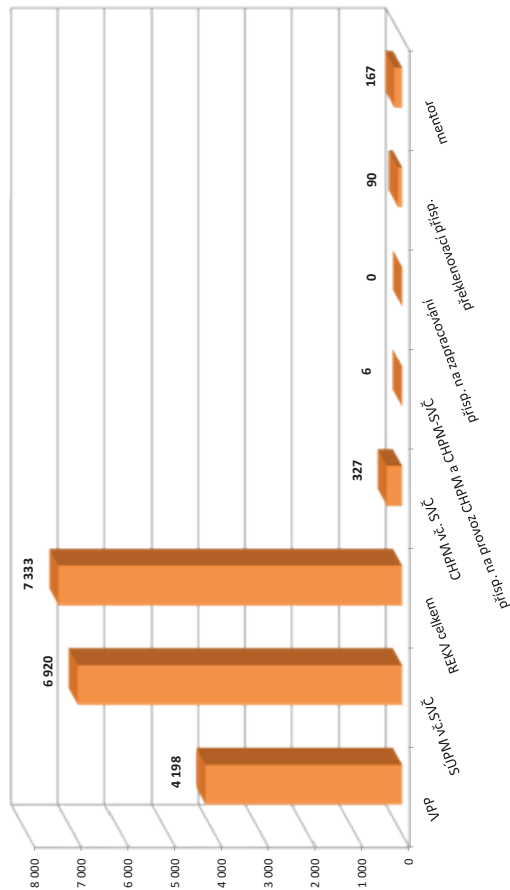


VÝVOJ V OBLASTI AKTIVNÍ POLITIKY ZAMĚŠTNANOSTI V ROCE 2015 – MORAVSKOSLEZSKÝ KRAJ

| číslo řádku | Verjné prospěšné práce (VPP) ¹⁾ | | | Společenský účelná pracovní místa (SÚPM) ^{1), 2)} | | | z toho ESF RIP "Odborná praxe pro mladé do 30 let" ³⁾ | | | SÚPM - Samostatná výděj. činnost (SVČ) | | | Chráněná pracovní místa - zřízená | | | CHPM - SVČ osob se ZP | | | Příspěvek na provoz CHPM a CHPM - SVČ OZP | | | CHPM vymezená ³⁾ | | |
|-------------|--|--------------------------------------|-------------------------------|--|--------------------------------------|-------------------------------|--|--------------------------------------|-------------------------------|--|--------------------------------------|-------------------------------|-----------------------------------|--------------------------------------|-------------------------------|-------------------------|--------------------------------------|-------------------------------|---|--------------------------------------|-------------------------------|-----------------------------|--------------------------------------|-------------------------------|
| | stav na konci sled.měs. | stav na konci od poč. sled.měs. roku | celkem od poč. sled.měs. roku | stav na konci sled.měs. | stav na konci od poč. sled.měs. roku | celkem od poč. sled.měs. roku | stav na konci sled.měs. | stav na konci od poč. sled.měs. roku | celkem od poč. sled.měs. roku | stav na konci sled.měs. | stav na konci od poč. sled.měs. roku | celkem od poč. sled.měs. roku | stav na konci sled.měs. | stav na konci od poč. sled.měs. roku | celkem od poč. sled.měs. roku | stav na konci sled.měs. | stav na konci od poč. sled.měs. roku | celkem od poč. sled.měs. roku | stav na konci sled.měs. | stav na konci od poč. sled.měs. roku | celkem od poč. sled.měs. roku | stav na konci sled.měs. | stav na konci od poč. sled.měs. roku | celkem od poč. sled.měs. roku |
| 1 | 2 447 | 15 | 1 945 | 99 | 2 500 | 264 | 2 354 | 311 | 1 | 1 | 335 | 1 | 394 | 10 | 244 | 26 | 0 | 1 | 1 | 4 489 | 24 | | | |
| 2 | 2 453 | 107 | 1 885 | 135 | 2 397 | 814 | 2 180 | 739 | 261 | 262 | 347 | 30 | 397 | 13 | 304 | 96 | 0 | 3 | 3 | 4 497 | 32 | | | |
| 3 | 3 049 | 948 | 1 860 | 305 | 2 443 | 1 463 | 2 097 | 1 237 | 295 | 297 | 355 | 75 | 408 | 24 | 339 | 137 | 0 | 3 | 3 | 4 506 | 122 | | | |
| 4 | 3 293 | 1 812 | 2 258 | 1 203 | 2 993 | 2 194 | 2 378 | 1 887 | 312 | 320 | 369 | 116 | 414 | 30 | 366 | 173 | 2 | 1 | 4 | 4 497 | 204 | | | |
| 5 | 3 004 | 2 153 | 2 431 | 1 891 | 3 235 | 2 987 | 2 472 | 2 519 | 371 | 382 | 350 | 160 | 417 | 36 | 372 | 186 | 3 | 2 | 4 | 4 537 | 368 | | | |
| 6 | 2 845 | 2 422 | 2 379 | 2 229 | 3 520 | 3 864 | 2 659 | 3 275 | 392 | 405 | 364 | 208 | 429 | 48 | 401 | 246 | 4 | 3 | 3 | 4 481 | 2 424 | | | |
| 7 | 3 143 | 2 524 | 2 824 | 2 736 | 4 781 | 4 654 | 4 259 | 4 295 | 382 | 409 | 410 | 244 | 443 | 64 | 399 | 257 | 4 | 3 | 4 | 4 577 | 2 566 | | | |
| 8 | 3 076 | 2 649 | 2 759 | 2 878 | 5 090 | 5 201 | 4 720 | 4 951 | 378 | 410 | 408 | 270 | 447 | 68 | 379 | 269 | 4 | 3 | 4 | 4 600 | 2 673 | | | |
| 9 | 3 073 | 2 755 | 2 747 | 3 018 | 5 182 | 5 500 | 4 892 | 5 307 | 376 | 410 | 402 | 297 | 445 | 71 | 369 | 292 | 3 | 3 | 4 | 4 640 | 2 722 | | | |
| 10 | 3 269 | 3 086 | 2 650 | 3 108 | 5 422 | 5 913 | 5 185 | 5 755 | 344 | 410 | 406 | 338 | 451 | 78 | 360 | 305 | 3 | 3 | 4 | 4 805 | 3 081 | | | |
| 11 | 2 448 | 3 550 | 1 934 | 3 873 | 4 814 | 6 354 | 4 435 | 6 156 | 6 | 410 | 377 | 355 | 482 | 113 | 355 | 314 | 3 | 3 | 5 | 4 845 | 3 143 | | | |
| 12 | 2 373 | 3 904 | 2 088 | 4 198 | 4 499 | 6 794 | 4 207 | 6 552 | 0 | 410 | 376 | 368 | 487 | 123 | 361 | 324 | 3 | 3 | 5 | 4 876 | 3 188 | | | |

| číslo řádku | Příspěvek na zapracování | | | Překlenovací příspěvek | | | Zvolená rekvalifikace ¹⁾ | | | Rekvalifikace ¹⁾ | | | Mentor (ESF RIP) | | |
|-------------|--------------------------|--------------------------------------|-------------------------------|-------------------------|--------------------------------------|-------------------------------|-------------------------------------|--------------------------------------|-------------------------------|-----------------------------|--------------------------------------|-------------------------------|-------------------------|--------------------------------------|-------------------------------|
| | stav na konci sled.měs. | stav na konci od poč. sled.měs. roku | celkem od poč. sled.měs. roku | stav na konci sled.měs. | stav na konci od poč. sled.měs. roku | celkem od poč. sled.měs. roku | stav na konci sled.měs. | stav na konci od poč. sled.měs. roku | celkem od poč. sled.měs. roku | stav na konci sled.měs. | stav na konci od poč. sled.měs. roku | celkem od poč. sled.měs. roku | stav na konci sled.měs. | stav na konci od poč. sled.měs. roku | celkem od poč. sled.měs. roku |
| 1 | 0 | 0 | 0 | 2 | 1 254 | 243 | 634 | 480 | 0 | 0 | 0 | 0 | 0 | 0 | 0 |
| 2 | 0 | 0 | 0 | 4 | 1 303 | 526 | 814 | 993 | 109 | 110 | 110 | 110 | 109 | 110 | 110 |
| 3 | 0 | 0 | 0 | 34 | 1 139 | 945 | 663 | 1 475 | 137 | 138 | 138 | 138 | 137 | 138 | 138 |
| 4 | 0 | 0 | 0 | 37 | 869 | 1 313 | 675 | 1 949 | 137 | 142 | 142 | 142 | 137 | 142 | 142 |
| 5 | 0 | 0 | 0 | 24 | 823 | 1 527 | 644 | 2 335 | 158 | 163 | 163 | 163 | 158 | 163 | 163 |
| 6 | 0 | 0 | 0 | 27 | 666 | 1 651 | 538 | 2 619 | 90 | 167 | 167 | 167 | 90 | 167 | 167 |
| 7 | 0 | 0 | 0 | 55 | 233 | 1 886 | 188 | 2 838 | 129 | 167 | 167 | 167 | 129 | 167 | 167 |
| 8 | 0 | 0 | 0 | 60 | 211 | 1 972 | 423 | 3 212 | 129 | 167 | 167 | 167 | 129 | 167 | 167 |
| 9 | 0 | 0 | 0 | 51 | 340 | 2 239 | 487 | 3 666 | 129 | 167 | 167 | 167 | 129 | 167 | 167 |
| 10 | 0 | 0 | 0 | 50 | 329 | 2 417 | 450 | 4 226 | 53 | 167 | 167 | 167 | 53 | 167 | 167 |
| 11 | 0 | 0 | 0 | 42 | 268 | 2 505 | 497 | 4 664 | 7 | 167 | 167 | 167 | 7 | 167 | 167 |
| 12 | 0 | 0 | 0 | 42 | 122 | 2 530 | 239 | 4 803 | 0 | 167 | 167 | 167 | 0 | 167 | 167 |

Počet osob podpořených v rámci APZ v roce 2015



¹⁾ vč. ESF

²⁾ vč. ESF - regionálního individuálního projektu (RIP) "Odborná praxe pro mladé do 30 let" a projektu "Práce na zkoušku"

³⁾ nepočítá se o nově vytvořená místa, pouze o vymezovaná místa, kde jsou zaměstnání OZP, pro účely získání příspěvku od ÚP ČR

Regionální statistika

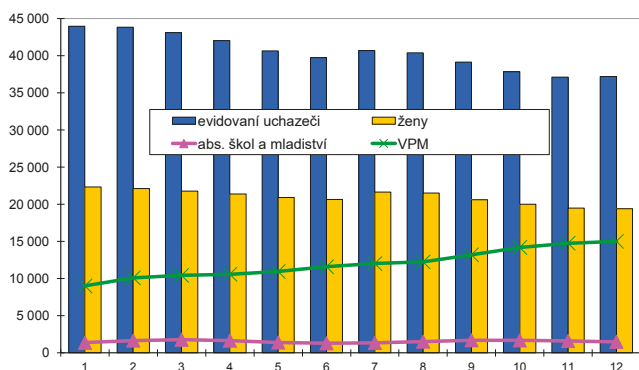
trhu práce v roce 2015

oblasti – NUTS2

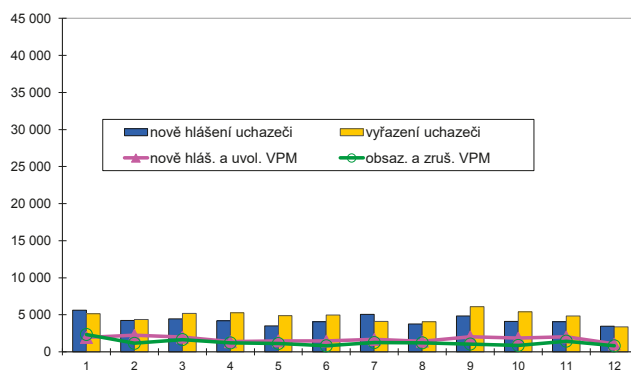
Vývoj na trhu práce v roce 2015

| měsíc | evidování uchazeči na konci sled.měs. | | | | | počet osob pobírajících podporu | podíl nezaměst. osob v % | nově hlášení uchazeči | vyřazení uchazeči | nově hlášená a uvolněná VPM | obsazená a zrušená VPM | VPM celkem | počet uchazečů na 1 VPM |
|-------|---------------------------------------|-----------------------|--------|-----------------------|-------------|---------------------------------|--------------------------|-----------------------|-------------------|-----------------------------|------------------------|------------|-------------------------|
| | celkem | dosažitelní 15-64 let | ženy | abs. škol a mladiství | osoby se ZP | | | | | | | | |
| 1 | 43 978 | 42 512 | 22 334 | 1 370 | 3 052 | 9 568 | 5,1 | 5 626 | 5 147 | 1 939 | 2 344 | 9 021 | 4,9 |
| 2 | 43 876 | 42 390 | 22 120 | 1 660 | 3 063 | 9 382 | 5,1 | 4 255 | 4 357 | 2 233 | 1 146 | 10 108 | 4,3 |
| 3 | 43 125 | 41 553 | 21 785 | 1 773 | 3 045 | 8 982 | 5,0 | 4 431 | 5 182 | 1 980 | 1 656 | 10 432 | 4,1 |
| 4 | 42 038 | 40 448 | 21 406 | 1 652 | 3 048 | 8 842 | 4,8 | 4 172 | 5 259 | 1 367 | 1 206 | 10 593 | 4,0 |
| 5 | 40 679 | 39 115 | 20 909 | 1 403 | 3 016 | 8 669 | 4,6 | 3 511 | 4 870 | 1 481 | 1 120 | 10 954 | 3,7 |
| 6 | 39 764 | 38 213 | 20 663 | 1 287 | 3 007 | 8 277 | 4,5 | 4 043 | 4 958 | 1 453 | 812 | 11 595 | 3,4 |
| 7 | 40 707 | 39 159 | 21 644 | 1 350 | 3 036 | 9 066 | 4,6 | 5 067 | 4 124 | 1 682 | 1 252 | 12 025 | 3,4 |
| 8 | 40 401 | 38 814 | 21 543 | 1 517 | 3 047 | 9 021 | 4,6 | 3 768 | 4 074 | 1 439 | 1 217 | 12 247 | 3,3 |
| 9 | 39 165 | 37 555 | 20 637 | 1 692 | 3 024 | 8 352 | 4,4 | 4 849 | 6 085 | 2 012 | 1 051 | 13 208 | 3,0 |
| 10 | 37 876 | 36 265 | 19 994 | 1 681 | 2 988 | 8 127 | 4,3 | 4 099 | 5 388 | 1 853 | 865 | 14 196 | 2,7 |
| 11 | 37 127 | 35 464 | 19 502 | 1 597 | 3 004 | 8 016 | 4,2 | 4 068 | 4 817 | 2 012 | 1 443 | 14 765 | 2,5 |
| 12 | 37 218 | 35 542 | 19 429 | 1 495 | 3 024 | 7 931 | 4,2 | 3 450 | 3 359 | 1 065 | 814 | 15 016 | 2,5 |

Evidování uchazeči a volná pracovní místa



Nově hlášení a vyřazení uchazeči



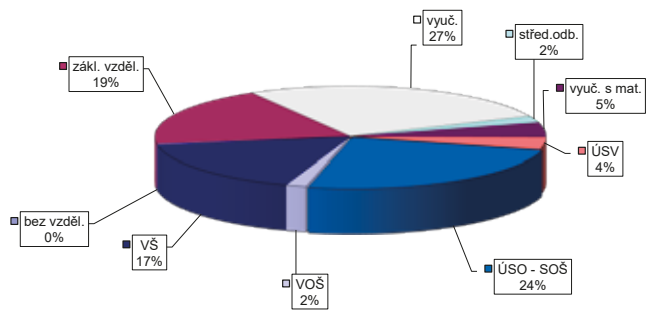
Struktura nezaměstnanosti v roce 2015

| stav na konci čtvrtletí | celkový počet evidovan. uchazečů | Věková struktura nezaměstnaných | | | | Délka nezaměstnanosti | | | | |
|-------------------------|----------------------------------|---------------------------------|-------------|-------------|------------|-----------------------|--------------|--------------|---------------|---------------|
| | | do 19 let | 20 - 34 let | 35 - 49 let | nad 50 let | do 3 měsíců | 3 - 6 měsíců | 6 - 9 měsíců | 9 - 12 měsíců | nad 12 měsíců |
| I. | 43 125 | 787 | 14 897 | 15 636 | 11 805 | 11 324 | 6 958 | 5 140 | 3 295 | 16 408 |
| II. | 39 764 | 662 | 13 189 | 14 709 | 11 204 | 9 020 | 7 707 | 4 180 | 3 385 | 15 472 |
| III. | 39 165 | 869 | 12 979 | 14 277 | 11 040 | 10 023 | 6 423 | 4 927 | 2 762 | 15 030 |
| IV. | 37 218 | 713 | 12 153 | 13 591 | 10 761 | 8 930 | 6 925 | 3 929 | 3 216 | 14 218 |

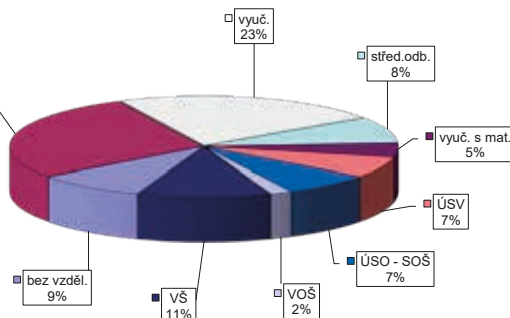
| stav na konci čtvrtletí | uchazeči celkem | Struktura nezaměstnaných podle vzdělání | | | | | | | | |
|-------------------------|-----------------|---|-------------------|---------|----------------------|---------------------|-------|--------|---------------|-------------|
| | | bez vzděl. + neúpl. zák. vz. | základní vzdělání | vyučení | střední bez maturity | vyučení s maturitou | ÚSV | ÚSO | vyšší odborné | bakal. + VŠ |
| I. | 43 125 | 68 | 8 041 | 11 869 | 943 | 2 082 | 1 586 | 10 969 | 713 | 6 854 |
| II. | 39 764 | 139 | 7 539 | 10 834 | 829 | 1 870 | 1 536 | 9 915 | 673 | 6 429 |
| III. | 39 165 | 135 | 7 218 | 10 472 | 921 | 1 888 | 1 507 | 9 673 | 719 | 6 632 |
| IV. | 37 218 | 149 | 7 047 | 10 021 | 772 | 1 743 | 1 447 | 9 117 | 641 | 6 281 |

| stav na konci čtvrtletí | VPM celkem | Struktura volných pracovních míst podle vzdělání | | | | | | | | |
|-------------------------|------------|--|-------------------|---------|----------------------|---------------------|-------|-------|---------------|-------------|
| | | bez vzděl. + neúpl. zák. vz. | základní vzdělání | vyučení | střední bez maturity | vyučení s maturitou | ÚSV | ÚSO | vyšší odborné | bakal. + VŠ |
| I. | 10 432 | 1 800 | 3 718 | 1 509 | 632 | 411 | 579 | 532 | 243 | 1 008 |
| II. | 11 595 | 1 520 | 3 617 | 1 905 | 886 | 482 | 748 | 813 | 314 | 1 310 |
| III. | 13 208 | 1 444 | 4 026 | 2 584 | 986 | 627 | 902 | 930 | 271 | 1 438 |
| IV. | 15 016 | 1 374 | 4 221 | 3 407 | 1 260 | 691 | 1 011 | 1 108 | 273 | 1 671 |

Struktura nezaměstnaných podle vzdělání



Struktura VPM podle vzdělání

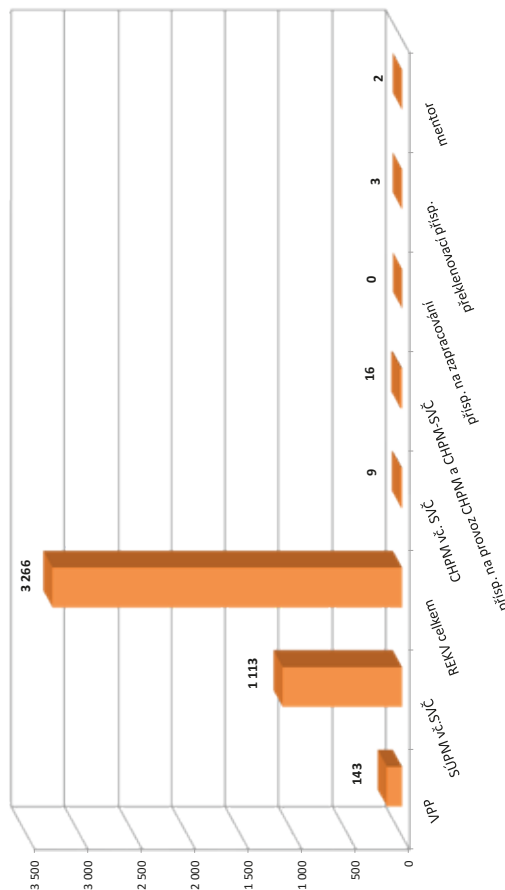


VÝVOJ V OBLASTI AKTIVNÍ POLITIKY ZAMĚŠTNANOSTI V ROCE 2015 – PRAHA

| číslo řádku | Verjné prospěšné práce (VPP) ¹⁾ | | | Společensky účelná pracovní místa (SÚPM) ^{1), 2)} | | | z toho ESF RIP "Odborná praxe pro mladé do 30 let" ³⁾ | | | SÚPM - Samostatná výděj. činnost (SVČ) | | | Chráněná pracovní místa - zřízená | | | CHPM - SVČ osob se ZP | | | Příspěvek na provoz CHPM a CHPM - SVČ OZP | | | CHPM vymezená ³⁾ | | |
|-------------|--|--------------------------------------|-------------------------------|--|--------------------------------------|-------------------------------|--|--------------------------------------|-------------------------------|--|--------------------------------------|-------------------------------|-----------------------------------|--------------------------------------|-------------------------------|-------------------------|--------------------------------------|-------------------------------|---|--------------------------------------|-------------------------------|-----------------------------|--------------------------------------|-------------------------------|
| | stav na konci sled.měs. | stav na konci od poč. sled.měs. roku | celkem od poč. sled.měs. roku | stav na konci sled.měs. | stav na konci od poč. sled.měs. roku | celkem od poč. sled.měs. roku | stav na konci sled.měs. | stav na konci od poč. sled.měs. roku | celkem od poč. sled.měs. roku | stav na konci sled.měs. | stav na konci od poč. sled.měs. roku | celkem od poč. sled.měs. roku | stav na konci sled.měs. | stav na konci od poč. sled.měs. roku | celkem od poč. sled.měs. roku | stav na konci sled.měs. | stav na konci od poč. sled.měs. roku | celkem od poč. sled.měs. roku | stav na konci sled.měs. | stav na konci od poč. sled.měs. roku | celkem od poč. sled.měs. roku | stav na konci sled.měs. | stav na konci od poč. sled.měs. roku | celkem od poč. sled.měs. roku |
| 1 | 85 | 0 | 7 | 508 | 53 | 447 | 86 | 14 | 4 | 48 | 3 | 55 | 2 | 13 | 1 | 2 | 0 | 15 | 15 | 49 | | | | |
| 2 | 95 | 15 | 62 | 547 | 132 | 462 | 140 | 15 | 5 | 53 | 8 | 55 | 2 | 13 | 1 | 2 | 0 | 15 | 15 | 95 | | | | |
| 3 | 89 | 19 | 51 | 570 | 206 | 501 | 227 | 25 | 15 | 53 | 8 | 60 | 7 | 13 | 1 | 2 | 0 | 15 | 15 | 146 | | | | |
| 4 | 57 | 21 | 38 | 603 | 287 | 517 | 289 | 35 | 25 | 61 | 16 | 62 | 9 | 13 | 1 | 3 | 1 | 15 | 15 | 243 | | | | |
| 5 | 70 | 40 | 50 | 655 | 393 | 584 | 405 | 69 | 59 | 65 | 20 | 62 | 9 | 13 | 1 | 3 | 1 | 15 | 15 | 286 | | | | |
| 6 | 87 | 57 | 67 | 687 | 496 | 613 | 500 | 90 | 80 | 70 | 25 | 66 | 13 | 13 | 1 | 3 | 1 | 15 | 15 | 1 580 | | | | |
| 7 | 68 | 57 | 49 | 665 | 569 | 583 | 561 | 101 | 91 | 74 | 29 | 71 | 18 | 13 | 1 | 3 | 1 | 30 | 15 | 1 655 | | | | |
| 8 | 95 | 84 | 61 | 696 | 653 | 615 | 642 | 106 | 96 | 78 | 33 | 71 | 18 | 13 | 1 | 4 | 2 | 31 | 16 | 1 939 | | | | |
| 9 | 105 | 94 | 70 | 707 | 725 | 619 | 698 | 107 | 97 | 81 | 37 | 87 | 34 | 13 | 1 | 4 | 2 | 31 | 16 | 2 100 | | | | |
| 10 | 111 | 111 | 70 | 795 | 892 | 678 | 835 | 106 | 97 | 87 | 43 | 89 | 36 | 16 | 4 | 5 | 3 | 31 | 16 | 2 230 | | | | |
| 11 | 84 | 121 | 66 | 622 | 1 017 | 505 | 941 | 0 | 97 | 94 | 51 | 86 | 42 | 18 | 6 | 5 | 3 | 31 | 16 | 2 350 | | | | |
| 12 | 97 | 134 | 67 | 686 | 1 105 | 596 | 1 053 | 0 | 97 | 103 | 60 | 107 | 63 | 18 | 6 | 5 | 3 | 31 | 16 | 2 384 | | | | |

| číslo řádku | Příspěvek na zapracování | | | Překlenovací příspěvek | | | Zvolená rekvalifikace ¹⁾ | | | Rekvalifikace ¹⁾ | | | Mentor (ESF RIP) | | |
|-------------|--------------------------|--------------------------------------|-------------------------------|-------------------------|--------------------------------------|-------------------------------|-------------------------------------|--------------------------------------|-------------------------------|-----------------------------|--------------------------------------|-------------------------------|-------------------------|--------------------------------------|-------------------------------|
| | stav na konci sled.měs. | stav na konci od poč. sled.měs. roku | celkem od poč. sled.měs. roku | stav na konci sled.měs. | stav na konci od poč. sled.měs. roku | celkem od poč. sled.měs. roku | stav na konci sled.měs. | stav na konci od poč. sled.měs. roku | celkem od poč. sled.měs. roku | stav na konci sled.měs. | stav na konci od poč. sled.měs. roku | celkem od poč. sled.měs. roku | stav na konci sled.měs. | stav na konci od poč. sled.měs. roku | celkem od poč. sled.měs. roku |
| 1 | 0 | 0 | 0 | 1 | 0 | 424 | 28 | 34 | 0 | 0 | 0 | 0 | 0 | 0 | 0 |
| 2 | 0 | 0 | 3 | 2 | 7 032 | 709 | 75 | 100 | 0 | 0 | 0 | 0 | 0 | 0 | 0 |
| 3 | 0 | 0 | 3 | 2 | 7 094 | 1 042 | 74 | 178 | 0 | 0 | 0 | 0 | 0 | 0 | 0 |
| 4 | 0 | 0 | 3 | 2 | 7 176 | 1 365 | 62 | 234 | 1 | 1 | 1 | 1 | 1 | 1 | 1 |
| 5 | 0 | 0 | 2 | 2 | 7 151 | 1 630 | 55 | 258 | 1 | 1 | 1 | 1 | 1 | 1 | 1 |
| 6 | 0 | 0 | 2 | 3 | 7 062 | 1 829 | 33 | 283 | 1 | 1 | 1 | 1 | 1 | 1 | 1 |
| 7 | 0 | 0 | 3 | 3 | 7 051 | 1 972 | 27 | 287 | 0 | 2 | 2 | 2 | 2 | 2 | 2 |
| 8 | 0 | 0 | 1 | 3 | 7 045 | 2 108 | 23 | 287 | 0 | 2 | 2 | 2 | 2 | 2 | 2 |
| 9 | 0 | 0 | 1 | 3 | 7 149 | 2 370 | 32 | 297 | 0 | 2 | 2 | 2 | 2 | 2 | 2 |
| 10 | 0 | 0 | 1 | 3 | 7 193 | 2 630 | 34 | 319 | 0 | 2 | 2 | 2 | 2 | 2 | 2 |
| 11 | 0 | 0 | 0 | 3 | 351 | 2 789 | 37 | 357 | 0 | 2 | 2 | 2 | 2 | 2 | 2 |
| 12 | 0 | 0 | 0 | 3 | 226 | 2 890 | 39 | 376 | 0 | 2 | 2 | 2 | 2 | 2 | 2 |

Počet osob podpořených v rámci APZ v roce 2015



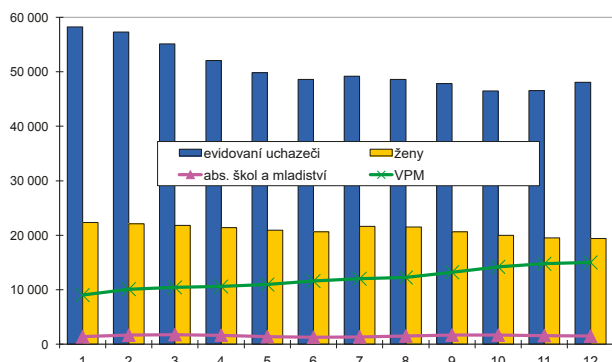
¹⁾ vč. ESF
²⁾ vč. ESF - regionálního individuálního projektu (RIP) "Odborná praxe pro mladé do 30 let" a projektu "Práce na zkušisku"
³⁾ nepočítá se o nově vytvořená místa, pouze o vymezená místa, kde jsou zaměstnání OZP, pro účely získání příspěvku od ÚP ČR

STŘEDNÍ ČECHY

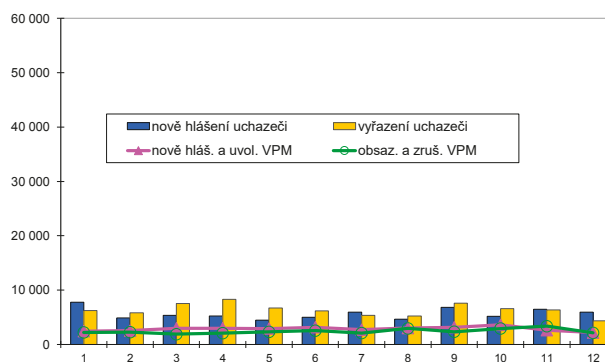
Vývoj na trhu práce v roce 2015

| měsíc | evidování uchazeči na konci sled.měs. | | | | | počet osob pobírajících podporu | podíl nezaměst. osob v % | nově hlášení uchazeči | vyřazení uchazeči | nově hlášená a uvolněná VPM | obsazená a zrušená VPM | VPM celkem | počet uchazečů na 1 VPM |
|-------|---------------------------------------|-----------------------|--------|-----------------------|-------------|---------------------------------|--------------------------|-----------------------|-------------------|-----------------------------|------------------------|------------|-------------------------|
| | celkem | dosažitelní 15-64 let | ženy | abs. škol a mladiství | osoby se ZP | | | | | | | | |
| 1 | 58 214 | 57 163 | 29 444 | 2 726 | 6 523 | 14 811 | 6,5 | 7 754 | 6 214 | 2 450 | 2 212 | 8 453 | 6,9 |
| 2 | 57 329 | 56 205 | 28 961 | 2 662 | 6 484 | 14 474 | 6,4 | 4 912 | 5 797 | 2 559 | 2 256 | 8 756 | 6,5 |
| 3 | 55 149 | 53 981 | 28 175 | 2 524 | 6 382 | 13 252 | 6,1 | 5 354 | 7 534 | 2 985 | 1 883 | 9 858 | 5,6 |
| 4 | 52 100 | 50 927 | 27 059 | 2 376 | 6 212 | 11 756 | 5,8 | 5 249 | 8 298 | 2 987 | 2 077 | 10 768 | 4,8 |
| 5 | 49 826 | 48 664 | 26 341 | 2 060 | 6 093 | 11 091 | 5,6 | 4 454 | 6 728 | 2 933 | 2 317 | 11 384 | 4,4 |
| 6 | 48 614 | 47 477 | 26 050 | 1 900 | 5 982 | 10 703 | 5,4 | 4 981 | 6 193 | 3 173 | 2 529 | 12 028 | 4,0 |
| 7 | 49 184 | 48 107 | 26 942 | 2 058 | 5 940 | 11 572 | 5,5 | 5 944 | 5 374 | 2 721 | 2 093 | 12 656 | 3,9 |
| 8 | 48 594 | 47 563 | 26 748 | 2 211 | 5 879 | 11 209 | 5,5 | 4 675 | 5 265 | 3 020 | 2 944 | 12 732 | 3,8 |
| 9 | 47 854 | 46 668 | 26 048 | 2 837 | 5 726 | 10 518 | 5,4 | 6 839 | 7 579 | 3 160 | 2 342 | 13 550 | 3,5 |
| 10 | 46 484 | 45 264 | 25 240 | 2 756 | 5 684 | 10 363 | 5,2 | 5 197 | 6 567 | 3 601 | 2 929 | 14 222 | 3,3 |
| 11 | 46 555 | 45 310 | 25 050 | 2 448 | 5 794 | 11 238 | 5,2 | 6 456 | 6 385 | 2 628 | 3 353 | 13 497 | 3,4 |
| 12 | 48 102 | 46 957 | 25 294 | 2 319 | 5 867 | 12 518 | 5,4 | 5 928 | 4 381 | 2 183 | 2 129 | 13 551 | 3,5 |

Evidování uchazeči a volná pracovní místa



Nově hlášení a vyřazení uchazeči



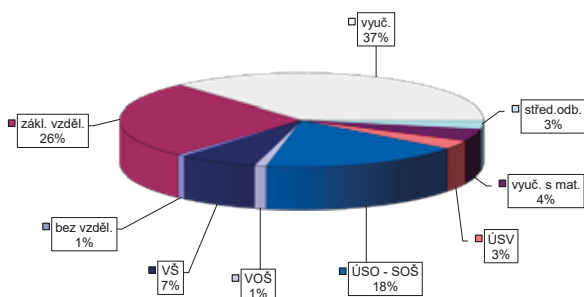
Struktura nezaměstnanosti v roce 2015

| stav na konci čtvrtletí | celkový počet evidovan. uchazečů | Věková struktura nezaměstnaných | | | | Délka nezaměstnanosti | | | | |
|-------------------------|----------------------------------|---------------------------------|-------------|-------------|------------|-----------------------|--------------|--------------|---------------|---------------|
| | | do 19 let | 20 - 34 let | 35 - 49 let | nad 50 let | do 3 měsíců | 3 - 6 měsíců | 6 - 9 měsíců | 9 - 12 měsíců | nad 12 měsíců |
| I. | 55 149 | 1 611 | 17 464 | 19 414 | 16 660 | 13 619 | 9 127 | 5 679 | 3 424 | 23 300 |
| II. | 48 614 | 1 352 | 15 306 | 16 944 | 15 012 | 11 097 | 8 055 | 4 506 | 3 540 | 21 416 |
| III. | 47 854 | 2 087 | 15 251 | 16 223 | 14 293 | 12 865 | 6 918 | 4 848 | 2 916 | 20 307 |
| IV. | 48 102 | 1 589 | 14 665 | 16 821 | 15 027 | 13 833 | 7 899 | 4 223 | 3 159 | 18 988 |

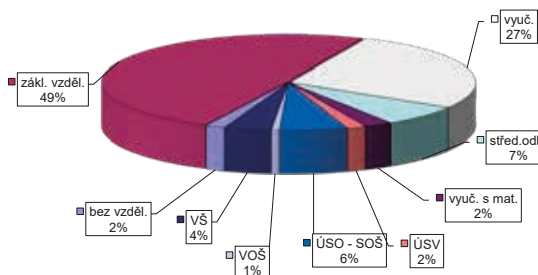
| stav na konci čtvrtletí | uchazeči celkem | Struktura nezaměstnaných podle vzdělání | | | | | | | | |
|-------------------------|-----------------|---|-------------------|---------|----------------------|---------------------|-------|-------|---------------|------------|
| | | bez vzděl.+ neúpl.zák.vz. | základní vzdělání | vyučení | střední bez maturity | vyučení s maturitou | ÚSV | ÚSO | vyšší odborné | bakal.+ VŠ |
| I. | 55 149 | 334 | 14 531 | 20 869 | 1 659 | 2 405 | 1 659 | 9 768 | 506 | 3 418 |
| II. | 48 614 | 341 | 13 379 | 17 502 | 1 410 | 2 080 | 1 563 | 8 619 | 483 | 3 237 |
| III. | 47 854 | 333 | 12 833 | 16 884 | 1 380 | 2 116 | 1 472 | 8 791 | 534 | 3 511 |
| IV. | 48 102 | 339 | 12 756 | 17 703 | 1 385 | 2 055 | 1 463 | 8 550 | 521 | 3 330 |

| stav na konci čtvrtletí | VPM celkem | Struktura volných pracovních míst podle vzdělání | | | | | | | | |
|-------------------------|------------|--|-------------------|---------|----------------------|---------------------|-----|-----|---------------|------------|
| | | bez vzděl.+ neúpl.zák.vz. | základní vzdělání | vyučení | střední bez maturity | vyučení s maturitou | ÚSV | ÚSO | vyšší odborné | bakal.+ VŠ |
| I. | 9 858 | 252 | 4 002 | 3 179 | 445 | 352 | 189 | 894 | 90 | 455 |
| II. | 12 028 | 227 | 5 324 | 3 605 | 777 | 344 | 236 | 879 | 80 | 556 |
| III. | 13 550 | 218 | 6 285 | 3 861 | 1 155 | 379 | 234 | 812 | 72 | 534 |
| IV. | 13 551 | 223 | 6 712 | 3 676 | 945 | 335 | 218 | 795 | 94 | 553 |

Struktura nezaměstnaných podle vzdělání



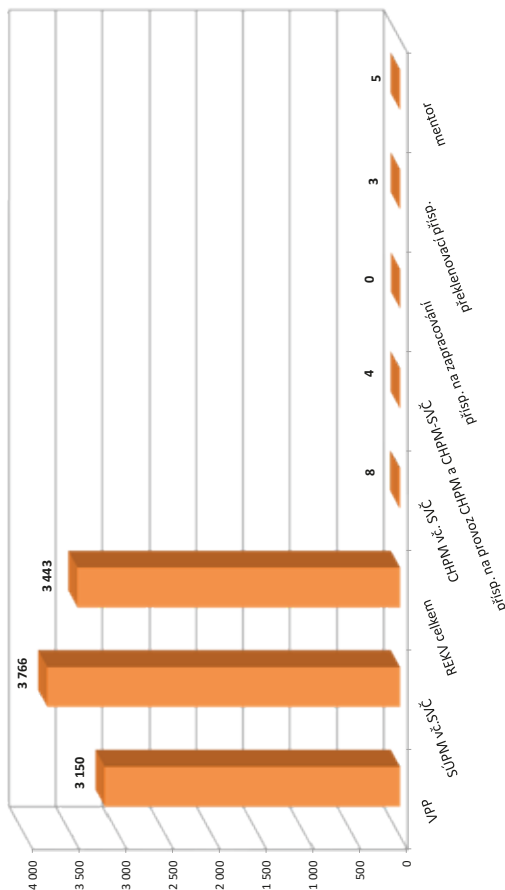
Struktura VPM podle vzdělání



VÝVOJ V OBLASTI AKTIVNÍ POLITIKY ZAMĚŠTNANOSTI V ROCE 2015 – STŘEDNÍ ČECHY

| číslo | Verjné prospěšné práce (VPP) ¹⁾ | | | Společensky účelná pracovní místa (SÚPM) ^{1), 2)} | | | z toho ESF RIP "Odborná praxe pro mladé do 30 let" | | | SÚPM - Samostatná výděj. činnost (SVČ) | | | Chráněná pracovní místa - zřízená | | | CHPM - SVČ osob se ZP | | | Příspěvek na provoz CHPM a CHPM - SVČ OZP | | | CHPM vymezená ³⁾ | | |
|-------|--|--------------------------------------|-------------------------------|--|--------------------------------------|-------------------------------|--|--------------------------------------|-------------------------------|--|--------------------------------------|-------------------------------|-----------------------------------|--------------------------------------|-------------------------------|-------------------------|--------------------------------------|-------------------------------|---|--------------------------------------|-------------------------------|-----------------------------|--------------------------------------|-------------------------------|
| | stav na konci sled.měs. | stav na konci od poč. sled.měs. roku | celkem od poč. sled.měs. roku | stav na konci sled.měs. | stav na konci od poč. sled.měs. roku | celkem od poč. sled.měs. roku | stav na konci sled.měs. | stav na konci od poč. sled.měs. roku | celkem od poč. sled.měs. roku | stav na konci sled.měs. | stav na konci od poč. sled.měs. roku | celkem od poč. sled.měs. roku | stav na konci sled.měs. | stav na konci od poč. sled.měs. roku | celkem od poč. sled.měs. roku | stav na konci sled.měs. | stav na konci od poč. sled.měs. roku | celkem od poč. sled.měs. roku | stav na konci sled.měs. | stav na konci od poč. sled.měs. roku | celkem od poč. sled.měs. roku | stav na konci sled.měs. | stav na konci od poč. sled.měs. roku | celkem od poč. sled.měs. roku |
| 1 | 1 163 | 64 | 915 | 58 | 1 432 | 214 | 1 345 | 235 | 53 | 16 | 6 | 17 | 0 | 11 | 3 | 1 | 0 | 0 | 0 | 0 | 3 743 | 24 | | |
| 2 | 1 107 | 190 | 843 | 104 | 1 374 | 421 | 1 266 | 406 | 67 | 30 | 23 | 17 | 0 | 11 | 5 | 1 | 0 | 3 | 3 | 3 | 3 760 | 46 | | |
| 3 | 1 254 | 574 | 867 | 338 | 1 319 | 758 | 1 227 | 727 | 84 | 47 | 38 | 17 | 0 | 11 | 5 | 1 | 0 | 3 | 3 | 3 | 3 790 | 78 | | |
| 4 | 1 847 | 1 420 | 1 242 | 989 | 1 495 | 1 039 | 1 424 | 1 025 | 115 | 78 | 53 | 18 | 1 | 12 | 6 | 1 | 0 | 3 | 3 | 3 | 3 830 | 120 | | |
| 5 | 2 099 | 2 012 | 1 764 | 1 810 | 1 538 | 1 478 | 1 433 | 1 385 | 133 | 96 | 77 | 19 | 2 | 13 | 7 | 1 | 0 | 3 | 3 | 3 | 3 870 | 223 | | |
| 6 | 2 211 | 2 266 | 1 835 | 2 067 | 1 548 | 1 827 | 1 451 | 1 718 | 139 | 103 | 91 | 19 | 2 | 13 | 7 | 2 | 1 | 3 | 3 | 3 | 3 773 | 1 049 | | |
| 7 | 2 713 | 2 389 | 2 210 | 2 271 | 2 120 | 2 097 | 1 954 | 2 030 | 148 | 114 | 104 | 19 | 2 | 13 | 7 | 2 | 1 | 7 | 7 | 7 | 3 680 | 1 141 | | |
| 8 | 2 718 | 2 473 | 2 195 | 2 375 | 2 278 | 2 423 | 2 086 | 2 316 | 145 | 114 | 108 | 19 | 2 | 13 | 7 | 2 | 1 | 7 | 7 | 7 | 3 667 | 1 167 | | |
| 9 | 2 783 | 2 561 | 2 265 | 2 510 | 2 378 | 2 735 | 2 117 | 2 631 | 108 | 114 | 206 | 20 | 3 | 13 | 7 | 2 | 1 | 7 | 7 | 7 | 3 683 | 1 232 | | |
| 10 | 2 966 | 2 793 | 2 263 | 2 604 | 2 460 | 3 077 | 2 139 | 2 968 | 71 | 114 | 199 | 35 | 18 | 13 | 7 | 2 | 1 | 8 | 8 | 8 | 3 707 | 1 278 | | |
| 11 | 2 376 | 3 129 | 1 193 | 2 793 | 1 848 | 3 368 | 1 676 | 3 247 | 0 | 114 | 208 | 36 | 19 | 13 | 7 | 2 | 1 | 8 | 8 | 8 | 3 711 | 1 310 | | |
| 12 | 2 195 | 3 376 | 1 292 | 3 150 | 1 931 | 3 706 | 1 789 | 3 586 | 0 | 114 | 214 | 48 | 31 | 13 | 7 | 2 | 1 | 8 | 8 | 8 | 3 702 | 1 345 | | |

Poččet osob podpořených v rámci APZ v roce 2015



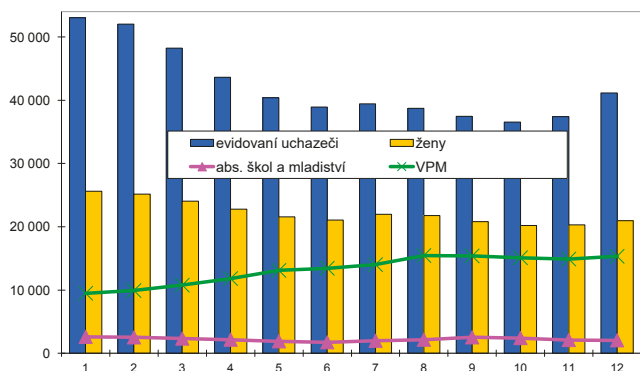
| číslo | Příspěvek na zapracování | | | Překlenovací příspěvek | | | Zvolená rekvalifikace ¹⁾ | | | Rekvalifikace ¹⁾ | | | Mentor (ESF RIP) | | |
|-------|--------------------------|--------------------------------------|-------------------------------|-------------------------|--------------------------------------|-------------------------------|-------------------------------------|--------------------------------------|-------------------------------|-----------------------------|--------------------------------------|-------------------------------|-------------------------|--------------------------------------|-------------------------------|
| | stav na konci sled.měs. | stav na konci od poč. sled.měs. roku | celkem od poč. sled.měs. roku | stav na konci sled.měs. | stav na konci od poč. sled.měs. roku | celkem od poč. sled.měs. roku | stav na konci sled.měs. | stav na konci od poč. sled.měs. roku | celkem od poč. sled.měs. roku | stav na konci sled.měs. | stav na konci od poč. sled.měs. roku | celkem od poč. sled.měs. roku | stav na konci sled.měs. | stav na konci od poč. sled.měs. roku | celkem od poč. sled.měs. roku |
| 1 | 0 | 0 | 1 | 1 | 140 | 88 | 60 | 82 | 7 | 1 | 1 | 82 | 7 | 1 | 1 |
| 2 | 0 | 0 | 1 | 1 | 235 | 273 | 155 | 249 | 6 | 1 | 1 | 249 | 6 | 1 | 1 |
| 3 | 0 | 0 | 3 | 3 | 268 | 448 | 197 | 536 | 6 | 2 | 2 | 536 | 6 | 2 | 2 |
| 4 | 0 | 0 | 3 | 3 | 232 | 550 | 155 | 707 | 3 | 2 | 2 | 707 | 3 | 2 | 2 |
| 5 | 0 | 0 | 3 | 3 | 225 | 664 | 174 | 914 | 4 | 5 | 5 | 914 | 4 | 5 | 5 |
| 6 | 0 | 0 | 2 | 3 | 183 | 764 | 127 | 1 087 | 4 | 5 | 5 | 1 087 | 4 | 5 | 5 |
| 7 | 0 | 0 | 2 | 3 | 116 | 927 | 55 | 1 164 | 8 | 5 | 5 | 1 164 | 8 | 5 | 5 |
| 8 | 0 | 0 | 1 | 3 | 129 | 1 014 | 26 | 1 214 | 8 | 5 | 5 | 1 214 | 8 | 5 | 5 |
| 9 | 0 | 0 | 0 | 3 | 190 | 1 169 | 209 | 1 508 | 8 | 5 | 5 | 1 508 | 8 | 5 | 5 |
| 10 | 0 | 0 | 0 | 3 | 227 | 1 324 | 186 | 1 741 | 8 | 5 | 5 | 1 741 | 8 | 5 | 5 |
| 11 | 0 | 0 | 0 | 3 | 177 | 1 422 | 176 | 1 924 | 0 | 5 | 5 | 1 924 | 0 | 5 | 5 |
| 12 | 0 | 0 | 0 | 3 | 73 | 1 439 | 64 | 2 004 | 0 | 5 | 5 | 2 004 | 0 | 5 | 5 |

¹⁾ vč. ESF
²⁾ vč. ESF - regionálního individuálního projektu (RIP) "Odborná praxe pro mladé do 30 let" a projektu "Práce na zkoušku"
³⁾ nepočítá se o nově vytvořená místa, pouze o vymezená místa, kde jsou zaměstnání OZP, pro účely získání příspěvku od ÚP ČR

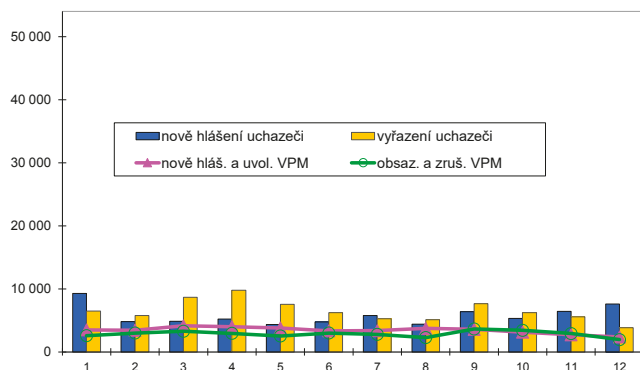
Vývoj na trhu práce v roce 2015

| měsíc | evidování uchazeči na konci sled.měs. | | | | | počet osob pobírajících podporu | podíl nezaměst. osob v % | nově hlášení uchazeči | vyřazení uchazeči | nově hlášená a uvolněná VPM | obsazená a zrušená VPM | VPM celkem | počet uchazečů na 1 VPM |
|-------|---------------------------------------|-----------------------|--------|-----------------------|-------------|---------------------------------|--------------------------|-----------------------|-------------------|-----------------------------|------------------------|------------|-------------------------|
| | celkem | dosazitelní 15-64 let | ženy | abs. škol a mladiství | osoby se ZP | | | | | | | | |
| 1 | 53 049 | 51 057 | 25 610 | 2 588 | 7 014 | 16 404 | 6,3 | 9 267 | 6 504 | 3 501 | 2 579 | 9 480 | 5,6 |
| 2 | 52 069 | 50 004 | 25 175 | 2 509 | 6 991 | 16 175 | 6,2 | 4 812 | 5 792 | 3 436 | 3 000 | 9 916 | 5,3 |
| 3 | 48 235 | 45 920 | 24 039 | 2 323 | 6 871 | 13 708 | 5,7 | 4 843 | 8 677 | 4 138 | 3 280 | 10 774 | 4,5 |
| 4 | 43 647 | 41 293 | 22 768 | 2 151 | 6 659 | 11 189 | 5,1 | 5 213 | 9 801 | 3 991 | 2 952 | 11 813 | 3,7 |
| 5 | 40 415 | 38 114 | 21 581 | 1 889 | 6 490 | 9 795 | 4,7 | 4 324 | 7 556 | 3 812 | 2 531 | 13 094 | 3,1 |
| 6 | 38 933 | 36 681 | 21 085 | 1 739 | 6 409 | 9 120 | 4,5 | 4 748 | 6 230 | 3 351 | 3 003 | 13 442 | 2,9 |
| 7 | 39 420 | 37 300 | 21 985 | 1 973 | 6 380 | 10 009 | 4,6 | 5 774 | 5 287 | 3 364 | 2 790 | 14 016 | 2,8 |
| 8 | 38 738 | 36 616 | 21 770 | 2 146 | 6 347 | 9 932 | 4,5 | 4 423 | 5 105 | 3 722 | 2 282 | 15 456 | 2,5 |
| 9 | 37 467 | 35 116 | 20 803 | 2 512 | 6 198 | 9 038 | 4,4 | 6 397 | 7 668 | 3 573 | 3 637 | 15 392 | 2,4 |
| 10 | 36 540 | 34 381 | 20 218 | 2 395 | 6 139 | 8 999 | 4,3 | 5 325 | 6 252 | 3 133 | 3 424 | 15 101 | 2,4 |
| 11 | 37 408 | 35 068 | 20 290 | 2 094 | 6 236 | 10 051 | 4,4 | 6 410 | 5 542 | 2 707 | 2 911 | 14 897 | 2,5 |
| 12 | 41 163 | 38 970 | 20 946 | 2 046 | 6 447 | 12 710 | 4,9 | 7 619 | 3 864 | 2 375 | 1 947 | 15 325 | 2,7 |

Evidování uchazeči a volná pracovní místa



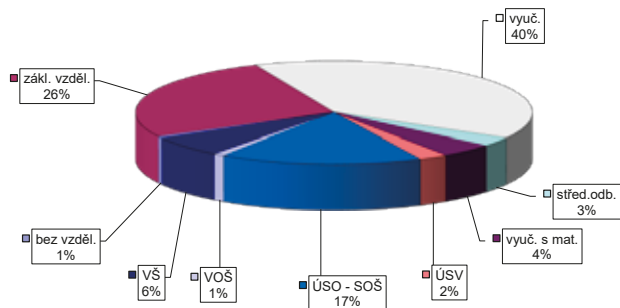
Nově hlášení a vyřazení uchazeči



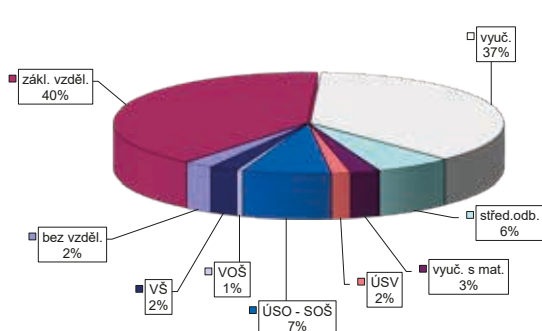
Struktura nezaměstnanosti v roce 2015

| stav na konci čtvrtletí | celkový počet evidovan. uchazečů | Věková struktura nezaměstnaných | | | | Délka nezaměstnanosti | | | | |
|-------------------------|--|---------------------------------|-------------------|-------------|----------------------|-----------------------|--------------|--------------|---------------|---------------|
| | | do 19 let | 20 - 34 let | 35 - 49 let | nad 50 let | do 3 měsíců | 3 - 6 měsíců | 6 - 9 měsíců | 9 - 12 měsíců | nad 12 měsíců |
| I. | 48 235 | 1 478 | 15 299 | 16 469 | 14 989 | 13 333 | 10 102 | 4 723 | 2 801 | 17 276 |
| II. | 38 933 | 1 186 | 12 358 | 12 985 | 12 404 | 10 320 | 6 817 | 3 853 | 2 701 | 15 242 |
| III. | 37 467 | 1 681 | 11 961 | 12 161 | 11 664 | 11 568 | 5 800 | 3 715 | 2 206 | 14 178 |
| IV. | 41 163 | 1 299 | 12 586 | 14 033 | 13 245 | 15 627 | 6 686 | 3 311 | 2 311 | 13 228 |
| stav na konci čtvrtletí | Struktura nezaměstnaných podle vzdělání | | | | | | | | | |
| | uchazeči celkem | bez vzděl. + neúpl. zák. vz. | základní vzdělání | vyučení | střední bez maturity | vyučení s maturitou | ÚSV | ÚSO | vyšší odborné | bakal. + VŠ |
| I. | 48 235 | 181 | 13 206 | 19 275 | 1 460 | 2 049 | 1 195 | 7 724 | 402 | 2 743 |
| II. | 38 933 | 225 | 11 194 | 14 141 | 1 210 | 1 627 | 1 073 | 6 543 | 345 | 2 575 |
| III. | 37 467 | 223 | 10 302 | 13 500 | 1 107 | 1 636 | 962 | 6 529 | 439 | 2 769 |
| IV. | 41 163 | 221 | 10 835 | 16 378 | 1 158 | 1 798 | 971 | 6 784 | 385 | 2 633 |
| stav na konci čtvrtletí | Struktura volných pracovních míst podle vzdělání | | | | | | | | | |
| | VPM celkem | bez vzděl. + neúpl. zák. vz. | základní vzdělání | vyučení | střední bez maturity | vyučení s maturitou | ÚSV | ÚSO | vyšší odborné | bakal. + VŠ |
| I. | 10 774 | 162 | 3 726 | 4 462 | 488 | 308 | 216 | 979 | 90 | 343 |
| II. | 13 442 | 191 | 4 971 | 5 361 | 723 | 348 | 262 | 1 124 | 79 | 383 |
| III. | 15 392 | 342 | 5 943 | 6 052 | 863 | 376 | 251 | 1 157 | 77 | 331 |
| IV. | 15 325 | 357 | 6 166 | 5 654 | 973 | 376 | 236 | 1 125 | 76 | 362 |

Struktura nezaměstnaných podle vzdělání



Struktura VPM podle vzdělání

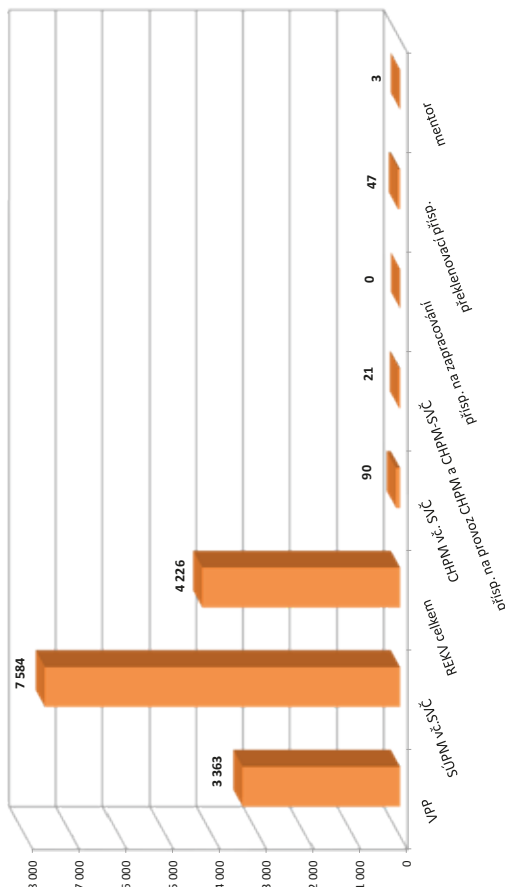


VÝVOJ V OBLASTI AKTIVNÍ POLITIKY ZAMĚŠTNANOSTI V ROCE 2015 – JIHOZÁPAD

| číslo řádku | Verjejně prospěšné práce (VPP) ¹⁾ | | | Společensky účelná pracovní místa (SÚPM) ^{1), 2)} | | | z toho ESF RIP "Odborná praxe pro mladé do 30 let" | | | SÚPM - Samostatná výděj. činnost (SVČ) | | | Chráněná pracovní místa - zřízená | | | CHPM - SVČ osob se ZP | | | Příspěvek na provoz CHPM a CHPM - SVČ OZP | | | CHPM vymezená ³⁾ | | | | |
|-------------|--|-------------------------|---------------------|--|-------------------------|---------------------|--|-------------------------|---------------------|--|-------------------------|---------------------|-----------------------------------|-------------------------|---------------------|-----------------------|-------------------------|---------------------|---|-------------------------|---------------------|-----------------------------|-------------------------|---------------------|-------------------|-------------------------|
| | vytvořená místa | stav na konci sled.měs. | celkem od poč. roku | vytvořená místa | stav na konci sled.měs. | celkem od poč. roku | umístění uchazečů | stav na konci sled.měs. | celkem od poč. roku | umístění uchazečů | stav na konci sled.měs. | celkem od poč. roku | umístění uchazečů | stav na konci sled.měs. | celkem od poč. roku | umístění uchazečů | stav na konci sled.měs. | celkem od poč. roku | umístění uchazečů | stav na konci sled.měs. | celkem od poč. roku | zaměstnanci, OSVČ | stav na konci sled.měs. | celkem od poč. roku | umístění uchazečů | stav na konci sled.měs. |
| 1 | 1 250 | 70 | 1 042 | 48 | 2 261 | 459 | 2 196 | 507 | 110 | 24 | 321 | 6 | 111 | 6 | 86 | 12 | 3 | 0 | 17 | 17 | 5 960 | 23 | | | | |
| 2 | 1 365 | 249 | 1 071 | 133 | 2 425 | 993 | 2 301 | 978 | 170 | 84 | 346 | 39 | 115 | 11 | 90 | 18 | 3 | 0 | 20 | 20 | 5 977 | 40 | | | | |
| 3 | 1 615 | 575 | 1 238 | 389 | 2 745 | 1 730 | 2 449 | 1 533 | 267 | 182 | 364 | 80 | 129 | 25 | 93 | 25 | 4 | 1 | 21 | 21 | 6 021 | 85 | | | | |
| 4 | 1 878 | 1 206 | 1 639 | 1 069 | 3 005 | 2 386 | 2 743 | 2 198 | 319 | 236 | 374 | 118 | 131 | 27 | 96 | 30 | 4 | 1 | 21 | 21 | 6 083 | 147 | | | | |
| 5 | 2 068 | 1 601 | 1 924 | 1 550 | 3 013 | 2 983 | 2 778 | 2 811 | 322 | 244 | 373 | 144 | 136 | 32 | 106 | 40 | 4 | 1 | 21 | 21 | 6 099 | 336 | | | | |
| 6 | 2 137 | 1 976 | 2 115 | 1 992 | 3 125 | 3 814 | 2 911 | 3 626 | 317 | 248 | 378 | 171 | 148 | 45 | 112 | 47 | 3 | 1 | 21 | 21 | 5 738 | 3 295 | | | | |
| 7 | 2 487 | 2 214 | 2 294 | 2 250 | 4 730 | 4 588 | 4 166 | 4 476 | 315 | 248 | 468 | 196 | 177 | 73 | 128 | 66 | 4 | 1 | 28 | 21 | 5 733 | 3 489 | | | | |
| 8 | 2 436 | 2 304 | 2 246 | 2 378 | 4 593 | 5 078 | 4 033 | 4 976 | 307 | 248 | 478 | 211 | 171 | 75 | 120 | 68 | 4 | 1 | 27 | 21 | 5 751 | 3 559 | | | | |
| 9 | 2 491 | 2 384 | 2 291 | 2 498 | 4 557 | 5 628 | 3 930 | 5 519 | 256 | 248 | 425 | 239 | 166 | 78 | 114 | 71 | 4 | 2 | 25 | 21 | 5 800 | 3 643 | | | | |
| 10 | 2 715 | 2 681 | 2 264 | 2 605 | 4 231 | 6 209 | 3 550 | 6 121 | 158 | 248 | 444 | 271 | 167 | 79 | 115 | 74 | 4 | 2 | 25 | 21 | 5 844 | 3 728 | | | | |
| 11 | 1 384 | 3 003 | 1 151 | 2 983 | 3 216 | 6 841 | 3 072 | 6 716 | 1 | 248 | 453 | 299 | 171 | 83 | 120 | 79 | 5 | 3 | 25 | 21 | 5 877 | 3 794 | | | | |
| 12 | 1 468 | 3 294 | 1 308 | 3 363 | 3 189 | 7 384 | 3 058 | 7 274 | 1 | 248 | 413 | 310 | 160 | 84 | 118 | 87 | 5 | 3 | 25 | 21 | 5 501 | 3 828 | | | | |

| číslo řádku | Příspěvek na zapracování | | | Překlenovací příspěvek | | | Zvolená rekvalifikace ¹⁾ | | | Rekvalifikace ¹⁾ | | | Mentor (ESF RIP) | | |
|-------------|--------------------------|-----------|-------------|-------------------------|---------------------|-------------------------|-------------------------------------|-------------------------|---------------------|-----------------------------|---------------------|-------------------------|---------------------|-------------------------|---------------------|
| | zaměstnanci | osoby SVČ | zaměstnanci | stav na konci sled.měs. | celkem od poč. roku | stav na konci sled.měs. | celkem od poč. roku | stav na konci sled.měs. | celkem od poč. roku | stav na konci sled.měs. | celkem od poč. roku | stav na konci sled.měs. | celkem od poč. roku | stav na konci sled.měs. | celkem od poč. roku |
| 1 | 0 | 0 | 0 | 12 | 0 | 228 | 188 | 50 | 23 | 4 | 0 | 0 | 0 | 0 | |
| 2 | 0 | 0 | 1 | 10 | 1 | 283 | 393 | 99 | 238 | 7 | 3 | 3 | 3 | 3 | |
| 3 | 0 | 0 | 7 | 4 | 273 | 565 | 328 | 638 | 328 | 7 | 3 | 3 | 3 | 3 | |
| 4 | 0 | 0 | 13 | 13 | 270 | 734 | 300 | 915 | 300 | 7 | 3 | 3 | 3 | 3 | |
| 5 | 0 | 0 | 18 | 18 | 227 | 867 | 297 | 1 221 | 297 | 3 | 3 | 3 | 3 | 3 | |
| 6 | 0 | 0 | 18 | 24 | 165 | 965 | 198 | 1 432 | 198 | 1 | 3 | 3 | 3 | 3 | |
| 7 | 0 | 0 | 27 | 28 | 150 | 1 123 | 60 | 1 538 | 60 | 7 | 3 | 3 | 3 | 3 | |
| 8 | 0 | 0 | 24 | 30 | 133 | 1 199 | 83 | 1 646 | 83 | 7 | 3 | 3 | 3 | 3 | |
| 9 | 0 | 0 | 19 | 32 | 179 | 1 348 | 262 | 2 047 | 262 | 7 | 3 | 3 | 3 | 3 | |
| 10 | 0 | 0 | 24 | 39 | 145 | 1 458 | 116 | 2 228 | 116 | 7 | 3 | 3 | 3 | 3 | |
| 11 | 0 | 0 | 22 | 44 | 181 | 1 598 | 235 | 2 514 | 235 | 0 | 3 | 3 | 3 | 3 | |
| 12 | 0 | 0 | 16 | 47 | 113 | 1 638 | 112 | 2 588 | 112 | 0 | 3 | 3 | 3 | 3 | |

Počet osob podpořených v rámci APZ v roce 2015



¹⁾ vč. ESF

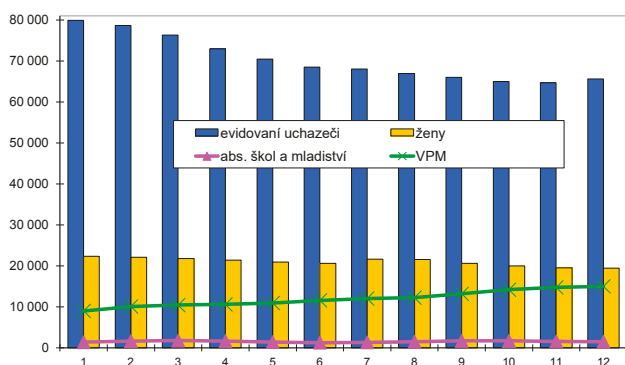
²⁾ vč. ESF - regionálního individuálního projektu (RIP) "Odborná praxe pro mladé do 30 let" a projektu "Práce na zkoušku"

³⁾ nepočítá se o nově vytvořená místa, pouze o vymezovaná místa, kde jsou zaměstnání OZP, pro účely získání příspěvku od ÚP ČR

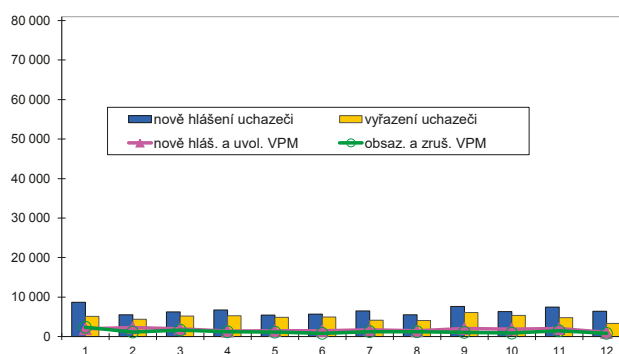
Vývoj na trhu práce v roce 2015

| měsíc | evidování uchazeči na konci sled.měs. | | | | | počet osob pobírajících podporu | podíl nezaměst. osob v % | nově hlášení uchazeči | vyřazení uchazeči | nově hlášená a uvolněná VPM | obsazená a zrušená VPM | VPM celkem | počet uchazečů na 1 VPM |
|-------|---------------------------------------|-----------------------|--------|-----------------------|-------------|---------------------------------|--------------------------|-----------------------|-------------------|-----------------------------|------------------------|------------|-------------------------|
| | celkem | dosažitelní 15-64 let | ženy | abs. škol a mladiství | osoby se ZP | | | | | | | | |
| 1 | 79 927 | 77 426 | 39 122 | 3 264 | 8 810 | 13 952 | 10,2 | 8 662 | 6 849 | 2 380 | 2 582 | 4 934 | 16,2 |
| 2 | 78 717 | 76 059 | 38 586 | 3 205 | 8 831 | 13 629 | 10,1 | 5 507 | 6 717 | 2 438 | 1 471 | 5 901 | 13,3 |
| 3 | 76 359 | 73 646 | 37 714 | 3 047 | 8 760 | 12 697 | 9,7 | 6 263 | 8 621 | 2 935 | 2 363 | 6 473 | 11,8 |
| 4 | 73 007 | 70 308 | 36 332 | 2 856 | 8 613 | 11 742 | 9,3 | 6 702 | 10 054 | 2 697 | 2 122 | 7 048 | 10,4 |
| 5 | 70 462 | 67 807 | 35 466 | 2 562 | 8 456 | 10 940 | 9,0 | 5 417 | 7 962 | 2 919 | 1 772 | 8 195 | 8,6 |
| 6 | 68 562 | 65 868 | 34 724 | 2 318 | 8 365 | 10 299 | 8,8 | 5 676 | 7 576 | 3 015 | 2 833 | 8 377 | 8,2 |
| 7 | 68 096 | 65 486 | 35 220 | 2 340 | 8 322 | 10 873 | 8,7 | 6 509 | 6 975 | 2 460 | 2 241 | 8 596 | 7,9 |
| 8 | 67 003 | 64 362 | 34 848 | 2 425 | 8 332 | 10 815 | 8,6 | 5 499 | 6 592 | 2 686 | 2 054 | 9 228 | 7,3 |
| 9 | 66 062 | 63 268 | 34 177 | 3 048 | 8 213 | 10 023 | 8,4 | 7 634 | 8 575 | 3 070 | 2 614 | 9 684 | 6,8 |
| 10 | 64 993 | 62 236 | 33 574 | 3 014 | 8 196 | 9 923 | 8,3 | 6 358 | 7 427 | 2 778 | 3 258 | 9 204 | 7,1 |
| 11 | 64 713 | 61 954 | 33 228 | 2 806 | 8 238 | 10 594 | 8,3 | 7 426 | 7 706 | 2 495 | 2 429 | 9 270 | 7,0 |
| 12 | 65 674 | 63 056 | 33 124 | 2 708 | 8 245 | 11 347 | 8,4 | 6 383 | 5 422 | 1 548 | 1 943 | 8 875 | 7,4 |

Evidování uchazeči a volná pracovní místa



Nově hlášení a vyřazení uchazeči



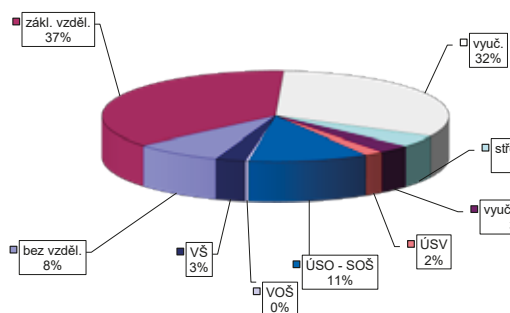
Struktura nezaměstnanosti v roce 2015

| stav na konci čtvrtletí | celkový počet evidovan. uchazečů | Věková struktura nezaměstnaných | | | | Délka nezaměstnanosti | | | | |
|-------------------------|----------------------------------|---------------------------------|-------------|-------------|------------|-----------------------|--------------|--------------|---------------|---------------|
| | | do 19 let | 20 - 34 let | 35 - 49 let | nad 50 let | do 3 měsíců | 3 - 6 měsíců | 6 - 9 měsíců | 9 - 12 měsíců | nad 12 měsíců |
| I. | 76 359 | 2 911 | 25 065 | 26 939 | 21 444 | 15 421 | 10 595 | 7 166 | 4 616 | 38 561 |
| II. | 68 562 | 2 616 | 22 285 | 24 035 | 19 626 | 13 058 | 9 186 | 5 779 | 4 685 | 35 854 |
| III. | 66 062 | 3 345 | 21 368 | 22 628 | 18 721 | 14 569 | 8 045 | 5 749 | 3 857 | 33 842 |
| IV. | 65 674 | 2 759 | 20 549 | 23 215 | 19 151 | 15 767 | 5 148 | 3 877 | 3 877 | 31 869 |

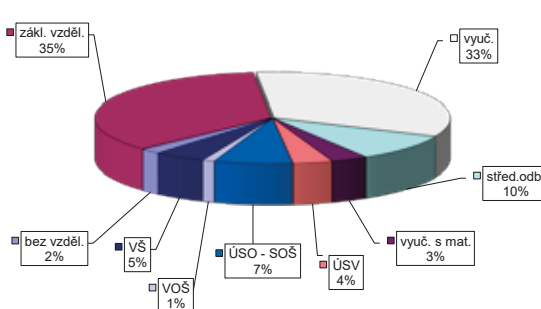
| stav na konci čtvrtletí | Struktura nezaměstnaných podle vzdělání | | | | | | | | | |
|-------------------------|---|----------------------------|-------------------|---------|----------------------|---------------------|-------|-------|---------------|-------------|
| | uchazeči celkem | bez vzděl. + neúpl.zák.vz. | základní vzdělání | vyučení | střední bez maturity | vyučení s maturitou | ÚSV | ÚSO | vyšší odborné | bakal. + VŠ |
| I. | 76 359 | 2 319 | 31 169 | 25 441 | 3 284 | 2 333 | 1 459 | 8 323 | 232 | 1 799 |
| II. | 68 562 | 3 287 | 27 918 | 21 779 | 2 899 | 2 046 | 1 312 | 7 345 | 219 | 1 757 |
| III. | 66 062 | 4 055 | 25 906 | 20 499 | 2 779 | 1 984 | 1 253 | 7 447 | 285 | 1 854 |
| IV. | 65 674 | 5 364 | 24 321 | 20 803 | 2 723 | 1 918 | 1 203 | 7 288 | 246 | 1 808 |

| stav na konci čtvrtletí | Struktura volných pracovních míst podle vzdělání | | | | | | | | | |
|-------------------------|--|----------------------------|-------------------|---------|----------------------|---------------------|-----|-----|---------------|-------------|
| | VPM celkem | bez vzděl. + neúpl.zák.vz. | základní vzdělání | vyučení | střední bez maturity | vyučení s maturitou | ÚSV | ÚSO | vyšší odborné | bakal. + VŠ |
| I. | 6 473 | 138 | 1 947 | 2 308 | 547 | 257 | 256 | 564 | 67 | 389 |
| II. | 8 377 | 293 | 2 808 | 2 861 | 679 | 288 | 248 | 606 | 77 | 517 |
| III. | 9 684 | 179 | 3 519 | 3 427 | 692 | 354 | 321 | 673 | 97 | 422 |
| IV. | 8 875 | 162 | 3 145 | 2 957 | 850 | 295 | 318 | 633 | 97 | 418 |

Struktura nezaměstnaných podle vzdělání



Struktura VPM podle vzdělání

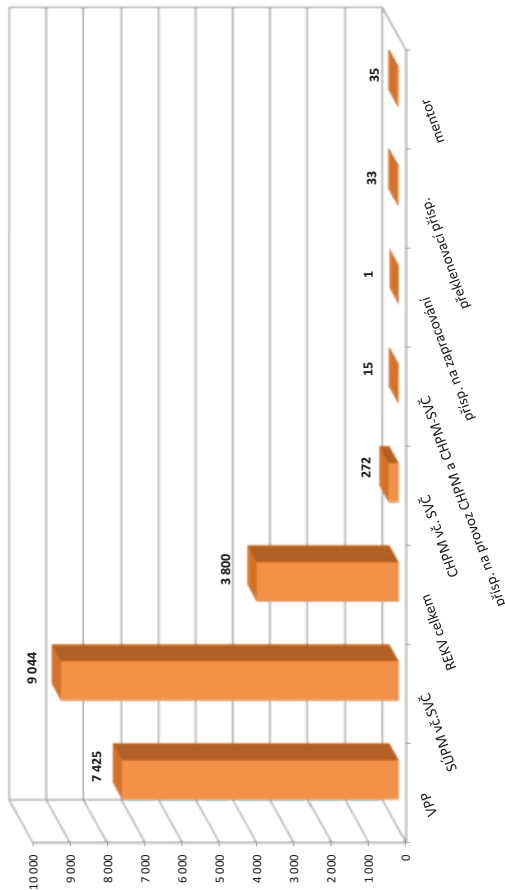


VÝVOJ V OBLASTI AKTIVNÍ POLITIKY ZAMĚŠTNANOSTI V ROCE 2015 – SEVEROZÁPAD

| číslo řádku | Verjné prospěšné práce (VPP) ¹⁾ | | | Společenský účelá pracovní místa (SÚPM) ^{1), 2)} | | | z toho ESF RIP "Odborná praxe pro mladé do 30 let" ³⁾ | | | SÚPM - Samostatná výdělná činnost (SVČ) | | | Chráněná pracovní místa - zřízená | | | CHPM - SVČ osob se ZP | | | Příspěvek na provoz CHPM a CHPM - SVČ OZP | | | CHPM vymezená ³⁾ | | |
|-------------|--|---------------------------------|-------------------------------|---|--------------------------------------|-------------------------------|--|--------------------------------------|-------------------------------|---|--------------------------------------|-------------------------------|-----------------------------------|--------------------------------------|-------------------------------|-------------------------|--------------------------------------|-------------------------------|---|--------------------------------------|-------------------------------|-----------------------------|--------------------------------------|-------------------------------|
| | stav na konci sled.měs. | stav na konci od poč. sled.měs. | celkem od poč. sled.měs. roku | stav na konci sled.měs. | stav na konci od poč. sled.měs. roku | celkem od poč. sled.měs. roku | stav na konci sled.měs. | stav na konci od poč. sled.měs. roku | celkem od poč. sled.měs. roku | stav na konci sled.měs. | stav na konci od poč. sled.měs. roku | celkem od poč. sled.měs. roku | stav na konci sled.měs. | stav na konci od poč. sled.měs. roku | celkem od poč. sled.měs. roku | stav na konci sled.měs. | stav na konci od poč. sled.měs. roku | celkem od poč. sled.měs. roku | stav na konci sled.měs. | stav na konci od poč. sled.měs. roku | celkem od poč. sled.měs. roku | stav na konci sled.měs. | stav na konci od poč. sled.měs. roku | celkem od poč. sled.měs. roku |
| 1 | 3 628 | 192 | 3 155 | 3 155 | 231 | 3 565 | 3 487 | 530 | 201 | 73 | 260 | 8 | 303 | 4 | 270 | 25 | 11 | 0 | 35 | 1 | 4 497 | 129 | | |
| 2 | 3 791 | 585 | 3 210 | 3 210 | 510 | 3 414 | 3 326 | 818 | 261 | 133 | 278 | 31 | 310 | 11 | 284 | 48 | 11 | 0 | 35 | 1 | 4 558 | 206 | | |
| 3 | 4 113 | 1 538 | 3 186 | 3 186 | 1 075 | 3 681 | 3 588 | 1 583 | 337 | 213 | 301 | 62 | 342 | 17 | 289 | 66 | 11 | 0 | 40 | 6 | 4 616 | 286 | | |
| 4 | 4 562 | 2 854 | 3 628 | 3 628 | 2 418 | 4 202 | 4 075 | 2 417 | 426 | 305 | 331 | 96 | 349 | 30 | 287 | 86 | 11 | 0 | 42 | 8 | 4 662 | 381 | | |
| 5 | 4 141 | 3 345 | 3 939 | 3 939 | 3 278 | 4 521 | 4 418 | 3 221 | 481 | 372 | 360 | 132 | 326 | 37 | 290 | 94 | 11 | 0 | 42 | 8 | 4 717 | 590 | | |
| 6 | 4 397 | 3 943 | 4 151 | 4 151 | 3 914 | 4 766 | 4 667 | 3 981 | 515 | 419 | 383 | 159 | 323 | 52 | 284 | 111 | 11 | 1 | 42 | 8 | 4 863 | 1 781 | | |
| 7 | 5 691 | 4 471 | 4 704 | 4 704 | 4 519 | 5 773 | 4 856 | 4 784 | 539 | 448 | 426 | 183 | 372 | 102 | 325 | 150 | 11 | 1 | 46 | 8 | 4 719 | 1 843 | | |
| 8 | 5 773 | 4 785 | 4 763 | 4 763 | 4 950 | 5 958 | 5 563 | 5 452 | 540 | 463 | 439 | 199 | 374 | 108 | 329 | 174 | 12 | 2 | 46 | 8 | 4 741 | 1 876 | | |
| 9 | 5 875 | 4 980 | 4 916 | 4 916 | 5 334 | 6 076 | 6 343 | 6 252 | 453 | 465 | 444 | 217 | 367 | 108 | 326 | 198 | 12 | 2 | 45 | 8 | 4 768 | 1 924 | | |
| 10 | 5 853 | 5 398 | 4 722 | 4 722 | 5 610 | 6 273 | 7 029 | 6 927 | 412 | 466 | 414 | 241 | 374 | 117 | 321 | 223 | 11 | 2 | 42 | 9 | 4 835 | 2 017 | | |
| 11 | 4 573 | 6 353 | 3 115 | 3 115 | 6 536 | 5 089 | 7 909 | 7 808 | 5 | 469 | 416 | 267 | 390 | 133 | 330 | 241 | 10 | 3 | 41 | 9 | 4 908 | 2 130 | | |
| 12 | 4 521 | 7 205 | 3 804 | 3 804 | 7 425 | 5 230 | 8 875 | 8 753 | 0 | 469 | 418 | 291 | 385 | 140 | 341 | 269 | 10 | 3 | 47 | 15 | 4 933 | 2 191 | | |

| číslo řádku | Příspěvek na zapracování | | | Překlenovací příspěvek | | | Zvolená rekvalifikace ¹⁾ | | | Rekvalifikace ¹⁾ | | | Mentor (ESF RIP) | | |
|-------------|--------------------------|--------------------------------------|-------------------------------|-------------------------|--------------------------------------|-------------------------------|-------------------------------------|--------------------------------------|-------------------------------|-----------------------------|--------------------------------------|-------------------------------|-------------------------|--------------------------------------|-------------------------------|
| | stav na konci sled.měs. | stav na konci od poč. sled.měs. roku | celkem od poč. sled.měs. roku | stav na konci sled.měs. | stav na konci od poč. sled.měs. roku | celkem od poč. sled.měs. roku | stav na konci sled.měs. | stav na konci od poč. sled.měs. roku | celkem od poč. sled.měs. roku | stav na konci sled.měs. | stav na konci od poč. sled.měs. roku | celkem od poč. sled.měs. roku | stav na konci sled.měs. | stav na konci od poč. sled.měs. roku | celkem od poč. sled.měs. roku |
| 1 | 2 | 0 | 0 | 10 | 0 | 143 | 186 | 155 | 36 | 10 | 36 | 10 | 36 | 10 | |
| 2 | 0 | 0 | 2 | 10 | 2 | 406 | 339 | 294 | 46 | 20 | 46 | 20 | 46 | 20 | |
| 3 | 0 | 0 | 11 | 5 | 434 | 563 | 299 | 510 | 52 | 26 | 52 | 26 | 52 | 26 | |
| 4 | 0 | 0 | 10 | 7 | 442 | 783 | 273 | 682 | 60 | 34 | 60 | 34 | 60 | 34 | |
| 5 | 0 | 0 | 14 | 14 | 441 | 980 | 255 | 799 | 51 | 34 | 51 | 34 | 51 | 34 | |
| 6 | 1 | 1 | 17 | 17 | 359 | 1 132 | 276 | 947 | 26 | 35 | 26 | 35 | 26 | 35 | |
| 7 | 1 | 1 | 24 | 23 | 215 | 1 450 | 67 | 1 074 | 40 | 35 | 40 | 35 | 40 | 35 | |
| 8 | 1 | 1 | 25 | 25 | 198 | 1 583 | 76 | 1 189 | 39 | 35 | 39 | 35 | 39 | 35 | |
| 9 | 1 | 1 | 25 | 27 | 302 | 1 833 | 136 | 1 359 | 26 | 35 | 26 | 35 | 26 | 35 | |
| 10 | 0 | 1 | 22 | 31 | 304 | 2 053 | 91 | 1 477 | 24 | 35 | 24 | 35 | 24 | 35 | |
| 11 | 0 | 1 | 18 | 31 | 231 | 2 198 | 59 | 1 535 | 0 | 35 | 0 | 35 | 0 | 35 | |
| 12 | 0 | 1 | 14 | 33 | 113 | 2 261 | 0 | 1 539 | 0 | 35 | 0 | 35 | 0 | 35 | |

Poččet osob podpořených v rámci APZ v roce 2015



¹⁾ vč. ESF

²⁾ vč. ESF - regionálního individuálního projektu (RIP) "Odborná praxe pro mladé do 30 let" a projektu "Práce na zkušičku"

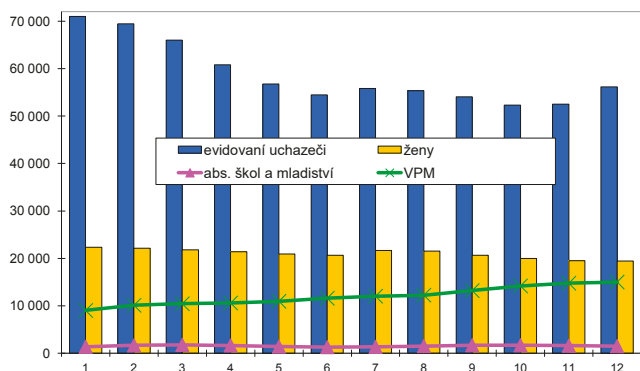
³⁾ nepočítá se o nové vytvořená místa, pouze o vymezená místa, kde jsou zaměstnání OZP, pro účely získání příspěvku od ÚP ČR

SEVEROVÝCHOD

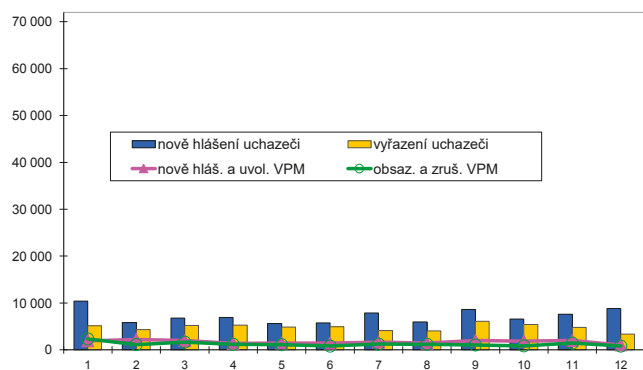
Vývoj na trhu práce v roce 2015

| měsíc | evidování uchazeči na konci sled.měs. | | | | | počet osob pobírajících podporu | podíl nezaměst. osob v % | nově hlášení uchazeči | vyřazení uchazeči | nově hlášená a uvolněná VPM | obsazená a zrušená VPM | VPM celkem | počet uchazečů na 1 VPM |
|-------|---------------------------------------|-----------------------|--------|-----------------------|-------------|---------------------------------|--------------------------|-----------------------|-------------------|-----------------------------|------------------------|------------|-------------------------|
| | celkem | dosazitelní 15-64 let | ženy | abs. škol a mladiství | osoby se ZP | | | | | | | | |
| 1 | 70 996 | 68 714 | 34 445 | 3 751 | 8 425 | 19 444 | 6,9 | 10 388 | 8 692 | 4 285 | 3 373 | 10 742 | 6,6 |
| 2 | 69 450 | 67 069 | 33 605 | 3 656 | 8 351 | 18 792 | 6,7 | 5 853 | 7 399 | 3 721 | 2 967 | 11 496 | 6,0 |
| 3 | 66 040 | 63 600 | 32 499 | 3 549 | 8 320 | 16 746 | 6,4 | 6 763 | 10 173 | 4 699 | 3 485 | 12 710 | 5,2 |
| 4 | 60 823 | 58 312 | 31 093 | 3 298 | 8 073 | 14 219 | 5,8 | 6 952 | 12 169 | 4 971 | 3 194 | 14 487 | 4,2 |
| 5 | 56 804 | 54 405 | 29 868 | 2 874 | 7 915 | 12 580 | 5,5 | 5 617 | 9 636 | 4 597 | 3 175 | 15 909 | 3,6 |
| 6 | 54 475 | 52 006 | 29 227 | 2 559 | 7 770 | 11 843 | 5,2 | 5 742 | 8 071 | 5 068 | 4 444 | 16 533 | 3,3 |
| 7 | 55 860 | 53 622 | 30 833 | 2 787 | 7 849 | 13 370 | 5,4 | 7 857 | 6 472 | 4 622 | 5 070 | 16 085 | 3,5 |
| 8 | 55 339 | 53 112 | 30 570 | 3 065 | 7 759 | 13 234 | 5,3 | 5 961 | 6 482 | 5 048 | 4 572 | 16 561 | 3,3 |
| 9 | 54 086 | 51 564 | 29 475 | 3 843 | 7 596 | 11 961 | 5,2 | 8 638 | 9 891 | 4 967 | 3 882 | 17 646 | 3,1 |
| 10 | 52 338 | 49 949 | 28 342 | 3 600 | 7 568 | 11 806 | 5,0 | 6 588 | 8 336 | 4 697 | 5 408 | 16 935 | 3,1 |
| 11 | 52 549 | 50 048 | 27 989 | 3 251 | 7 611 | 12 840 | 5,0 | 7 591 | 7 380 | 4 541 | 4 375 | 17 101 | 3,1 |
| 12 | 56 156 | 53 852 | 28 381 | 3 096 | 7 765 | 15 699 | 5,4 | 8 830 | 5 223 | 3 204 | 4 258 | 16 047 | 3,5 |

Evidování uchazeči a volná pracovní místa



Nově hlášení a vyřazení uchazeči



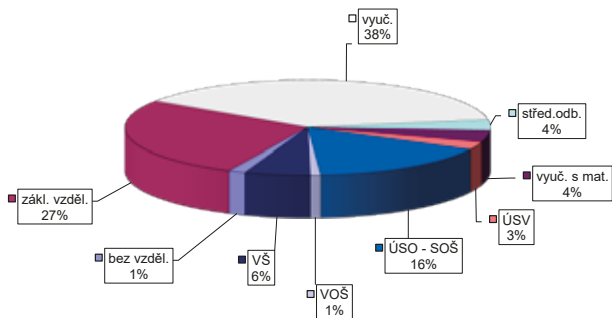
Struktura nezaměstnanosti v roce 2015

| stav na konci čtvrtletí | celkový počet evidovan. uchazečů | Věková struktura nezaměstnaných | | | | Délka nezaměstnanosti | | | | |
|-------------------------|----------------------------------|---------------------------------|-------------|-------------|------------|-----------------------|--------------|--------------|---------------|---------------|
| | | do 19 let | 20 - 34 let | 35 - 49 let | nad 50 let | do 3 měsíců | 3 - 6 měsíců | 6 - 9 měsíců | 9 - 12 měsíců | nad 12 měsíců |
| I. | 66 040 | 2 150 | 21 357 | 22 805 | 19 728 | 17 108 | 12 247 | 6 697 | 3 870 | 26 118 |
| II. | 54 475 | 1 796 | 17 759 | 18 379 | 16 541 | 13 413 | 9 216 | 5 007 | 3 841 | 22 998 |
| III. | 54 086 | 2 676 | 17 981 | 17 570 | 15 859 | 16 085 | 7 983 | 5 393 | 3 161 | 21 464 |
| IV. | 56 156 | 2 075 | 17 714 | 19 075 | 17 292 | 18 571 | 9 490 | 4 697 | 3 431 | 19 967 |

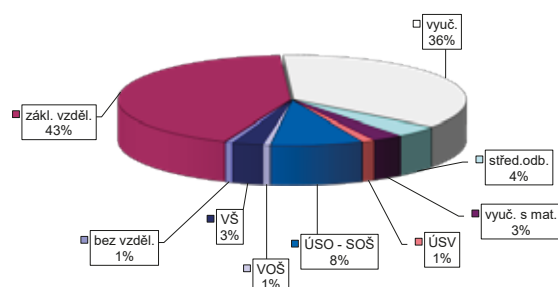
| stav na konci čtvrtletí | Struktura nezaměstnaných podle vzdělání | | | | | | | | | |
|-------------------------|---|------------------------------|-------------------|---------|----------------------|---------------------|-------|--------|---------------|-------------|
| | uchazeči celkem | bez vzděl. + neúpl. zák. vz. | základní vzdělání | vyučení | střední bez maturity | vyučení s maturitou | ÚSV | ÚSO | vyšší odborné | bakal. + VŠ |
| I. | 66 040 | 284 | 18 358 | 26 140 | 2 423 | 2 631 | 1 707 | 10 546 | 500 | 3 451 |
| II. | 54 475 | 407 | 15 917 | 19 819 | 1 945 | 2 107 | 1 570 | 9 074 | 457 | 3 179 |
| III. | 54 086 | 661 | 15 192 | 19 180 | 1 935 | 2 196 | 1 433 | 9 304 | 591 | 3 594 |
| IV. | 56 156 | 833 | 15 309 | 21 464 | 1 959 | 2 273 | 1 418 | 9 137 | 520 | 3 243 |

| stav na konci čtvrtletí | Struktura volných pracovních míst podle vzdělání | | | | | | | | | |
|-------------------------|--|------------------------------|-------------------|---------|----------------------|---------------------|-----|-------|---------------|-------------|
| | VPM celkem | bez vzděl. + neúpl. zák. vz. | základní vzdělání | vyučení | střední bez maturity | vyučení s maturitou | ÚSV | ÚSO | vyšší odborné | bakal. + VŠ |
| I. | 12 710 | 114 | 3 940 | 5 619 | 226 | 616 | 204 | 1 435 | 86 | 468 |
| II. | 16 533 | 196 | 6 171 | 6 455 | 581 | 583 | 263 | 1 638 | 101 | 545 |
| III. | 17 646 | 135 | 7 219 | 6 728 | 658 | 536 | 247 | 1 530 | 107 | 484 |
| IV. | 16 047 | 107 | 6 868 | 5 824 | 650 | 456 | 193 | 1 378 | 110 | 459 |

Struktura nezaměstnaných podle vzdělání



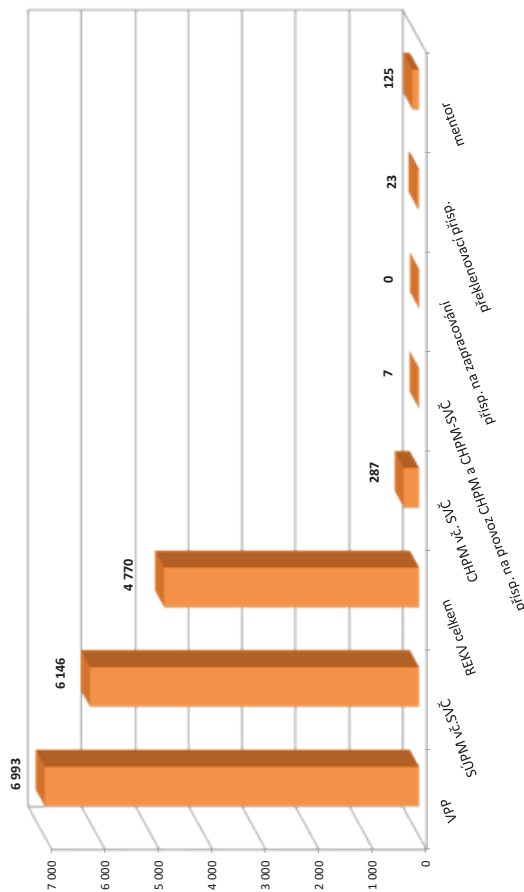
Struktura VPM podle vzdělání



VÝVOJ V OBLASTI AKTIVNÍ POLITIKY ZAMĚŠTNANOSTI V ROCE 2015 – SEVEROVÝCHOD

| číslo řádku | Verjné prospěšné práce (VPP) ¹⁾ | | | Společensky účelná pracovní místa (SÚPM) ^{1), 2)} | | | z toho ESF RIP "Odborná praxe pro mladé do 30 let" ³⁾ | | | SÚPM - Samostatná výděj. činnost (SVČ) | | | Chráněná pracovní místa - zřízená | | | CHPM - SVČ osob se ZP | | | Příspěvek na provoz CHPM a CHPM - SVČ OZP | | | CHPM vymezená ³⁾ | | |
|-------------|--|--------------------------------------|-------------------------------|--|--------------------------------------|-------------------------------|--|--------------------------------------|-------------------------------|--|--------------------------------------|-------------------------------|-----------------------------------|--------------------------------------|-------------------------------|-------------------------|--------------------------------------|-------------------------------|---|--------------------------------------|-------------------------------|-----------------------------|--------------------------------------|-------------------------------|
| | stav na konci sled.měs. | stav na konci od poč. sled.měs. roku | celkem od poč. sled.měs. roku | stav na konci sled.měs. | stav na konci od poč. sled.měs. roku | celkem od poč. sled.měs. roku | stav na konci sled.měs. | stav na konci od poč. sled.měs. roku | celkem od poč. sled.měs. roku | stav na konci sled.měs. | stav na konci od poč. sled.měs. roku | celkem od poč. sled.měs. roku | stav na konci sled.měs. | stav na konci od poč. sled.měs. roku | celkem od poč. sled.měs. roku | stav na konci sled.měs. | stav na konci od poč. sled.měs. roku | celkem od poč. sled.měs. roku | stav na konci sled.měs. | stav na konci od poč. sled.měs. roku | celkem od poč. sled.měs. roku | stav na konci sled.měs. | stav na konci od poč. sled.měs. roku | celkem od poč. sled.měs. roku |
| 1 | 2 657 | 75 | 2 200 | 2 161 | 430 | 2 051 | 438 | 321 | 84 | 403 | 9 | 432 | 9 | 304 | 10 | 2 | 3 | 2 | 6 941 | 31 | | | | |
| 2 | 2 693 | 143 | 2 188 | 2 035 | 648 | 1 944 | 668 | 358 | 126 | 411 | 22 | 433 | 10 | 305 | 12 | 3 | 2 | 2 | 6 994 | 91 | | | | |
| 3 | 2 660 | 664 | 1 982 | 2 101 | 1 051 | 1 969 | 1 015 | 406 | 180 | 418 | 58 | 448 | 27 | 308 | 22 | 3 | 2 | 2 | 7 021 | 146 | | | | |
| 4 | 3 055 | 1 849 | 2 567 | 2 535 | 1 674 | 2 345 | 1 574 | 454 | 231 | 443 | 113 | 454 | 34 | 313 | 31 | 3 | 2 | 2 | 7 052 | 179 | | | | |
| 5 | 3 614 | 2 765 | 3 313 | 2 766 | 2 225 | 2 423 | 2 126 | 508 | 286 | 466 | 167 | 474 | 54 | 315 | 36 | 4 | 3 | 3 | 7 093 | 627 | | | | |
| 6 | 4 264 | 3 693 | 4 045 | 3 738 | 2 691 | 2 627 | 2 831 | 570 | 357 | 478 | 209 | 486 | 66 | 358 | 83 | 3 | 3 | 3 | 6 627 | 3 670 | | | | |
| 7 | 5 191 | 4 128 | 4 155 | 4 257 | 3 621 | 3 417 | 3 348 | 597 | 367 | 520 | 239 | 532 | 90 | 391 | 103 | 4 | 10 | 4 | 6 651 | 3 972 | | | | |
| 8 | 5 104 | 4 344 | 4 200 | 4 440 | 3 744 | 3 820 | 3 740 | 603 | 374 | 531 | 268 | 553 | 115 | 405 | 135 | 4 | 9 | 4 | 6 606 | 4 131 | | | | |
| 9 | 4 995 | 4 707 | 4 373 | 4 867 | 3 842 | 4 259 | 4 177 | 566 | 376 | 539 | 298 | 549 | 119 | 399 | 139 | 4 | 11 | 6 | 6 651 | 4 262 | | | | |
| 10 | 5 040 | 4 913 | 4 419 | 5 123 | 4 041 | 4 784 | 4 685 | 463 | 376 | 546 | 323 | 524 | 122 | 440 | 251 | 4 | 9 | 6 | 6 687 | 4 343 | | | | |
| 11 | 4 292 | 6 177 | 2 990 | 6 421 | 3 495 | 5 368 | 5 278 | 199 | 376 | 555 | 355 | 534 | 136 | 443 | 261 | 5 | 9 | 6 | 6 791 | 4 496 | | | | |
| 12 | 3 679 | 6 861 | 2 967 | 6 993 | 3 256 | 5 882 | 5 766 | 196 | 376 | 514 | 380 | 551 | 154 | 444 | 281 | 6 | 6 | 7 | 6 879 | 4 604 | | | | |

Poččet osob podpořených v rámci APZ v roce 2015



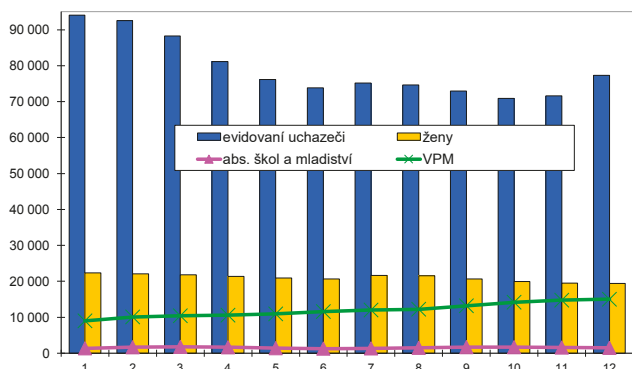
| číslo řádku | Příspěvek na zapracování | | | Překlenovací příspěvek | | | Zvolená rekvalifikace ¹⁾ | | | Rekvalifikace ¹⁾ | | | Mentor (ESF RIP) | | |
|-------------|--------------------------|--------------------------------------|-------------------------------|-------------------------|--------------------------------------|-------------------------------|-------------------------------------|--------------------------------------|-------------------------------|-----------------------------|--------------------------------------|-------------------------------|-------------------------|--------------------------------------|-------------------------------|
| | stav na konci sled.měs. | stav na konci od poč. sled.měs. roku | celkem od poč. sled.měs. roku | stav na konci sled.měs. | stav na konci od poč. sled.měs. roku | celkem od poč. sled.měs. roku | stav na konci sled.měs. | stav na konci od poč. sled.měs. roku | celkem od poč. sled.měs. roku | stav na konci sled.měs. | stav na konci od poč. sled.měs. roku | celkem od poč. sled.měs. roku | stav na konci sled.měs. | stav na konci od poč. sled.měs. roku | celkem od poč. sled.měs. roku |
| 1 | 0 | 0 | 13 | 0 | 253 | 185 | 220 | 211 | 116 | 53 | | | | | |
| 2 | 0 | 0 | 11 | 1 | 323 | 375 | 262 | 561 | 132 | 69 | | | | | |
| 3 | 0 | 0 | 10 | 2 | 406 | 619 | 289 | 945 | 148 | 85 | | | | | |
| 4 | 0 | 0 | 10 | 4 | 385 | 797 | 340 | 1 329 | 157 | 94 | | | | | |
| 5 | 0 | 0 | 10 | 8 | 372 | 959 | 256 | 1 579 | 161 | 111 | | | | | |
| 6 | 0 | 0 | 10 | 11 | 301 | 1 071 | 310 | 1 908 | 124 | 124 | | | | | |
| 7 | 0 | 0 | 19 | 15 | 157 | 1 208 | 50 | 2 048 | 187 | 125 | | | | | |
| 8 | 0 | 0 | 17 | 16 | 136 | 1 305 | 76 | 2 144 | 187 | 125 | | | | | |
| 9 | 0 | 0 | 15 | 17 | 165 | 1 431 | 321 | 2 505 | 184 | 125 | | | | | |
| 10 | 0 | 0 | 15 | 19 | 181 | 1 577 | 174 | 2 738 | 137 | 125 | | | | | |
| 11 | 0 | 0 | 18 | 23 | 190 | 1 688 | 210 | 3 006 | 96 | 125 | | | | | |
| 12 | 0 | 0 | 14 | 23 | 111 | 1 745 | 4 | 3 025 | 95 | 125 | | | | | |

¹⁾ vč. ESF
²⁾ vč. ESF - regionálního individuálního projektu (RIP) "Odborná praxe pro mladé do 30 let" a projektu "Práce na zkoušku"
³⁾ nepočítá se o nově vytvořená místa, pouze o vymezená místa, kde jsou zaměstnání OZP, pro účely získání příspěvku od ÚP ČR

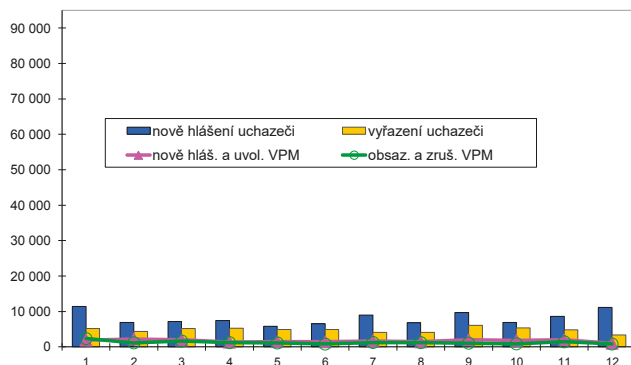
Vývoj na trhu práce v roce 2015

| měsíc | evidování uchazeči na konci sled.měs. | | | | | počet osob pobírajících podporu | podíl nezaměst. osob v % | nově hlášení uchazeči | vyřazení uchazeči | nově hlášená a uvolněná VPM | obsazená a zrušená VPM | VPM celkem | počet uchazečů na 1 VPM |
|-------|---------------------------------------|-----------------------|--------|-----------------------|-------------|---------------------------------|--------------------------|-----------------------|-------------------|-----------------------------|------------------------|------------|-------------------------|
| | celkem | dosazitelní 15-64 let | ženy | abs. škol a mladiství | osoby se ZP | | | | | | | | |
| 1 | 94 044 | 91 783 | 45 520 | 5 092 | 11 657 | 24 691 | 8,2 | 11 394 | 9 085 | 4 148 | 3 154 | 7 606 | 12,4 |
| 2 | 92 508 | 90 116 | 44 718 | 5 066 | 11 676 | 23 942 | 8,0 | 6 897 | 8 433 | 4 047 | 2 927 | 8 726 | 10,6 |
| 3 | 88 311 | 85 788 | 43 456 | 4 887 | 11 558 | 21 333 | 7,6 | 7 191 | 11 388 | 5 183 | 3 965 | 9 944 | 8,9 |
| 4 | 81 119 | 78 653 | 41 288 | 4 456 | 11 249 | 17 486 | 7,0 | 7 406 | 14 598 | 5 121 | 4 075 | 10 990 | 7,4 |
| 5 | 76 143 | 74 049 | 39 798 | 3 882 | 11 049 | 15 422 | 6,6 | 5 853 | 10 829 | 5 450 | 3 518 | 12 922 | 5,9 |
| 6 | 73 863 | 71 931 | 39 165 | 3 349 | 10 930 | 14 522 | 6,4 | 6 582 | 8 862 | 5 123 | 4 927 | 13 118 | 5,6 |
| 7 | 75 209 | 73 407 | 40 969 | 3 674 | 10 947 | 16 212 | 6,6 | 9 002 | 7 656 | 4 362 | 4 848 | 12 632 | 6,0 |
| 8 | 74 678 | 72 867 | 40 786 | 4 150 | 10 892 | 16 109 | 6,5 | 6 835 | 7 366 | 5 066 | 3 964 | 13 734 | 5,4 |
| 9 | 72 911 | 70 992 | 39 209 | 5 038 | 10 671 | 14 541 | 6,4 | 9 740 | 11 507 | 5 053 | 4 463 | 14 324 | 5,1 |
| 10 | 70 923 | 69 087 | 38 035 | 4 654 | 10 591 | 14 396 | 6,2 | 6 863 | 8 851 | 4 695 | 5 270 | 13 749 | 5,2 |
| 11 | 71 575 | 69 642 | 37 854 | 4 239 | 10 720 | 15 937 | 6,2 | 8 639 | 7 987 | 3 817 | 4 699 | 12 867 | 5,6 |
| 12 | 77 300 | 75 516 | 38 938 | 4 122 | 10 959 | 20 223 | 6,8 | 11 134 | 5 409 | 2 871 | 4 053 | 11 685 | 6,6 |

Evidování uchazeči a volná pracovní místa



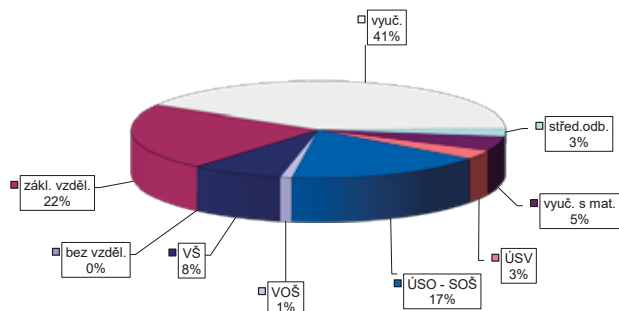
Nově hlášení a vyřazení uchazeči



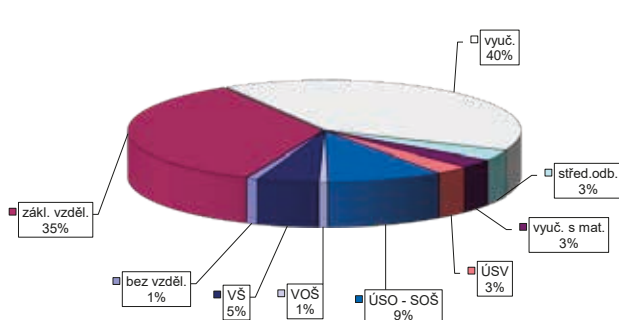
Struktura nezaměstnanosti v roce 2015

| stav na konci čtvrtletí | celkový počet evidovan. uchazečů | Věková struktura nezaměstnaných | | | | Délka nezaměstnanosti | | | | |
|-------------------------|--|---------------------------------|-------------------|-------------|----------------------|-----------------------|--------------|--------------|---------------|---------------|
| | | do 19 let | 20 - 34 let | 35 - 49 let | nad 50 let | do 3 měsíců | 3 - 6 měsíců | 6 - 9 měsíců | 9 - 12 měsíců | nad 12 měsíců |
| I. | 88 311 | 2 093 | 29 709 | 30 311 | 26 198 | 19 438 | 15 903 | 9 035 | 5 276 | 38 659 |
| II. | 73 863 | 1 679 | 24 691 | 25 018 | 22 475 | 15 314 | 11 116 | 6 710 | 5 660 | 35 063 |
| III. | 72 911 | 2 803 | 24 687 | 23 821 | 21 600 | 18 830 | 9 689 | 6 701 | 4 363 | 33 328 |
| IV. | 77 300 | 2 150 | 24 725 | 26 672 | 23 753 | 22 685 | 11 927 | 6 315 | 4 523 | 31 850 |
| stav na konci čtvrtletí | Struktura nezaměstnaných podle vzdělání | | | | | | | | | |
| | uchazeči celkem | bez vzděl. + neúpl. zák. vz. | základní vzdělání | vyučení | střední bez maturity | vyučení s maturitou | ÚSV | ÚSO | vyšší odborné | bakal. + VŠ |
| I. | 88 311 | 49 | 19 501 | 36 885 | 2 219 | 4 407 | 2 820 | 15 106 | 804 | 6 520 |
| II. | 73 863 | 45 | 17 135 | 28 468 | 1 853 | 3 649 | 2 573 | 13 255 | 743 | 6 142 |
| III. | 72 911 | 46 | 16 707 | 27 490 | 1 853 | 3 651 | 2 345 | 13 342 | 899 | 6 578 |
| IV. | 77 300 | 53 | 17 192 | 31 891 | 1 941 | 3 787 | 2 363 | 13 229 | 798 | 6 046 |
| stav na konci čtvrtletí | Struktura volných pracovních míst podle vzdělání | | | | | | | | | |
| | VPM celkem | bez vzděl. + neúpl. zák. vz. | základní vzdělání | vyučení | střední bez maturity | vyučení s maturitou | ÚSV | ÚSO | vyšší odborné | bakal. + VŠ |
| I. | 9 944 | 105 | 3 270 | 4 210 | 300 | 317 | 235 | 994 | 64 | 449 |
| II. | 13 118 | 119 | 4 749 | 5 288 | 461 | 416 | 225 | 1 207 | 86 | 567 |
| III. | 14 324 | 125 | 5 264 | 5 851 | 405 | 487 | 342 | 1 182 | 100 | 568 |
| IV. | 11 685 | 102 | 4 099 | 4 668 | 362 | 343 | 312 | 1 122 | 80 | 597 |

Struktura nezaměstnaných podle vzdělání



Struktura VPM podle vzdělání

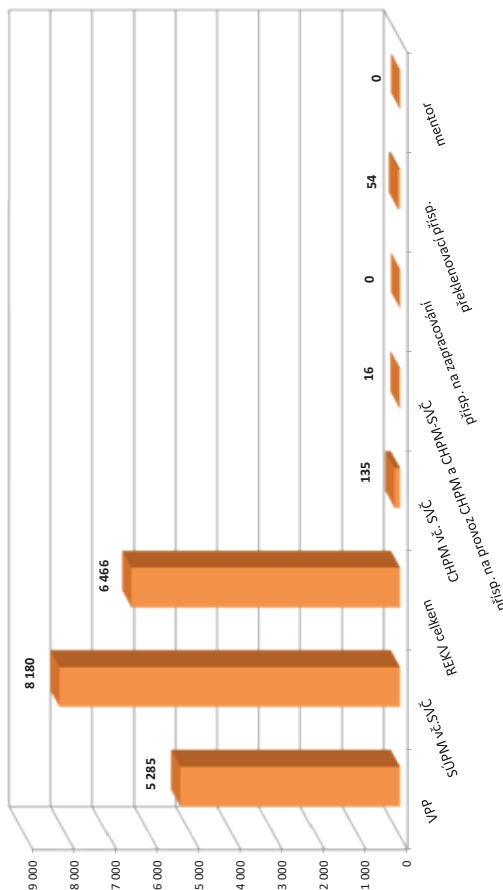


VÝVOJ V OBLASTI AKTIVNÍ POLITIKY ZAMĚŠTNANOSTI V ROCE 2015 – JIHOVÝCHOD

| číslo řádku | Verjejně prospěšné práce (VPP) ¹⁾ | | | Společensky účelná pracovní místa (SÚPM) ^{1), 2)} | | | z toho ESF RIP "Odborná praxe pro mladé do 30 let" ³⁾ | | | SÚPM - Samostatná výdělná činnost (SVČ) | | | Chráněná pracovní místa - zřízená | | | CHPM - SVČ osob se ZP | | | Příspěvek na provoz CHPM a CHPM - SVČ OZP | | | CHPM vymezená ³⁾ | | | | |
|-------------|--|-------------------------|---------------------|--|-------------------------|---------------------|--|-------------------------|---------------------|---|-------------------------|---------------------|-----------------------------------|-------------------------|---------------------|-----------------------|-------------------------|---------------------|---|-------------------------|---------------------|-----------------------------|-------------------------|---------------------|-------------------|-------------------------|
| | vytvorená místa | stav na konci sled.měs. | celkem od poč. roku | vytvorená místa | stav na konci sled.měs. | celkem od poč. roku | umístění uchazečů | stav na konci sled.měs. | celkem od poč. roku | umístění uchazečů | stav na konci sled.měs. | celkem od poč. roku | umístění uchazečů | stav na konci sled.měs. | celkem od poč. roku | umístění uchazečů | stav na konci sled.měs. | celkem od poč. roku | umístění uchazečů | stav na konci sled.měs. | celkem od poč. roku | zaměstnanci, OSVČ | stav na konci sled.měs. | celkem od poč. roku | umístění uchazečů | stav na konci sled.měs. |
| 1 | 2 017 | 44 | 1 665 | 68 | 2 572 | 515 | 2 450 | 530 | 169 | 56 | 698 | 6 | 418 | 0 | 255 | 20 | 10 | 0 | 6 | 6 | 6 | 6 | 7 890 | 42 | | |
| 2 | 2 145 | 281 | 1 669 | 133 | 2 583 | 920 | 2 408 | 879 | 220 | 108 | 699 | 18 | 447 | 29 | 257 | 27 | 10 | 0 | 8 | 8 | 13 | 7 919 | 71 | | | |
| 3 | 2 193 | 758 | 1 543 | 356 | 2 473 | 1 442 | 2 272 | 1 364 | 269 | 157 | 724 | 106 | 443 | 37 | 267 | 42 | 11 | 1 | 8 | 8 | 13 | 7 946 | 109 | | | |
| 4 | 3 062 | 2 330 | 2 219 | 1 673 | 2 975 | 2 222 | 2 799 | 2 165 | 321 | 211 | 718 | 192 | 451 | 48 | 268 | 47 | 11 | 1 | 7 | 7 | 13 | 7 996 | 161 | | | |
| 5 | 3 426 | 3 089 | 3 045 | 2 767 | 3 110 | 2 818 | 2 864 | 2 690 | 356 | 248 | 708 | 249 | 462 | 80 | 259 | 57 | 12 | 2 | 8 | 8 | 14 | 8 092 | 298 | | | |
| 6 | 3 459 | 3 519 | 3 471 | 3 394 | 3 555 | 3 685 | 3 270 | 3 509 | 370 | 263 | 701 | 321 | 460 | 93 | 255 | 71 | 11 | 2 | 10 | 10 | 16 | 7 986 | 1 935 | | | |
| 7 | 4 374 | 3 655 | 3 869 | 3 644 | 4 550 | 4 357 | 4 168 | 4 181 | 377 | 274 | 768 | 388 | 449 | 108 | 230 | 81 | 13 | 4 | 51 | 51 | 16 | 7 625 | 2 514 | | | |
| 8 | 4 409 | 3 776 | 3 921 | 3 792 | 4 833 | 4 947 | 4 396 | 4 708 | 381 | 279 | 797 | 449 | 451 | 118 | 232 | 89 | 13 | 4 | 51 | 51 | 16 | 7 572 | 2 666 | | | |
| 9 | 4 404 | 3 972 | 3 968 | 4 008 | 4 876 | 5 581 | 4 673 | 5 499 | 362 | 279 | 763 | 512 | 461 | 148 | 218 | 100 | 13 | 4 | 51 | 51 | 16 | 7 561 | 2 713 | | | |
| 10 | 4 726 | 4 344 | 3 967 | 4 141 | 5 139 | 6 233 | 4 957 | 6 134 | 294 | 280 | 743 | 577 | 453 | 148 | 217 | 102 | 13 | 4 | 51 | 51 | 16 | 7 639 | 2 819 | | | |
| 11 | 3 487 | 5 127 | 2 942 | 5 073 | 4 451 | 6 994 | 4 395 | 6 931 | 5 | 281 | 760 | 654 | 488 | 196 | 234 | 126 | 13 | 4 | 51 | 51 | 16 | 7 692 | 2 918 | | | |
| 12 | 3 016 | 5 321 | 2 403 | 5 285 | 4 273 | 7 591 | 4 199 | 7 501 | 0 | 281 | 731 | 679 | 495 | 206 | 233 | 131 | 13 | 4 | 51 | 51 | 16 | 7 783 | 3 038 | | | |

| číslo řádku | Příspěvek na zapracování | | | Překlenovací příspěvek | | | Zvolená rekvalifikace ¹⁾ | | | Rekvalifikace ¹⁾ | | | Mentor (ESF RIP) | | |
|-------------|--------------------------|-----------|--------|-------------------------|-------------------------|---------------------|-------------------------------------|-------------------------|---------------------|-----------------------------|-------------------------|---------------------|-------------------------|-------------------------|---------------------|
| | zaměstnanci | osoby SVČ | celkem | stav na konci sled.měs. | stav na konci sled.měs. | celkem od poč. roku | stav na konci sled.měs. | stav na konci sled.měs. | celkem od poč. roku | stav na konci sled.měs. | stav na konci sled.měs. | celkem od poč. roku | stav na konci sled.měs. | stav na konci sled.měs. | celkem od poč. roku |
| 1 | 0 | 24 | 3 | 181 | 119 | 382 | 479 | 0 | 2 | 0 | 0 | 0 | 0 | 0 | |
| 2 | 0 | 21 | 5 | 404 | 448 | 556 | 978 | 0 | 0 | 0 | 0 | 0 | 0 | 0 | |
| 3 | 0 | 21 | 7 | 457 | 796 | 721 | 1 690 | 0 | 0 | 0 | 0 | 0 | 0 | 0 | |
| 4 | 0 | 20 | 16 | 420 | 1 081 | 641 | 2 288 | 0 | 0 | 0 | 0 | 0 | 0 | 0 | |
| 5 | 0 | 22 | 22 | 371 | 1 298 | 423 | 2 661 | 0 | 0 | 0 | 0 | 0 | 0 | 0 | |
| 6 | 0 | 22 | 26 | 294 | 1 541 | 149 | 2 823 | 0 | 0 | 0 | 0 | 0 | 0 | 0 | |
| 7 | 0 | 29 | 31 | 225 | 1 676 | 61 | 2 940 | 0 | 0 | 0 | 0 | 0 | 0 | 0 | |
| 8 | 0 | 31 | 33 | 192 | 1 823 | 96 | 3 044 | 0 | 0 | 0 | 0 | 0 | 0 | 0 | |
| 9 | 0 | 25 | 36 | 327 | 2 105 | 232 | 3 350 | 0 | 0 | 0 | 0 | 0 | 0 | 0 | |
| 10 | 0 | 25 | 41 | 388 | 2 375 | 131 | 3 612 | 0 | 0 | 0 | 0 | 0 | 0 | 0 | |
| 11 | 0 | 31 | 49 | 345 | 2 607 | 148 | 3 769 | 0 | 0 | 0 | 0 | 0 | 0 | 0 | |
| 12 | 0 | 30 | 54 | 161 | 2 695 | 1 | 3 771 | 0 | 0 | 0 | 0 | 0 | 0 | 0 | |

Počet osob podpořených v rámci APZ v roce 2015



¹⁾ vč. ESF

²⁾ vč. ESF - regionálního individuálního projektu (RIP) "Odborná praxe pro mladé do 30 let" a projektu "Práce na zkoušku"

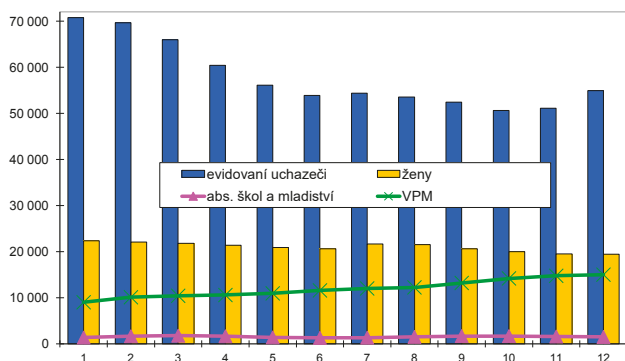
³⁾ nepočítá se o nově vytvořená místa, pouze o vymezená místa, kde jsou zaměstnání OZP, pro účely získání příspěvku od ÚP ČR

STŘEDNÍ MORAVA

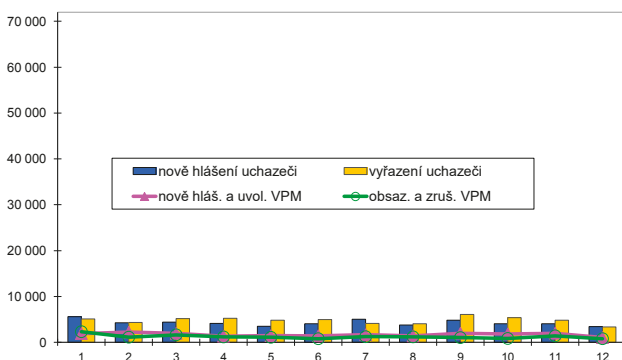
Vývoj na trhu práce v roce 2015

| měsíc | evidování uchazeči na konci sled.měs. | | | | | počet osob pobírajících podporu | podíl nezaměst. osob v % | nově hlášení uchazeči | vyřazení uchazeči | nově hlášená a uvolněná VPM | obsazená a zrušená VPM | VPM celkem | počet uchazečů na 1 VPM |
|-------|---------------------------------------|-----------------------|--------|-----------------------|-------------|---------------------------------|--------------------------|-----------------------|-------------------|-----------------------------|------------------------|------------|-------------------------|
| | celkem | dosažitelní 15-64 let | ženy | abs. škol a mladiství | osoby se ZP | | | | | | | | |
| 1 | 70 802 | 68 819 | 33 179 | 3 607 | 7 900 | 17 920 | 8,4 | 9 239 | 6 866 | 3 118 | 2 283 | 6 398 | 11,1 |
| 2 | 69 703 | 67 503 | 32 487 | 3 472 | 7 963 | 17 304 | 8,3 | 5 075 | 6 174 | 3 448 | 2 140 | 7 706 | 9,0 |
| 3 | 65 978 | 63 723 | 31 300 | 3 301 | 7 869 | 15 395 | 7,8 | 5 093 | 8 818 | 4 050 | 3 269 | 8 487 | 7,8 |
| 4 | 60 461 | 58 255 | 29 846 | 3 073 | 7 649 | 12 872 | 7,1 | 5 495 | 11 012 | 3 993 | 2 426 | 10 054 | 6,0 |
| 5 | 56 147 | 54 039 | 28 514 | 2 600 | 7 481 | 11 263 | 6,6 | 4 562 | 8 876 | 3 754 | 2 634 | 11 174 | 5,0 |
| 6 | 53 919 | 51 643 | 27 873 | 2 319 | 7 404 | 10 525 | 6,3 | 5 094 | 7 322 | 4 100 | 3 777 | 11 497 | 4,7 |
| 7 | 54 376 | 52 218 | 28 813 | 2 635 | 7 450 | 11 608 | 6,4 | 6 456 | 5 999 | 3 407 | 3 888 | 11 016 | 4,9 |
| 8 | 53 521 | 51 449 | 28 552 | 2 916 | 7 380 | 11 482 | 6,3 | 4 998 | 5 853 | 3 653 | 2 826 | 11 843 | 4,5 |
| 9 | 52 434 | 50 034 | 27 721 | 3 645 | 7 268 | 10 691 | 6,2 | 7 301 | 8 388 | 4 410 | 3 681 | 12 572 | 4,2 |
| 10 | 50 604 | 48 246 | 26 709 | 3 365 | 7 215 | 10 397 | 5,9 | 5 118 | 6 948 | 3 681 | 3 763 | 12 490 | 4,1 |
| 11 | 51 125 | 48 757 | 26 415 | 3 035 | 7 337 | 11 385 | 6,0 | 6 723 | 6 202 | 2 777 | 3 600 | 11 667 | 4,4 |
| 12 | 54 932 | 52 764 | 26 758 | 2 912 | 7 419 | 14 288 | 6,5 | 8 216 | 4 409 | 1 877 | 1 822 | 11 722 | 4,7 |

Evidování uchazeči a volná pracovní místa



Nově hlášení a vyřazení uchazeči



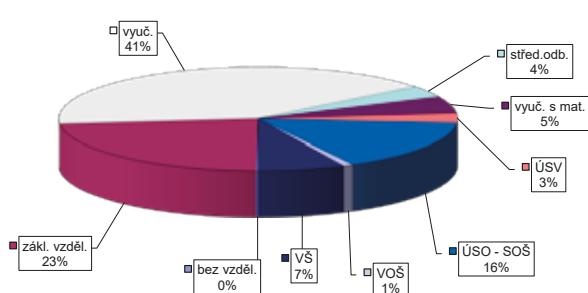
Struktura nezaměstnanosti v roce 2015

| stav na konci čtvrtletí | celkový počet evidovan. uchazečů | Věková struktura nezaměstnaných | | | | Délka nezaměstnanosti | | | | |
|-------------------------|----------------------------------|---------------------------------|-------------|-------------|------------|-----------------------|--------------|--------------|---------------|---------------|
| | | do 19 let | 20 - 34 let | 35 - 49 let | nad 50 let | do 3 měsíců | 3 - 6 měsíců | 6 - 9 měsíců | 9 - 12 měsíců | nad 12 měsíců |
| I. | 65 978 | 1 561 | 20 570 | 23 182 | 20 665 | 14 810 | 11 799 | 6 541 | 4 004 | 28 824 |
| II. | 53 919 | 1 213 | 16 650 | 18 513 | 17 543 | 11 696 | 8 065 | 4 959 | 3 869 | 25 330 |
| III. | 52 434 | 2 010 | 16 389 | 17 277 | 16 758 | 13 896 | 7 152 | 4 808 | 3 117 | 23 461 |
| IV. | 54 932 | 1 538 | 16 287 | 18 878 | 18 229 | 17 102 | 8 412 | 4 439 | 3 132 | 21 847 |

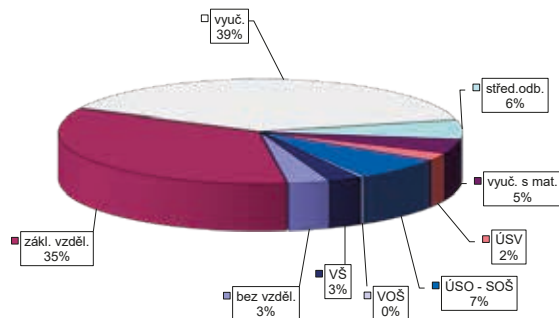
| stav na konci čtvrtletí | Struktura nezaměstnaných podle vzdělání | | | | | | | | | |
|-------------------------|---|----------------------------|-------------------|---------|----------------------|---------------------|-------|--------|---------------|------------|
| | uchazeči celkem | bez vzděl. + neúpl.zák.vz. | základní vzdělání | vyučení | střední bez maturity | vyučení s maturitou | ÚSV | ÚSO | vyšší odborné | bakal.+ VŠ |
| I. | 65 978 | 81 | 15 091 | 27 732 | 2 496 | 3 576 | 1 988 | 10 332 | 511 | 4 171 |
| II. | 53 919 | 68 | 12 993 | 21 238 | 1 942 | 2 889 | 1 744 | 8 741 | 428 | 3 876 |
| III. | 52 434 | 84 | 12 373 | 20 091 | 1 859 | 2 923 | 1 603 | 8 804 | 528 | 4 169 |
| IV. | 54 932 | 90 | 12 741 | 22 571 | 1 987 | 2 948 | 1 580 | 8 692 | 466 | 3 857 |

| stav na konci čtvrtletí | Struktura volných pracovních míst podle vzdělání | | | | | | | | | |
|-------------------------|--|----------------------------|-------------------|---------|----------------------|---------------------|-----|-------|---------------|------------|
| | VPM celkem | bez vzděl. + neúpl.zák.vz. | základní vzdělání | vyučení | střední bez maturity | vyučení s maturitou | ÚSV | ÚSO | vyšší odborné | bakal.+ VŠ |
| I. | 8 487 | 276 | 2 235 | 3 931 | 199 | 528 | 176 | 811 | 44 | 287 |
| II. | 11 497 | 279 | 3 697 | 4 892 | 524 | 505 | 197 | 1 007 | 56 | 340 |
| III. | 12 572 | 446 | 4 196 | 5 066 | 727 | 590 | 289 | 867 | 55 | 336 |
| IV. | 11 722 | 389 | 4 048 | 4 584 | 681 | 542 | 267 | 854 | 44 | 313 |

Struktura nezaměstnaných podle vzdělání



Struktura VPM podle vzdělání

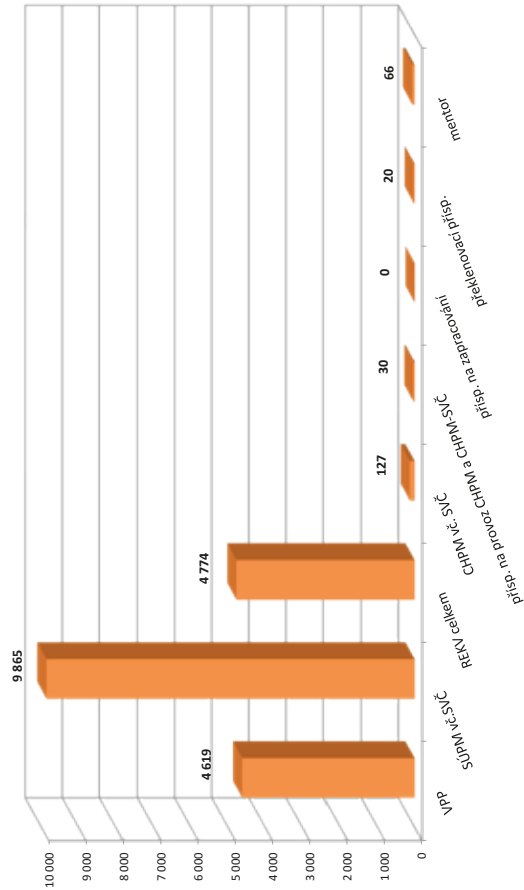


VÝVOJ V OBLASTI AKTIVNÍ POLITIKY ZAMĚŠTNANOSTI V ROCE 2015 – STŘEDNÍ MORAVA

| číslo řádku | Verjejně prospěšné práce (VPP) ¹⁾ | | | Společensky účelná pracovní místa (SÚPM) ^{1), 2)} | | | z toho ESF RIP "Odborná praxe pro mladé do 30 let" ³⁾ | | | SÚPM - Samostatná výdělná činnost (SVČ) | | | Chráněná pracovní místa - zřízená | | | CHPM - SVČ osob se ZP | | | Příspěvek na provoz CHPM a CHPM - SVČ OZP | | | CHPM vymezená ³⁾ | | |
|-------------|--|--------------------------------------|-------------------------------|--|--------------------------------------|-------------------------------|--|--------------------------------------|-------------------------------|---|--------------------------------------|-------------------------------|-----------------------------------|--------------------------------------|-------------------------------|-------------------------|--------------------------------------|-------------------------------|---|--------------------------------------|-------------------------------|-----------------------------|--------------------------------------|-------------------------------|
| | stav na konci sled.měs. | stav na konci od poč. sled.měs. roku | celkem od poč. sled.měs. roku | stav na konci sled.měs. | stav na konci od poč. sled.měs. roku | celkem od poč. sled.měs. roku | stav na konci sled.měs. | stav na konci od poč. sled.měs. roku | celkem od poč. sled.měs. roku | stav na konci sled.měs. | stav na konci od poč. sled.měs. roku | celkem od poč. sled.měs. roku | stav na konci sled.měs. | stav na konci od poč. sled.měs. roku | celkem od poč. sled.měs. roku | stav na konci sled.měs. | stav na konci od poč. sled.měs. roku | celkem od poč. sled.měs. roku | stav na konci sled.měs. | stav na konci od poč. sled.měs. roku | celkem od poč. sled.měs. roku | stav na konci sled.měs. | stav na konci od poč. sled.měs. roku | celkem od poč. sled.měs. roku |
| 1 | 1 845 | 24 | 1 429 | 90 | 3 321 | 620 | 3 240 | 624 | 278 | 156 | 4 | 305 | 4 | 264 | 1 | 251 | 18 | 1 | 0 | 1 | 0 | 5 547 | 15 | |
| 2 | 1 700 | 66 | 1 318 | 157 | 3 289 | 1 054 | 3 179 | 1 036 | 381 | 259 | 21 | 312 | 21 | 270 | 7 | 254 | 32 | 0 | 28 | 0 | 27 | 5 638 | 106 | |
| 3 | 1 918 | 478 | 1 370 | 326 | 3 358 | 1 675 | 3 235 | 1 627 | 444 | 322 | 66 | 329 | 66 | 267 | 8 | 253 | 43 | 0 | 30 | 0 | 29 | 5 684 | 152 | |
| 4 | 2 383 | 1 470 | 2 017 | 1 380 | 3 827 | 2 598 | 3 693 | 2 543 | 477 | 356 | 108 | 355 | 108 | 249 | 9 | 241 | 48 | 0 | 31 | 0 | 30 | 5 719 | 193 | |
| 5 | 3 005 | 2 532 | 2 813 | 2 522 | 4 457 | 3 743 | 4 305 | 3 674 | 486 | 367 | 141 | 357 | 141 | 252 | 13 | 245 | 58 | 0 | 31 | 0 | 30 | 5 747 | 283 | |
| 6 | 3 168 | 3 004 | 3 085 | 3 058 | 4 666 | 4 740 | 4 482 | 4 616 | 508 | 389 | 188 | 372 | 188 | 239 | 16 | 233 | 63 | 0 | 4 | 0 | 30 | 4 368 | 2 979 | |
| 7 | 3 871 | 3 255 | 3 293 | 3 365 | 5 845 | 5 784 | 5 534 | 5 606 | 513 | 396 | 411 | 221 | 188 | 218 | 18 | 209 | 72 | 0 | 32 | 0 | 30 | 4 859 | 3 530 | |
| 8 | 3 781 | 3 456 | 3 381 | 3 581 | 6 047 | 6 553 | 5 745 | 6 397 | 234 | 396 | 426 | 248 | 248 | 226 | 26 | 212 | 78 | 0 | 32 | 0 | 30 | 4 922 | 3 636 | |
| 9 | 3 724 | 3 622 | 3 460 | 3 790 | 6 248 | 7 347 | 5 907 | 7 179 | 151 | 396 | 423 | 292 | 292 | 229 | 30 | 221 | 96 | 0 | 32 | 0 | 30 | 4 894 | 3 673 | |
| 10 | 3 755 | 3 713 | 3 430 | 3 899 | 6 426 | 7 878 | 6 120 | 7 742 | 135 | 396 | 424 | 325 | 325 | 231 | 35 | 220 | 107 | 0 | 31 | 0 | 30 | 4 952 | 3 767 | |
| 11 | 2 519 | 4 166 | 1 949 | 4 340 | 5 793 | 9 058 | 5 484 | 8 828 | 22 | 397 | 436 | 352 | 352 | 226 | 39 | 216 | 117 | 0 | 31 | 0 | 30 | 5 012 | 3 848 | |
| 12 | 2 328 | 4 458 | 2 026 | 4 619 | 5 910 | 9 816 | 5 507 | 9 490 | 0 | 397 | 443 | 375 | 375 | 211 | 47 | 201 | 127 | 0 | 31 | 0 | 30 | 5 023 | 3 887 | |

| číslo řádku | Příspěvek na zapracování | | | Překlenovací příspěvek | | | Zvolená rekvalifikace ¹⁾ | | | Rekvalifikace ¹⁾ | | | Mentor (ESF RIP) | | |
|-------------|--------------------------|--------------------------------------|-------------------------------|-------------------------|--------------------------------------|-------------------------------|-------------------------------------|--------------------------------------|-------------------------------|-----------------------------|--------------------------------------|-------------------------------|-------------------------|--------------------------------------|-------------------------------|
| | stav na konci sled.měs. | stav na konci od poč. sled.měs. roku | celkem od poč. sled.měs. roku | stav na konci sled.měs. | stav na konci od poč. sled.měs. roku | celkem od poč. sled.měs. roku | stav na konci sled.měs. | stav na konci od poč. sled.měs. roku | celkem od poč. sled.měs. roku | stav na konci sled.měs. | stav na konci od poč. sled.měs. roku | celkem od poč. sled.měs. roku | stav na konci sled.měs. | stav na konci od poč. sled.měs. roku | celkem od poč. sled.měs. roku |
| 1 | 0 | 0 | 0 | 0 | 274 | 90 | 148 | 114 | 19 | 31 | 19 | 19 | 31 | 19 | |
| 2 | 0 | 1 | 1 | 329 | 342 | 342 | 294 | 350 | 38 | 50 | 38 | 38 | 50 | 38 | |
| 3 | 0 | 6 | 6 | 405 | 631 | 631 | 286 | 540 | 47 | 59 | 47 | 47 | 59 | 47 | |
| 4 | 0 | 7 | 7 | 358 | 883 | 883 | 230 | 693 | 60 | 72 | 60 | 60 | 72 | 60 | |
| 5 | 0 | 10 | 10 | 334 | 1 059 | 1 059 | 230 | 847 | 63 | 60 | 63 | 63 | 60 | 63 | |
| 6 | 0 | 12 | 12 | 243 | 1 201 | 1 201 | 376 | 1 143 | 64 | 53 | 64 | 64 | 53 | 64 | |
| 7 | 0 | 14 | 14 | 174 | 1 372 | 1 372 | 230 | 1 232 | 66 | 67 | 66 | 66 | 67 | 66 | |
| 8 | 0 | 12 | 12 | 146 | 1 746 | 1 746 | 296 | 1 462 | 66 | 57 | 66 | 66 | 57 | 66 | |
| 9 | 0 | 9 | 9 | 161 | 1 919 | 1 919 | 462 | 1 838 | 66 | 48 | 66 | 66 | 48 | 66 | |
| 10 | 0 | 10 | 10 | 185 | 2 082 | 2 082 | 390 | 2 128 | 66 | 43 | 66 | 66 | 43 | 66 | |
| 11 | 0 | 8 | 8 | 253 | 2 315 | 2 315 | 310 | 2 255 | 66 | 13 | 66 | 66 | 13 | 66 | |
| 12 | 0 | 8 | 8 | 176 | 2 443 | 2 443 | 163 | 2 331 | 66 | 0 | 66 | 66 | 0 | 66 | |

Počet osob podpořených v rámci APZ v roce 2015



¹⁾ vč. ESF

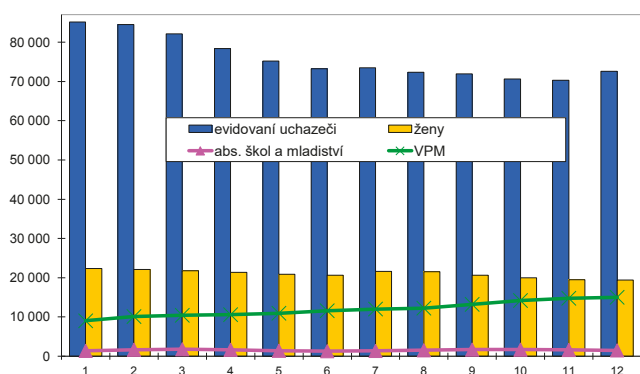
²⁾ vč. ESF - regionálního individuálního projektu (RIP) "Odborná praxe pro mladé do 30 let" a projektu "Práce na zkoušku"

³⁾ nepočítá se o nově vytvořená místa, pouze o vymezená místa, kde jsou zaměstnání OZP, pro účely získání příspěvku od ÚP ČR

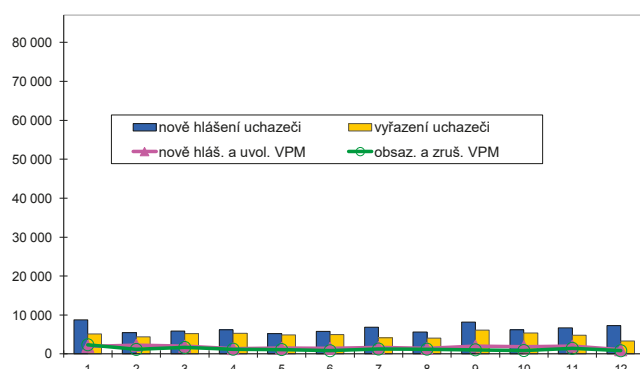
Vývoj na trhu práce v roce 2015

| měsíc | evidování uchazeči na konci sled.měs. | | | | | počet osob pobírajících podporu | podíl nezaměst. osob v % | nově hlášení uchazeči | vyřazení uchazeči | nově hlášená a uvolněná VPM | obsazená a zrušená VPM | VPM celkem | počet uchazečů na 1 VPM |
|-------|---------------------------------------|-----------------------|--------|-----------------------|-------------|---------------------------------|--------------------------|-----------------------|-------------------|-----------------------------|------------------------|------------|-------------------------|
| | celkem | dosažitelní 15-64 let | ženy | abs. škol a mladiství | osoby se ZP | | | | | | | | |
| 1 | 85 181 | 82 168 | 40 192 | 3 787 | 8 892 | 16 069 | 10,0 | 8 714 | 7 410 | 2 658 | 2 434 | 5 623 | 15,1 |
| 2 | 84 465 | 81 180 | 39 750 | 3 911 | 8 896 | 15 439 | 9,8 | 5 479 | 6 195 | 2 580 | 1 841 | 6 362 | 13,3 |
| 3 | 82 118 | 78 743 | 38 918 | 3 773 | 8 829 | 14 185 | 9,6 | 5 896 | 8 243 | 3 609 | 2 599 | 7 372 | 11,1 |
| 4 | 78 390 | 75 180 | 37 926 | 3 589 | 8 717 | 12 769 | 9,1 | 6 169 | 9 897 | 3 157 | 2 590 | 7 939 | 9,9 |
| 5 | 75 213 | 72 166 | 36 918 | 3 089 | 8 684 | 11 742 | 8,8 | 5 181 | 8 358 | 3 355 | 2 225 | 9 069 | 8,3 |
| 6 | 73 265 | 70 252 | 36 324 | 2 671 | 8 685 | 11 254 | 8,6 | 5 770 | 7 718 | 3 880 | 2 556 | 10 393 | 7,0 |
| 7 | 73 489 | 70 831 | 37 157 | 2 958 | 8 728 | 12 154 | 8,6 | 6 857 | 6 633 | 3 216 | 2 580 | 11 029 | 6,7 |
| 8 | 72 392 | 69 714 | 36 791 | 3 203 | 8 717 | 12 106 | 8,5 | 5 609 | 6 706 | 3 769 | 2 831 | 11 967 | 6,0 |
| 9 | 71 913 | 69 072 | 36 346 | 3 978 | 8 682 | 11 295 | 8,4 | 8 194 | 8 673 | 4 787 | 4 557 | 12 197 | 5,9 |
| 10 | 70 674 | 67 886 | 35 580 | 3 773 | 8 649 | 11 230 | 8,3 | 6 179 | 7 418 | 3 011 | 3 781 | 11 427 | 6,2 |
| 11 | 70 312 | 67 303 | 34 993 | 3 471 | 8 713 | 11 745 | 8,2 | 6 701 | 7 063 | 2 691 | 3 133 | 10 985 | 6,4 |
| 12 | 72 573 | 69 890 | 35 079 | 3 325 | 8 858 | 13 571 | 8,6 | 7 243 | 4 982 | 2 605 | 3 266 | 10 324 | 7,0 |

Evidování uchazeči a volná pracovní místa



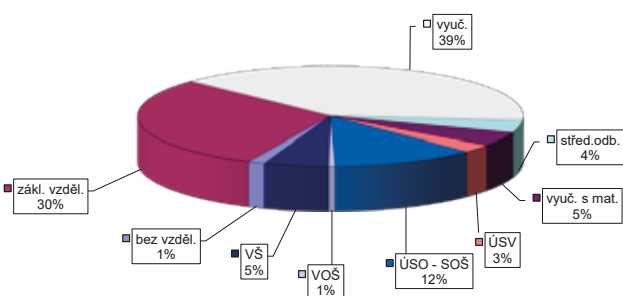
Nově hlášení a vyřazení uchazeči



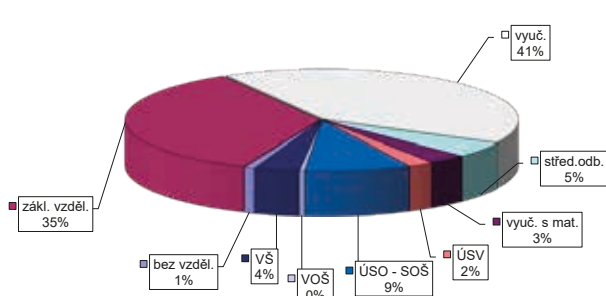
Struktura nezaměstnanosti v roce 2015

| stav na konci čtvrtletí | celkový počet evidovan. uchazečů | Věková struktura nezaměstnaných | | | | Délka nezaměstnanosti | | | | |
|-------------------------|--|---------------------------------|-------------------|-------------|----------------------|-----------------------|--------------|--------------|---------------|---------------|
| | | do 19 let | 20 - 34 let | 35 - 49 let | nad 50 let | do 3 měsíců | 3 - 6 měsíců | 6 - 9 měsíců | 9 - 12 měsíců | nad 12 měsíců |
| I. | 82 118 | 2 435 | 25 514 | 28 451 | 25 718 | 15 882 | 11 566 | 7 806 | 5 069 | 41 795 |
| II. | 73 265 | 1 988 | 22 384 | 24 998 | 23 895 | 13 478 | 9 687 | 6 047 | 5 038 | 39 015 |
| III. | 71 913 | 2 870 | 21 955 | 23 813 | 23 275 | 15 732 | 8 595 | 6 171 | 4 070 | 37 345 |
| IV. | 72 573 | 2 323 | 21 403 | 24 791 | 24 056 | 16 906 | 10 010 | 5 805 | 4 264 | 35 588 |
| stav na konci čtvrtletí | Struktura nezaměstnaných podle vzdělání | | | | | | | | | |
| | uchazeči celkem | bez vzděl. + neúpl. zák. vz. | základní vzdělání | vyučení | střední bez maturity | vyučení s maturitou | ÚSV | ÚSO | vyšší odborné | bakal. + VŠ |
| I. | 82 118 | 935 | 24 529 | 32 959 | 3 288 | 3 783 | 2 335 | 9 987 | 399 | 3 903 |
| II. | 73 265 | 902 | 22 820 | 28 280 | 2 831 | 3 413 | 2 147 | 8 835 | 346 | 3 691 |
| III. | 71 913 | 965 | 21 928 | 27 391 | 2 723 | 3 418 | 1 998 | 8 962 | 413 | 4 115 |
| IV. | 72 573 | 1 016 | 21 871 | 28 580 | 2 816 | 3 370 | 1 883 | 8 720 | 395 | 3 922 |
| stav na konci čtvrtletí | Struktura volných pracovních míst podle vzdělání | | | | | | | | | |
| | VPM celkem | bez vzděl. + neúpl. zák. vz. | základní vzdělání | vyučení | střední bez maturity | vyučení s maturitou | ÚSV | ÚSO | vyšší odborné | bakal. + VŠ |
| I. | 7 372 | 53 | 2 017 | 3 292 | 374 | 283 | 172 | 823 | 44 | 314 |
| II. | 10 393 | 70 | 3 707 | 4 164 | 549 | 320 | 281 | 920 | 43 | 339 |
| III. | 12 197 | 112 | 4 703 | 4 621 | 732 | 366 | 277 | 977 | 49 | 360 |
| IV. | 10 324 | 88 | 3 643 | 4 220 | 506 | 326 | 213 | 900 | 43 | 385 |

Struktura nezaměstnaných podle vzdělání



Struktura VPM podle vzdělání

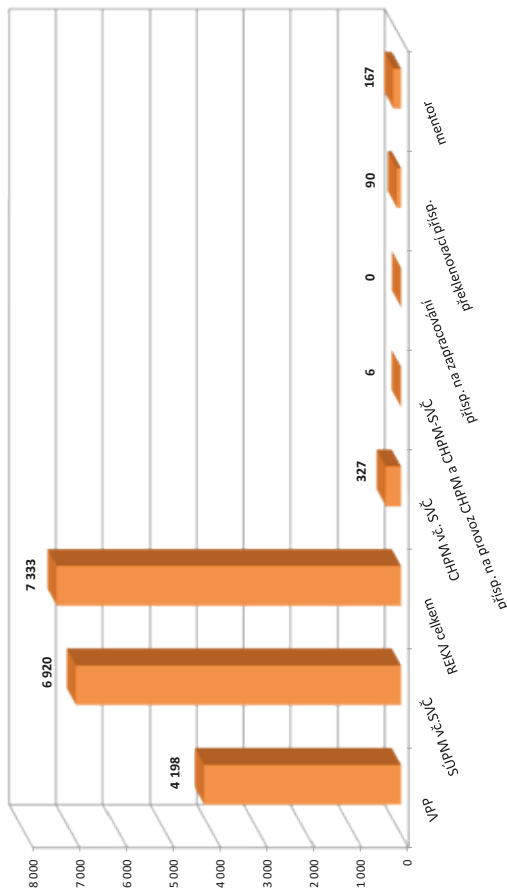


VÝVOJ V OBLASTI AKTIVNÍ POLITIKY ZAMĚŠTNANOSTI V ROCE 2015 – MORAVSKOSLEZSKO

| číslo | Vytvořená místa | | | umístění uchazečů | | | vytvořená místa | | | umístění uchazečů | | | SÚPM - Samostatná výděl. činnost (SVC) | | | Chráněná pracovní místa - zřízená (CHPM) | | | CHPM - SVC osob se ZP | | | Příspěvek na provoz CHPM a CHPM - SVC OZP | | | CHPM vymezená ³⁾ | | | | |
|-------|-------------------------|---------------------|--------------------|-------------------------|---------------------|--------------------|-------------------------|---------------------|--------------------|-------------------------|---------------------|--------------------|--|---------------------|--------------------|--|---------------------|--------------------|-------------------------|---------------------|--------------------|---|---------------------|--------------------|-----------------------------|---------------------|--------------------|-------------------------|---------------------|
| | stav na konci sled.měs. | celkem od poč. roku | na konci sled.měs. | stav na konci sled.měs. | celkem od poč. roku | na konci sled.měs. | stav na konci sled.měs. | celkem od poč. roku | na konci sled.měs. | stav na konci sled.měs. | celkem od poč. roku | na konci sled.měs. | stav na konci sled.měs. | celkem od poč. roku | na konci sled.měs. | stav na konci sled.měs. | celkem od poč. roku | na konci sled.měs. | stav na konci sled.měs. | celkem od poč. roku | na konci sled.měs. | stav na konci sled.měs. | celkem od poč. roku | na konci sled.měs. | stav na konci sled.měs. | celkem od poč. roku | na konci sled.měs. | stav na konci sled.měs. | celkem od poč. roku |
| 1 | 2 447 | 15 | 1 945 | 99 | 2 500 | 264 | 2 354 | 311 | 1 | 335 | 1 | 394 | 10 | 244 | 26 | 1 | 0 | 1 | 4 489 | 1 | 4 489 | 24 | 1 | 0 | 1 | 4 489 | 1 | 4 489 | 24 |
| 2 | 2 453 | 107 | 1 885 | 135 | 2 397 | 814 | 2 180 | 739 | 261 | 347 | 30 | 397 | 13 | 304 | 96 | 1 | 0 | 3 | 4 497 | 3 | 4 497 | 32 | 3 | 0 | 3 | 4 497 | 3 | 4 497 | 32 |
| 3 | 3 049 | 948 | 1 860 | 305 | 2 443 | 1 463 | 2 097 | 1 237 | 295 | 355 | 75 | 408 | 24 | 339 | 137 | 1 | 0 | 3 | 4 506 | 3 | 4 506 | 122 | 3 | 0 | 3 | 4 506 | 3 | 4 506 | 122 |
| 4 | 3 293 | 1 812 | 2 258 | 1 203 | 2 993 | 2 194 | 2 378 | 1 887 | 312 | 369 | 116 | 414 | 30 | 366 | 173 | 2 | 1 | 4 | 4 497 | 4 | 4 497 | 204 | 4 | 1 | 4 | 4 497 | 4 | 4 497 | 204 |
| 5 | 3 004 | 2 153 | 2 431 | 1 891 | 3 235 | 2 987 | 2 472 | 2 519 | 371 | 350 | 160 | 417 | 36 | 372 | 186 | 3 | 2 | 4 | 4 537 | 4 | 4 537 | 368 | 4 | 2 | 4 | 4 537 | 4 | 4 537 | 368 |
| 6 | 2 845 | 2 422 | 2 379 | 2 229 | 3 520 | 3 864 | 2 659 | 3 275 | 392 | 364 | 208 | 429 | 48 | 401 | 246 | 3 | 3 | 3 | 4 481 | 3 | 4 481 | 2 424 | 3 | 3 | 3 | 4 481 | 3 | 4 481 | 2 424 |
| 7 | 3 143 | 2 524 | 2 824 | 2 736 | 4 781 | 4 654 | 4 259 | 4 295 | 382 | 410 | 244 | 443 | 64 | 399 | 257 | 4 | 3 | 4 | 4 577 | 4 | 4 577 | 2 566 | 4 | 3 | 4 | 4 577 | 4 | 4 577 | 2 566 |
| 8 | 3 076 | 2 649 | 2 759 | 2 878 | 5 090 | 5 201 | 4 720 | 4 951 | 378 | 408 | 270 | 447 | 68 | 379 | 269 | 4 | 3 | 4 | 4 600 | 4 | 4 600 | 2 673 | 4 | 3 | 4 | 4 600 | 4 | 4 600 | 2 673 |
| 9 | 3 073 | 2 755 | 2 747 | 3 018 | 5 182 | 5 500 | 4 892 | 5 307 | 376 | 402 | 297 | 445 | 71 | 369 | 292 | 3 | 3 | 4 | 4 640 | 4 | 4 640 | 2 722 | 3 | 3 | 4 | 4 640 | 3 | 4 640 | 2 722 |
| 10 | 3 269 | 3 086 | 2 650 | 3 108 | 5 422 | 5 913 | 5 185 | 5 755 | 344 | 406 | 338 | 451 | 78 | 360 | 305 | 3 | 3 | 4 | 4 805 | 4 | 4 805 | 3 081 | 3 | 3 | 4 | 4 805 | 3 | 4 805 | 3 081 |
| 11 | 2 448 | 3 550 | 1 934 | 3 873 | 4 814 | 6 354 | 4 435 | 6 156 | 6 | 377 | 355 | 482 | 113 | 355 | 314 | 3 | 3 | 5 | 4 845 | 5 | 4 845 | 3 143 | 3 | 3 | 5 | 4 845 | 3 | 4 845 | 3 143 |
| 12 | 2 373 | 3 904 | 2 088 | 4 198 | 4 499 | 6 794 | 4 207 | 6 552 | 0 | 376 | 368 | 487 | 123 | 361 | 324 | 3 | 3 | 5 | 4 876 | 5 | 4 876 | 3 188 | 3 | 3 | 5 | 4 876 | 3 | 4 876 | 3 188 |

| číslo | Příspěvek na zapracování | | | Překlenovací příspěvek | | | Zvolená rekvalifikace ¹⁾ | | | Rekvalifikace ¹⁾ | | | Mentor (ESF RIP) | | |
|-------|--------------------------|-----------|--------|-------------------------|---------------------|--------------------|-------------------------------------|---------------------|--------------------|-----------------------------|---------------------|--------------------|-------------------------|---------------------|-------------|
| | zaměstnanci | osoby SVC | celkem | stav na konci sled.měs. | celkem od poč. roku | na konci sled.měs. | stav na konci sled.měs. | celkem od poč. roku | na konci sled.měs. | stav na konci sled.měs. | celkem od poč. roku | na konci sled.měs. | stav na konci sled.měs. | celkem od poč. roku | zaměstnanci |
| 1 | 0 | 0 | 0 | 34 | 2 | 1 254 | 243 | 634 | 480 | 0 | 0 | 0 | 0 | 0 | |
| 2 | 0 | 0 | 0 | 35 | 4 | 1 303 | 526 | 814 | 993 | 109 | 110 | 109 | 110 | 0 | |
| 3 | 0 | 0 | 0 | 34 | 14 | 1 139 | 945 | 663 | 1 475 | 137 | 138 | 137 | 138 | 0 | |
| 4 | 0 | 0 | 0 | 37 | 25 | 869 | 1 313 | 675 | 1 949 | 137 | 142 | 137 | 142 | 0 | |
| 5 | 0 | 0 | 0 | 24 | 33 | 823 | 1 527 | 644 | 2 335 | 158 | 163 | 158 | 163 | 0 | |
| 6 | 0 | 0 | 0 | 27 | 48 | 666 | 1 651 | 538 | 2 619 | 90 | 167 | 90 | 167 | 0 | |
| 7 | 0 | 0 | 0 | 55 | 56 | 233 | 1 886 | 188 | 2 838 | 129 | 167 | 129 | 167 | 0 | |
| 8 | 0 | 0 | 0 | 60 | 66 | 211 | 1 972 | 423 | 3 212 | 129 | 167 | 129 | 167 | 0 | |
| 9 | 0 | 0 | 0 | 51 | 71 | 340 | 2 239 | 487 | 3 666 | 129 | 167 | 129 | 167 | 0 | |
| 10 | 0 | 0 | 0 | 50 | 79 | 329 | 2 417 | 450 | 4 226 | 53 | 167 | 53 | 167 | 0 | |
| 11 | 0 | 0 | 0 | 42 | 83 | 268 | 2 505 | 497 | 4 664 | 7 | 167 | 7 | 167 | 0 | |
| 12 | 0 | 0 | 0 | 42 | 90 | 122 | 2 530 | 239 | 4 803 | 0 | 167 | 0 | 167 | 0 | |

Počet osob podpořených v rámci APZ v roce 2015



¹⁾ vč. ESF

²⁾ vč. ESF - regionálního individuálního projektu (RIP) "Odborná praxe pro mládež do 30 let" a projektu "Práce na zkušku"

³⁾ nejdná se o nové vytvořená místa, pouze o vymezená místa, kde jsou zaměstnání OZP, pro účely získání příspěvku od ÚP ČR

Snahou autorů bylo přispět touto publikací k získání určitého přehledu o českém trhu práce v jednotlivých okresech a krajích České republiky v roce 2015.

Publikace je určena pro pracovníky z oblasti zaměstnanosti, pro analytiky trhu práce a pracovníky, kteří se problematikou trhu práce zabývají.

Věříme, že ji mohou využít jako určitý zdroj informací také pracovníci dalších ústředních orgánů, které se podílejí na formování politiky trhu práce v České republice.

Autoři děkují za všechny případné poznámky a připomínky, které mohou čtenáři této publikace mít. Pokusí se je využít pro svou práci a pro případ zpracování a přípravy materiálů, které se budou týkat podobné problematiky trhu práce.

Účelová neperiodická publikace

Statistická ročenka trhu práce v ČR v roce 2015



Vyšlo v roce 2016, 256 stran, 300 výtisků, 1. vydání
Ministerstvo práce a sociálních věcí ČR
Na Poříčnickém právu 1, 128 00 Praha 2
Sazba a zajištění tisku – ARTEDIT, spol. s r. o., Štěpánská 9, Praha 2

ISBN 978-80-7421-125-6

Neprodejné!