

**STATISTICKÁ ROČENKA  
Z OBLASTI PRÁCE A SOCIÁLNÍCH VĚCÍ  
2020**

Praha 2021





## OBSAH

<b>ÚVOD</b>	<b>6</b>
<b>1. OBYVATELSTVO</b>	<b>7</b>
1.1 Složení obyvatelstva podle pohlaví v jednotlivých okresech ČR	8
1.2 Věkové složení obyvatelstva podle věkových skupin za kraje ČR	10
<b>2.I. MZDY A ZAMĚSTNANCI</b>	<b>11</b>
2.I.1 Průměrná měsíční nominální mzda (na přepočtené počty zaměstnanců) a počet zaměstnanců v roce 2020 podle odvětví	12
2.I.2 Průměrná měsíční nominální mzda (na přepočtené počty zaměstnanců) podle velikosti zpravodajské jednotky	13
2.I.3 Průměrná měsíční nominální mzda (na přepočtené počty zaměstnanců) v územním členění v roce 2020	14
2.I.4 Bilance zdrojů pracovních sil a jejich rozdělení	15
<b>2.II. VÝBĚR Z RESORTNÍHO STATISTICKÉHO ŠETŘENÍ ISPV (Informační systém o průměrném výdělku)</b>	<b>16</b>
2.II.1 Průměrné hodinové výdělky podle hlavních tříd zaměstnání CZ-ISCO	17
2.II.2 Průměrné hodinové výdělky podle věkových kategorií a pohlaví	18
2.II.3 Průměrné hodinové výdělky podle vzdělání a pohlaví	19
<b>3. STATISTIKA NEZAMĚSTNANOSTI</b>	<b>20</b>
3.1 Průměrný počet uchazečů o zaměstnání, průměrný podíl nezaměstnaných osob v letech 2019 a 2020	21
3.2 Počty uchazečů o zaměstnání podle délky nezaměstnanosti k 31. prosinci 2019 a 2020	23
3.3 Pohyb uchazečů o zaměstnání v letech 2019 a 2020	25
3.4 Uchazeči o zaměstnání, podíl nezaměstnaných osob, počet uchazečů na 1 volné pracovní místo k 31. prosinci 2019 a 2020	27
3.5.1 Vývoj na trhu práce v roce 2020	29
3.5.2 Struktura nezaměstnanosti v roce 2020	30
3.6 Vývoj v oblasti aktivní politiky zaměstnanosti v roce 2020	31
3.7 Počet evidovaných nezaměstnaných, volných pracovních míst a podíl nezaměstnaných osob ke konci sledovaného měsíce	32
3.8 Podíl nezaměstnaných osob v okresech a krajích ČR k 31. prosinci 2020	33
3.9 Průměrná měsíční výše podpory v nezaměstnanosti v letech 2019 a 2020	34
<b>4. DŮCHODY</b>	<b>36</b>
4.1 Počet nově přiznaných důchodů podle druhu důchodu, pohlaví a podle krácení pro souběh v roce 2020	37
4.2 Průměrná výše nově přiznaných důchodů podle druhu důchodu, pohlaví a podle krácení pro souběh v roce 2020	38
4.3 Struktura nově přiznaných důchodů v roce 2020	39
4.4 Vývoj počtu a průměrné měsíční výše nově přiznaných důchodů v letech 2018 – 2020	40
4.5 Důchody vyplácené za prosinec 2020	41
4.6 Počet důchodců v prosinci 2020 podle druhu důchodu, pohlaví a krajů	42
4.7 Průměrná výše sólo důchodů v prosinci 2020 podle druhu důchodu, pohlaví a krajů	43
4.8 Počet důchodců a průměrná výše jejich důchodů u důchodů vyplácených za prosinec v letech 2014 – 2020	44
4.9 Vývoj počtu starobních důchodců a průměrné výše starobních důchodů v prosinci let 2014 – 2020	45

<b>5.</b>	<b>TERÉNNÍ A AMBULANTNÍ SOCIÁLNÍ SLUŽBY</b>	<b>46</b>
5.1	Příjmy za sociální službu v roce 2020	47
5.2	Příjmy z úhrad klientů za sociální službu v roce 2020	48
5.3	Výdaje na sociální službu v roce 2020	49
5.4	Počet uživatelů (klientů) sociálních služeb v roce 2020	50
5.5	Personální zabezpečení sociální služby - počet osob k 31. 12. 2020	53
5.6	Evidovaný počet neuspokojených žádostí o sociální službu v roce 2020	55
<b>6.</b>	<b>SOCIÁLNÍ SLUŽBY</b>	<b>56</b>
6.1	Počet sociálních služeb a jejich kapacita v roce 2020	57
6.2	Počet pobytových sociálních služeb v roce 2020 - kapacita služby (počet pokojů)	58
6.3	Počet uživatelů (klientů) sociálních služeb v roce 2020	59
6.4	Sociální služby podle zřizovatele v roce 2020	63
6.5	Kapacita a ekonomické ukazatele ve vybraných sociálních službách v roce 2020	64
6.6	Počet neuspokojených žádostí o sociální služby k 31. 12. 2020	65
6.7	Personální zabezpečení sociální služby - počet osob k 31. 12. 2020	66
<b>7.</b>	<b>ZAMĚSTNANCI A PLATY V ODVĚTVĚ SOCIÁLNÍ PÉČE, SOCIÁLNÍHO ZABEZPEČENÍ, ZAMĚSTNANOSTI A BEZPEČNOSTI PRÁCE</b>	<b>68</b>
7.1	Zaměstnanci a prostředky na platy - odvětví sociální péče celkem (KÚ, statutární města, obce s rozšířenou působností a CSS řízená MPSV) v roce 2020	69
7.2	Průměrná měsíční výše platových složek - odvětví sociální péče celkem (KÚ, statutární města, obce s rozšířenou působností a CSS řízená MPSV) v roce 2020	70
<b>8.</b>	<b>SOCIÁLNĚ-PRÁVNÍ OCHRANA DĚTÍ</b>	<b>71</b>
8.1	Děti (skupiny sourozenců) evidované OSPOD	72
8.2	Umísťování dětí a mladistvých do náhradní rodinné péče a ústavní a ochranné výchovy v roce 2020	73
8.3	Počet klientů kurátorů pro mládež v roce 2020	74
8.4	Počet klientů kurátorů pro mládež podle typu řešených případů v roce 2020	75
8.5	Počet dětí v náhradní rodinné péči	76
8.6	Vývoj počtu pěstounů, poručníků a jiných pečujících osob	77
8.7	Vývoj počtu žádostí o náhradní rodinnou péči	78
8.8	Zařízení sociálně-právní ochrany 31. 12. 2020	79
8.9.1	Počet podaných návrhů soudu/oznámení policii ze strany orgánů SPOD v roce 2020	80
8.9.2	Činnosti orgánů SPOD v roce 2020	81
8.10	Počet týraných, zneužívaných a zanedbávaných dětí podle věku dítěte a sociálního prostředí v roce 2020	82
8.11	Počet zaměstnanců orgánů SPOD v roce 2020	83
8.12	Počet dětí s nařízenou ústavní výchovou nebo uloženou ochrannou výchovou umístěných v ústavních zařízeních	84
<b>9.</b>	<b>SOCIÁLNÍ PRÁCE</b>	<b>85</b>
9.1	Počet klientů sociálních pracovníků k 31.12. 2020	86
9.2	Sociální práce s osobami propuštěnými z vězení a ze školských zařízení pro výkon ústavní nebo ochranné výchovy v roce 2020	87
9.3	Počet pracovníků obecních úřadů v oblasti sociální práce	88

<b>10.</b>	<b>PŘÍJMY A VÝDAJE KAPITOLY 313</b>	<b>89</b>
10.1	Vývoj plnění rozpočtu kapitoly 313 – MPSV ČR	90
10.2	Vývoj plnění rozpočtu příjmů organizačních složek státu	91
10.3	Vývoj plnění rozpočtu výdajů organizačních složek státu	92
10.4	Vývoj výdajů na transfery obyvatelstvu	93
<b>11.</b>	<b>DÁVKY STÁTNÍ SOCIÁLNÍ PODPORY A PĚSTOUNSKÉ PÉČE</b>	<b>94</b>
11.1	Počet vyplacených dávek státní sociální podpory a pěstounské péče podle krajů	95
11.2	Výdaje na dávky státní sociální podpory a pěstounské péče podle krajů	96
11.3	Příjemci přídatku na dítě podle výměry dávky, věku nezaopatřeného dítěte a krajů	97
11.4	Příjemci příspěvku na bydlení podle vztahu k bytu a krajů	98
11.5	Příjemci rodičovského příspěvku podle pohlaví, věku a krajů	99
<b>12.</b>	<b>LÉKAŘSKÁ POSUDKOVÁ SLUŽBA</b>	<b>100</b>
12.1	Počty posudků zpracovaných posudkovými komisemi (posudky komisí MPSV ve vztahu k posudkům orgánů I. stupně – změny)	101
12.2	Vývoj zjišťovacích prohlídek a kontrolních lékařských prohlídek (podle druhu invalidity)	102
12.3	Vývoj počtu ostatních posudků	103
12.4	Statistika řízení dle předmětu řízení	104
<b>13.</b>	<b>NEMOCENSKÉ POJIŠTĚNÍ</b>	<b>105</b>
13.1	Základní ukazatele nemocenského pojištění v roce 2020	106
13.2	Procento pracovní neschopnosti pro nemoc a úraz v roce 2020	107
13.3	Dávky nemocenského pojištění v roce 2020	108
13.4	Ukončené případy dočasné pracovní neschopnosti v roce 2020	109
<b>14.</b>	<b>DÁVKY POMOCI V HMOTNÉ NOUZI, DÁVKY PRO OSOBY SE ZDRAVOTNÍM POSTIŽENÍM, PŘÍSPĚVEK NA PÉČI</b>	<b>110</b>
14.1	Vývoj výdajů a počtu příspěvků na živobytí	111
14.2	Vývoj výdajů a počtu doplatků na bydlení	112
14.3	Vývoj výdajů a počtu dávek mimořádné okamžité pomoci	113
14.4	Vývoj výdajů a počtu příspěvků na péči	114
14.5	Počet vyplacených příspěvků na péči podle věku a stupně závislosti v roce 2020	115
14.6	Vývoj výdajů a počtu příspěvků na mobilitu	116
14.7	Vývoj výdajů a počtu příspěvků na zvláštní pomůcku	117
<b>15.</b>	<b>PRŮKAZY OSOB SE ZDRAVOTNÍM POSTIŽENÍM</b>	<b>118</b>
15.1	Počet držitelů průkazů osoby se zdravotním postižením v prosinci 2020	119
15.2	Počet vydaných průkazů osoby se zdravotním postižením v roce 2020	120
	<b>SEZNAM ZKRATEK A PŘEHLED SYMBOLŮ</b>	<b>121</b>

## ÚVOD

Statistická ročenka z oblasti práce a sociálních věcí za rok 2020 obsahově navazuje na předchozí vydání. Datovou základnu ročenky tvoří zejména výstupy z rezortních statistických zjišťování doplněné o vybrané ukazatele z příslušných rezortních informačních systémů (např. v oblasti nepojistných dávkových systémů, lékařské posudkové služby), důchodové statistiky, statistiky mezd, nemocenského pojištění a demografie. Každý z 15 oddílů ročenky je uvozen titulní stránkou s obsahem oddílu.

Pro **oddíl 1. Obyvatelstvo** byly převzaty demografické údaje Českého statistického úřadu.

**Oddíl 2.** obsahuje kromě části **Mzdy a zaměstnanci** (tabulky s označením **2.I.**), kde jsou uvedeny některé údaje z oblasti statistiky práce a mezd z **podkladů Českého statistického úřadu**, rovněž část **2.II. Výběr z rezortního statistického šetření ISPV** zpracovanou na základě rezortního čtvrtletního šetření o průměrném výdělku (zahrnuje statistiky průměrných hodinových výdělků).

Podkladem tabulek a grafů v **oddíle 3. Statistika nezaměstnanosti** jsou statistické informace zpracované z **evidence Úřadu práce ČR** o uchazečích o zaměstnání, volných pracovních místech a aktivní politice zaměstnanosti.

**Oddíl 4. Důchody** byl připraven na základě **statistických údajů České správy sociálního zabezpečení**. Obsahuje základní údaje o vývoji počtu důchodců a výše důchodů a podrobnější údaje o nově přiznaných důchodech v roce 2020.

**Oddíl 5. Terénní a ambulantní sociální služby** zachycuje důležité informace o sociálních službách poskytovaných těmto občanům, které vycházejí z rezortního statistického zjišťování V (MPSV) 1- 01 o sociálních službách.

**Oddíl 6. Sociální služby** byl zpracován z vybraných údajů rezortního statistického zjišťování V (MPSV)1-01 o sociálních službách.

Podkladem pro **oddíl 7. Zaměstnanci a platy v odvětví sociální péče, sociálního zabezpečení, zaměstnanosti a bezpečnosti práce** byly zejména souhrnné údaje z rezortního statistického zjišťování V (MPSV) 19a-01, které se z hlediska svého charakteru zaměřují na oblast zaměstnanosti, platů a pracovní pohotovosti v zařízeních sociálních služeb a další informační zdroj monitorující situaci v této oblasti v rezortu práce a sociálních věcí.

Při zpracování **oddílu 8. Sociálně-právní ochrana dětí** se vycházelo z ročního rezortního statistického zjišťování V (MPSV) 20-01 o výkonu sociálně-právní ochrany dětí.

Pro **oddíl 9. Sociální práce** byly použity souhrnné údaje z rezortního statistického zjišťování V (MPSV) 26-01 o sociální práci.

Tabulky **oddílu 10. Příjmy a výdaje kapitoly 313** byly zpracovány z účetních výkazů a dalších finančních podkladů a obsahují údaje o výsledcích rozpočtového hospodaření rezortu a dále přehled sociálních transferů kapitoly 313 v roce 2020.

Pro zpracování **oddílu 11. Dávky státní sociální podpory a péčovské péče** byly použity údaje z příslušného rezortního informačního systému o těchto dávkách (OKstat). Uvedené údaje charakterizují mimo jiné vývoj počtu a částek vyplacených dávek podle krajů ČR.

Do **oddílu 12. Lékařská posudková služba** byly zpracovány údaje z interních databází **České správy sociálního zabezpečení** a **odboru posudkové služby MPSV** (posudkové komise).

Do **oddílu 13. Nemocenské pojištění** byly zahrnuty rovněž **údaje České správy sociálního zabezpečení** a další **data zpracovaná Českým statistickým úřadem** (základní ukazatele nemocenského pojištění a výpočet průměrného procenta pracovní neschopnosti).

V **oddílu 14. Dávky pomoci v hmotné nouzi, dávky pro osoby se zdravotním postižením, příspěvek na péči** jsou použity údaje z příslušných rezortních informačních systémů o vývoji průměrného počtu a sumy vyplacených dávek v jednotlivých krajích ČR, a to ve výše uvedených dávkových systémech (statistika příspěvku na péči je navíc uvedena v detailnější struktuře podle věku a stupně závislosti).

**Oddíl 15. Průkazy osob se zdravotním postižením** obsahuje data o struktuře držitelů těchto průkazů a údaje o nově vydaných průkazech.

Ročenku zpracovalo **odd. statistiky a centrálního reportingu**, odbor programového financování a statistiky **MPSV ČR**.

## **1. OBYVATELSTVO**

- 1.1 Složení obyvatelstva podle pohlaví v jednotlivých okresech ČR
- 1.2 Věkové složení obyvatelstva podle věkových skupin za kraje ČR

## SLOŽENÍ OBYVATELSTVA PODLE POHLAVÍ V JEDNOTLIVÝCH OKRESECH ČR

Územní jednotka	Stav k 1. 1. 2020			Stav k 31. 12. 2020		
	ženy	muži	celkem	ženy	muži	celkem
<b>Hlavní město Praha</b>	<b>676 991</b>	<b>647 286</b>	<b>1 324 277</b>	<b>681 430</b>	<b>653 654</b>	<b>1 335 084</b>
Benešov	50 209	49 205	99 414	50 406	49 336	99 742
Beroun	48 016	47 042	95 058	48 721	47 682	96 403
Kladno	84 817	81 666	166 483	85 021	81 824	166 845
Kolín	51 694	50 929	102 623	52 094	51 679	103 773
Kutná Hora	38 247	37 581	75 828	38 422	37 888	76 310
Mělník	55 070	54 232	109 302	55 432	54 555	109 987
Mladá Boleslav	64 294	66 071	130 365	64 579	66 463	131 042
Nymburk	51 348	49 538	100 886	51 756	49 942	101 698
Praha-východ	93 679	91 499	185 178	95 489	93 450	188 939
Praha-západ	76 252	73 086	149 338	77 669	74 616	152 285
Příbram	58 357	56 747	115 104	58 404	56 832	115 236
Rakovník	27 959	27 603	55 562	28 018	27 719	55 737
<b>Středočeský kraj</b>	<b>699 942</b>	<b>685 199</b>	<b>1 385 141</b>	<b>706 011</b>	<b>691 986</b>	<b>1 397 997</b>
České Budějovice	99 928	95 975	195 903	100 269	96 333	196 602
Český Krumlov	30 506	31 050	61 556	30 377	30 943	61 320
Jindřichův Hradec	45 866	44 826	90 692	45 755	44 524	90 279
Písek	36 229	35 358	71 587	36 261	35 327	71 588
Prachatice	25 407	25 571	50 978	25 302	25 477	50 779
Strakonice	35 728	35 044	70 772	35 644	34 888	70 532
Tábor	51 951	50 644	102 595	51 895	50 556	102 451
<b>Jihočeský kraj</b>	<b>325 615</b>	<b>318 468</b>	<b>644 083</b>	<b>325 503</b>	<b>318 048</b>	<b>643 551</b>
Domažlice	31 031	31 031	62 062	30 991	30 793	61 784
Klatovy	43 481	42 924	86 405	43 502	42 751	86 253
Plzeň-město	99 182	95 098	194 280	99 423	95 417	194 840
Plzeň-jih	31 314	32 174	63 488	31 377	32 238	63 615
Plzeň-sever	39 911	40 068	79 979	40 273	40 398	80 671
Rokycany	24 675	24 674	49 349	24 703	24 786	49 489
Tachov	26 911	27 425	54 336	26 954	27 435	54 389
<b>Plzeňský kraj</b>	<b>296 505</b>	<b>293 394</b>	<b>589 899</b>	<b>297 223</b>	<b>293 818</b>	<b>591 041</b>
Cheb	46 421	45 213	91 634	46 249	45 185	91 434
Karlovy Vary	58 382	56 436	114 818	58 159	56 215	114 374
Sokolov	44 267	43 945	88 212	43 890	43 613	87 503
<b>Karlovarský kraj</b>	<b>149 070</b>	<b>145 594</b>	<b>294 664</b>	<b>148 298</b>	<b>145 013</b>	<b>293 311</b>
Děčín	65 366	64 176	129 542	65 005	63 444	128 449
Chomutov	62 514	62 432	124 946	62 329	62 271	124 600
Litoměřice	60 177	59 491	119 668	60 012	59 165	119 177
Louny	43 710	42 981	86 691	43 647	42 717	86 364
Most	56 190	55 518	111 708	55 812	55 121	110 933
Teplice	64 487	64 585	129 072	64 440	64 390	128 830
Ústí nad Labem	60 758	58 580	119 338	60 482	58 169	118 651
<b>Ustecký kraj</b>	<b>413 202</b>	<b>407 763</b>	<b>820 965</b>	<b>411 727</b>	<b>405 277</b>	<b>817 004</b>
Česká Lípa	52 315	50 985	103 300	52 166	50 832	102 998
Jablonec nad Nisou	46 214	44 453	90 667	46 044	44 154	90 198
Liberec	89 262	86 364	175 626	89 305	86 160	175 465
Semily	37 238	36 859	74 097	37 114	36 701	73 815
<b>Liberecký kraj</b>	<b>225 029</b>	<b>218 661</b>	<b>443 690</b>	<b>224 629</b>	<b>217 847</b>	<b>442 476</b>



## SLOŽENÍ OBYVATELSTVA PODLE POHLAVÍ V JEDNOTLIVÝCH OKRESECH ČR

Územní jednotka	Stav k 1. 1. 2020			Stav k 31. 12. 2020		
	ženy	muži	celkem	ženy	muži	celkem
Hradec Králové	84 038	80 245	164 283	84 100	80 335	164 435
Jičín	40 211	39 834	80 045	40 290	39 844	80 134
Náchod	55 751	54 207	109 958	55 506	53 981	109 487
Rychnov nad Kněžnou	39 803	39 580	79 383	39 768	39 565	79 333
Trutnov	59 660	58 318	117 978	59 459	57 955	117 414
<b>Královéhradecký kraj</b>	<b>279 463</b>	<b>272 184</b>	<b>551 647</b>	<b>279 123</b>	<b>271 680</b>	<b>550 803</b>
Chrudim	52 592	52 021	104 613	52 628	52 080	104 708
Pardubice	88 127	87 314	175 441	88 430	87 707	176 137
Svitavy	52 682	51 651	104 333	52 581	51 419	104 000
Ústí nad Orlicí	69 567	68 708	138 275	69 428	68 583	138 011
<b>Pardubický kraj</b>	<b>262 968</b>	<b>259 694</b>	<b>522 662</b>	<b>263 067</b>	<b>259 789</b>	<b>522 856</b>
Havlíčkův Brod	47 764	47 151	94 915	47 626	46 986	94 612
Jihlava	57 038	56 590	113 628	57 071	56 593	113 664
Pelhřimov	36 287	36 015	72 302	36 258	36 040	72 298
Třebíč	55 797	55 013	110 810	55 544	54 793	110 337
Žďár nad Sázavou	59 278	58 880	118 158	59 200	58 741	117 941
<b>Kraj Vysočina</b>	<b>256 164</b>	<b>253 649</b>	<b>509 813</b>	<b>255 699</b>	<b>253 153</b>	<b>508 852</b>
Blansko	55 336	53 800	109 136	55 353	53 751	109 104
Brno-město	196 421	184 925	381 346	196 438	185 967	382 405
Brno-venkov	113 502	111 140	224 642	114 370	112 072	226 442
Břeclav	59 046	57 245	116 291	59 092	57 390	116 482
Hodonín	77 970	75 973	153 943	77 814	75 793	153 607
Vyškov	46 584	45 696	92 280	46 841	45 894	92 735
Znojmo	57 876	56 475	114 351	57 957	56 595	114 552
<b>Jihomoravský kraj</b>	<b>606 735</b>	<b>585 254</b>	<b>1 191 989</b>	<b>607 865</b>	<b>587 462</b>	<b>1 195 327</b>
Jeseník	19 118	18 850	37 968	19 004	18 705	37 709
Olomouc	120 771	114 701	235 472	120 841	114 600	235 441
Prostějov	55 547	53 099	108 646	55 493	53 011	108 504
Přerov	65 790	63 722	129 512	65 481	63 420	128 901
Šumperk	61 186	59 231	120 417	60 985	58 982	119 967
<b>Olomoucký kraj</b>	<b>322 412</b>	<b>309 603</b>	<b>632 015</b>	<b>321 804</b>	<b>308 718</b>	<b>630 522</b>
Kroměříž	53 822	51 521	105 343	53 548	51 278	104 826
Uherské Hradiště	72 259	69 967	142 226	72 020	69 610	141 630
Vsetín	72 742	70 592	143 334	72 479	70 224	142 703
Zlín	97 783	93 869	191 652	97 487	93 473	190 960
<b>Zlínský kraj</b>	<b>296 606</b>	<b>285 949</b>	<b>582 555</b>	<b>295 534</b>	<b>284 585</b>	<b>580 119</b>
Bruntál	46 230	45 367	91 597	45 970	45 001	90 971
Frydek-Místek	108 647	106 013	214 660	108 799	105 788	214 587
Karviná	125 195	121 129	246 324	124 291	118 488	242 779
Nový Jičín	76 834	74 743	151 577	76 752	74 646	151 398
Opava	89 860	86 376	176 236	89 703	86 074	175 777
Ostrava-město	164 475	155 670	320 145	163 246	154 076	317 322
<b>Moravskoslezský kraj</b>	<b>611 241</b>	<b>589 298</b>	<b>1 200 539</b>	<b>608 761</b>	<b>584 073</b>	<b>1 192 834</b>
<b>Celkem ČR</b>	<b>5 421 943</b>	<b>5 271 996</b>	<b>10 693 939</b>	<b>5 426 674</b>	<b>5 275 103</b>	<b>10 701 777</b>

Pramen: ČSÚ

**VĚKOVÉ SLOŽENÍ OBYVATELSTVA PODLE VĚKOVÝCH SKUPIN ZA KRAJE ČR**

Územní jednotka	Stav k 1. 1. 2020			Stav k 31. 12. 2020		
	0-14 let	15-64 let	65 a více let	0-14 let	15-64 let	65 a více let
Hlavní město Praha	210 847	862 264	251 166	212 824	869 149	253 111
Středočeský kraj	246 128	883 188	255 825	249 281	888 538	260 178
Jihočeský kraj	101 919	410 332	131 832	102 490	407 042	134 019
Plzeňský kraj	91 693	378 516	119 690	92 300	377 106	121 635
Karlovarský kraj	44 750	189 736	60 178	44 518	188 009	60 784
Ústecký kraj	131 591	527 847	161 527	131 156	522 895	162 953
Liberecký kraj	72 336	281 448	89 906	72 688	278 969	90 819
Královéhradecký kraj	86 013	346 227	119 407	86 123	343 510	121 170
Pardubický kraj	83 010	333 567	106 085	83 619	331 606	107 631
Kraj Vysočina	79 274	326 248	104 291	79 651	323 453	105 748
Jihomoravský kraj	191 600	761 769	238 620	193 420	760 010	241 897
Olomoucký kraj	98 806	402 274	130 935	99 259	398 548	132 715
Zlínský kraj	88 411	372 805	121 339	88 643	368 944	122 532
Moravskoslezský kraj	183 824	775 886	240 829	183 769	765 935	243 130
<b>Celkem ČR</b>	<b>1 710 202</b>	<b>6 852 107</b>	<b>2 131 630</b>	<b>1 719 741</b>	<b>6 823 714</b>	<b>2 158 322</b>

Pramen: ČSÚ

## **2.I. MZDY A ZAMĚSTNANCI**

- 2.I.1 Průměrná měsíční nominální mzda (na přepočtené počty zaměstnanců) a počet zaměstnanců v roce 2020 podle odvětví
- 2.I.2 Průměrná měsíční nominální mzda (na přepočtené počty zaměstnanců) podle velikosti zpravodajské jednotky
- 2.I.3 Průměrná měsíční nominální mzda (na přepočtené počty zaměstnanců) v územním členění v roce 2020
- 2.I.4 Bilance zdrojů pracovních sil a jejich rozdělení

## PRŮMĚRNÁ MĚSÍČNÍ NOMINÁLNÍ MZDA (NA PŘEPOČTENÉ POČTY ZAMĚSTNANCŮ) A POČET ZAMĚSTNANCŮ V ROCE 2020 PODLE ODVĚTVÍ

Ukazatel	Průměrná měsíční mzda na přepočtené počty zaměstnanců				Průměrný evidenční počet zaměstnanců přepočtený na plně zaměstnané		
	v Kč	přírůstek (úbytek) proti roku 2019			v tis.	přírůstek (úbytek) proti roku 2019	
		v Kč	nominálně	reálně*		v tis.	v %
			v %	v %			
<b>Celkem ČR</b>	<b>35 662</b>	<b>1 084</b>	<b>3,1</b>	<b>-0,1</b>	<b>3 979,2</b>	<b>-82,5</b>	<b>-2,0</b>
v tom:							
A Zemědělství, lesnictví a rybářství	28 734	690	2,5	-0,7	92,7	-0,5	-0,5
<i>B+C+D+E Průmysl celkem</i>	<i>34 537</i>	<i>173</i>	<i>0,5</i>	<i>-2,6</i>	<i>1 208,4</i>	<i>-41,9</i>	<i>-3,4</i>
B Těžba a dobývání	37 320	19	0,1	-3,1	22,4	-1,4	-5,9
C Zpracovatelský průmysl	34 066	58	0,2	-2,9	1 099,6	-40,5	-3,6
D Výroba a rozvod elektřiny, plynu, tepla a klimatizovaného vzduchu	52 363	2 883	5,8	2,5	34,3	-0,4	-1,2
E Zásobování vodou; činnosti související s odpadními vodami, odpady a sanacemi	31 530	815	2,7	-0,5	52,0	0,3	0,6
F Stavebnictví	30 979	792	2,6	-0,6	207,5	-2,0	-1,0
G Velkoobchod a maloobchod; opravy a údržba motorových vozidel	32 474	153	0,5	-2,6	498,1	-4,6	-0,9
H Doprava a skladování	31 931	305	1,0	-2,2	259,7	-9,6	-3,6
I Ubytování, stravování a pohostinství	19 904	-1 030	-4,9	-7,9	108,4	-14,8	-12,0
J Informační a komunikační činnosti	62 008	2 801	4,7	1,5	126,3	1,1	0,9
K Peněžnictví a pojišťovnictví	59 401	220	0,4	-2,7	73,5	0,9	1,2
L Činnosti v oblasti nemovitostí	29 309	-2 171	-6,9	-9,8	44,5	3,0	7,2
M Profesní, vědecké a technické činnosti	42 410	373	0,9	-2,2	169,0	-3,7	-2,1
N Administrativní a podpůrné činnosti	24 479	1 507	6,6	3,3	174,7	-24,2	-12,2
O Veřejná správa a obrana; povinné sociální zabezpečení	40 653	1 958	5,1	1,8	296,3	0,4	0,1
P Vzdělávání	38 023	2 614	7,4	4,1	312,4	9,9	3,3
Q Zdravotní a sociální péče	41 076	3 745	10,0	6,6	311,7	7,3	2,4
R Kulturní, zábavní a rekreační činnosti	31 727	590	1,9	-1,3	49,7	-2,0	-3,9
S Ostatní činnosti	25 952	661	2,6	-0,6	46,2	-1,8	-3,8

Pramen: ČSÚ

\* při použití indexu spotřebitelských cen (103,2 %)

Pozn.:

Údaje se týkají pouze zaměstnanců v pracovním poměru ke zpravodajské jednotce. Zahnutý nejsou osoby vykonávající veřejné funkce, např. poslanci, senátoři, uvolnění členové zastupitelstev všech stupňů, soudci aj. V údajích o průměrných mzdách se jedná o mzdy v tomto období zúčtované k výplatě.

**PRŮMĚRNÁ MĚSÍČNÍ NOMINÁLNÍ MZDA (NA PŘEPOČTENÉ POČTY ZAMĚŠTNANČŮ)  
 PODLE VELIKOSTI ZPRAVODAJSKÉ JEDNOTKY**

Velikost zpravodajské jednotky	Průměrná mzda						Průměrný evidenční počet zaměstnanců přepočtený na plně zaměstnané			
	rok 2019		rok 2020		meziroční index v %		rok 2019	rok 2020	přírůstek (úbytek) proti roku 2019	
	v Kč	celkem = 100%	v Kč	celkem = 100%	nominální mzdy	reálné mzdy*	v tis.	v tis.	v tis.	v %
0 - 19 zaměstnanců	25 708	74,3	25 810	72,4	100,4	97,3	808,3	817,5	9,2	1,1
20 - 49 zaměstnanců	31 240	90,3	31 835	89,3	101,9	98,7	505,2	467,0	-38,2	-7,6
50 - 99 zaměstnanců	33 847	97,9	34 965	98,0	103,3	100,1	442,1	435,7	-6,4	-1,4
100 - 249 zaměstnanců	34 515	99,8	35 598	99,8	103,1	99,9	526,6	511,5	-15,1	-2,9
250 - 499 zaměstnanců	37 476	108,4	38 125	106,9	101,7	98,6	400,9	390,6	-10,3	-2,6
500 - 999 zaměstnanců	38 034	110,0	39 646	111,2	104,2	101,0	373,8	355,8	-18,0	-4,8
1 000 a více zaměstnanců	41 303	119,4	43 242	121,3	104,7	101,4	1 004,7	1 002,0	-2,7	-0,3
<b>Celkem ČR</b>	<b>34 578</b>	<b>100,0</b>	<b>35 662</b>	<b>100,0</b>	<b>103,1</b>	<b>99,9</b>	<b>4 061,7</b>	<b>3 979,2</b>	<b>-82,5</b>	<b>-2,0</b>

Pramen: ČSÚ

\* při použití indexu spotřebitelských cen (103,2 %)

**PRŮMĚRNÁ MĚSÍČNÍ NOMINÁLNÍ MZDA (NA PŘEPOČTENÉ POČTY ZAMĚŠTNANCŮ)  
V ÚZEMNÍM ČLENĚNÍ V ROCE 2020**

Územní jednotka	Průměrná mzda v Kč	Meziroční index v %		Podíl nezaměstnaných osob k 31. 12. 2020**	Průměrný evidenční počet zaměstnanců za rok 2020 přepočtený na plně zaměstnané v tis.
		nominální mzdy	reálné mzdy*		
Hlavní město Praha	43 675	103,1	99,9	3,5	842,4
Středočeský kraj	36 260	103,6	100,4	3,5	400,9
Jihočeský kraj	32 661	105,6	102,3	3,2	216,5
Plzeňský kraj	34 513	104,2	101,0	3,4	208,4
Karlovarský kraj	31 180	104,5	101,3	5,4	83,1
Ústecký kraj	33 303	106,1	102,8	5,5	243,0
Liberecký kraj	32 837	103,5	100,3	4,1	141,7
Královéhradecký kraj	33 447	105,0	101,7	3,1	192,6
Pardubický kraj	32 095	105,0	101,7	2,9	179,7
Kraj Vysočina	32 710	104,8	101,6	3,3	170,3
Jihomoravský kraj	34 597	105,4	102,1	4,5	456,6
Olomoucký kraj	32 435	105,3	102,0	4,1	216,7
Zlínský kraj	31 644	104,1	100,9	3,2	202,3
Moravskoslezský kraj	32 325	104,5	101,3	5,6	424,1
<b>Celkem ČR</b>	<b>35 662</b>	<b>103,1</b>	<b>99,9</b>	<b>4,0</b>	<b>3 979,2</b>

Pramen: ČSÚ

\* při použití indexu spotřebitelských cen (103,2 %)

\*\* podíl nezaměstnaných osob - počet dosažitelných uchazečů o zaměstnání ve věku 15-64 let / počet obyvatel ve věku 15-64 let

Pozn.:

Data za jednotlivé kraje byla získána tzv. pracovištní metodou - tj. podle místa skutečného pracoviště zaměstnanců.

## BILANCE ZDROJŮ PRACOVNÍCH SIL A JEJICH ROZDĚLENÍ

	Rok 2019			Rok 2020			Rozdíl 2020 - 2019			Meziroční index v %
	ženy	muži	celkem	ženy	muži	celkem	ženy	muži	celkem	
	v tis. os.									
<b>Populace 15+ celkem</b>	<b>4 582,4</b>	<b>4 381,1</b>	<b>8 963,5</b>	<b>4 588,3</b>	<b>4 397,5</b>	<b>8 985,8</b>	<b>5,9</b>	<b>16,4</b>	<b>22,3</b>	<b>100,2</b>
z toho: 15 – 64 let	3 361,8	3 493,8	6 855,6	3 346,5	3 491,8	6 838,3	-15,2	-2,0	-17,3	99,7
<b>Ekonomicky aktivní celkem</b> (zaměstnaní+nezaměstnaní)	<b>2 409,6</b>	<b>3 002,5</b>	<b>5 412,1</b>	<b>2 376,9</b>	<b>2 995,1</b>	<b>5 372,0</b>	<b>-32,8</b>	<b>-7,4</b>	<b>-40,2</b>	<b>99,3</b>
z toho: 15 – 64 let	2 345,0	2 914,3	5 259,3	2 314,9	2 908,5	5 223,4	-30,1	-5,8	-35,9	99,3
<b>Zaměstnaní v NH</b>	<b>2 352,3</b>	<b>2 950,7</b>	<b>5 303,1</b>	<b>2 306,7</b>	<b>2 928,2</b>	<b>5 234,9</b>	<b>-45,7</b>	<b>-22,5</b>	<b>-68,2</b>	<b>98,7</b>
z toho: 15 – 64 let	2 288,1	2 862,8	5 150,9	2 244,9	2 841,8	5 086,7	-43,2	-21,1	-64,3	98,8
55 – 64 let	390,6	480,7	871,2	403,4	484,4	887,8	12,8	3,7	16,5	101,9
<b>Nezaměstnaní</b>	<b>57,3</b>	<b>51,8</b>	<b>109,1</b>	<b>70,2</b>	<b>66,9</b>	<b>137,0</b>	<b>12,8</b>	<b>15,1</b>	<b>27,9</b>	<b>125,6</b>
z toho: 15 – 64 let	56,9	51,5	108,4	70,0	66,7	136,8	13,1	15,2	28,4	126,2
55 – 64 let	7,8	9,5	17,3	9,8	8,2	18,0	1,9	-1,3	0,6	103,7
<b>Ekonomicky neaktivní</b>	<b>2 172,8</b>	<b>1 378,6</b>	<b>3 551,4</b>	<b>2 211,5</b>	<b>1 402,4</b>	<b>3 613,9</b>	<b>38,7</b>	<b>23,8</b>	<b>62,5</b>	<b>101,8</b>
z toho: 15 – 64 let	1 016,8	579,5	1 596,3	1 031,6	583,3	1 614,9	14,8	3,8	18,6	101,2
55 – 64 let	264,3	153,3	417,7	244,9	151,1	396,0	-19,4	-2,2	-21,6	94,8
důchodci v předčasném důchodu	10,6	8,0	18,6	9,9	9,8	19,7	-0,7	1,8	1,0	105,6
důchodci v řádném důchodu	1 362,6	888,8	2 251,4	1 362,5	902,0	2 264,6	0,0	13,2	13,2	100,6
invalidní důchodci	97,6	108,4	206,0	102,3	114,5	216,8	4,8	6,0	10,8	105,2
žáci na 2. stupni zákl. školy	25,1	31,1	56,2	32,4	34,2	66,6	7,3	3,1	10,4	118,5
učení bez maturity	29,2	50,7	79,9	21,8	47,3	69,1	-7,4	-3,4	-10,8	86,5
střední škola	153,9	148,9	302,8	161,2	152,9	314,1	7,3	4,0	11,3	103,7
vysokoškolské studium	124,6	104,2	228,9	136,4	101,4	237,7	11,7	-2,9	8,9	103,9
doktorské studium	1,6	1,5	3,1	1,7	1,5	3,3	0,2	0,0	0,2	107,3

Pramen: ČSÚ (VŠPS)

## **2.II. VÝBĚR Z RESORTNÍHO STATISTICKÉHO ŠETŘENÍ ISPV (Informační systém o průměrném výdělku)**

- 2.II.1 Průměrné hodinové výdělky podle hlavních tříd zaměstnání CZ-ISCO
- 2.II.2 Průměrné hodinové výdělky podle věkových kategorií a pohlaví
- 2.II.3 Průměrné hodinové výdělky podle vzdělání a pohlaví

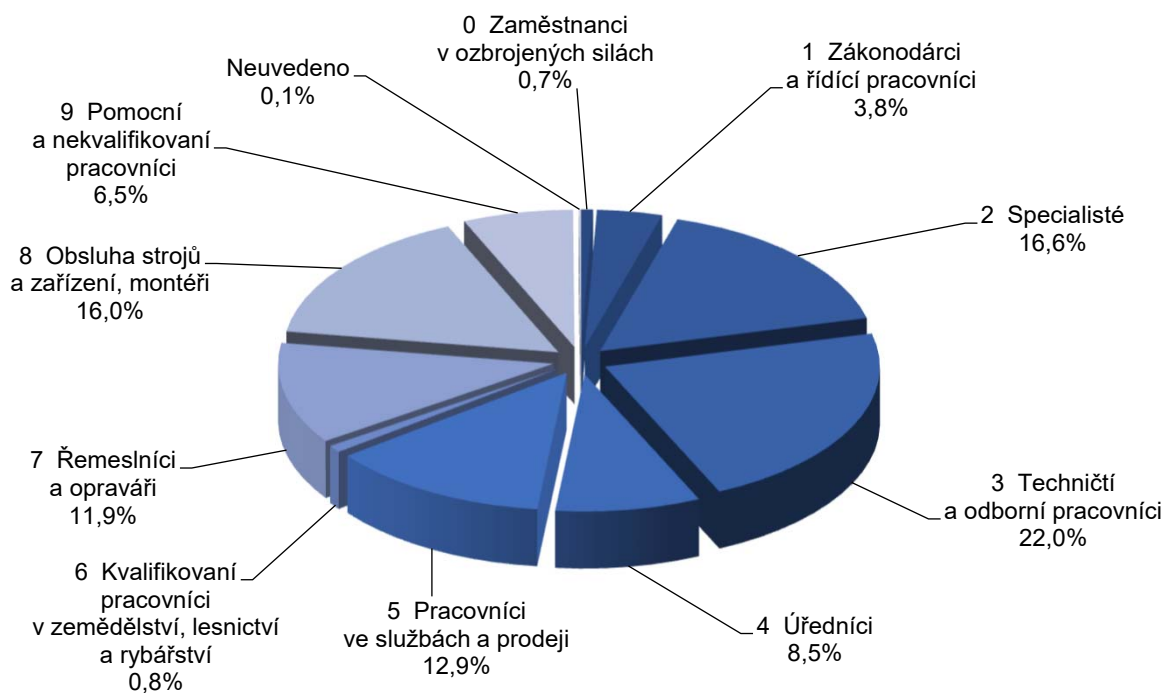


## PRŮMĚRNÉ HODINOVÉ VÝDĚLKY PODLE HLAVNÍCH TŘÍD ZAMĚŠTNÁNÍ CZ-ISCO

4. čtvrtletí 2020						
Hlavní třída zaměstnání CZ-ISCO	Počet zaměstnanců tis. osob	Průměr Kč/hod	Diferenciace			Relace k průměru %
			1. decil Kč/hod	medián Kč/hod	9. decil Kč/hod	
0 Zaměstnanci v ozbrojených silách	25,7	<b>222,7</b>	161,5	218,4	310,2	98,9
1 Zákonodárci a řídicí pracovníci	140,3	<b>479,4</b>	185,8	377,2	848,6	212,8
2 Specialisté	604,7	<b>319,8</b>	176,5	273,4	503,5	142,0
3 Techničtí a odborní pracovníci	804,3	<b>242,7</b>	135,1	222,3	361,3	107,7
4 Úředníci	311,4	<b>184,7</b>	103,8	169,3	272,6	82,0
5 Pracovníci ve službách a prodeji	471,8	<b>163,0</b>	98,1	147,5	244,9	72,4
6 Kvalifikovaní prac. v zemědělství a lesnictví	30,7	<b>155,9</b>	101,7	148,5	210,0	69,2
7 Řemeslníci a opraváři	435,4	<b>189,9</b>	111,1	181,3	271,6	84,3
8 Obsluha strojů a zařízení, montéři	583,8	<b>180,9</b>	111,7	173,2	256,3	80,3
9 Pomocní a nekvalifikovaní pracovníci	236,7	<b>135,4</b>	88,1	123,4	196,0	60,1
Neuvedeno	3,1	<b>234,0</b>	138,0	213,5	328,1	103,9
<b>Celkem ČR</b>	<b>3 648,1</b>	<b>225,3</b>	<b>109,7</b>	<b>193,4</b>	<b>353,1</b>	<b>100,0</b>

Pramen: ISPV

## STRUKTURA ZÁKLADNÍHO SOUBORU PODLE HLAVNÍCH TŘÍD CZ-ISCO



## PRŮMĚRNÉ HODINOVÉ VÝDĚLKY PODLE VĚKOVÝCH KATEGORIÍ A POHLAVÍ

4. čtvrtletí 2020																		
Věková kategorie	CELKEM						MUŽI						ŽENY					
	Počet zaměstnanců		Průměr	Diferenciace			Počet zaměstnanců		Průměr	Diferenciace			Počet zaměstnanců		Průměr	Diferenciace		
	tis. osob	Kč/hod		1. decil	medián	9. decil	tis. osob	Kč/hod		1. decil	medián	9. decil	tis. osob	Kč/hod		1. decil	medián	9. decil
do 20 let	14,0	143,4	96,7	135,9	196,0	8,6	147,1	96,7	140,6	204,7	5,3	137,3	96,6	128,5	183,8			
20 - 29 let	523,1	193,8	109,0	178,8	284,9	300,4	200,5	109,7	186,0	294,6	222,7	184,7	108,0	169,5	268,9			
30 - 39 let	806,8	232,8	110,4	203,0	373,3	481,9	249,5	111,4	217,4	407,5	325,0	208,0	109,3	184,0	320,9			
40 - 49 let	1 143,2	237,6	110,9	198,3	377,2	574,0	264,0	113,1	215,8	438,1	569,2	211,1	109,6	182,8	323,1			
50 - 59 let	863,8	221,5	108,5	190,4	343,1	420,3	240,3	112,4	199,8	377,8	443,5	203,7	105,6	180,6	316,6			
60 a více let	297,2	227,9	109,5	194,6	368,6	174,4	233,1	110,9	192,7	380,6	122,8	220,5	106,8	197,0	352,9			
<b>Celkem ČR</b>	<b>3 648,1</b>	<b>225,3</b>	<b>109,7</b>	<b>193,4</b>	<b>353,1</b>	<b>1 959,5</b>	<b>242,3</b>	<b>111,5</b>	<b>204,6</b>	<b>387,4</b>	<b>1 688,6</b>	<b>205,5</b>	<b>107,7</b>	<b>180,8</b>	<b>316,4</b>			

Pramen: ISPV

## PRŮMĚRNÉ HODINOVÉ VÝDĚLKY PODLE VZDĚLÁNÍ A POHLAVÍ

4. čtvrtletí 2020																					
Vzdělání	CELKEM						MUŽI						ŽENY								
	Počet zaměstnanců		Průměr		Diferenciace		Počet zaměstnanců		Průměr		Diferenciace		Počet zaměstnanců		Průměr		Diferenciace				
	tis. osob	Kč/hod	1. decil	medián	9. decil	tis. osob	Kč/hod	1. decil	medián	9. decil	tis. osob	Kč/hod	1. decil	medián	9. decil	tis. osob	Kč/hod	1. decil	medián	9. decil	
Základní a nedokončené	261,7	158,3	94,2	147,3	231,4	139,5	168,3	96,0	158,5	246,7	122,2	146,8	92,3	137,0	210,2						
Střední bez maturity	1 068,7	175,1	102,6	164,9	254,9	686,3	187,0	106,4	178,0	270,0	382,4	153,7	99,0	144,2	216,1						
Střední s maturitou	1 288,5	218,1	115,9	197,5	328,1	623,6	237,9	119,9	215,5	361,0	664,8	199,5	113,8	182,8	295,9						
Vyšší odborné a bakalářské	232,2	262,2	144,3	229,1	386,6	92,7	294,9	160,2	258,0	455,6	139,6	240,5	138,8	212,6	341,6						
Vysokoškolské	687,1	336,3	158,8	278,4	556,6	358,0	380,2	159,0	309,2	646,3	329,1	288,6	158,3	256,3	437,9						
Neuvedeno	109,9	185,4	92,2	159,7	292,0	59,5	188,7	91,3	159,6	296,2	50,5	181,6	92,5	159,8	288,2						
<b>Celkem ČR</b>	<b>3 648,1</b>	<b>225,3</b>	<b>109,7</b>	<b>193,4</b>	<b>353,1</b>	<b>1959,5</b>	<b>242,3</b>	<b>111,5</b>	<b>204,6</b>	<b>387,4</b>	<b>1 688,6</b>	<b>205,5</b>	<b>107,7</b>	<b>180,8</b>	<b>316,4</b>						

Pramen: ISPV

### **3. STATISTIKA NEZAMĚSTNANOSTI**

- 3.1 Průměrný počet uchazečů o zaměstnání, průměrný podíl nezaměstnaných osob v letech 2019 a 2020
- 3.2 Počty uchazečů o zaměstnání podle délky nezaměstnanosti k 31. prosinci 2019 a 2020
- 3.3 Pohyb uchazečů o zaměstnání v letech 2019 a 2020
- 3.4 Uchazeči o zaměstnání, podíl nezaměstnaných osob, počet uchazečů na 1 volné pracovní místo k 31. prosinci 2019 a 2020
- 3.5.1 Vývoj na trhu práce v roce 2020
- 3.5.2 Struktura nezaměstnanosti v roce 2020
- 3.6 Vývoj v oblasti aktivní politiky zaměstnanosti v roce 2020
- 3.7 Počet evidovaných nezaměstnaných, volných pracovních míst a podíl nezaměstnaných osob ke konci sledovaného měsíce
- 3.8 Podíl nezaměstnaných osob na obyvatelstvu v okresech a krajích ČR k 31. prosinci 2020
- 3.9 Průměrná měsíční výše podpory v nezaměstnanosti v letech 2019 a 2020

**PRŮMĚRNÝ POČET UCHAZEČŮ O ZAMĚSTNÁNÍ, PRŮMĚRNÝ PODÍL  
NEZAMĚSTNANÝCH OSOB\* V LETECH 2019 A 2020**

Územní jednotka	Rok 2019		Rok 2020	
	počet uchazečů	podíl nezaměst. osob v %	počet uchazečů	podíl nezaměst. osob v %
<b>Hlavní město Praha</b>	<b>18 302</b>	<b>1,9</b>	<b>25 820</b>	<b>2,8</b>
Benešov	1 109	1,6	1 461	2,1
Beroun	1 646	2,5	2 072	3,2
Kladno	4 066	3,4	4 861	4,2
Kolín	2 440	3,4	2 756	3,9
Kutná Hora	1 583	3,0	1 728	3,3
Mělník	2 307	3,0	2 845	3,8
Mladá Boleslav	1 573	1,7	1 888	2,1
Nymburk	2 201	3,3	2 641	3,9
Praha-východ	1 438	1,1	2 168	1,7
Praha-západ	1 602	1,5	2 275	2,2
Příbram	2 597	3,3	3 115	4,0
Rakovník	1 006	2,5	1 106	2,9
<b>Středočeský kraj</b>	<b>23 568</b>	<b>2,4</b>	<b>28 918</b>	<b>3,0</b>
České Budějovice	2 460	1,7	3 228	2,4
Český Krumlov	1 368	3,1	1 844	4,3
Jindřichův Hradec	1 030	1,6	1 338	2,1
Písek	890	1,7	1 174	2,4
Prachatice	743	1,9	923	2,4
Strakonice	1 355	2,5	1 568	3,0
Tábor	1 883	2,7	2 183	3,1
<b>Jihočeský kraj</b>	<b>9 730</b>	<b>2,1</b>	<b>12 258</b>	<b>2,7</b>
Domažlice	830	1,9	1 255	3,0
Klatovy	1 279	2,0	1 624	2,7
Plzeň-město	2 862	2,0	4 347	3,2
Plzeň-jih	763	1,6	1 006	2,2
Plzeň-sever	1 301	2,2	1 712	3,0
Rokycany	803	2,3	1 061	3,1
Tachov	1 017	2,6	1 328	3,4
<b>Plzeňský kraj</b>	<b>8 855</b>	<b>2,1</b>	<b>12 334</b>	<b>3,0</b>
Cheb	1 160	1,7	2 211	3,6
Karlovy Vary	2 131	2,6	3 526	4,5
Sokolov	2 560	4,0	3 168	5,2
<b>Karlovarský kraj</b>	<b>5 851</b>	<b>2,8</b>	<b>8 906</b>	<b>4,4</b>
Děčín	3 714	4,1	4 424	5,1
Chomutov	4 347	5,0	5 170	6,0
Litoměřice	2 436	2,9	2 730	3,3
Louny	2 883	4,5	3 210	5,2
Most	4 085	5,1	4 630	6,0
Teplice	2 664	2,8	3 607	4,1
Ústí nad Labem	3 858	4,6	4 159	5,0
<b>Ústecký kraj</b>	<b>23 988</b>	<b>4,1</b>	<b>27 930</b>	<b>4,9</b>
Česká Lípa	1 842	2,3	2 364	3,1
Jablonec nad Nisou	1 909	3,0	2 277	3,7
Liberec	4 048	3,1	4 803	3,9
Semily	1 510	3,1	1 811	3,7
<b>Liberecký kraj</b>	<b>9 309</b>	<b>2,9</b>	<b>11 254</b>	<b>3,6</b>

**PRŮMĚRNÝ POČET UCHAZEČŮ O ZAMĚSTNÁNÍ, PRŮMĚRNÝ PODÍL  
NEZAMĚSTNANÝCH OSOB\* V LETECH 2019 A 2020**

Územní jednotka	Rok 2019		Rok 2020	
	počet uchazečů	podíl nezaměst. osob v %	počet uchazečů	podíl nezaměst. osob v %
Hradec Králové	2 874	2,4	3 295	2,9
Jičín	1 006	1,7	1 261	2,3
Náchod	2 026	2,7	2 603	3,6
Rychnov nad Kněžnou	695	1,3	926	1,7
Trutnov	1 828	2,2	2 381	3,0
<b>Královéhradecký kraj</b>	<b>8 428</b>	<b>2,2</b>	<b>10 464</b>	<b>2,8</b>
Chrudim	1 528	2,1	1 878	2,7
Pardubice	2 349	1,9	2 992	2,5
Svitavy	1 710	2,3	1 945	2,8
Ústí nad Orlicí	1 608	1,7	2 158	2,3
<b>Pardubický kraj</b>	<b>7 195</b>	<b>2,0</b>	<b>8 973</b>	<b>2,5</b>
Havlíčkův Brod	1 437	2,2	1 760	2,7
Jihlava	2 088	2,7	2 369	3,0
Pelhřimov	708	1,4	928	1,9
Třebíč	2 498	3,2	2 836	3,7
Žďár nad Sázavou	2 397	2,9	2 534	3,0
<b>Kraj Vysočina</b>	<b>9 128</b>	<b>2,6</b>	<b>10 427</b>	<b>3,0</b>
Blansko	1 824	2,4	2 291	3,1
Brno-město	10 844	4,0	12 264	4,6
Brno-venkov	3 768	2,4	4 489	2,9
Břeclav	2 394	3,0	2 851	3,6
Hodonín	4 902	4,4	5 335	4,9
Vyškov	1 334	2,0	1 612	2,5
Znojmo	3 749	4,8	4 276	5,6
<b>Jihomoravský kraj</b>	<b>28 816</b>	<b>3,4</b>	<b>33 118</b>	<b>4,0</b>
Jeseník	1 164	4,1	1 356	5,2
Olomouc	4 005	2,5	5 011	3,2
Prostějov	1 560	2,0	1 895	2,5
Přerov	3 038	3,3	3 588	4,1
Šumperk	2 668	3,2	3 047	3,8
<b>Olomoucký kraj</b>	<b>12 434</b>	<b>2,8</b>	<b>14 896</b>	<b>3,5</b>
Kroměříž	1 953	2,6	2 148	3,0
Uherské Hradiště	2 143	2,0	2 669	2,6
Vsetín	2 838	2,8	3 356	3,4
Zlín	2 657	2,0	3 250	2,5
<b>Zlínský kraj</b>	<b>9 591</b>	<b>2,3</b>	<b>11 422</b>	<b>2,8</b>
Bruntál	3 258	5,1	3 685	6,0
Frydek-Místek	4 197	2,8	4 809	3,3
Karviná	11 593	6,7	12 895	7,7
Nový Jičín	2 986	2,8	3 597	3,5
Opava	3 149	2,5	3 521	2,9
Ostrava-město	12 031	5,1	13 823	6,2
<b>Moravskoslezský kraj</b>	<b>37 214</b>	<b>4,4</b>	<b>42 331</b>	<b>5,1</b>
<b>Celkem ČR</b>	<b>212 409</b>	<b>2,8</b>	<b>259 052</b>	<b>3,5</b>

Pramen: MPSV

\* Podíl nezaměstnaných osob, tj. počet dosažitelných uchazečů o zaměstnání ve věku 15 - 64 let k obyvatelstvu stejného věku.

**POČTY UCHAZEČŮ O ZAMĚSTNÁNÍ PODLE DÉLKY  
NEZAMĚSTNANOSTI K 31. PROSINCI 2019 A 2020**

Územní jednotka	Rok 2019					Rok 2020				
	do 3 měsíců	3-6 měsíců	6-9 měsíců	9-12 měsíců	nad 12 měsíců	do 3 měsíců	3-6 měsíců	6-9 měsíců	9-12 měsíců	nad 12 měsíců
<b>Hlavní město Praha</b>	<b>6 978</b>	<b>4 474</b>	<b>2 089</b>	<b>1 243</b>	<b>3 171</b>	<b>9 291</b>	<b>8 014</b>	<b>5 590</b>	<b>3 402</b>	<b>5 810</b>
Benešov	612	262	106	62	98	730	425	207	111	189
Beroun	667	394	172	100	376	718	533	314	228	562
Kladno	1 164	745	372	219	1 402	1 344	1 144	667	522	1 830
Kolín	1 073	503	254	135	501	925	728	375	280	708
Kutná Hora	804	340	150	72	272	735	405	213	149	398
Mělník	996	503	211	133	494	1 063	817	449	297	740
Mladá Boleslav	604	346	149	100	331	623	537	259	177	386
Nymburk	892	521	215	132	452	959	729	387	317	712
Praha-východ	706	402	153	65	97	899	710	429	234	239
Praha-západ	645	420	140	84	246	932	711	499	310	459
Příbram	1 254	563	310	145	446	1 208	785	444	369	772
Rakovník	469	192	97	43	181	441	287	153	97	244
<b>Středočeský kraj</b>	<b>9 886</b>	<b>5 191</b>	<b>2 329</b>	<b>1 290</b>	<b>4 896</b>	<b>10 577</b>	<b>7 811</b>	<b>4 396</b>	<b>3 091</b>	<b>7 239</b>
České Budějovice	1 393	574	191	111	186	1 264	1 033	624	506	499
Český Krumlov	845	298	109	79	230	874	365	240	185	418
Jindřichův Hradec	778	197	87	49	104	823	314	144	126	209
Písek	606	183	81	54	63	617	267	127	93	144
Prachatice	609	165	65	38	73	530	221	98	82	119
Strakonice	726	263	118	69	262	731	367	161	123	360
Tábor	897	423	182	108	321	856	566	274	241	495
<b>Jihočeský kraj</b>	<b>5 854</b>	<b>2 103</b>	<b>833</b>	<b>508</b>	<b>1 239</b>	<b>5 695</b>	<b>3 133</b>	<b>1 668</b>	<b>1 356</b>	<b>2 244</b>
Domažlice	476	217	58	52	108	458	347	216	161	262
Klatovy	936	245	89	56	189	916	433	188	111	273
Plzeň-město	1 476	765	313	178	421	1 436	1 096	678	545	825
Plzeň-jih	417	200	86	34	126	424	258	118	102	234
Plzeň-sever	650	328	144	75	213	661	520	221	166	420
Rokycany	354	174	85	44	197	350	265	125	103	312
Tachov	534	212	105	74	180	524	310	174	137	304
<b>Plzeňský kraj</b>	<b>4 843</b>	<b>2 141</b>	<b>880</b>	<b>513</b>	<b>1 434</b>	<b>4 769</b>	<b>3 229</b>	<b>1 720</b>	<b>1 325</b>	<b>2 630</b>
Cheb	738	254	74	64	133	978	563	483	280	298
Karlovy Vary	1 035	416	200	104	365	1 434	1 011	890	491	772
Sokolov	1 041	458	226	139	552	1 094	840	444	392	827
<b>Karlovarský kraj</b>	<b>2 814</b>	<b>1 128</b>	<b>500</b>	<b>307</b>	<b>1 050</b>	<b>3 506</b>	<b>2 414</b>	<b>1 817</b>	<b>1 163</b>	<b>1 897</b>
Děčín	1 614	759	359	264	694	1 509	1 042	606	572	1 187
Chomutov	1 460	781	440	295	1 276	1 343	1 046	618	588	1 816
Litoměřice	1 270	397	175	118	474	1 165	665	315	208	668
Louny	1 025	555	269	202	708	885	689	393	372	1 021
Most	1 578	686	300	216	866	1 125	1 115	731	639	1 450
Teplice	1 229	582	216	133	285	1 293	1 084	588	528	722
Ústí nad Labem	1 372	726	310	255	748	1 101	1 021	649	540	1 258
<b>Ústecký kraj</b>	<b>9 548</b>	<b>4 486</b>	<b>2 069</b>	<b>1 483</b>	<b>5 051</b>	<b>8 421</b>	<b>6 662</b>	<b>3 900</b>	<b>3 447</b>	<b>8 122</b>
Česká Lípa	978	401	165	82	268	919	624	339	216	461
Jablonec nad Nisou	708	396	220	130	348	736	602	365	214	549
Liberec	1 743	876	381	252	765	1 402	1 313	742	562	1 256
Semily	759	374	159	91	245	734	476	257	196	401
<b>Liberecký kraj</b>	<b>4 188</b>	<b>2 047</b>	<b>925</b>	<b>555</b>	<b>1 626</b>	<b>3 791</b>	<b>3 015</b>	<b>1 703</b>	<b>1 188</b>	<b>2 667</b>

**POČTY UCHAZEČŮ O ZAMĚSTNÁNÍ PODLE DÉLKY  
NEZAMĚSTNANOSTI K 31. PROSINCI 2019 A 2020**

Územní jednotka	Rok 2019					Rok 2020				
	do 3 měsíců	3-6 měsíců	6-9 měsíců	9-12 měsíců	nad 12 měsíců	do 3 měsíců	3-6 měsíců	6-9 měsíců	9-12 měsíců	nad 12 měsíců
Hradec Králové	1 310	595	295	171	576	1 281	874	460	349	770
Jičín	519	231	100	44	131	523	323	142	102	173
Náchod	1 211	599	213	115	220	1 017	656	370	295	496
Rychnov nad Kněžnou	407	150	59	46	65	404	265	111	74	144
Trutnov	950	454	196	108	311	973	605	344	213	519
<b>Královéhradecký kraj</b>	<b>4 397</b>	<b>2 029</b>	<b>863</b>	<b>484</b>	<b>1 303</b>	<b>4 198</b>	<b>2 723</b>	<b>1 427</b>	<b>1 033</b>	<b>2 102</b>
Chrudim	1 088	376	112	67	109	1 076	525	226	161	253
Pardubice	1 309	593	211	125	257	1 254	860	426	298	536
Svitavy	1 127	345	118	89	235	992	504	235	154	325
Ústí nad Orlicí	923	406	172	100	168	965	573	281	238	337
<b>Pardubický kraj</b>	<b>4 447</b>	<b>1 720</b>	<b>613</b>	<b>381</b>	<b>769</b>	<b>4 287</b>	<b>2 462</b>	<b>1 168</b>	<b>851</b>	<b>1 451</b>
Havlíčkův Brod	732	335	129	87	326	623	424	215	148	428
Jihlava	1 071	459	170	118	369	1 037	575	281	193	467
Pelhřimov	468	154	55	32	37	474	257	105	94	69
Třebíč	1 330	452	208	160	533	1 224	575	329	286	763
Žďár nad Sázavou	1 094	470	211	135	507	1 078	644	293	203	658
<b>Kraj Vysočina</b>	<b>4 695</b>	<b>1 870</b>	<b>773</b>	<b>532</b>	<b>1 772</b>	<b>4 436</b>	<b>2 475</b>	<b>1 223</b>	<b>924</b>	<b>2 385</b>
Blansko	800	412	177	120	439	729	532	309	214	693
Brno-město	3 135	2 047	997	763	3 293	3 220	2 759	1 721	1 454	4 523
Brno-venkov	1 580	751	365	242	797	1 647	1 169	594	460	1 166
Břeclav	1 525	511	191	129	395	1 432	645	317	239	561
Hodonín	2 154	913	439	316	1 323	1 870	1 131	529	519	1 801
Vyškov	569	272	120	81	279	590	458	192	155	418
Znojmo	1 928	718	328	193	785	1 830	905	471	455	1 175
<b>Jihomoravský kraj</b>	<b>11 691</b>	<b>5 624</b>	<b>2 617</b>	<b>1 844</b>	<b>7 311</b>	<b>11 318</b>	<b>7 599</b>	<b>4 133</b>	<b>3 496</b>	<b>10 337</b>
Jeseník	799	193	99	51	176	734	272	140	167	313
Olomouc	2 227	938	344	207	476	2 158	1 516	753	537	940
Prostějov	676	292	157	86	288	732	428	192	234	512
Přerov	1 333	518	268	150	748	1 242	951	469	406	1 154
Šumperk	1 393	558	221	129	491	1 270	671	362	339	778
<b>Olomoucký kraj</b>	<b>6 428</b>	<b>2 499</b>	<b>1 089</b>	<b>623</b>	<b>2 179</b>	<b>6 136</b>	<b>3 838</b>	<b>1 916</b>	<b>1 683</b>	<b>3 697</b>
Kroměříž	969	381	192	120	275	848	522	261	198	430
Uherské Hradiště	1 106	575	239	116	296	1 068	750	377	289	531
Vsetín	1 511	601	246	148	495	1 410	899	461	322	783
Zlín	1 363	583	251	143	390	1 428	891	440	311	600
<b>Zlínský kraj</b>	<b>4 949</b>	<b>2 140</b>	<b>928</b>	<b>527</b>	<b>1 456</b>	<b>4 754</b>	<b>3 062</b>	<b>1 539</b>	<b>1 120</b>	<b>2 344</b>
Bruntál	1 548	629	296	221	844	1 338	766	405	365	1 231
Frydek-Místek	1 880	809	374	225	966	1 815	1 091	579	411	1 245
Karviná	3 099	1 859	1 166	766	4 544	2 531	2 228	1 461	1 255	6 002
Nový Jičín	1 420	611	291	177	600	1 270	882	485	312	873
Opava	1 556	617	251	158	613	1 378	870	454	325	902
Ostrava-město	3 803	2 169	1 078	733	4 004	3 116	2 730	1 715	1 552	5 570
<b>Moravskoslezský kraj</b>	<b>13 306</b>	<b>6 694</b>	<b>3 456</b>	<b>2 280</b>	<b>11 571</b>	<b>11 448</b>	<b>8 567</b>	<b>5 099</b>	<b>4 220</b>	<b>15 823</b>
<b>Celkem ČR</b>	<b>94 024</b>	<b>44 146</b>	<b>19 964</b>	<b>12 570</b>	<b>44 828</b>	<b>92 627</b>	<b>65 004</b>	<b>37 299</b>	<b>28 299</b>	<b>68 748</b>

Pramen: MPSV



## POHYB UCHAZEČŮ O ZAMĚSTNÁNÍ V LETECH 2019 A 2020

Územní jednotka	Rok 2019			Rok 2020		
	nově hlášení	vyřazení	přírůstek + úbytek -	nově hlášení	vyřazení	přírůstek + úbytek -
<b>Hlavní město Praha</b>	<b>40 388</b>	<b>40 909</b>	<b>-521</b>	<b>52 417</b>	<b>38 265</b>	<b>14 152</b>
Benešov	3 330	3 291	39	3 704	3 182	522
Beroun	3 425	3 409	16	3 932	3 286	646
Kladno	6 777	7 173	-396	7 567	5 962	1 605
Kolín	5 576	5 651	-75	5 385	4 835	550
Kutná Hora	3 713	3 858	-145	3 514	3 252	262
Mělník	5 136	5 327	-191	5 528	4 499	1 029
Mladá Boleslav	3 304	3 489	-185	3 864	3 412	452
Nymburk	4 676	4 935	-259	4 942	4 050	892
Praha-východ	4 261	4 281	-20	5 200	4 112	1 088
Praha-západ	3 783	3 886	-103	4 693	3 317	1 376
Příbram	5 757	5 901	-144	5 854	4 994	860
Rakovník	2 261	2 444	-183	2 312	2 072	240
<b>Středočeský kraj</b>	<b>51 999</b>	<b>53 645</b>	<b>-1 646</b>	<b>56 495</b>	<b>46 973</b>	<b>9 522</b>
České Budějovice	7 753	8 030	-277	7 778	6 307	1 471
Český Krumlov	3 462	3 498	-36	4 127	3 606	521
Jindřichův Hradec	3 336	3 428	-92	3 667	3 266	401
Písek	3 159	3 101	58	3 191	2 930	261
Prachatice	2 292	2 245	47	2 261	2 161	100
Strakonice	3 321	3 404	-83	3 301	2 997	304
Tábor	4 734	4 874	-140	4 569	4 068	501
<b>Jihočeský kraj</b>	<b>28 057</b>	<b>28 580</b>	<b>-523</b>	<b>28 894</b>	<b>25 335</b>	<b>3 559</b>
Domažlice	2 215	2 202	13	2 670	2 137	533
Klatovy	3 829	3 815	14	4 027	3 621	406
Plzeň-město	7 899	7 284	615	9 197	7 770	1 427
Plzeň-jih	2 098	2 054	44	2 226	1 953	273
Plzeň-sever	3 229	3 136	93	3 552	2 974	578
Rokycany	1 838	1 820	18	1 989	1 688	301
Tachov	2 546	2 541	5	2 966	2 622	344
<b>Plzeňský kraj</b>	<b>23 654</b>	<b>22 852</b>	<b>802</b>	<b>26 627</b>	<b>22 765</b>	<b>3 862</b>
Cheb	3 846	3 764	82	5 506	4 167	1 339
Karlovy Vary	5 347	5 608	-261	7 298	4 820	2 478
Sokolov	5 551	5 802	-251	6 203	5 022	1 181
<b>Karlovarský kraj</b>	<b>14 744</b>	<b>15 174</b>	<b>-430</b>	<b>19 007</b>	<b>14 009</b>	<b>4 998</b>
Děčín	7 543	7 967	-424	7 702	6 476	1 226
Chomutov	8 384	8 540	-156	8 219	7 060	1 159
Litoměřice	6 015	6 587	-572	5 878	5 291	587
Louny	5 399	5 705	-306	5 224	4 623	601
Most	8 020	8 955	-935	7 240	5 826	1 414
Teplice	6 498	7 014	-516	6 998	5 228	1 770
Ústí nad Labem	6 808	7 597	-789	6 519	5 361	1 158
<b>Ústecký kraj</b>	<b>48 667</b>	<b>52 365</b>	<b>-3 698</b>	<b>47 780</b>	<b>39 865</b>	<b>7 915</b>
Česká Lípa	5 094	5 274	-180	5 227	4 562	665
Jablonec nad Nisou	4 222	4 502	-280	4 480	3 816	664
Liberec	9 201	9 495	-294	9 009	7 751	1 258
Semily	3 523	3 519	4	3 534	3 098	436
<b>Liberecký kraj</b>	<b>22 040</b>	<b>22 790</b>	<b>-750</b>	<b>22 250</b>	<b>19 227</b>	<b>3 023</b>

## POHYB UCHAZEČŮ O ZAMĚSTNÁNÍ V LETECH 2019 A 2020

Územní jednotka	Rok 2019			Rok 2020		
	nově hlášení	vyřazení	přírůstek + úbytek -	nově hlášení	vyřazení	přírůstek + úbytek -
Hradec Králové	6 588	6 682	-94	6 648	5 861	787
Jičín	2 882	2 890	-8	3 043	2 805	238
Náchod	5 280	5 195	85	5 161	4 685	476
Rychnov nad Kněžnou	2 258	2 251	7	2 427	2 156	271
Trutnov	4 847	4 729	118	5 092	4 457	635
<b>Královéhradecký kraj</b>	<b>21 855</b>	<b>21 747</b>	<b>108</b>	<b>22 371</b>	<b>19 964</b>	<b>2 407</b>
Chrudim	4 794	4 823	-29	4 743	4 254	489
Pardubice	6 782	6 810	-28	6 929	6 050	879
Svitavy	4 693	4 777	-84	4 389	4 093	296
Ústí nad Orlicí	5 126	4 969	157	5 181	4 556	625
<b>Pardubický kraj</b>	<b>21 395</b>	<b>21 379</b>	<b>16</b>	<b>21 242</b>	<b>18 953</b>	<b>2 289</b>
Havlíčkův Brod	3 367	3 345	22	3 524	3 295	229
Jihlava	5 079	5 346	-267	5 233	4 867	366
Pelhřimov	2 372	2 453	-81	2 653	2 400	253
Třebíč	5 348	5 589	-241	5 385	4 891	494
Žďár nad Sázavou	5 154	5 573	-419	4 981	4 522	459
<b>Kraj Vysočina</b>	<b>21 320</b>	<b>22 306</b>	<b>-986</b>	<b>21 776</b>	<b>19 975</b>	<b>1 801</b>
Blansko	3 854	3 857	-3	3 997	3 468	529
Brno-město	17 507	18 793	-1 286	18 244	14 802	3 442
Brno-venkov	8 212	8 465	-253	8 586	7 285	1 301
Břeclav	5 809	5 989	-180	6 061	5 618	443
Hodonín	8 893	9 418	-525	8 376	7 671	705
Vyškov	3 065	3 180	-115	3 323	2 831	492
Znojmo	7 677	8 270	-593	8 436	7 552	884
<b>Jihomoravský kraj</b>	<b>55 017</b>	<b>57 972</b>	<b>-2 955</b>	<b>57 023</b>	<b>49 227</b>	<b>7 796</b>
Jeseník	2 935	3 161	-226	2 702	2 394	308
Olomouc	11 067	11 464	-397	11 119	9 407	1 712
Prostějov	4 180	4 478	-298	4 264	3 665	599
Přerov	6 209	6 875	-666	6 490	5 285	1 205
Šumperk	6 441	6 837	-396	5 983	5 355	628
<b>Olomoucký kraj</b>	<b>30 832</b>	<b>32 815</b>	<b>-1 983</b>	<b>30 558</b>	<b>26 106</b>	<b>4 452</b>
Kroměříž	4 783	5 193	-410	4 580	4 258	322
Uherské Hradiště	5 618	5 767	-149	5 649	4 966	683
Vsetín	6 697	6 895	-198	6 608	5 734	874
Zlín	6 953	7 150	-197	7 313	6 373	940
<b>Zlínský kraj</b>	<b>24 051</b>	<b>25 005</b>	<b>-954</b>	<b>24 150</b>	<b>21 331</b>	<b>2 819</b>
Bruntál	6 322	6 602	-280	6 062	5 495	567
Frydek-Místek	9 621	9 950	-329	9 309	8 422	887
Karviná	15 575	16 160	-585	14 746	12 703	2 043
Nový Jičín	6 999	7 145	-146	7 314	6 591	723
Opava	6 999	7 587	-588	6 931	6 197	734
Ostrava-město	19 610	20 164	-554	18 816	15 920	2 896
<b>Moravskoslezský kraj</b>	<b>65 126</b>	<b>67 608</b>	<b>-2 482</b>	<b>63 178</b>	<b>55 328</b>	<b>7 850</b>
<b>Celkem ČR</b>	<b>469 145</b>	<b>485 147</b>	<b>-16 002</b>	<b>493 768</b>	<b>417 323</b>	<b>76 445</b>

Pramen: MPSV

## UCHAZEČI O ZAMĚSTNÁNÍ, PODÍL NEZAMĚSTNANÝCH OSOB, POČET UCHAZEČŮ NA 1 VOLNÉ PRACOVNÍ MÍSTO K 31. PROSINCI 2019 A 2020

Územní jednotka	Rok 2019			Rok 2020		
	počet uchazečů	podíl nezaměst. osob %	počet uchazečů na 1 VPM	počet uchazečů	podíl nezaměst. osob %	počet uchazečů na 1 VPM
<b>Hlavní město Praha</b>	<b>17 955</b>	<b>1,9</b>	<b>0,2</b>	<b>32 107</b>	<b>3,5</b>	<b>0,4</b>
Benešov	1 140	1,6	0,5	1 662	2,5	0,7
Beroun	1 709	2,6	0,4	2 355	3,6	0,5
Kladno	3 902	3,3	1,0	5 507	4,8	1,5
Kolín	2 466	3,4	0,9	3 016	4,3	1,0
Kutná Hora	1 638	3,2	0,8	1 900	3,7	0,9
Mělník	2 337	3,1	0,6	3 366	4,5	0,7
Mladá Boleslav	1 530	1,7	0,2	1 982	2,2	0,2
Nymburk	2 212	3,2	0,5	3 104	4,6	0,7
Praha-východ	1 423	1,1	0,1	2 511	2,0	0,1
Praha-západ	1 535	1,4	0,5	2 911	2,9	0,6
Příbram	2 718	3,5	0,8	3 578	4,7	1,0
Rakovník	982	2,5	0,9	1 222	3,3	1,5
<b>Středočeský kraj</b>	<b>23 592</b>	<b>2,4</b>	<b>0,4</b>	<b>33 114</b>	<b>3,5</b>	<b>0,6</b>
České Budějovice	2 455	1,8	0,5	3 926	3,0	0,9
Český Krumlov	1 561	3,6	0,4	2 082	5,0	0,5
Jindřichův Hradec	1 215	1,9	0,8	1 616	2,7	1,1
Písek	987	1,9	0,4	1 248	2,5	0,7
Prachatice	950	2,5	0,5	1 050	2,8	0,5
Strakonice	1 438	2,7	1,2	1 742	3,4	1,3
Tábor	1 931	2,7	0,5	2 432	3,5	0,7
<b>Jihočeský kraj</b>	<b>10 537</b>	<b>2,3</b>	<b>0,5</b>	<b>14 096</b>	<b>3,2</b>	<b>0,8</b>
Domažlice	911	2,1	0,2	1 444	3,4	0,5
Klatovy	1 515	2,5	0,5	1 921	3,3	0,7
Plzeň-město	3 153	2,3	0,3	4 580	3,4	0,6
Plzeň-jih	863	1,9	0,2	1 136	2,6	0,2
Plzeň-sever	1 410	2,4	0,4	1 988	3,5	0,8
Rokycany	854	2,5	0,4	1 155	3,4	0,5
Tachov	1 105	2,8	0,1	1 449	3,8	0,3
<b>Plzeňský kraj</b>	<b>9 811</b>	<b>2,3</b>	<b>0,3</b>	<b>13 673</b>	<b>3,4</b>	<b>0,5</b>
Cheb	1 263	1,9	0,4	2 602	4,2	1,4
Karlovy Vary	2 120	2,6	0,6	4 598	6,0	2,5
Sokolov	2 416	3,8	3,3	3 597	6,0	5,3
<b>Karlovarský kraj</b>	<b>5 799</b>	<b>2,7</b>	<b>0,8</b>	<b>10 797</b>	<b>5,4</b>	<b>2,4</b>
Děčín	3 690	4,1	2,5	4 916	5,7	4,2
Chomutov	4 252	4,9	0,9	5 411	6,3	1,0
Litoměřice	2 434	2,9	1,7	3 021	3,7	2,1
Louny	2 759	4,3	1,3	3 360	5,5	2,5
Most	3 646	4,6	1,9	5 060	6,6	3,6
Teplice	2 445	2,6	0,9	4 215	4,8	1,8
Ústí nad Labem	3 411	4,0	2,4	4 569	5,6	5,9
<b>Ústecký kraj</b>	<b>22 637</b>	<b>3,9</b>	<b>1,4</b>	<b>30 552</b>	<b>5,5</b>	<b>2,2</b>
Česká Lípa	1 894	2,4	0,8	2 559	3,4	1,6
Jablonec nad Nisou	1 802	2,9	1,4	2 466	4,1	1,9
Liberec	4 017	3,1	0,7	5 275	4,3	0,9
Semily	1 628	3,3	0,8	2 064	4,3	1,3
<b>Liberecký kraj</b>	<b>9 341</b>	<b>2,9</b>	<b>0,8</b>	<b>12 364</b>	<b>4,1</b>	<b>1,2</b>

## UCHAZEČI O ZAMĚSTNÁNÍ, PODÍL NEZAMĚSTNANÝCH OSOB, POČET UCHAZEČŮ NA 1 VOLNÉ PRACOVNÍ MÍSTO K 31. PROSINCI 2019 A 2020

Územní jednotka	Rok 2019			Rok 2020		
	počet uchazečů	podíl nezaměst. osob %	počet uchazečů na 1 VPM	počet uchazečů	podíl nezaměst. osob %	počet uchazečů na 1 VPM
Hradec Králové	2 947	2,5	0,7	3 734	3,3	0,9
Jičín	1 025	1,8	0,3	1 263	2,3	0,7
Náchod	2 358	3,2	1,0	2 834	4,0	1,4
Rychnov nad Kněžnou	727	1,3	0,2	998	1,9	0,5
Trutnov	2 020	2,5	1,2	2 654	3,4	1,8
<b>Královéhradecký kraj</b>	<b>9 076</b>	<b>2,4</b>	<b>0,6</b>	<b>11 483</b>	<b>3,1</b>	<b>1,0</b>
Chrudim	1 752	2,5	0,7	2 241	3,2	0,9
Pardubice	2 495	2,0	0,2	3 374	2,8	0,3
Svitavy	1 914	2,7	0,7	2 210	3,2	0,8
Ústí nad Orlicí	1 769	1,8	0,3	2 394	2,6	0,7
<b>Pardubický kraj</b>	<b>7 930</b>	<b>2,2</b>	<b>0,3</b>	<b>10 219</b>	<b>2,9</b>	<b>0,5</b>
Havlíčkův Brod	1 609	2,4	1,4	1 838	2,9	1,5
Jihlava	2 187	2,8	0,8	2 553	3,3	1,0
Pelhřimov	746	1,5	0,2	999	2,1	0,4
Třebíč	2 683	3,4	1,6	3 177	4,2	1,9
Žďár nad Sázavou	2 417	2,8	1,7	2 876	3,5	2,2
<b>Kraj Vysočina</b>	<b>9 642</b>	<b>2,7</b>	<b>0,9</b>	<b>11 443</b>	<b>3,3</b>	<b>1,2</b>
Blansko	1 948	2,6	2,5	2 477	3,3	3,5
Brno-město	10 235	3,7	0,9	13 677	5,2	0,9
Brno-venkov	3 735	2,4	0,4	5 036	3,3	0,7
Břeclav	2 751	3,4	1,6	3 194	4,1	2,3
Hodonín	5 145	4,7	2,7	5 850	5,5	3,5
Vyškov	1 321	2,0	0,7	1 813	2,9	1,0
Znojmo	3 952	5,2	2,6	4 836	6,4	3,1
<b>Jihomoravský kraj</b>	<b>29 087</b>	<b>3,5</b>	<b>1,1</b>	<b>36 883</b>	<b>4,5</b>	<b>1,3</b>
Jeseník	1 318	5,0	3,4	1 626	6,4	4,7
Olomouc	4 192	2,6	1,3	5 904	3,8	2,1
Prostějov	1 499	2,0	0,6	2 098	2,8	1,4
Přerov	3 017	3,3	1,6	4 222	4,9	3,5
Šumperk	2 792	3,4	1,8	3 420	4,3	2,7
<b>Olomoucký kraj</b>	<b>12 818</b>	<b>2,9</b>	<b>1,3</b>	<b>17 270</b>	<b>4,1</b>	<b>2,4</b>
Kroměříž	1 937	2,6	1,4	2 259	3,2	2,1
Uherské Hradiště	2 332	2,3	0,9	3 015	3,0	1,1
Vsetín	3 001	3,0	0,9	3 875	4,0	1,3
Zlín	2 730	2,0	0,6	3 670	2,8	0,9
<b>Zlínský kraj</b>	<b>10 000</b>	<b>2,4</b>	<b>0,8</b>	<b>12 819</b>	<b>3,2</b>	<b>1,2</b>
Bruntál	3 538	5,6	2,5	4 105	6,8	4,8
Frydek-Místek	4 254	2,9	2,0	5 141	3,5	2,7
Karviná	11 434	6,7	5,5	13 477	8,1	8,4
Nový Jičín	3 099	3,0	1,4	3 822	3,8	1,8
Opava	3 195	2,6	1,7	3 929	3,3	2,5
Ostrava-město	11 787	5,1	1,8	14 683	6,7	2,7
<b>Moravskoslezský kraj</b>	<b>37 307</b>	<b>4,4</b>	<b>2,3</b>	<b>45 157</b>	<b>5,6</b>	<b>3,4</b>
<b>Celkem ČR</b>	<b>215 532</b>	<b>2,9</b>	<b>0,6</b>	<b>291 977</b>	<b>4,0</b>	<b>0,9</b>

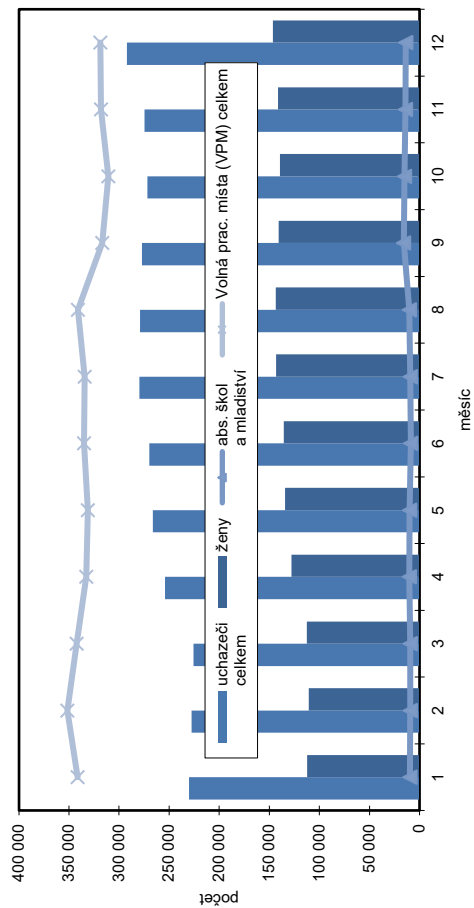
Pramen: MPSV

## VÝVOJ NA TRHU PRÁCE V ROCE 2020

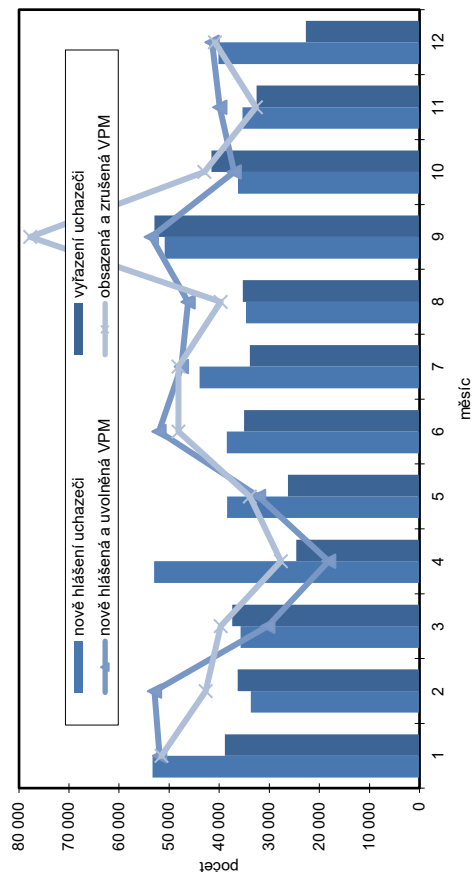
Měsíc	Evidovaní uchazeči o zaměstnání na konci sled.měs.						Počet osob pobírajících podporu	Podíl nezaměst. osob v %	Nově hlášená uchazeči	Vyřazení uchazeči	Nově hlášená a uvolněná VPM	Obsazená a zrušená VPM	Volná prac. místa (VPM) celkem	Počet uchazečů na 1 VPM
	uchazeči celkem	dosažitelní 15-64 let	ženy	abs. škol a mladiství	osoby se ZP	Nově hlášená a uvolněná VPM								
1	230 022	210 109	112 177	9 467	34 788	93 247	3,1	53 320	38 830	51 923	51 489	341 391	0,7	
2	227 369	207 298	110 519	9 389	34 935	90 396	3,0	33 674	36 327	52 915	42 682	351 624	0,6	
3	225 678	206 113	112 420	9 241	34 755	82 942	3,0	35 714	37 405	30 322	39 659	342 287	0,7	
4	254 040	235 523	127 695	10 383	35 551	92 898	3,4	52 995	24 633	18 153	27 692	332 748	0,8	
5	266 144	247 994	134 141	10 047	36 133	96 914	3,6	38 385	26 281	32 165	33 863	331 050	0,8	
6	269 637	251 460	135 599	8 917	36 736	93 429	3,7	38 504	35 011	52 002	48 148	334 904	0,8	
7	279 673	261 685	143 180	9 221	37 686	97 179	3,8	43 894	33 858	47 516	48 137	334 283	0,8	
8	279 078	260 863	143 446	10 201	37 894	93 385	3,8	34 666	35 261	46 226	39 686	340 823	0,8	
9	277 015	257 355	140 743	15 968	37 234	85 540	3,8	50 874	52 937	53 562	77 727	316 658	0,9	
10	271 685	252 364	139 251	15 142	37 011	85 919	3,7	36 239	41 569	36 991	42 919	310 730	0,9	
11	274 526	255 837	141 212	13 979	37 524	88 781	3,8	35 360	32 519	39 899	32 657	317 972	0,9	
12	291 977	273 758	146 227	13 647	38 615	97 575	4,0	40 143	22 692	41 425	40 815	318 582	0,9	

Pramen: MPSV

EVIDOVANÍ UCHAZEČI O VOLNÁ PRACOVNÍ MÍSTA



NOVĚ HLÁŠENÍ A VYŘAZENÍ UCHAZEČI

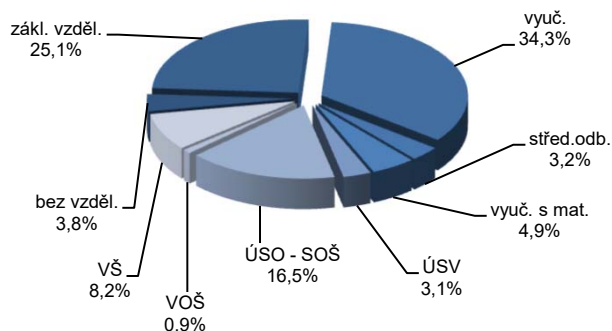


## STRUKTURA NEZAMĚSTNANOSTI V ROCE 2020

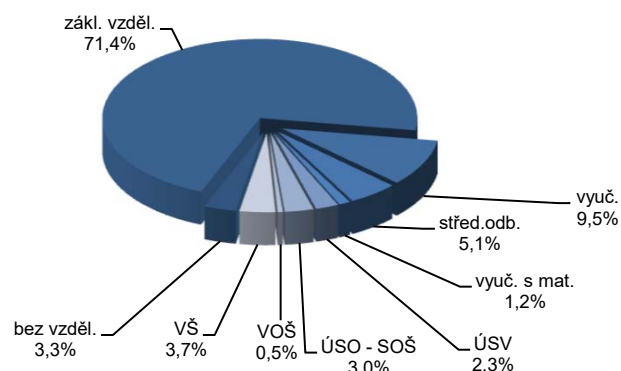
Stav na konci čtvrtletí	Celkový počet evidovan. uchazečů	Věková struktura nezaměstnaných				Délka nezaměstnanosti				
		do 19 let	20 - 34 let	35 - 49 let	nad 50 let	do 3 měsíců	3 - 6 měsíců	6 - 9 měsíců	9 - 12 měsíců	nad 12 měsíců
I.	225 678	7 877	61 273	74 195	82 333	91 229	51 450	24 057	12 710	46 232
II.	269 637	8 394	81 598	88 640	91 005	95 224	70 710	32 604	18 791	52 308
III.	277 015	14 239	80 611	88 892	93 273	96 651	57 648	41 539	21 792	59 385
IV.	291 977	11 144	81 942	98 392	100 499	92 627	65 004	37 299	28 299	68 748
stav na konci čtvrtletí	Struktura nezaměstnaných podle vzdělání									
	uchazeči celkem	bez vzděl.+ neúpl. základ. vzděl.	základní vzdělání	vyučení	střední bez maturity	vyučení s maturitou	ÚSV	ÚSO	vyšší odborné	bakal. + VŠ
I.	225 678	9 771	59 249	78 473	7 167	10 125	6 743	34 707	1 875	17 568
II.	269 637	11 395	70 435	89 700	8 591	12 758	8 915	43 380	2 455	22 008
III.	277 015	11 195	71 588	90 018	8 915	13 474	8 432	46 769	2 648	23 976
IV.	291 977	11 049	73 327	100 172	9 489	14 166	8 975	48 094	2 707	23 998
stav na konci čtvrtletí	Struktura volných pracovních míst podle vzdělání									
	VPM celkem	bez vzděl.+ neúpl. základ. vzděl.	základní vzdělání	vyučení	střední bez maturity	vyučení s maturitou	ÚSV	ÚSO	vyšší odborné	bakal. + VŠ
I.	342 287	11 861	235 032	39 427	18 294	4 171	7 802	10 585	2 161	12 954
II.	334 904	11 379	231 125	36 286	18 038	3 980	8 356	10 267	2 136	13 337
III.	316 658	10 468	222 712	32 454	16 625	3 730	7 482	9 632	1 822	11 733
IV.	318 582	10 521	227 399	30 361	16 236	3 711	7 481	9 436	1 731	11 706

Pramen: MPSV

STRUKTURA NEZAMĚSTNANÝCH PODLE VZDĚLÁNÍ K 31. 12. 2020



STRUKTURA VPM PODLE VZDĚLÁNÍ K 31. 12. 2020



## VÝVOJ V OBLASTI AKTIVNÍ POLITIKY ZAMĚSTNANOSTI V ROCE 2020

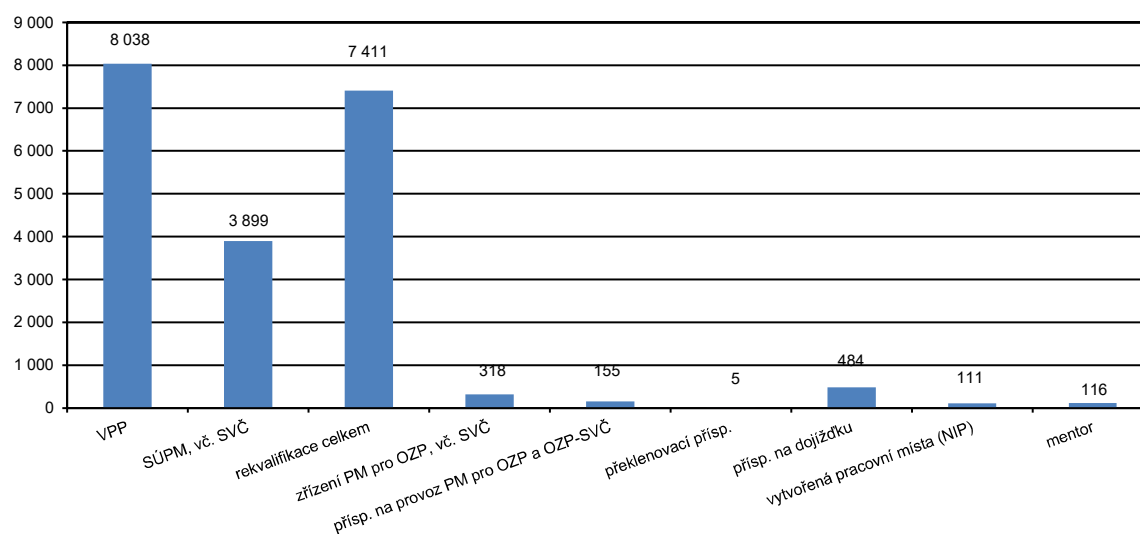
Měsíc	Veřejné prospěšné práce (VPP) <sup>1)</sup>				Společensky účelná pracovní místa (SÚPM), bez SVČ <sup>1), 2)</sup>				z toho ESF RIP "Záruky pro mladé"		SÚPM - Samostatná výděl. činnost (SVČ)		Zřízení pracovní místa (PM) pro osoby se zdravotním postižením (OZP), bez SVČ			
	vytvořená místa		umístění uchazeči		vytvořená místa		umístění uchazeči		umístění uchazeči		umístění uchazeči		vytvořená místa		umístění uchazeči	
	stav na konci sled.měs.	celkem od poč. roku	stav na konci sled.měs.	celkem od poč. roku	stav na konci sled.měs.	celkem od poč. roku	stav na konci sled.měs.	celkem od poč. roku	stav na konci sled.měs.	celkem od poč. roku	stav na konci sled.měs.	celkem od poč. roku	stav na konci sled.měs.	celkem od poč. roku	stav na konci sled.měs.	celkem od poč. roku
1	4 637	200	3 623	144	2 972	335	2 684	307	509	72	423	7	1 070	0	782	31
2	3 335	827	2 352	413	3 060	635	2 757	579	522	128	400	24	987	24	753	87
3	4 407	2 156	2 814	1 142	3 056	931	2 757	864	527	188	406	45	968	28	736	109
4	5 651	3 753	4 150	2 768	2 911	1 175	2 620	1 078	495	231	401	62	896	28	681	129
5	6 372	4 813	5 361	4 338	2 755	1 442	2 490	1 330	472	283	396	78	866	35	660	143
6	7 150	5 830	5 947	5 189	2 709	1 743	2 418	1 581	466	329	402	97	833	38	637	153
7	7 430	6 566	6 509	6 227	2 670	1 980	2 397	1 822	475	371	403	122	781	69	576	184
8	7 656	7 008	6 757	6 813	2 866	2 424	2 547	2 215	487	414	410	150	771	91	561	196
9	7 671	7 320	6 885	7 349	2 950	2 828	2 614	2 580	519	485	409	185	724	97	537	226
10	7 423	7 518	6 598	7 707	2 987	3 193	2 692	2 966	523	551	416	223	693	113	523	267
11	6 788	7 685	5 959	7 915	3 010	3 540	2 708	3 288	527	606	409	262	675	135	504	292
12	5 089	7 750	4 307	8 038	3 007	3 887	2 701	3 611	537	665	382	288	664	161	488	313

Měsíc	Zřízení PM pro OZP - SVČ		Příspěvek na provoz PM pro OZP a OZP-SVČ		Překlenovací příspěvek		Zvolená rekvalifikace <sup>1)</sup>		Rekvalifikace <sup>1)</sup>		Příspěvek na dojížděku		Vytvořená pracovní místa (ESF NIP) <sup>3)</sup>		Mentor	
	umístění uchazeči		zaměstnanci, OSVČ		osoby SVČ		uchazeči		uchazeči		uchazeči		uchazeči		zaměstnanci	
	stav na konci sled.měs.	celkem od poč. roku	stav na konci sled.měs.	celkem od poč. roku	stav na konci sled.měs.	celkem od poč. roku	stav na konci sled.měs.	celkem od poč. roku	stav na konci sled.měs.	celkem od poč. roku	stav na konci sled.měs.	celkem od poč. roku	stav na konci sled.měs.	celkem od poč. roku	stav na konci sled.měs.	celkem od poč. roku
1	19	0	100	8	2	0	356	357	266	215	217	33	-	-	41	17
2	18	0	171	82	2	0	487	787	375	636	158	87	-	-	42	27
3	19	1	182	97	2	0	490	1 179	5	930	183	143	-	-	42	32
4	18	1	181	98	1	0	216	1 274	1	951	184	173	-	-	39	39
5	17	2	182	102	0	0	230	1 419	95	1 055	174	203	-	-	37	46
6	17	2	184	106	0	0	339	1 803	275	1 518	166	231	-	-	31	54
7	15	2	184	110	0	0	320	2 207	168	1 732	183	279	-	-	30	59
8	15	2	183	115	1	1	281	2 510	146	1 918	191	320	-	-	27	65
9	16	3	178	118	4	4	510	3 065	686	2 737	186	359	-	-	36	81
10	16	3	180	121	5	5	583	3 570	25	3 040	201	410	-	-	36	91
11	15	4	192	134	4	5	369	3 802	18	3 052	201	445	-	-	36	98
12	15	5	210	155	3	5	301	4 215	47	3 196	204	484	111	111	49	116

Pramen: MPSV

<sup>1)</sup> vč. ESF<sup>2)</sup> vč. ESF - regionálního individuálního projektu (RIP) "Záruky pro mladé" a projektu "Práce na zkoušku"<sup>3)</sup> nástroj APZ realizovaný podle §106 zákona č. 435/2004 Sb., o zaměstnanosti, ve znění pozdějších předpisů, v rámci projektu ESF NIP "Outplacement"

## POČET OSOB PODPOŘENÝCH V RÁMCI APZ V ROCE 2020

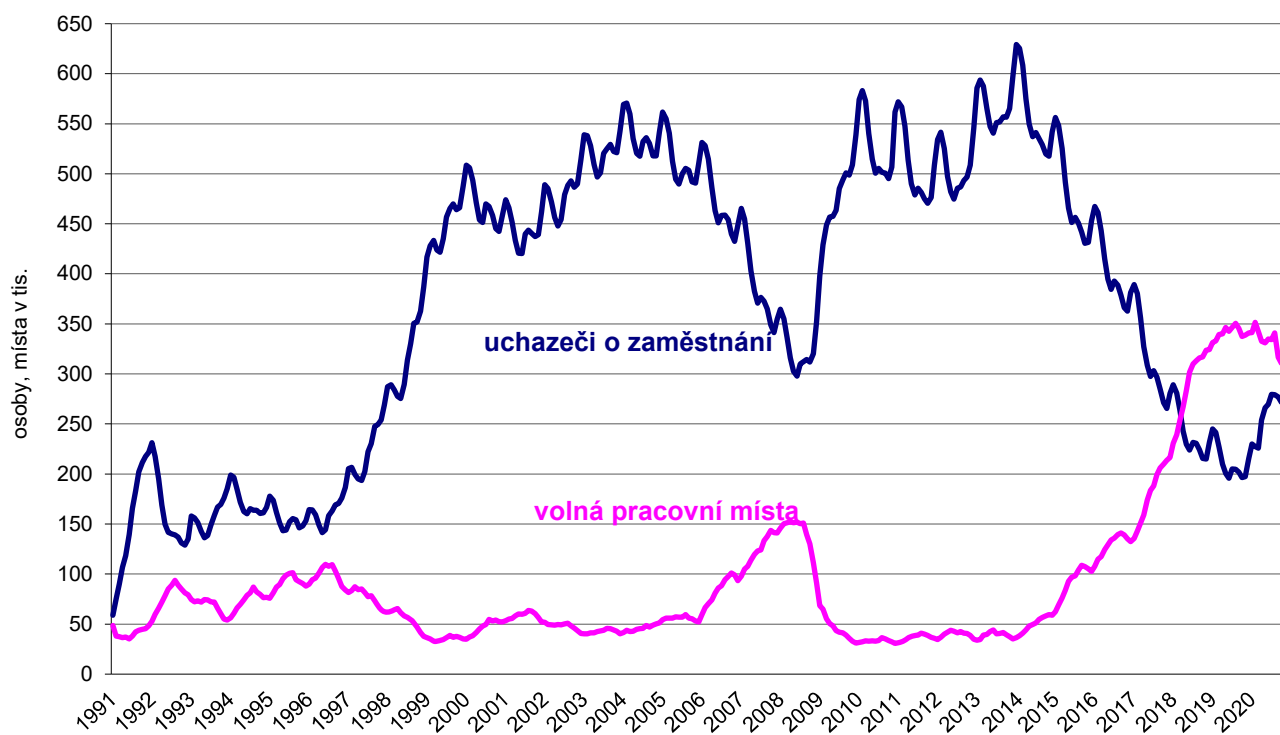


## POČET EVIDOVANÝCH NEZAMĚSTNANÝCH, VOLNÝCH PRACOVNÍCH MÍST A PODÍL NEZAMĚSTNANÝCH OSOB KE KONCI SLEDOVANÉHO MĚSÍCE

		měrná jednotka	leden	únor	březen	duben	květen	červen	červenec	srpen	září	říjen	listopad	prosinec
Rok 2018	uchazeči o zaměstnání	tis. osob	289,2	280,9	263,6	242,8	229,6	223,8	231,6	230,5	224,3	215,6	215,0	231,5
	podíl nezaměst.osob *	%	3,9	3,7	3,5	3,2	3,0	2,9	3,1	3,1	3,0	2,8	2,8	3,1
	volná pracovní místa	tis. míst	230,7	239,3	253,5	267,1	283,2	301,5	310,0	313,2	316,1	316,9	323,5	324,4
Rok 2019	uchazeči o zaměstnání	tis. osob	245,1	241,4	227,1	209,8	200,7	195,7	205,1	204,8	201,9	196,5	197,3	215,5
	podíl nezaměst.osob *	%	3,3	3,2	3,0	2,7	2,6	2,6	2,7	2,7	2,7	2,6	2,6	2,9
	volná pracovní místa	tis. míst	331,5	333,1	339,3	339,9	346,6	342,5	346,6	350,6	345,4	337,5	338,7	341,0
Rok 2020	uchazeči o zaměstnání	tis. osob	230,0	227,4	225,7	254,0	266,1	269,6	279,7	279,1	277,0	271,7	274,5	292,0
	podíl nezaměst.osob *	%	3,1	3,0	3,0	3,4	3,6	3,7	3,8	3,8	3,8	3,7	3,8	4,0
	volná pracovní místa	tis. míst	341,4	351,6	342,3	332,7	331,1	334,9	334,3	340,8	316,7	310,7	318,0	318,6

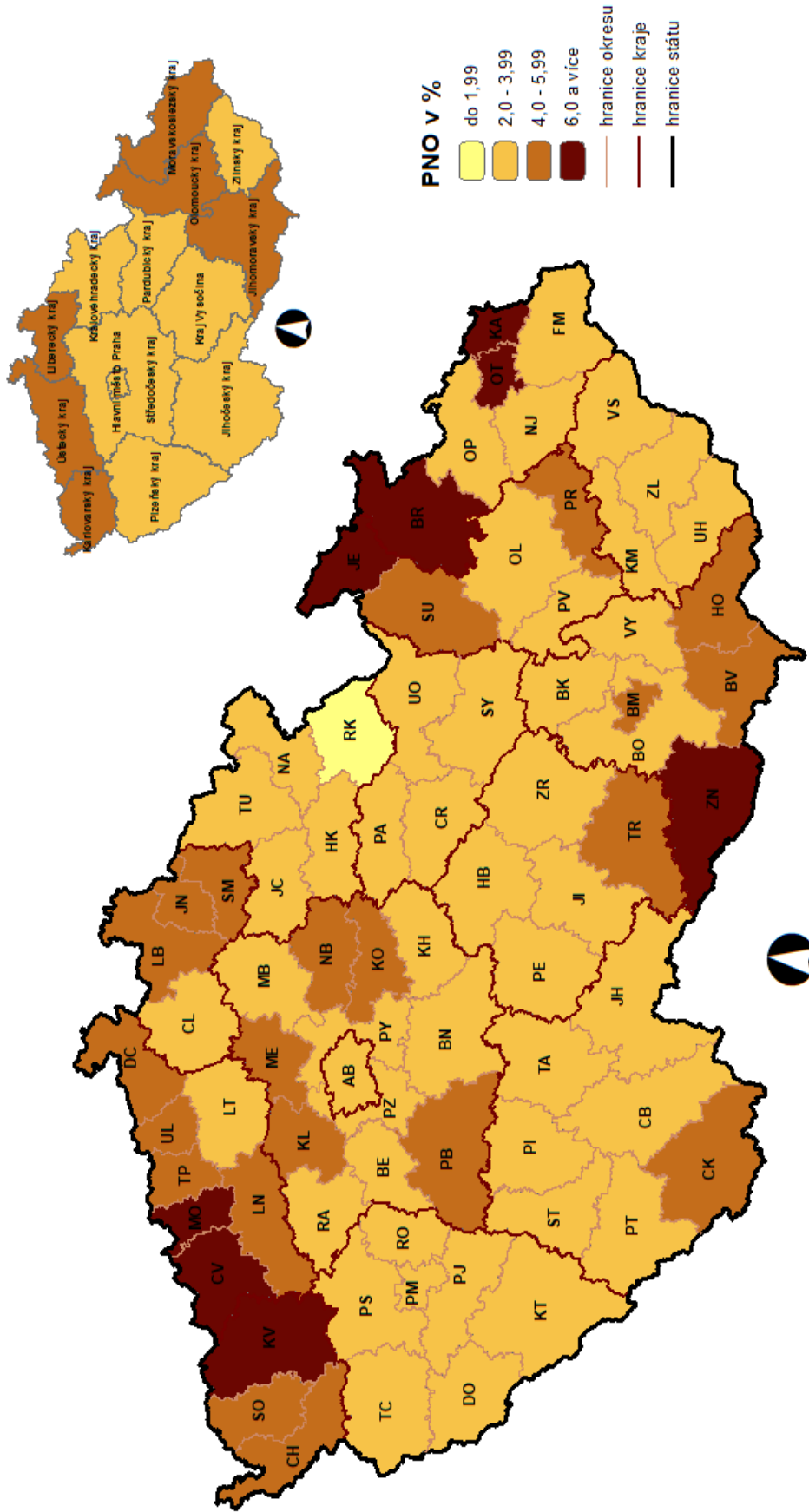
<sup>1)</sup> podíl nezaměstnaných osob = počet dosažitelných uchazečů o zaměstnání ve věku 15 – 64 let k obyvatelstvu stejného věku

### POČET UCHAZEČŮ O ZAMĚSTNÁNÍ A VOLNÝCH PRACOVNÍCH MÍST





## PODÍL NEZAMĚSTNANÝCH OSOB NA OBYVATELSTVU v okresech a krajích ČR k 31. 12. 2020



© MPSV ČR  
Zpracováno dne 5. 2. 2021  
Zdroj dat: MPSV, CSU

## PRŮMĚRNÁ MĚSÍČNÍ VÝŠE PODPORY V NEZAMĚSTNANOSTI V LETECH 2019 A 2020

v Kč

Územní jednotka	2019					2020				
	31.3.	30.6.	30.9.	31.12.	průměr	31.3.	30.6.	30.9.	31.12.	průměr
<b>Hlavní město Praha</b>	<b>9 706</b>	<b>10 073</b>	<b>10 353</b>	<b>10 357</b>	<b>10 035</b>	<b>10 428</b>	<b>10 088</b>	<b>10 253</b>	<b>9 912</b>	<b>10 162</b>
Benešov	7 636	8 329	8 493	8 214	8 124	7 797	8 695	9 025	8 730	8 493
Beroun	7 948	8 161	8 494	8 432	8 253	8 481	9 138	9 494	8 935	9 004
Kladno	7 884	8 189	8 222	8 355	8 129	8 674	9 082	8 922	8 953	8 802
Kolín	7 468	8 006	8 306	8 008	7 902	8 000	8 456	8 648	8 223	8 347
Kutná Hora	6 686	7 723	8 216	7 467	7 446	7 305	7 894	8 319	7 896	7 816
Mělník	7 967	8 660	8 785	8 477	8 362	8 390	8 973	9 243	8 800	8 843
Mladá Boleslav	8 892	9 785	9 958	9 963	9 566	10 225	10 309	10 500	10 140	10 279
Nymburk	7 608	8 170	8 672	8 210	8 100	7 919	8 477	8 888	8 688	8 454
Praha-východ	9 808	10 188	10 347	10 094	9 981	9 997	9 938	10 401	10 052	10 100
Praha-západ	9 575	9 870	10 349	9 800	9 900	9 941	10 019	10 371	10 164	10 120
Příbram	7 288	8 009	8 285	8 398	7 859	7 802	8 426	8 575	8 149	8 279
Rakovník	7 354	7 571	8 037	8 023	7 613	8 144	8 265	8 484	8 379	8 344
<b>Středočeský kraj</b>	<b>7 951</b>	<b>8 567</b>	<b>8 843</b>	<b>8 602</b>	<b>8 419</b>	<b>8 522</b>	<b>9 058</b>	<b>9 294</b>	<b>8 945</b>	<b>8 936</b>
České Budějovice	7 641	8 256	8 599	8 372	8 179	8 633	9 073	8 795	8 572	8 803
Český Krumlov	7 685	8 059	8 306	8 653	8 224	8 889	10 010	8 902	8 817	9 435
Jindřichův Hradec	7 273	7 937	7 890	8 062	7 788	7 922	8 954	8 285	8 387	8 478
Písek	7 329	7 390	8 176	7 867	7 607	7 786	8 482	8 422	7 950	8 122
Prachatice	7 084	7 920	8 044	7 945	7 626	8 281	9 214	8 904	8 345	8 597
Strakonice	7 020	7 505	7 803	7 956	7 540	7 859	7 973	8 489	7 859	8 079
Tábor	7 192	7 504	7 960	8 005	7 548	8 040	8 410	8 219	8 215	8 273
<b>Jihočeský kraj</b>	<b>7 359</b>	<b>7 839</b>	<b>8 182</b>	<b>8 162</b>	<b>7 835</b>	<b>8 270</b>	<b>8 910</b>	<b>8 577</b>	<b>8 350</b>	<b>8 587</b>
Domažlice	8 251	8 065	8 430	8 220	8 277	8 461	9 675	9 382	8 740	9 111
Klatovy	7 110	7 812	7 869	8 074	7 728	7 911	9 210	9 058	8 537	8 664
Plzeň-město	8 192	8 664	8 688	8 872	8 503	8 838	9 036	9 230	9 032	9 052
Plzeň-jih	7 615	8 247	8 279	8 491	8 124	8 639	8 821	8 760	8 847	8 784
Plzeň-sever	7 699	8 094	8 215	8 220	8 058	8 302	9 058	9 465	9 168	8 977
Rokycany	7 713	8 042	8 188	8 022	7 885	8 150	8 745	9 087	8 578	8 598
Tachov	8 510	8 969	9 097	8 681	8 766	9 060	10 066	10 233	8 982	9 656
<b>Plzeňský kraj</b>	<b>7 883</b>	<b>8 366</b>	<b>8 464</b>	<b>8 471</b>	<b>8 246</b>	<b>8 542</b>	<b>9 180</b>	<b>9 306</b>	<b>8 892</b>	<b>8 996</b>
Cheb	8 424	8 040	8 182	8 558	8 307	9 807	9 756	9 097	8 872	9 418
Karlovy Vary	7 303	7 558	7 815	7 790	7 611	8 298	8 650	8 331	8 046	8 328
Sokolov	7 397	7 321	7 526	8 087	7 522	8 318	8 961	8 721	8 528	8 599
<b>Karlovarský kraj</b>	<b>7 620</b>	<b>7 587</b>	<b>7 791</b>	<b>8 096</b>	<b>7 745</b>	<b>8 718</b>	<b>9 075</b>	<b>8 646</b>	<b>8 387</b>	<b>8 715</b>
Děčín	6 703	6 864	7 211	7 339	7 013	7 505	7 923	7 975	7 701	7 761
Chomutov	7 114	7 487	7 443	7 864	7 385	8 174	8 562	8 445	8 546	8 377
Litoměřice	7 040	7 761	7 844	7 501	7 449	7 612	8 305	8 588	7 988	8 069
Louny	7 084	7 614	7 711	7 850	7 454	7 799	8 337	8 165	8 296	8 090
Most	7 035	7 165	7 101	7 171	7 055	7 575	8 086	8 059	7 970	7 854
Teplice	7 033	7 052	7 435	7 470	7 219	7 688	7 900	8 016	7 792	7 842
Ústí nad Labem	7 010	7 120	7 377	7 392	7 195	7 652	8 123	8 116	7 864	7 891
<b>Ústecký kraj</b>	<b>6 995</b>	<b>7 275</b>	<b>7 428</b>	<b>7 516</b>	<b>7 247</b>	<b>7 719</b>	<b>8 185</b>	<b>8 188</b>	<b>8 024</b>	<b>7 989</b>
Česká Lípa	7 244	7 800	8 131	7 656	7 607	7 603	8 308	8 158	8 132	8 020
Jablonec nad Nisou	7 035	7 745	8 024	7 842	7 657	7 683	8 491	8 189	7 830	8 098
Liberec	7 277	7 784	8 327	8 079	7 788	7 967	8 740	8 949	8 467	8 473
Semily	6 806	7 704	7 811	7 546	7 447	7 575	8 299	8 323	7 837	8 017
<b>Liberecký kraj</b>	<b>7 134</b>	<b>7 766</b>	<b>8 135</b>	<b>7 838</b>	<b>7 662</b>	<b>7 762</b>	<b>8 521</b>	<b>8 520</b>	<b>8 149</b>	<b>8 220</b>

## PRŮMĚRNÁ MĚSÍČNÍ VÝŠE PODPORY V NEZAMĚSTNANOSTI V LETECH 2019 A 2020

v Kč

Územní jednotka	Rok 2019					Rok 2020				
	31.3.	30.6.	30.9.	31.12.	průměr	31.3.	30.6.	30.9.	31.12.	průměr
Hradec Králové	7 650	8 081	8 200	8 324	7 987	8 309	8 694	8 885	8 845	8 643
Jičín	7 324	7 883	8 397	7 919	7 781	8 055	8 337	8 510	8 210	8 259
Náchod	6 885	7 465	7 833	7 571	7 306	7 369	7 921	8 233	7 869	7 763
Rychnov nad Kněžnou	7 167	7 908	8 337	8 141	7 789	8 166	8 814	8 291	7 716	8 388
Trutnov	7 078	7 443	7 664	7 643	7 432	7 735	8 315	8 251	7 851	8 077
<b>Královéhradecký kraj</b>	<b>7 241</b>	<b>7 752</b>	<b>8 034</b>	<b>7 903</b>	<b>7 653</b>	<b>7 885</b>	<b>8 388</b>	<b>8 474</b>	<b>8 189</b>	<b>8 223</b>
Chrudim	6 807	7 296	7 345	7 255	7 124	6 834	7 646	8 079	7 867	7 532
Pardubice	7 588	8 174	8 354	8 141	7 959	8 220	8 784	8 976	8 467	8 599
Svitavy	6 773	7 664	7 666	7 591	7 352	7 428	8 020	8 196	7 914	7 893
Ústí nad Orlicí	7 451	8 136	8 198	7 902	7 883	7 996	8 660	8 635	8 365	8 347
<b>Pardubický kraj</b>	<b>7 147</b>	<b>7 875</b>	<b>7 967</b>	<b>7 744</b>	<b>7 607</b>	<b>7 645</b>	<b>8 372</b>	<b>8 545</b>	<b>8 178</b>	<b>8 144</b>
Havlíčkův Brod	7 205	7 619	7 954	7 929	7 609	7 505	8 142	8 026	8 187	7 937
Jihlava	7 697	7 922	8 158	8 330	8 037	8 089	8 590	8 682	8 778	8 475
Pelhřimov	7 339	7 597	8 178	8 372	7 792	8 144	9 231	8 610	8 132	8 656
Třebíč	7 034	7 377	7 472	7 705	7 327	7 581	8 298	8 151	7 969	8 002
Žďár nad Sázavou	7 131	7 668	7 922	7 669	7 577	7 623	8 386	8 260	7 978	8 036
<b>Kraj Vysočina</b>	<b>7 256</b>	<b>7 642</b>	<b>7 907</b>	<b>7 941</b>	<b>7 647</b>	<b>7 751</b>	<b>8 481</b>	<b>8 336</b>	<b>8 206</b>	<b>8 184</b>
Blansko	7 164	7 788	7 997	7 842	7 628	7 970	8 472	8 778	8 333	8 347
Brno-město	7 976	8 399	8 761	8 689	8 346	8 660	8 974	9 095	8 957	8 873
Brno-venkov	7 594	8 179	8 269	8 305	8 029	8 409	8 986	8 982	8 689	8 745
Břeclav	7 166	7 664	8 073	7 938	7 679	7 868	8 671	8 563	8 270	8 353
Hodonín	6 607	7 176	7 560	7 271	7 114	7 093	7 885	7 995	7 744	7 629
Vyškov	7 321	7 691	8 128	8 326	7 756	7 755	8 380	8 295	8 252	8 247
Znojmo	7 461	7 941	8 243	8 605	8 088	8 438	9 236	8 487	8 593	8 841
<b>Jihomoravský kraj</b>	<b>7 402</b>	<b>7 953</b>	<b>8 271</b>	<b>8 196</b>	<b>7 897</b>	<b>8 115</b>	<b>8 750</b>	<b>8 718</b>	<b>8 499</b>	<b>8 520</b>
Jeseník	6 474	6 817	6 926	7 117	6 807	7 082	7 636	7 288	7 325	7 389
Olomouc	7 381	7 779	8 222	7 937	7 791	7 847	8 523	8 350	8 331	8 274
Prostějov	6 875	7 027	7 260	7 299	7 051	7 706	8 036	7 964	7 678	7 827
Přerov	7 088	7 239	7 659	7 679	7 382	7 619	8 007	8 006	8 153	7 931
Šumperk	6 953	7 906	7 775	7 495	7 424	7 396	8 121	7 887	7 519	7 731
<b>Olomoucký kraj</b>	<b>7 048</b>	<b>7 526</b>	<b>7 795</b>	<b>7 627</b>	<b>7 439</b>	<b>7 586</b>	<b>8 185</b>	<b>8 050</b>	<b>7 950</b>	<b>7 943</b>
Kroměříž	6 941	7 323	7 944	7 694	7 361	7 600	8 295	7 997	7 937	7 961
Uherské Hradiště	7 238	7 654	7 942	7 858	7 584	7 778	8 363	8 235	7 902	8 088
Vsetín	6 864	7 274	7 672	7 515	7 282	7 384	8 073	8 069	7 909	7 850
Zlín	7 531	8 099	8 355	8 007	7 932	8 008	8 441	8 633	8 300	8 306
<b>Zlínský kraj</b>	<b>7 146</b>	<b>7 614</b>	<b>7 996</b>	<b>7 771</b>	<b>7 556</b>	<b>7 693</b>	<b>8 293</b>	<b>8 277</b>	<b>8 030</b>	<b>8 063</b>
Bruntál	6 854	6 818	7 079	7 524	7 011	7 662	7 714	7 653	8 006	7 676
Frydek-Místek	7 001	7 421	7 825	7 549	7 360	7 548	8 036	8 222	7 765	7 870
Karviná	7 015	7 278	7 402	7 495	7 224	7 641	8 006	8 060	8 067	7 887
Nový Jičín	7 061	7 692	7 823	7 731	7 478	7 699	8 560	8 444	8 238	8 212
Opava	7 059	7 271	7 444	7 350	7 214	7 661	8 074	8 146	8 069	7 896
Ostrava-město	7 038	7 289	7 354	7 276	7 225	7 671	8 116	8 056	8 090	7 874
<b>Moravskoslezský kraj</b>	<b>7 013</b>	<b>7 310</b>	<b>7 478</b>	<b>7 462</b>	<b>7 254</b>	<b>7 645</b>	<b>8 099</b>	<b>8 104</b>	<b>8 037</b>	<b>7 901</b>
<b>Celkem ČR</b>	<b>7 508</b>	<b>8 011</b>	<b>8 277</b>	<b>8 151</b>	<b>7 922</b>	<b>8 181</b>	<b>8 742</b>	<b>8 770</b>	<b>8 502</b>	<b>8 534</b>

Pramen: MPSV

## 4. DŮCHODY

- 4.1 Počet nově přiznaných důchodů podle druhu důchodu, pohlaví a podle krácení pro souběh v roce 2020
- 4.2 Průměrná výše nově přiznaných důchodů podle druhu důchodu, pohlaví a podle krácení pro souběh v roce 2020
- 4.3 Struktura nově přiznaných důchodů v roce 2020
- 4.4 Vývoj počtu a průměrné měsíční výše nově přiznaných důchodů v letech 2018 – 2020
- 4.5 Důchody vyplácené za prosinec 2020
- 4.6 Počet důchodců v prosinci 2020 podle druhu důchodu, pohlaví a krajů
- 4.7 Průměrná výše sólo důchodů v prosinci 2020 podle druhu důchodu, pohlaví a krajů
- 4.8 Počet důchodců a průměrná výše jejich důchodů u důchodů vyplácených za prosinec v letech 2014 – 2020
- 4.9 Vývoj počtu starobních důchodců a průměrné výše starobních důchodů v prosinci let 2014 – 2020

### Poznámky:

V této kapitole jsou mezi poměrné starobní důchody důsledně zařazovány i starobní důchody podle § 29 písm. b) zákona č. 155/1995 Sb., o důchodovém pojištění, neboť podmínkami nároku (krátká doba pojištění) těmto důchodům odpovídají.

## POČET NOVĚ PŘÍZNANÝCH DŮCHODŮ PODLE DRUHU DŮCHODU, POHLAVÍ A PODLE KRÁCENÍ PRO SOUBĚH V ROCE 2020

Druh důchodu	Muži			Ženy			Celkem		
	celkem	nekrácené	krácené	celkem	nekrácené	krácené	celkem	nekrácené	krácené
<b>Starobní</b>									
z toho	48 655	48 645	10	34 515	34 375	140	83 170	83 020	150
k věkové hranici odložený odchod	28 052	28 052	0	16 543	16 506	37	44 595	44 558	37
po invalidním	326	326	0	267	265	2	593	591	2
po věkové hranici celkem	3 491	3 483	8	4 043	3 952	91	7 534	7 435	99
předčasné	31 869	31 861	8	20 853	20 723	130	52 722	52 584	138
<b>Poměrné starobní</b>	16 786	16 784	2	13 662	13 652	10	30 448	30 436	12
	449	447	2	156	133	23	605	580	25
<b>Starobní + poměrné starobní</b>	49 104	49 092	12	34 671	34 508	163	83 775	83 600	175
<b>Invalidní třetího stupně</b>									
z toho	4 120	4 119	1	3 352	3 351	1	7 472	7 470	2
z mládí	228	228	0	132	132	0	360	360	0
ostatní	3 892	3 891	1	3 220	3 219	1	7 112	7 110	2
<b>Invalidní druhého stupně</b>	2 142	2 138	4	1 713	1 704	9	3 855	3 842	13
<b>Invalidní prvního stupně</b>	6 177	6 162	15	7 518	7 447	71	13 695	13 609	86
<b>Invalidní celkem</b>	12 439	12 419	20	12 583	12 502	81	25 022	24 921	101
<b>Vdovské a vdovecké</b>	8 760	1 075	7 685	27 903	5 622	22 281	36 663	6 697	29 966
<b>Sirotčí</b>	2 205	2 205	0	2 216	2 213	3	4 421	4 418	3
<b>Celkem</b>	<b>72 508</b>	<b>64 791</b>	<b>7 717</b>	<b>77 373</b>	<b>54 845</b>	<b>22 528</b>	<b>149 881</b>	<b>119 636</b>	<b>30 245</b>

Pramen: ČSSZ

Pozn.:

Nejsou zahrnuty důchody vyplácené do ciziny.

Krácení důchodů se rozumí důchody krácené na polovinu pro souběh s jiným důchodem (§ 59 zák. č. 155/1995 Sb.).

Předčasné = až o 2 roky před věkovou hranicí přiznané starobní důchody podle § 30 zák. č. 155/1995 Sb.

Odložený odchod = starobní důchody zvýšené za další činnost po dosažení věkové hranice bez pobírání důchodu.

Poměrné starobní = starobní důchody přiznané podle § 26 zák. č. 100/1988 Sb. a podle § 29 písm. b) zák. č. 155/1995 Sb. (krátká doba pojištění).

Invalidní z mládí = invalidní důchody podle § 42 zák. č. 155/1995 Sb.

Zahrnuty důchody, jejichž datum přiznání spadá do uvedeného období.

**PRŮMĚRNÁ VÝŠE NOVĚ PŘIZNANÝCH DŮCHODŮ PODLE DRUHU DŮCHODU,  
POHLAVÍ A PODLE KRÁCENÍ PRO SOUBĚH V ROCE 2020**

Důchody	Muži			Ženy			Celkem		
	celkem	nekrácené	krácené	celkem	nekrácené	krácené	celkem	nekrácené	krácené
	<b>Starobní</b> z toho k věkové hranici odložený odchod po invalidním po věkové hranici celkem předčasné <b>Poměrné starobní</b>	17 196 18 262 24 639 12 978 17 749 16 147 6 150	17 199 18 262 24 639 13 004 17 752 16 149 6 171	2 107 0 0 1 922 1 922 2 846 1 285	14 804 15 906 19 809 12 245 15 246 14 130 4 276	14 853 15 933 19 925 12 474 15 324 14 138 4 890	2 730 3 779 4 558 2 285 2 746 2 533 723	16 203 17 388 22 465 12 585 16 759 15 242 5 666	16 228 17 399 22 525 12 722 16 796 15 247 5 878
<b>Starobní + poměrné starobní</b>	17 095	17 099	1 970	14 757	14 815	2 447	16 127	16 156	2 414
<b>Invalidní třetího stupně</b> z toho z mládí ostatní	15 667 12 804 15 835	15 671 12 804 15 839	930 0 930	14 476 12 783 14 545	14 480 12 783 14 549	673 0 673	15 133 12 797 15 251	15 136 12 797 15 255	802 0 802
<b>Invalidní druhého stupně</b> <b>Invalidní prvního stupně</b>	9 624 7 567	9 637 7 580	2 987 2 110	8 959 7 061	8 995 7 112	2 093 1 721	9 329 7 289	9 352 7 324	2 368 1 788
<b>Invalidní celkem</b>	10 604	10 618	2 226	9 295	9 344	1 749	9 946	9 979	1 843
<b>Vdovské a vdovecké</b>	3 088	8 813	2 287	4 447	10 171	3 003	4 122	9 953	2 819
<b>Sirotčí</b>	7 851	7 851	0	7 819	7 828	1 022	7 835	7 839	1 022
<b>Celkem</b>	<b>14 008</b>	<b>15 404</b>	<b>2 287</b>	<b>9 952</b>	<b>12 810</b>	<b>2 994</b>	<b>11 914</b>	<b>14 215</b>	<b>2 813</b>

Pramen: ČSSZ

Pozn.:

Nejsou zahrnuty důchody vyplácené do ciziny.

Krácenými důchody se rozumí důchody krácené na polovinu pro souběh s jiným důchodem (§ 59 zák. č. 155/1995 Sb.).

Předčasné = až o 2 roky před věkovou hranicí přiznané starobní důchody podle § 30 zák. č. 155/1995 Sb.

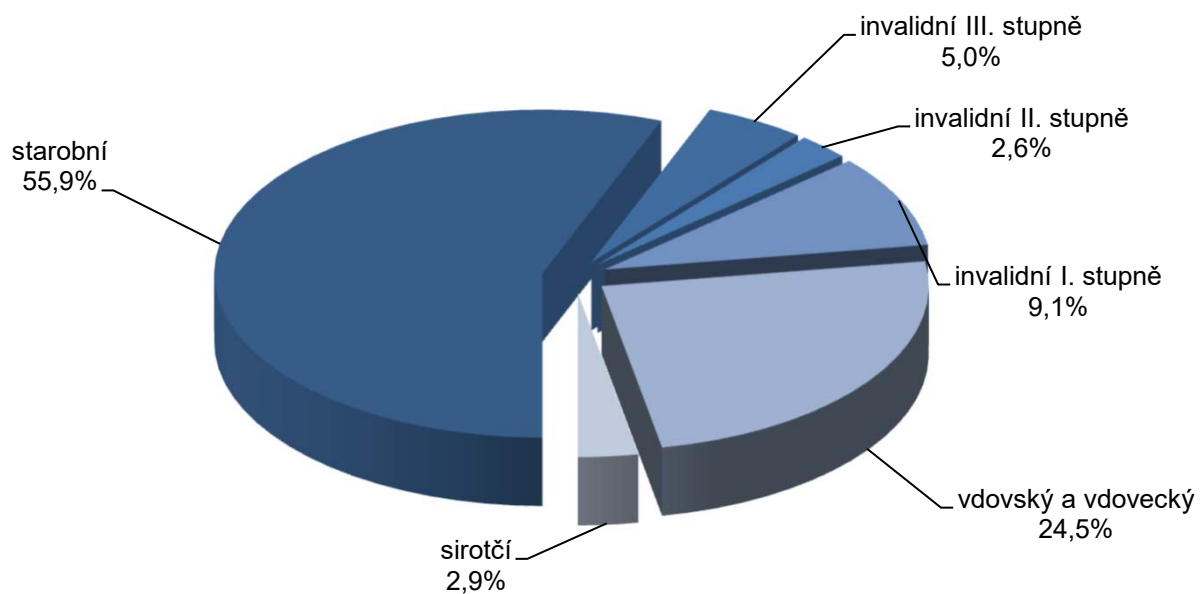
Odložený odchod = starobní důchody zvýšené za další činnost po dosažení věkové hranice bez pobírání důchodu.

Poměrné starobní = starobní důchody přiznané podle § 26 zák. č. 100/1988 Sb. a podle § 29 písm. b) zák. č. 155/1995 Sb (krátká doba pojištění).

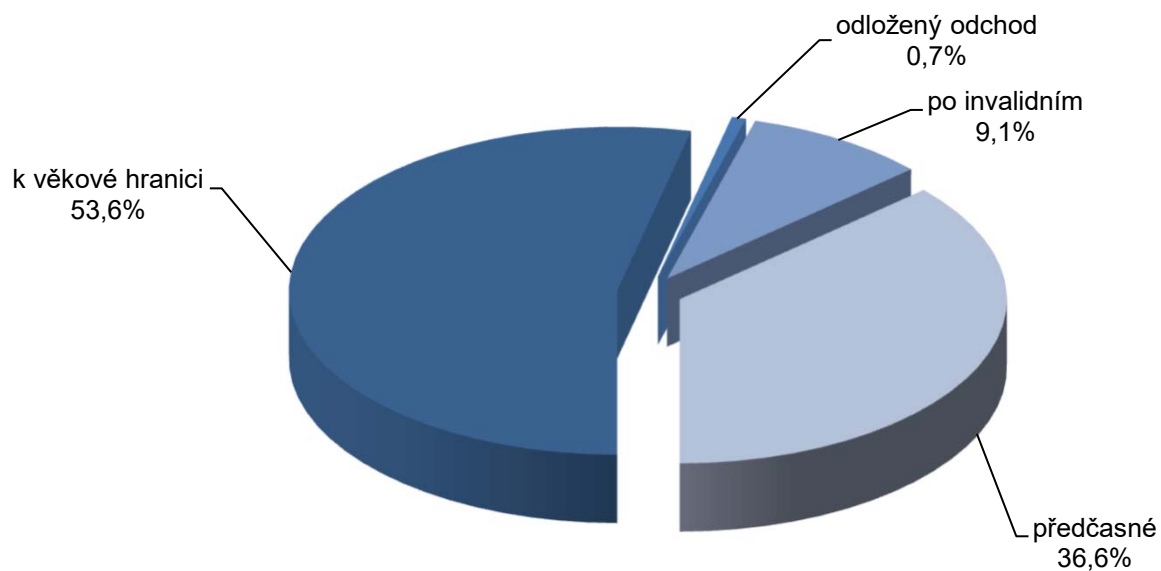
Invalidní z mládí = invalidní důchody podle § 42 zák. č. 155/1995 Sb.

Zahrnuty důchody, jejichž datum přiznání spadá do uvedeného období.

### STRUKTURA NOVĚ PŘIZNANÝCH DŮCHODŮ V ROCE 2020



### STRUKTURA NOVĚ PŘIZNANÝCH STAROBNÍCH DŮCHODŮ V ROCE 2020



## VÝVOJ POČTU A PRŮMĚRNÉ MĚSÍČNÍ VÝŠE NOVĚ PŘIZNANÝCH DŮCHODŮ V LETECH 2018 - 2020

Důchody	Počet důchodů přiznaných v roce			Průměrná výše (v Kč) důchodů přiznaných v roce		
	2018	2019	2020	2018	2019	2020
<i>celkem</i>						
<b>Starobní</b>	88 937	96 686	83 170	13 629	15 150	16 228
z toho k věkové hranici	56 077	60 668	44 595	14 407	16 035	17 399
odložený odchod	700	781	593	19 449	20 744	22 525
po invalidním	7 458	7 370	7 534	11 493	12 079	12 722
po věkové hranici celkem	64 235	68 819	52 722	14 127	15 670	16 796
předčasné	24 702	27 867	30 448	12 336	13 870	15 247
<b>Poměrné starobní</b>	322	483	605	4 496	5 404	5 878
<b>Starobní + poměrné starobní</b>	<b>89 259</b>	<b>97 169</b>	<b>83 775</b>	<b>13 597</b>	<b>15 103</b>	<b>16 156</b>
<b>Invalidní třetího stupně</b>	8 046	7 983	7 472	12 788	14 313	15 136
z toho z mládí	344	347	360	10 696	11 974	12 797
ostatní	7 702	7 636	7 112	12 882	14 420	15 255
<b>Invalidní druhého stupně</b>	4 371	4 247	3 855	7 756	8 775	9 352
<b>Invalidní prvního stupně</b>	15 432	15 483	13 695	6 050	6 896	7 324
<b>Vdovské a vdovecké</b>	37 227	35 960	36 663	8 370	9 268	9 953
<b>Sirotčí</b>	4 554	4 189	4 421	6 512	7 418	7 839
<b>Celkem</b>	<b>158 889</b>	<b>165 031</b>	<b>149 881</b>	<b>11 910</b>	<b>13 401</b>	<b>14 215</b>
<i>muži</i>						
<b>Starobní</b>	47 495	50 495	48 655	14 590	16 126	17 199
z toho k věkové hranici	29 713	30 623	28 052	15 485	17 171	18 262
odložený odchod	339	418	326	21 812	22 616	24 639
po invalidním	3 666	3 383	3 491	11 940	12 483	13 004
po věkové hranici celkem	33 718	34 424	31 869	15 164	16 777	17 752
předčasné	13 777	16 071	16 786	13 185	14 732	16 149
<b>Poměrné starobní</b>	221	355	449	4 723	5 704	6 171
<b>Starobní + poměrné starobní</b>	<b>47 716</b>	<b>50 850</b>	<b>49 104</b>	<b>14 544</b>	<b>16 053</b>	<b>17 099</b>
<b>Invalidní třetího stupně</b>	4 432	4 298	4 120	13 258	14 865	15 671
z toho z mládí	204	211	228	10 679	11 981	12 804
ostatní	4 228	4 087	3 892	13 382	15 013	15 839
<b>Invalidní druhého stupně</b>	2 427	2 338	2 142	7 995	9 034	9 637
<b>Invalidní prvního stupně</b>	6 802	6 860	6 177	6 285	7 151	7 580
<b>Vdovské a vdovecké</b>	9 168	9 042	8 760	7 475	8 281	8 813
<b>Sirotčí</b>	2 272	2 056	2 205	6 481	7 426	7 851
<b>Celkem</b>	<b>72 817</b>	<b>75 444</b>	<b>72 508</b>	<b>12 931</b>	<b>14 438</b>	<b>15 404</b>
<i>ženy</i>						
<b>Starobní</b>	41 442	46 191	34 515	12 523	14 081	14 853
z toho k věkové hranici	26 364	30 045	16 543	13 189	14 876	15 933
odložený odchod	361	363	267	17 213	18 588	19 925
po invalidním	3 792	3 987	4 043	11 051	11 729	12 474
po věkové hranici celkem	30 517	34 395	20 853	12 976	14 557	15 324
předčasné	10 925	11 796	13 662	11 264	12 696	14 138
<b>Poměrné starobní</b>	101	128	156	3 931	4 524	4 890
<b>Starobní + poměrné starobní</b>	<b>41 543</b>	<b>46 319</b>	<b>34 671</b>	<b>12 505</b>	<b>14 056</b>	<b>14 815</b>
<b>Invalidní třetího stupně</b>	3 614	3 685	3 352	12 211	13 669	14 480
z toho z mládí	140	136	132	10 721	11 963	12 783
ostatní	3 474	3 549	3 220	12 271	13 735	14 549
<b>Invalidní druhého stupně</b>	1 944	1 909	1 713	7 454	8 456	8 995
<b>Invalidní prvního stupně</b>	8 630	8 623	7 518	5 863	6 692	7 112
<b>Vdovské a vdovecké</b>	28 059	26 918	27 903	8 558	9 472	10 171
<b>Sirotčí</b>	2 282	2 133	2 216	6 544	7 410	7 828
<b>Celkem</b>	<b>86 072</b>	<b>89 587</b>	<b>77 373</b>	<b>10 868</b>	<b>12 371</b>	<b>12 810</b>

Pramen: ČSSZ

Pozn.:

Nejsou zahrnuty důchody vyplácené do ciziny.

Uvedena průměrná výše nekrácených důchodů.



## DŮCHODY VYPLÁČENÉ ZA PROSINEC 2020

	celkem		Starobní		Poměrný starobní	Invaliditní pro invaliditu stupně			Vdovský a vdovecký	Sirotičí	Celkem		
	k věk. hr.	po inval.	krácený			III.	II.	I.					
			trvale	dočasně									
<b>počet důchodců</b>													
sólo	muži	864 426	566 629	37 615	259 615	567	567	88 848	37 560	78 264	4 852	18 739	1 095 280
	ženy	942 054	616 029	37 485	287 945	595	595	74 867	38 279	93 092	20 327	19 388	1 190 147
	celkem	1 806 480	1 182 658	75 100	547 560	1 162	1 162	163 715	75 839	171 356	25 179	38 127	2 285 427
s V	muži	91 412	66 881	4 679	19 765	87	87	782	145	268	x	-	92 700
	ženy	494 812	385 098	25 444	83 814	456	456	3 482	642	1 410	x	-	503 297
	celkem	586 224	451 979	30 123	103 579	543	543	4 264	787	1 678	x	-	595 997
celkem	muži	955 838	633 510	42 294	279 380	654	654	89 630	37 705	78 532	4 852	18 739	1 187 980
	ženy	1 436 866	1 001 127	62 929	371 759	1 051	1 051	78 349	38 921	94 502	20 327	19 388	1 693 444
	celkem	2 392 704	1 634 637	105 223	651 139	1 705	1 705	167 979	76 626	173 034	25 179	38 127	2 881 424
<b>průměrná výše důchodu (v Kč)</b>													
sólo	muži	15 898	16 749	14 358	14 269	13 291	13 291	13 059	8 832	7 664	8 551	7 627	14 639
	ženy	13 221	13 954	12 389	11 768	10 065	10 065	12 331	8 237	7 116	9 529	7 644	12 359
	celkem	14 502	15 294	13 375	12 954	11 639	11 639	12 726	8 532	7 366	9 341	7 636	13 453
s V	muži	17 715	18 261	17 000	16 047	15 526	15 526	16 877	11 849	10 606	x	-	17 669
	ženy	15 528	15 863	14 859	14 204	13 111	13 111	15 426	11 738	11 106	x	-	15 488
	celkem	15 869	16 218	15 192	14 556	13 498	13 498	15 692	11 758	11 026	x	-	15 827
celkem	muži	16 072	16 909	14 650	14 395	13 588	13 588	13 092	8 844	7 674	8 551	7 627	14 876
	ženy	14 015	14 688	13 388	12 317	11 387	11 387	12 469	8 295	7 176	9 529	7 644	13 289
	celkem	14 837	15 549	13 895	13 209	12 231	12 231	12 801	8 565	7 401	9 341	7 636	13 943
<b>průměrný věk důchodců</b>													
sólo	muži	72	73	72	70	77	77	49	49	50	54	15	67
	ženy	70	71	72	68	74	74	49	49	50	56	16	65
	celkem	71	72	72	69	76	76	49	49	50	56	16	66
s V	muži	78	79	78	74	79	79	60	59	58	x	-	78
	ženy	78	79	78	72	75	75	59	58	56	x	-	78
	celkem	78	79	78	72	76	76	59	58	56	x	-	78
celkem	muži	73	74	73	70	77	77	49	49	50	54	15	67
	ženy	73	74	74	69	74	74	49	49	50	56	16	69
	celkem	73	74	74	70	76	76	49	49	50	56	16	69

Pramen: ČSSZ

Pozn.:

Nejsou zahrnuty důchody vyplácené do ciziny.

poměrný starobní = starobní důchod za dobu pojištění kratší než 25 let,

nekrácený = starobní důchod po dosažení důchodového věku,

trvale krácený = předčasný starobní důchod podle § 31 zákona o důchodovém pojištění,

dočasně krácený = předčasný starobní důchod podle § 30 zákona o důchodovém pojištění,

sólo = důchod vyplácen samostatně (bez současné vyplácené pozůstalostního důchodu),

s V = důchod je vyplácen spolu s pozůstalostním důchodem (uveden úhrn výše obou důchodů).

## POČET DŮCHODCŮ V PROSINCI 2020 PODLE DRUHU DŮCHODU, POHLAVÍ A KRAJŮ

Územní jednotka	Pohlaví	Starobní					Poměrný starobní	Invalidní			Vdovský a vdovecký	Siroťčí	Celkem
		celkem	nekrácený		krácený			pro invaliditu stupně					
			k věk. hr.	po inval.	trvale	dočasně		III.	II.	I.			
Hlavní město Praha	muži	99 780	81 463	3 448	14 835	34	788	6 729	2 770	4 375	493	1 710	116 645
	ženy	159 664	132 480	5 946	21 181	57	936	6 566	3 278	6 079	1 993	1 818	180 334
	celkem	259 444	213 943	9 394	36 016	91	1 724	13 295	6 048	10 454	2 486	3 528	296 979
Středočeský kraj	muži	116 910	82 258	5 436	29 133	83	316	9 815	4 057	8 761	671	2 444	142 974
	ženy	170 688	124 530	8 066	37 951	141	564	8 910	4 367	10 960	2 489	2 437	200 415
	celkem	287 598	206 788	13 502	67 084	224	880	18 725	8 424	19 721	3 160	4 881	343 389
Jihočeský kraj	muži	60 920	38 862	2 492	19 549	17	123	4 895	2 218	5 372	320	1 168	75 016
	ženy	89 352	60 604	3 825	24 888	35	163	4 371	2 330	6 546	1 136	1 235	105 133
	celkem	150 272	99 466	6 317	44 437	52	286	9 266	4 548	11 918	1 456	2 403	180 149
Plzeňský kraj	muži	53 998	34 687	2 351	16 929	31	142	5 590	2 522	4 039	242	934	67 467
	ženy	79 190	52 944	3 596	22 573	77	237	5 254	2 717	5 307	964	971	94 640
	celkem	133 188	87 631	5 947	39 502	108	379	10 844	5 239	9 346	1 206	1 905	162 107
Karlovarský kraj	muži	26 568	17 218	1 132	8 200	18	135	2 417	953	1 725	141	592	32 531
	ženy	39 890	26 940	1 435	11 489	26	137	2 163	1 015	2 274	581	535	46 595
	celkem	66 458	44 158	2 567	19 689	44	272	4 580	1 968	3 999	722	1 127	79 126
Ústecký kraj	muži	72 003	46 437	3 799	21 704	63	230	8 281	3 606	8 284	371	1 661	94 436
	ženy	108 017	72 066	4 953	30 902	96	315	7 103	4 023	9 981	1 701	1 732	132 872
	celkem	180 020	118 503	8 752	52 606	159	545	15 384	7 629	18 265	2 072	3 393	227 308
Liberecký kraj	muži	40 884	27 475	1 845	11 540	24	108	4 063	1 652	3 284	187	818	50 996
	ženy	60 602	42 513	2 769	15 262	58	81	3 726	1 801	4 393	778	816	72 197
	celkem	101 486	69 988	4 614	26 802	82	189	7 789	3 453	7 677	965	1 634	123 193
Královéhradecký kraj	muži	54 079	34 785	2 535	16 725	34	83	5 153	2 031	3 882	247	988	66 463
	ženy	80 529	55 051	3 795	21 631	52	103	4 755	2 055	4 693	899	938	93 972
	celkem	134 608	89 836	6 330	38 356	86	186	9 908	4 086	8 575	1 146	1 926	160 435
Pardubický kraj	muži	49 145	29 744	2 105	17 265	31	52	4 727	2 010	4 073	246	971	61 224
	ženy	72 103	47 025	2 995	22 025	58	89	4 241	2 119	5 279	897	926	85 654
	celkem	121 248	76 769	5 100	39 290	89	141	8 968	4 129	9 352	1 143	1 897	146 878
Kraj Vysočina	muži	50 416	29 130	2 251	19 000	35	61	4 982	2 083	3 980	237	855	62 614
	ženy	72 745	45 854	3 204	23 653	34	120	3 784	2 009	4 860	872	860	85 250
	celkem	123 161	74 984	5 455	42 653	69	181	8 766	4 092	8 840	1 109	1 715	147 864
Jihomoravský kraj	muži	104 851	70 141	4 432	30 190	88	252	10 377	5 172	11 353	507	1 851	134 363
	ženy	161 817	116 468	7 046	38 163	140	535	8 992	5 304	13 343	2 109	2 083	194 183
	celkem	266 668	186 609	11 478	68 353	228	787	19 369	10 476	24 696	2 616	3 934	328 546
Olomoucký kraj	muži	58 515	35 961	2 159	20 357	38	97	5 388	1 971	4 565	337	1 152	72 025
	ženy	90 470	60 871	3 497	26 021	81	197	4 325	1 879	5 342	1 198	1 285	104 696
	celkem	148 985	96 832	5 656	46 378	119	294	9 713	3 850	9 907	1 535	2 437	176 721
Zlínský kraj	muži	54 549	35 069	2 419	17 020	41	86	6 083	2 178	4 903	296	1 136	69 231
	ženy	84 765	57 825	3 678	23 203	59	197	4 943	1 936	5 319	1 185	1 149	99 494
	celkem	139 314	92 894	6 097	40 223	100	283	11 026	4 114	10 222	1 481	2 285	168 725
Moravskoslezský kraj	muži	113 220	70 280	5 890	36 933	117	211	11 130	4 482	9 936	557	2 459	141 995
	ženy	167 034	105 956	8 124	52 817	137	1 417	9 216	4 088	10 126	3 525	2 603	198 009
	celkem	280 254	176 236	14 014	89 750	254	1 628	20 346	8 570	20 062	4 082	5 062	340 004
Celkem ČR	muži	955 838	633 510	42 294	279 380	654	2 684	89 630	37 705	78 532	4 852	18 739	1 187 980
	ženy	1 436 866	1 001 127	62 929	371 759	1 051	5 091	78 349	38 921	94 502	20 327	19 388	1 693 444
	celkem	2 392 704	1 634 637	105 223	651 139	1 705	7 775	167 979	76 626	173 034	25 179	38 127	2 881 424

Pramen: ČSSZ

Pozn.:

Nejsou zahrnuty důchody vyplácené do ciziny. Souběžové důchody jsou zařazeny podle druhu přímého důchodu. U pozůstalostních důchodů je uváděn pouze počet samostatně vyplácených důchodů.

poměrný starobní = starobní důchod za dobu pojištění kratší než 25 let,

nekrácený = starobní důchod po dosažení důchodového věku,

trvale krácený = předčasný starobní důchod podle § 31 zákona o důchodovém pojištění,

dočasně krácený = předčasný starobní důchod podle § 30 zákona o důchodovém pojištění.

## PRŮMĚRNÁ VÝŠE SÓLO DŮCHODŮ V PROSINCI 2020 PODLE DRUHU DŮCHODU, POHLAVÍ A KRAJŮ

v Kč

Územní jednotka	Pohlaví	Starobní					Poměrný starobní	Invalidní			Vdovský a vdovecký	Sirotčí	Celkem
		celkem	nekrácený		krácený			pro invaliditu stupně					
			k věk. hr.	po inval.	trvale	dočasně		III.	II.	I.			
Hlavní město Praha	muži	16 771	17 393	13 982	14 090	12 758	5 894	12 480	8 475	7 341	8 630	7 909	15 654
	ženy	14 344	14 836	12 765	12 056	10 633	5 542	12 324	8 301	7 139	9 679	7 875	13 567
	celkem	15 439	15 989	13 306	12 981	11 544	5 746	12 404	8 381	7 224	9 471	7 892	14 511
Středočeský kraj	muži	16 102	16 828	14 527	14 409	13 142	6 031	13 133	8 941	7 669	8 847	7 850	14 892
	ženy	13 364	13 988	12 285	11 880	10 120	5 734	12 495	8 271	7 157	9 624	7 821	12 495
	celkem	14 703	15 378	13 427	13 104	11 567	5 895	12 835	8 596	7 386	9 459	7 835	13 659
Jihočeský kraj	muži	15 630	16 448	14 038	14 276	13 730	5 708	12 960	8 751	7 643	8 609	7 625	14 419
	ženy	13 221	13 890	12 569	12 052	10 537	5 479	12 403	8 285	7 195	9 255	7 633	12 330
	celkem	14 393	15 137	13 310	13 126	11 934	5 623	12 703	8 514	7 398	9 113	7 629	13 343
Plzeňský kraj	muži	15 746	16 593	14 289	14 263	12 912	5 744	13 245	8 819	7 598	8 658	7 669	14 545
	ženy	13 199	13 950	12 574	11 876	10 502	5 847	12 616	8 299	7 134	9 413	7 715	12 338
	celkem	14 434	15 244	13 416	13 010	11 490	5 787	12 948	8 551	7 336	9 261	7 693	13 403
Karlovarský kraj	muži	15 344	16 203	14 001	13 782	12 247	5 720	12 729	8 656	7 439	8 159	7 138	14 224
	ženy	12 862	13 567	12 154	11 616	9 927	5 258	12 060	8 085	6 987	9 070	7 286	12 101
	celkem	14 030	14 820	13 121	12 603	11 044	5 551	12 419	8 364	7 183	8 892	7 208	13 103
Ústecký kraj	muži	15 744	16 660	14 291	14 108	12 982	6 224	12 801	8 744	7 495	8 123	7 081	14 169
	ženy	12 970	13 769	12 319	11 567	10 048	5 372	12 051	8 080	6 963	9 321	7 190	11 898
	celkem	14 291	15 163	13 354	12 730	11 435	5 905	12 462	8 396	7 206	9 106	7 137	12 982
Liberecký kraj	muži	15 620	16 379	14 273	14 091	12 573	5 935	13 037	8 707	7 596	8 437	7 472	14 408
	ženy	13 185	13 794	12 482	11 934	10 228	4 901	12 315	8 311	7 151	9 225	7 555	12 302
	celkem	14 343	15 028	13 361	12 949	11 066	5 589	12 698	8 502	7 342	9 072	7 513	13 302
Královéhradecký kraj	muži	15 626	16 464	14 256	14 166	13 200	6 432	13 106	8 861	7 658	8 576	7 745	14 523
	ženy	13 172	13 857	12 504	11 919	10 318	6 402	12 464	8 284	7 197	9 401	7 656	12 425
	celkem	14 346	15 105	13 363	12 989	11 811	6 421	12 802	8 572	7 407	9 223	7 702	13 431
Pardubický kraj	muži	15 551	16 431	14 344	14 243	13 018	6 390	13 125	8 905	7 673	8 649	7 752	14 373
	ženy	13 022	13 766	12 465	11 874	10 440	5 253	12 447	8 303	7 177	9 348	7 728	12 173
	celkem	14 250	15 062	13 404	13 018	11 581	5 910	12 810	8 597	7 395	9 198	7 740	13 237
Kraj Vysočina	muži	15 572	16 552	14 538	14 255	13 187	5 706	13 300	9 184	7 875	8 620	7 816	14 468
	ženy	12 950	13 773	12 520	11 818	10 444	5 395	12 452	8 456	7 271	9 426	7 798	12 173
	celkem	14 248	15 153	13 577	13 011	12 111	5 578	12 942	8 829	7 544	9 254	7 807	13 311
Jihomoravský kraj	muži	15 681	16 530	14 178	14 004	12 937	6 056	13 059	8 836	7 677	8 471	7 562	14 284
	ženy	13 140	13 804	12 213	11 669	9 886	5 599	12 358	8 246	7 151	9 363	7 646	12 178
	celkem	14 343	15 076	13 169	12 806	11 346	5 847	12 739	8 539	7 394	9 190	7 606	13 180
Olomoucký kraj	muži	15 403	16 316	13 859	14 023	12 357	5 695	12 991	8 747	7 563	8 635	7 571	14 290
	ženy	12 925	13 664	12 353	11 687	9 878	5 503	12 152	8 198	7 073	9 310	7 575	12 173
	celkem	14 100	14 909	13 102	12 807	10 887	5 606	12 623	8 481	7 300	9 162	7 573	13 184
Zlínský kraj	muži	15 661	16 488	14 357	14 211	12 857	5 940	13 385	8 993	7 764	8 804	7 838	14 433
	ženy	13 016	13 671	12 449	11 858	10 021	5 090	12 493	8 303	7 198	9 488	7 827	12 245
	celkem	14 279	15 025	13 400	12 960	11 560	5 573	12 994	8 671	7 471	9 351	7 833	13 303
Moravskoslezský kraj	muži	16 453	17 412	15 048	14 926	14 820	5 873	13 262	8 897	7 939	8 271	7 548	15 063
	ženy	12 772	13 693	12 061	11 426	9 277	5 261	12 065	8 050	6 952	10 031	7 564	11 969
	celkem	14 570	15 556	13 645	13 043	12 628	5 457	12 732	8 497	7 444	9 791	7 556	13 484
Celkem ČR	muži	15 898	16 749	14 358	14 269	13 291	5 945	13 059	8 832	7 664	8 551	7 627	14 639
	ženy	13 221	13 954	12 389	11 768	10 065	5 484	12 331	8 237	7 116	9 529	7 644	12 359
	celkem	14 502	15 294	13 375	12 954	11 639	5 736	12 726	8 532	7 366	9 341	7 636	13 453

Pramen: ČSSZ

Pozn.:

Nejsou zahrnuty důchody vyplácené do ciziny.

poměrný starobní = starobní důchod za dobu pojištění kratší než 25 let,

nekrácený = starobní důchod po dosažení důchodového věku,

trvale krácený = předčasný starobní důchod podle § 31 zákona o důchodovém pojištění,

dočasně krácený = předčasný starobní důchod podle § 30 zákona o důchodovém pojištění,

sólo = důchod vyplácen samostatně (bez současně vypláceného pozůstalostního důchodu).

## POČET DŮCHODCŮ A PRŮMĚRNÁ VÝŠE JEJICH DŮCHODŮ U DŮCHODŮ VYPLÁČENÝCH ZA PROSINEC V LETECH 2014 - 2020

Druh důchodu	Počet důchodců										Průměrná měsíční výše důchodu v Kč									
	2014	2015	2016	2017	2018	2019	2020	2014	2015	2016	2017	2018	2019	2020						
Starobní	1 739 698	1 766 458	1 784 017	1 796 110	1 804 814	1 813 046	1 806 480	11 090	11 361	11 475	11 866	12 435	13 487	14 502						
v souběhu	605 020	603 389	602 415	599 407	597 305	593 997	586 224	12 240	12 515	12 608	13 002	13 582	14 820	15 869						
celkem	2 344 718	2 369 847	2 386 432	2 395 517	2 402 119	2 407 043	2 392 704	11 386	11 655	11 761	12 150	12 720	13 816	14 837						
Poměrný starobní	4 511	4 288	4 168	4 123	4 155	4 360	4 731	4 331	4 335	4 274	4 329	4 480	5 244	5 736						
v souběhu	5 915	5 318	4 782	4 293	3 806	3 411	3 044	9 154	9 234	9 200	9 366	9 648	10 990	11 644						
celkem	10 426	9 606	8 950	8 416	7 961	7 771	7 775	7 067	7 047	6 906	6 898	6 951	7 766	8 049						
Invalidní - III. stupeň	191 638	189 874	184 466	179 632	173 823	168 623	163 715	10 262	10 392	10 395	10 655	11 059	11 905	12 726						
v souběhu	7 739	7 027	6 371	5 825	5 285	4 741	4 264	12 577	12 812	12 855	13 205	13 741	14 675	15 692						
celkem	199 377	196 901	190 837	185 457	179 108	173 364	167 979	10 352	10 478	10 477	10 735	11 138	11 981	12 801						
Invalidní - II. stupeň	66 232	68 427	70 094	71 808	73 278	74 470	75 839	6 662	6 738	6 745	6 922	7 205	7 923	8 532						
v souběhu	1 032	973	937	900	832	808	787	9 115	9 275	9 359	9 610	10 070	10 947	11 758						
celkem	67 264	69 400	71 031	72 708	74 110	75 278	76 626	6 700	6 774	6 779	6 955	7 237	7 955	8 565						
Invalidní - I. stupeň	159 316	161 317	161 929	164 164	166 468	168 642	171 356	5 911	5 924	5 883	5 998	6 207	6 851	7 366						
v souběhu	2 341	2 174	1 991	1 913	1 801	1 699	1 678	8 710	8 840	8 876	9 115	9 480	10 294	11 026						
celkem	161 657	163 491	163 920	166 077	168 269	170 341	173 034	5 952	5 963	5 919	6 034	6 242	6 885	7 401						
Vdovský resp.	36 205	33 655	31 304	29 266	27 439	26 103	25 179	7 083	7 225	7 277	7 512	7 856	8 676	9 341						
v souběhu	622 047	618 881	616 496	612 338	609 029	604 656	595 997	12 196	12 472	12 567	12 962	13 541	14 778	15 827						
celkem	658 252	652 536	647 800	641 604	636 468	630 759	621 176	11 915	12 201	12 312	12 713	13 296	14 526	15 564						
Sirotčí	43 563	41 941	39 995	38 522	37 967	37 627	38 127	5 703	5 833	5 874	6 078	6 351	7 058	7 636						
<b>Celkem*</b>	<b>2 863 210</b>	<b>2 884 841</b>	<b>2 892 469</b>	<b>2 895 963</b>	<b>2 896 973</b>	<b>2 897 527</b>	<b>2 881 424</b>	<b>10 741</b>	<b>10 982</b>	<b>11 078</b>	<b>11 435</b>	<b>11 960</b>	<b>12 996</b>	<b>13 943</b>						

Pramen: ČSSZ

Pozn.:

Nejsou zahrnuty důchody do ciziny.

poměrný starobní = starobní důchod za dobu pojištění kratší než 25 let,

sólo = důchod vyplácen samostatně (bez současně vypláceného pozůstalostního důchodu),

v souběhu = důchod je vyplácen spolu s pozůstalostním důchodem (uveden úhrn výše obou důchodů),

\* součet sólo důchodů, důchodů sirotčích a všech souběhových důchodů (položka "Vdovský resp. vdovecký - v souběhu")

## VÝVOJ POČTU STAROBNÍCH DŮCHODCŮ A PRŮMĚRNÉ VÝŠE JEJICH DŮCHODŮ V PROSINCI LET 2014 - 2020

Rok	Počet starobních důchodců				Průměrná výše sólo důchodů v Kč			
	celkem	nekrácený	krácený trvale	krácený dočasně	celkem	nekrácený	krácený trvale	krácený dočasně
<b>celkem</b>								
2014	2 344 718	1 778 792	563 424	2 502	11 090	10 973	9 893	9 136
2015	2 369 847	1 783 067	584 435	2 345	11 361	11 260	10 122	9 329
2016	2 386 432	1 782 931	601 277	2 224	11 475	11 390	10 216	9 364
2017	2 395 517	1 776 675	616 744	2 098	11 866	11 792	10 564	9 632
2018	2 402 119	1 771 223	628 920	1 976	12 435	12 379	11 066	10 066
2019	2 407 043	1 764 407	640 802	1 834	13 487	13 444	12 020	10 890
2020	2 392 704	1 739 860	651 139	1 705	14 502	14 472	12 954	11 639
<b>muži</b>								
2014	896 559	655 498	239 939	1 122	12 274	12 154	11 014	10 358
2015	911 774	661 241	249 521	1 012	12 562	12 474	11 257	10 642
2016	926 010	668 536	256 540	934	12 678	12 616	11 349	10 728
2017	937 360	672 849	263 645	866	13 093	13 062	11 720	11 009
2018	946 004	675 909	269 287	808	13 703	13 708	12 263	11 509
2019	953 890	678 100	275 058	732	14 807	14 863	13 263	12 396
2020	955 838	675 804	279 380	654	15 898	16 006	14 269	13 291
<b>ženy</b>								
2014	1 448 159	1 123 294	323 485	1 380	10 065	10 056	8 947	7 755
2015	1 458 073	1 121 826	334 914	1 333	10 315	10 320	9 152	7 918
2016	1 460 422	1 114 395	344 737	1 290	10 416	10 428	9 241	7 935
2017	1 458 157	1 103 826	353 099	1 232	10 772	10 791	9 558	8 210
2018	1 456 115	1 095 314	359 633	1 168	11 296	11 330	10 011	8 569
2019	1 453 153	1 086 307	365 744	1 102	12 292	12 336	10 908	9 373
2020	1 436 866	1 064 056	371 759	1 051	13 221	13 273	11 768	10 065

Pramen: ČSSZ

Pozn.:

Nejsou zahrnuty důchody vyplácené do ciziny.

poměrný starobní = starobní důchod za dobu pojištění kratší než 25 let,

trvale krácený = předčasný starobní důchod podle § 31 zákona o důchodovém pojištění,

dočasně krácený = předčasný starobní důchod podle § 30 zákona o důchodovém pojištění,

sólo = důchod vyplácen samostatně (bez současně vypláceného pozůstalostního důchodu).

## **5. TERÉNNÍ A AMBULANTNÍ SOCIÁLNÍ SLUŽBY**

- 5.1 Příjmy za sociální službu v roce 2020
- 5.2 Příjmy z úhrad klientů za sociální službu v roce 2020
- 5.3 Výdaje na sociální službu v roce 2020
- 5.4 Počet uživatelů (klientů) sociálních služeb v roce 2020
- 5.5 Personální zabezpečení sociální služby - počet osob k 31. 12. 2020
- 5.6 Evidovaný počet neuspokojených žádostí o sociální službu v roce 2020

## PŘÍJMY ZA SOCIÁLNÍ SLUŽBU V ROCE 2020

v tis. Kč

Územní jednotka	Kontaktní centra	Odhčovací služby	Osobní asistence	Pečovatelská služba	Podpora samostatného bydlení	Průvodcovské a předčítatelské služby	Sociálně aktivizační služby pro rodiny s dětmi	Telefonická krizová pomoc	Terénní programy	Tišňová péče	Tlumovací služby
Hlavní město Praha	48 987	271 714	363 366	589 354	25 781	3 728	114 016	82 605	229 020	43 537	47 122
Středočeský kraj	21 851	133 212	150 191	539 136	11 986	0	48 474	4 606	38 121	14 333	0
Jihočeský kraj	18 478	68 418	45 545	280 611	613	6 450	14 000	1 716	23 497	1 816	608
Plzeňský kraj	7 949	24 334	18 925	246 311	0	1 589	28 544	1 999	21 004	2 282	1 315
Karlovarský kraj	2 854	3 178	20 639	124 369	0	2 039	19 459	2 080	13 455	976	0
Ústecký kraj	41 735	71 898	46 019	234 825	21 688	646	62 229	5 814	86 279	0	4 351
Liberecký kraj	0	39 705	67 585	206 211	21 063	0	19 234	3 537	2 756	0	1 036
Královéhradecký kraj	3 873	66 135	40 028	302 507	5 411	909	38 606	0	6 023	31 211	2 223
Pardubický kraj	0	57 509	88 961	212 732	4 237	547	51 725	2 792	8 252	0	0
Kraj Vysočina	2 936	42 956	33 502	197 827	220	554	10 961	1 719	3 614	4 980	5 849
Jihomoravský kraj	58 681	144 280	94 985	494 450	2 065	936	34 547	7 990	70 404	3 021	4 620
Olomoucký kraj	6 062	46 719	41 082	309 255	5 421	0	25 373	1 533	11 737	0	740
Zlínský kraj	5 268	94 487	52 596	231 292	4 126	0	58 487	2 672	13 885	0	1 955
Moravskoslezský kraj	16 673	115 197	167 987	370 819	36 448	0	71 656	4 347	52 071	0	3 921
<b>Celkem ČR</b>	<b>235 347</b>	<b>1 179 741</b>	<b>1 231 412</b>	<b>4 339 699</b>	<b>139 058</b>	<b>17 397</b>	<b>597 311</b>	<b>123 412</b>	<b>580 116</b>	<b>102 157</b>	<b>73 738</b>

Pramen: MPSV

## PŘÍJMY Z ÚHRAD KLIENTŮ ZA SOCIÁLNÍ SLUŽBU V ROCE 2020

v tis. Kč

Územní jednotka	Kontaktní centra	Odhčovací služby	Osobní asistence	Pečovatelská služba	Podpora samostatného bydlení	Průvodcovské a předčítatelské služby	Sociálně aktivizační služby pro rodiny s dětmi	Telefonická krizová pomoc	Terénní programy	Tisňová péče	Tlumovací služby
Hlavní město Praha	42	56 985	77 009	111 483	1 981	352	44	0	0	9 411	20
Středočeský kraj	0	41 860	24 829	90 109	526	0	0	0	0	655	0
Jihočeský kraj	0	21 300	8 786	76 109	18	647	20	0	0	163	0
Plzeňský kraj	0	3 223	2 372	56 952	0	60	0	0	0	569	0
Karlovarský kraj	0	354	1 637	23 712	0	13	0	0	0	111	0
Ústecký kraj	13	24 384	7 046	58 932	2 460	18	0	0	0	0	0
Liberecký kraj	0	8 488	14 064	34 546	859	6	0	0	0	0	0
Královéhradecký kraj	2	13 733	5 522	68 517	304	38	1	0	0	2 848	0
Pardubický kraj	0	13 103	12 159	33 392	505	31	2	0	0	0	0
Kraj Vysočina	3	10 205	2 819	35 711	12	18	0	0	0	450	0
Jihomoravský kraj	0	42 163	17 082	93 670	5	88	93	0	0	113	0
Olomoucký kraj	0	8 625	6 185	67 263	1 094	0	0	0	0	0	0
Zlínský kraj	0	22 537	22 356	48 876	183	0	0	0	0	0	0
Moravskoslezský kraj	2	21 686	35 960	89 938	1 660	0	13	0	0	0	0
<b>Celkem ČR</b>	<b>61</b>	<b>288 648</b>	<b>237 827</b>	<b>889 210</b>	<b>9 610</b>	<b>1 270</b>	<b>174</b>	<b>0</b>	<b>0</b>	<b>14 321</b>	<b>20</b>

Pramen: MPSV



## VÝDAJE NA SOCIÁLNÍ SLUŽBU V ROCE 2020

v tis. Kč

Územní jednotka	Kontaktní centra	Odlehčovací služby	Osobní asistence	Pečovatelská služba	Podpora samostatného bydlení	Průvodcovské a předčítatelské služby	Sociálně aktivizační služby pro rodiny s dětmi	Telefonická krizová pomoc	Terénní programy	Tišňová péče	Tlumovací služby
Hlavní město Praha	48 987	283 011	364 045	591 200	25 722	3 728	118 156	82 241	230 608	43 761	45 913
Středočeský kraj	21 851	135 177	146 016	535 448	12 305	0	48 699	4 609	38 656	15 478	0
Jihočeský kraj	18 488	81 950	45 040	283 908	692	5 854	14 340	1 716	23 561	1 883	609
Plzeňský kraj	7 966	31 076	19 333	257 662	0	1 530	28 491	2 001	21 118	2 253	1 407
Karlovarský kraj	2 854	3 288	21 097	126 961	0	2 039	19 459	2 080	13 454	991	0
Ústecký kraj	41 735	77 233	46 718	250 711	21 688	646	62 392	5 814	86 528	0	4 351
Liberecký kraj	0	41 026	64 701	211 055	20 259	0	19 633	3 537	3 165	0	1 118
Královéhradecký kraj	3 873	65 897	43 782	314 729	5 637	909	38 989	0	6 023	29 849	2 223
Pardubický kraj	0	57 524	89 372	217 013	4 237	547	51 851	2 792	8 267	0	0
Kraj Vysočina	2 936	43 417	31 008	199 595	260	555	11 192	1 719	3 734	5 220	5 849
Jihomoravský kraj	58 681	151 009	95 664	500 910	2 065	936	35 081	8 225	70 588	3 239	4 620
Olomoucký kraj	6 665	46 801	40 902	309 988	5 421	0	25 468	1 533	11 737	0	740
Zlínský kraj	5 300	81 586	51 075	229 158	4 126	0	59 125	2 673	14 124	0	1 955
Moravskoslezský kraj	16 731	119 284	172 786	383 904	36 668	0	71 143	4 682	53 111	0	3 921
<b>Celkem ČR</b>	<b>236 068</b>	<b>1 218 280</b>	<b>1 231 540</b>	<b>4 412 241</b>	<b>139 079</b>	<b>16 743</b>	<b>604 017</b>	<b>123 624</b>	<b>584 674</b>	<b>102 673</b>	<b>72 704</b>

Pramen: MPSV

**POČET UŽIVATELŮ (KLIENTŮ) SOCIÁLNÍCH SLUŽEB V ROCE 2020**

Územní jednotka	Kontaktní centra			Odlehčovací služby			Osobní asistence			Pečovatelská služba		
	děti a mládež do 18 let	dospělí		děti a mládež do 18 let	dospělí		děti a mládež do 18 let	dospělí		děti a mládež do 18 let	dospělí	
		muži	ženy		muži	ženy		muži	ženy		muži	ženy
Hlavní město Praha	11	5 038	1 675	158	532	931	198	803	1 591	0	3 524	8 453
Středočeský kraj	5	1 124	590	167	511	798	98	490	720	644	4 054	8 993
Jihočeský kraj	12	729	339	59	272	466	183	153	235	13	2 902	6 051
Píseňský kraj	5	660	295	27	66	129	30	61	98	114	2 256	4 670
Karlovarský kraj	0	260	96	6	5	20	4	53	105	58	852	1 813
Ústecký kraj	26	3 342	1 320	7	180	333	21	159	342	17	1 553	3 841
Liberecký kraj	0	0	0	23	151	249	24	155	351	0	1 028	2 625
Královéhradecký kraj	0	177	85	17	149	276	108	128	198	46	1 879	4 269
Pardubický kraj	0	0	0	8	180	339	120	141	315	0	1 352	2 993
Kraj Vysočina	2	107	48	5	173	326	25	72	170	0	1 413	3 053
Jihomoravský kraj	82	2 694	1 558	33	692	1 186	187	301	403	799	3 119	7 286
Olomoucký kraj	5	406	173	23	210	290	16	125	207	1	2 162	5 064
Zlínský kraj	3	276	97	7	306	726	46	171	357	1	1 242	3 127
Moravskoslezský kraj	18	857	317	59	509	860	92	386	749	1	2 983	6 229
<b>Celkem ČR</b>	<b>169</b>	<b>15 670</b>	<b>6 593</b>	<b>599</b>	<b>3 936</b>	<b>6 929</b>	<b>1 152</b>	<b>3 198</b>	<b>5 841</b>	<b>1 694</b>	<b>30 319</b>	<b>68 467</b>

Pramen: MPSV

**POČET UŽIVATELŮ (KLIENTŮ) SOCIÁLNÍCH SLUŽEB V ROCE 2020**

Územní jednotka	Podpora samostatného bydlení				Průvodcovské a předčitatelské služby				Sociálně aktivizační služby pro rodiny s dětmi			
	děti a mládež do 18 let		dospělí		děti a mládež do 18 let		dospělí		děti a mládež do 18 let		dospělí	
	muži	ženy	muži	ženy	muži	ženy	muži	ženy	muži	ženy	muži	ženy
Hlavní město Praha	0	35	52	35	46	38	50	2 287	712	1 834		
Středočeský kraj	3	36	34	36	0	0	0	1 486	259	804		
Jihočeský kraj	0	4	11	4	49	35	47	293	95	339		
Plzeňský kraj	0	0	0	0	3	192	288	949	410	722		
Karlovarský kraj	0	0	0	0	0	8	26	405	98	220		
Ústecký kraj	0	50	83	50	0	21	24	1 033	346	827		
Liberecký kraj	0	110	105	110	0	0	0	97	16	14		
Královéhradecký kraj	0	27	27	27	0	13	20	928	251	665		
Pardubický kraj	0	6	26	6	0	9	21	1 326	366	834		
Kraj Vysočina	0	1	1	1	0	9	14	344	54	177		
Jihomoravský kraj	0	12	14	12	0	54	31	858	151	623		
Olomoucký kraj	0	28	28	28	0	0	0	1 014	335	713		
Zlínský kraj	0	11	14	11	0	0	0	0	44	307		
Moravskoslezský kraj	0	137	155	137	0	0	0	3 355	539	1 453		
<b>Celkem ČR</b>	<b>3</b>	<b>457</b>	<b>550</b>	<b>457</b>	<b>98</b>	<b>379</b>	<b>521</b>	<b>14 375</b>	<b>3 676</b>	<b>9 532</b>		

Pramen: MPSV

**POČET UŽIVATELŮ (KLIENTŮ) SOCIÁLNÍCH SLUŽEB V ROCE 2020**

Územní jednotka	Terénní programy			Tísňová péče			Tlumochnické služby		
	děti a mládež do 18 let	dospělí		děti a mládež do 18 let	dospělí		děti a mládež do 18 let	dospělí	
		muži	ženy		muži	ženy		muži	ženy
Hlavní město Praha	2 212	24 051	10 582	1 221	423	2 085	37	882	1 258
Středočeský kraj	49	1 752	1 110	0	83	159	0	0	0
Jihočeský kraj	82	813	652	0	5	28	0	39	38
Plzeňský kraj	96	1 205	762	0	27	116	0	563	789
Karlovarský kraj	1	556	464	0	9	42	0	0	0
Ústecký kraj	165	5 893	5 263	0	0	0	0	176	241
Liberecký kraj	0	219	592	0	0	0	0	0	0
Královéhradecký kraj	0	66	127	0	280	920	1	36	44
Pardubický kraj	131	161	282	0	0	0	0	0	0
Kraj Vysočina	12	121	105	0	21	90	11	458	492
Jihomoravský kraj	380	2 319	3 787	0	28	56	0	126	132
Olomoucký kraj	2	889	338	0	0	0	0	46	58
Zlínský kraj	6	797	556	0	0	0	0	329	356
Moravskoslezský kraj	269	2 390	2 227	0	0	0	0	83	92
<b>Celkem ČR</b>	<b>3 405</b>	<b>41 232</b>	<b>26 847</b>	<b>1 221</b>	<b>876</b>	<b>3 496</b>	<b>49</b>	<b>2 738</b>	<b>3 500</b>

Pramen: MPSV

**PERSONÁLNÍ ZABEZPEČNÍ SOCIÁLNÍ SLUŽBY - POČET OSOB K 31. 12. 2020**

Druh služby	Celkem	z toho pracovní pozice							
		sociální pracovník	pracovník v sociálních službách	lékař	všeobecná sestra	ošetřovatel a sanitář	další zdravotnický personál	vychovatel	speciální pedagog
Kontaktní centra	<b>967</b>	197	120	4	5	0	15	0	0
Odhčovací služby	<b>8 819</b>	523	3 985	15	691	35	114	29	12
Osobní asistence	<b>5 863</b>	396	4 064	0	12	18	6	0	0
Pečovatelská služba	<b>12 810</b>	1 246	7 363	4	81	2	3	0	0
Podpora samostatného bydlení	<b>809</b>	125	318	0	0	0	0	0	1
Průvodcovské a předčitatelské služby	<b>127</b>	28	53	0	0	0	0	0	0
Sociálně aktivizační služby pro rodiny s dětmi	<b>2 800</b>	840	462	1	0	0	2	1	26
Telefonická krizová pomoc	<b>720</b>	215	63	3	0	0	0	0	5
Terénní programy	<b>2 688</b>	603	617	7	8	0	5	0	2
Tísňová péče	<b>326</b>	44	171	0	0	0	0	0	0
Tlumčnické služby	<b>393</b>	72	143	0	0	0	0	0	0
<b>Celkem ČR</b>	<b>36 322</b>	<b>4 289</b>	<b>17 359</b>	<b>34</b>	<b>797</b>	<b>55</b>	<b>145</b>	<b>30</b>	<b>46</b>

Pramen: MPSV

**PERSONÁLNÍ ZABEZPEČNÍ SOCIÁLNÍ SLUŽBY - POČET OSOB K 31. 12. 2020**

Druh služby	Celkem	z toho pracovní pozice							
		další pedagogičtí pracovníci	manželský a rodinný poradce	další odborní pracovníci (včetně supervizora)	vedoucí pracovník	admin. pracovník, sekretářka	účetní a ekonom	obslužný personál	ostatní
Kontaktní centra	<b>967</b>	7	0	51	154	219	63	87	45
Odhledovací služby	<b>8 819</b>	3	0	55	594	462	477	1 700	124
Osobní asistence	<b>5 863</b>	3	0	43	387	437	232	183	82
Pečovatelská služba	<b>12 810</b>	0	0	13	1 050	717	728	1 228	375
Podpora samostatného bydlení	<b>809</b>	0	0	22	96	115	50	49	33
Průvodcovské a předčitatelské služby	<b>127</b>	0	0	3	15	9	4	7	8
Sociálně aktivizační služby pro rodiny s dětmi	<b>2 800</b>	15	11	158	412	357	273	176	66
Telefonická krizová pomoc	<b>720</b>	6	19	224	43	49	38	36	19
Terénní programy	<b>2 688</b>	2	0	96	411	481	253	156	47
Tísňová péče	<b>326</b>	0	1	5	21	20	15	8	41
Tlumočnické služby	<b>393</b>	0	0	81	25	21	12	16	23
<b>Celkem ČR</b>	<b>36 322</b>	<b>36</b>	<b>31</b>	<b>751</b>	<b>3 208</b>	<b>2 887</b>	<b>2 145</b>	<b>3 646</b>	<b>863</b>

Pramen: MPSV

## EVIDOVANÝ POČET NEUSPOKOJENÝCH ŽÁDOSTÍ O SOCIÁLNÍ SLUŽBU V ROCE 2020

Územní jednotka	Kontaktní centra	Odlučovací služby	Osobní asistence	Pečovatelská služba	Podpora samostatného bydlení	Průvodcovské a předčitatelské služby	Sociálně aktivizační služby pro rodiny s dětmi	Terénní programy	Tísňová péče	Tlumochnické služby
Hlavní město Praha	1 135	138	1 445	298	12	6	152	247	18	332
Středočeský kraj	26	216	43	124	7	0	23	0	2	0
Jihočeský kraj	1	124	68	245	0	6	9	0	0	0
Plzeňský kraj	20	41	3	131	0	0	43	64	0	0
Karlovarský kraj	0	0	100	405	0	0	4	1	0	0
Ústecký kraj	36	55	26	80	26	0	7	9	0	0
Liberecký kraj	0	112	135	76	0	0	37	0	0	0
Královéhradecký kraj	0	317	9	102	5	0	53	0	0	0
Pardubický kraj	0	241	96	418	1	0	31	0	0	0
Kraj Vysočina	6	56	28	481	0	0	0	0	0	0
Jihomoravský kraj	750	391	143	1 143	2	0	38	2 152	4	0
Olomoucký kraj	6	115	7	292	1	0	37	2	0	6
Zlínský kraj	0	569	123	506	0	0	0	0	0	0
Moravskoslezský kraj	2	450	501	597	105	0	113	48	0	175
<b>Celkem ČR</b>	<b>1 982</b>	<b>2 825</b>	<b>2 727</b>	<b>4 898</b>	<b>159</b>	<b>12</b>	<b>547</b>	<b>2 523</b>	<b>24</b>	<b>513</b>

Pramen: MPSV

## **6. SOCIÁLNÍ SLUŽBY**

- 6.1 Počet sociálních služeb a jejich kapacita v roce 2020
- 6.2 Počet pobytových sociálních služeb v roce 2020 - kapacita služby (počet pokojů)
- 6.3 Počet uživatelů (klientů) sociálních služeb v roce 2020
- 6.4 Sociální služby podle zřizovatele v roce 2020
- 6.5 Kapacita a ekonomické ukazatele ve vybraných sociálních službách v roce 2020
- 6.6 Počet neuspokojených žádostí o sociální služby k 31. 12. 2020
- 6.7 Personální zabezpečení sociální služby - počet osob k 31. 12. 2020

### Poznámka:

Kapitola 6 zahrnuje poskytované sociální služby v zařízeních sociálních služeb ve smyslu § 34 zákona č. 108/2006 Sb., o sociálních službách, ve znění pozdějších předpisů.



**POČET SOCIÁLNÍCH SLUŽEB A JEJICH KAPACITA V ROCE 2020**

(V1-01)

Druh služby (uvedené v § 34 zákona č. 108/2006 Sb.)	Počet služeb celkem	Kapacita služby (počet lůžek)
Centra denních služeb	76	0
Denní stacionáře	262	0
Týdenní stacionáře	46	772
Domovy pro osoby se zdravotním postižením	208	11 763
Domovy pro seniory	524	36 465
Domovy se zvláštním režimem	367	22 192
Chráněné bydlení	220	4 252
Azylové domy	214	7 256
Domy na půl cesty	27	284
Zařízení pro krizovou pomoc	42	45
Nízkoprahová denní centra	69	0
Nízkoprahová zařízení pro děti a mládež	242	0
Noclehárny	78	0
Terapeutické komunity	15	255
Sociální poradny	515	0
Sociálně terapeutické dílny	156	0
Sociální rehabilitace	294	286
Pracoviště rané péče	48	0
Intervenční centra	17	0
Služby následné péče	46	314
<b>Celkem ČR</b>	<b>3 466</b>	<b>83 884</b>

Pramen: MPSV

**POČET POBYTOVÝCH SOCIÁLNÍCH SLUŽEB V ROCE 2020 - kapacita služby (počet pokojů)**

(V1-01)

Druh služby (uvedené v § 34 zákona č. 108/2006 Sb.)	Počet jednolůžkových pokojů	Počet dvoulůžkových pokojů	Počet tří- a vícelůžkových pokojů
Týdenní stacionáře	111	241	59
Domovy pro osoby se zdravotním postižením	2 749	3 122	896
Domovy pro seniory	12 733	10 083	1 387
Domovy se zvláštním režimem	3 009	7 279	1 612
Chráněné bydlení	2 396	826	70
Azylové domy	221	917	1 426
Domy na půl cesty	115	76	6
Zařízení pro krizovou pomoc	5	4	8
Terapeutické komunity	10	67	36
Centra sociálně rehabilitačních služeb	39	53	33
Služby následné péče	55	90	21
<b>Celkem ČR</b>	<b>21 443</b>	<b>22 758</b>	<b>5 554</b>

Pramen: MPSV

## POČET UŽIVATELŮ (KLIENTŮ) POBYTOVÝCH SOCIÁLNÍCH SLUŽEB V ROCE 2020

(V1-01)

Druh služby (uvedené v § 34 zákona č. 108/2006 Sb.)	Počet uživatelů (klientů) k 31. 12. 2019	Pohyb ve sledovaném roce			Počet uživatelů (klientů) k 31. 12. 2020	z toho	
		přijetí	odešli	zemřelí		trvale upoutaní na lůžko	mobilitní za pomoci druhé osoby nebo technických pomůcek
Týdenní stacionáře	710	137	144	23	680	12	168
Domovy pro osoby se zdravotním postižením	11 440	814	378	834	11 042	1 465	3 270
Domovy pro seniory	34 913	11 381	1 351	12 911	32 032	9 292	16 569
Domovy se zvláštním režimem	19 979	8 620	1 386	8 336	18 877	5 168	7 717
Chráněné bydlení	3 860	627	428	134	3 925	55	413
Azylové domy	5 573	9 960	10 416	48	5 069	0	38
Domy na půl cesty	201	374	386	0	189	0	0
Zařízení pro krizovou pomoc	6	507	511	0	2	0	0
Terapeutické komunity	188	392	387	1	192	0	0
Centra sociálně rehabilitačních služeb	168	365	362	3	168	0	31
Služby následné péče	211	394	388	1	216	0	1
<b>Celkem ČR</b>	<b>77 249</b>	<b>33 571</b>	<b>16 137</b>	<b>22 291</b>	<b>72 392</b>	<b>15 992</b>	<b>28 207</b>

Pramen: MPSV

## POČET UŽIVATELŮ (KLIENTŮ) SOCIÁLNÍCH SLUŽEB V ROCE 2020

(V1-01)

Územní jednotka	Počet uživatelů (klientů) za sledovaný rok																									
	centra denních služeb				denní stacionáře				zařízení pro krizovou pomoc				nizkoprahová denní centra				nizkoprahová zařízení pro děti a mládež				noclehárny					
	děti a mládež do 18 let	dospělí		ženy	děti a mládež do 18 let	dospělí		ženy	děti a mládež do 18 let	dospělí		ženy	děti a mládež do 18 let	dospělí		ženy	děti a mládež do 18 let	dospělí		ženy	děti a mládež do 18 let	dospělí		ženy		
		muži	ženy			muži	ženy			muži	ženy			muži	ženy			muži	ženy			muži	ženy		muži	ženy
Hlavní město Praha	49	84	287	235	288	295	866	1 750	0	3 841	1 033	2 435	145	76	11 994	2 711	0	145	76	11 994	2 711	0	145	76	11 994	2 711
Středočeský kraj	0	25	68	145	303	389	229	469	0	765	193	2 022	180	90	374	88	0	180	90	374	88	0	180	90	374	88
Jihočeský kraj	41	41	53	110	98	101	392	671	0	330	71	1 591	125	69	300	36	0	125	69	300	36	0	125	69	300	36
Přízeňský kraj	0	6	8	54	87	70	233	281	0	357	79	872	62	41	329	65	0	62	41	329	65	0	62	41	329	65
Karlovarský kraj	35	1	0	38	49	45	29	45	0	305	23	680	80	8	272	70	0	80	23	272	70	0	80	23	272	70
Ústecký kraj	0	23	33	34	119	106	639	770	0	947	250	3 869	497	296	549	71	0	497	296	549	71	0	497	296	549	71
Liberecký kraj	15	59	74	65	64	102	0	0	0	471	150	1 105	206	126	156	45	0	206	126	156	45	0	206	126	156	45
Královéhradecký kraj	18	48	92	29	134	221	68	9	0	300	69	1 668	415	296	264	58	0	415	296	264	58	0	415	296	264	58
Pardubický kraj	0	47	56	4	125	153	223	528	9	4 941	1 720	928	57	48	50	7	0	57	48	50	7	0	57	48	50	7
Kraj Vysočina	18	44	55	134	317	311	71	127	0	1 506	418	2 327	374	247	835	252	0	374	247	835	252	0	374	247	835	252
Jihomoravský kraj	3	78	172	95	225	238	169	805	0	1 506	418	2 327	374	247	835	252	0	1 506	418	2 327	374	247	835	252	835	252
Olomoucký kraj	0	91	111	26	163	205	18	154	0	70	325	1 308	194	83	619	119	0	194	83	619	119	0	194	83	619	119
Zlínský kraj	0	87	75	7	130	237	33	50	0	533	158	1 022	94	43	267	60	0	94	43	267	60	0	94	43	267	60
Moravskoslezský kraj	22	493	678	66	435	452	148	962	0	1 997	379	3 293	304	143	1 581	223	0	304	143	1 581	223	0	304	143	1 581	223
<b>CELKEM ČR</b>	<b>202</b>	<b>1 127</b>	<b>1 762</b>	<b>1 042</b>	<b>2 537</b>	<b>2 925</b>	<b>1 901</b>	<b>6 647</b>	<b>0</b>	<b>17 488</b>	<b>4 925</b>	<b>24 370</b>	<b>2 915</b>	<b>1 677</b>	<b>21 690</b>	<b>5 279</b>	<b>0</b>	<b>2 915</b>	<b>1 677</b>	<b>21 690</b>	<b>5 279</b>	<b>0</b>	<b>2 915</b>	<b>1 677</b>	<b>21 690</b>	<b>5 279</b>

Územní jednotka	Počet uživatelů (klientů) za sledovaný rok																								
	sociální poradny				sociálně terapeutické dílny				sociální rehabilitace				pracoviště rané péče				intervenční centra				služby následné péče				
	děti a mládež do 18 let	dospělí		ženy	děti a mládež do 18 let	dospělí		ženy	děti a mládež do 18 let	dospělí		ženy	děti a mládež do 18 let	dospělí		ženy	děti a mládež do 18 let	dospělí		ženy	děti a mládež do 18 let	dospělí		ženy	
		muži	ženy			muži	ženy			muži	ženy			muži	ženy			muži	ženy			muži	ženy		muži
Hlavní město Praha	2 368	24 134	39 643	0	111	94	251	1 694	1 964	1 217	0	164	54	465	309	0	164	54	465	309	0	164	54	465	309
Středočeský kraj	1 595	5 320	9 912	1	226	288	66	752	735	274	39	178	72	581	132	0	21	72	581	132	0	21	72	581	132
Jihočeský kraj	263	5 700	8 632	3	270	363	21	531	631	496	137	142	35	266	73	0	1	35	266	73	0	1	35	266	73
Přízeňský kraj	343	7 564	9 717	15	68	73	156	1 923	2 311	310	0	0	15	69	64	0	0	15	69	64	0	0	15	69	64
Karlovarský kraj	373	1 544	3 054	3	116	126	2	327	301	65	0	11	7	119	0	0	11	7	119	0	0	11	7	119	0
Ústecký kraj	1 789	7 999	11 909	1	408	338	11	769	714	60	0	104	36	319	45	0	104	36	319	45	0	104	36	319	45
Liberecký kraj	499	3 801	5 476	3	110	110	109	223	209	265	0	3	15	108	9	0	3	15	108	9	0	3	15	108	9
Královéhradecký kraj	447	4 567	6 712	0	39	22	15	536	598	265	66	61	19	285	31	0	7	19	285	31	0	7	19	285	31
Pardubický kraj	284	3 657	5 905	0	131	122	114	566	591	269	27	93	30	164	0	0	34	30	164	0	0	34	30	164	0
Kraj Vysočina	1 669	8 164	14 036	0	47	43	328	541	622	8	30	8	20	138	21	0	8	20	138	21	0	8	20	138	21
Jihomoravský kraj	504	15 695	18 120	0	174	169	40	1 543	1 677	597	0	122	103	615	144	0	122	103	615	144	0	122	103	615	144
Olomoucký kraj	229	4 043	5 285	0	62	39	68	565	624	487	160	162	23	117	6	0	3	23	117	6	0	3	23	117	6
Zlínský kraj	166	3 397	6 267	0	208	220	40	526	480	173	0	4	47	262	26	0	4	47	262	26	0	4	47	262	26
Moravskoslezský kraj	1 874	10 379	16 706	40	454	349	61	693	848	342	87	109	54	412	181	0	59	54	412	181	0	59	54	412	181
<b>CELKEM ČR</b>	<b>12 403</b>	<b>105 964</b>	<b>161 374</b>	<b>66</b>	<b>2 424</b>	<b>2 356</b>	<b>1 282</b>	<b>11 189</b>	<b>12 305</b>	<b>5 030</b>	<b>546</b>	<b>777</b>	<b>530</b>	<b>3 920</b>	<b>1 041</b>	<b>59</b>	<b>541</b>	<b>530</b>	<b>3 920</b>	<b>1 041</b>	<b>59</b>	<b>541</b>	<b>530</b>	<b>3 920</b>	<b>1 041</b>

## POČET UŽIVATELŮ (KLIENTŮ) SOCIÁLNÍCH SLUŽEB V ROCE 2020

(V1-01)

Územní jednotka	Počet uživatelů (klientů) k 31. 12. 2020															
	lůžková kapacita			domy pro seniory			domy se zvláštním režimem			chráněné bydlení			azylové domy			
	děti a mládež do 18 let	dospělí		děti a mládež do 18 let	dospělí		děti a mládež do 18 let	dospělí		děti a mládež do 18 let	dospělí		děti a mládež do 18 let	dospělí		
		muži	ženy		muži	ženy		muži	ženy		muži	ženy		muži	ženy	
Hlavní město Praha	37	58	50	180	234	0	471	1 837	0	254	820	0	72	81	316	182
Středočeský kraj	10	71	65	783	626	0	1 148	3 416	0	629	1 917	0	249	211	49	128
Jihočeský kraj	5	36	27	303	275	0	687	2 007	0	277	599	0	99	177	60	76
Plzeňský kraj	0	7	14	55	433	0	421	1 006	0	389	901	0	125	174	36	65
Karlovarský kraj	0	5	5	112	254	0	177	530	0	118	373	0	53	57	62	39
Ústecký kraj	1	12	12	98	438	0	705	2 028	0	679	1 420	0	304	193	178	162
Liberecký kraj	10	20	7	33	133	0	240	656	0	223	548	0	65	67	37	43
Královéhradecký kraj	0	0	1	5	364	0	504	1 626	0	150	450	0	91	65	36	37
Pardubický kraj	0	16	11	15	322	0	457	1 348	0	322	653	0	92	69	32	61
Kraj Vysočina	3	24	11	30	144	0	407	1 248	1	236	646	0	134	73	69	76
Jihomoravský kraj	29	47	41	14	426	0	536	1 926	0	773	2 164	0	198	184	153	172
Olomoucký kraj	1	3	2	9	335	0	643	1 752	0	264	724	0	119	204	263	189
Zlínský kraj	0	8	12	15	380	0	489	1 643	0	401	759	0	125	136	168	108
Moravskoslezský kraj	0	2	17	49	505	0	996	3 128	0	677	1 510	0	294	214	439	214
<b>Celkem ČR</b>	<b>96</b>	<b>309</b>	<b>275</b>	<b>421</b>	<b>4 847</b>	<b>0</b>	<b>7 881</b>	<b>24 151</b>	<b>1</b>	<b>5 392</b>	<b>13 484</b>	<b>0</b>	<b>2 020</b>	<b>1 905</b>	<b>1 619</b>	<b>1 888</b>

Územní jednotka	Počet uživatelů (klientů) k 31. 12. 2019											
	domy na půl cesty			domy pro seniory			domy se zvláštním režimem			terapeutické komunity		
	děti a mládež do 18 let	dospělí		děti a mládež do 18 let	dospělí		děti a mládež do 18 let	dospělí		děti a mládež do 18 let	dospělí	
		muži	ženy		muži	ženy		muži	ženy		muži	ženy
Hlavní město Praha	2	19	6	0	0	0	0	0	0	0	0	0
Středočeský kraj	1	10	5	0	14	22	0	14	22	0	22	0
Jihočeský kraj	0	1	0	15	23	16	0	23	16	0	16	0
Plzeňský kraj	0	4	0	0	7	8	0	7	8	0	8	0
Karlovarský kraj	1	3	0	0	0	0	0	0	0	0	0	0
Ústecký kraj	2	6	5	0	7	4	0	7	4	0	4	0
Liberecký kraj	0	12	2	0	11	4	0	11	4	0	4	0
Královéhradecký kraj	0	0	0	0	0	0	0	0	0	0	0	0
Pardubický kraj	2	11	4	0	0	0	0	0	0	0	0	0
Kraj Vysočina	0	2	6	0	10	2	0	10	2	0	2	0
Jihomoravský kraj	2	2	4	0	16	5	0	16	5	0	5	0
Olomoucký kraj	0	4	7	0	13	1	0	13	1	0	1	0
Zlínský kraj	0	22	7	0	0	0	0	0	0	0	0	0
Moravskoslezský kraj	8	19	10	1	10	3	0	10	3	0	3	0
<b>Celkem ČR</b>	<b>18</b>	<b>115</b>	<b>56</b>	<b>16</b>	<b>111</b>	<b>65</b>	<b>0</b>	<b>111</b>	<b>65</b>	<b>0</b>	<b>65</b>	<b>0</b>

Pramen: MPSV

**POČET ODEŠLÝCH UŽIVATELŮ (KLIENTŮ) Z POBYTOVÝCH SOCIÁLNÍCH SLUŽEB V ROCE 2020**

(V1-01)

Druh služby (uvedené v § 34 zákona č. 108/2006 Sb.)	Celkem	v tom odešli				jinam
		do přirozeného sociálního prostředí	do pobytové komunitní sociální služby	do ústavního zařízení pobytové služby sociální péče nebo jiné pobytové služby sociální prevence		
Týdenní stacionáře	144	102	9	23	10	
Domovy pro osoby se zdravotním postižením	378	90	159	97	32	
Domovy pro seniory	1 351	426	59	543	323	
Domovy se zvláštním režimem	1 386	425	70	682	209	
Chráněné bydlení	428	184	70	130	44	
Azylové domy	10 416	5 650	349	1 471	2 946	
Domy na půl cesty	386	251	7	22	106	
Zařízení pro krizovou pomoc	511	139	87	149	136	
Terapeutické komunity	387	211	22	80	74	
Centra sociálně rehabilitačních služeb	362	288	9	23	42	
Služby následné péče	388	313	15	14	46	
<b>Celkem ČR</b>	<b>16 137</b>	<b>8 079</b>	<b>856</b>	<b>3 234</b>	<b>3 968</b>	

Pramen: MPSV

## SOCIÁLNÍ SLUŽBY PODLE ZŘIZOVATELE V ROCE 2020

(V1-01)

Druh služby (uvedené v § 34 zákona č. 108/2006 Sb.)	Celkem		Státní		Krajské		Obecní		Církevní		Ostatní	
	počet	kapacita	počet	kapacita	počet	kapacita	počet	kapacita	počet	kapacita	počet	kapacita
Centra denních služeb	76	0	0	0	5	0	15	0	23	0	33	0
Denní stacionáře	262	0	2	0	31	0	79	0	62	0	88	0
Týdenní stacionáře	46	772	1	87	20	351	7	89	8	68	10	177
Domovy pro osoby se zdravotním postižením	208	11 763	5	627	145	9 302	26	1 076	14	304	18	454
Domovy pro seniory	524	36 465	0	0	177	15 489	165	13 673	64	2 348	118	4 955
Domovy se zvláštním režimem	367	22 192	0	0	128	7 614	76	4 724	23	681	140	9 173
Chráněné bydlení	220	4 252	3	97	106	2 226	14	215	34	507	63	1 207
Azylové domy	214	7 256	0	0	8	304	45	1 373	81	2 779	80	2 800
Domy na půl cesty	27	284	0	0	1	3	2	10	5	51	19	220
Zařízení pro krizovou pomoc	42	45	0	0	1	0	2	1	11	9	28	35
Nízkoprahová denní centra	69	0	0	0	0	0	5	0	35	0	29	0
Nízkoprahová zařízení pro děti a mládež	242	0	0	0	2	0	15	0	80	0	145	0
Noclehárny	78	0	0	0	1	0	18	0	29	0	30	0
Terapeutické komunity	15	255	0	0	1	15	0	0	2	27	12	213
Sociální poradny	515	0	2	0	25	0	36	0	85	0	367	0
Sociálně terapeutické dílny	156	0	1	0	26	0	5	0	38	0	86	0
Sociální rehabilitace	294	286	5	63	7	1	3	0	56	70	223	152
Pracoviště rané péče	48	0	1	0	1	0	2	0	12	0	32	0
Intervenční centra	17	0	0	0	6	0	0	0	4	0	7	0
Služby následné péče	46	314	1	11	1	6	1	12	6	42	37	243
<b>Celkem ČR</b>	<b>3 466</b>	<b>83 884</b>	<b>21</b>	<b>885</b>	<b>692</b>	<b>35 311</b>	<b>516</b>	<b>21 173</b>	<b>672</b>	<b>6 886</b>	<b>1 565</b>	<b>19 629</b>

Pramen: MPSV

**KAPACITA A EKONOMICKÉ UKAZATELE VE VYBRANÝCH SOCIÁLNÍCH SLUŽBÁCH V ROCE 2020**

(V1-01)

**SOCIÁLNÍ SLUŽBA POSKYTOVANÁ VE STÁTNÍCH A KRAJSKÝCH ZAŘÍZENÍCH**

Druh služby (uvedené v § 34 zákona č. 108/2006 Sb.)	Počet služeb	Kapacita služby (počet lůžek)	Příjmy (v tis. Kč)			Výdaje (v tis. Kč)		
			Celkem	z toho		Celkem	v tom	
				z úhrad za pobyt, stravování a poskyt. péči	dotace*		neinvestiční	investiční
Domovy pro seniory	177	15 489	8 133 187	3 174 854	3 995 120	7 840 396	7 611 766	228 630
Domovy pro osoby se zdravotním postižením	150	9 929	6 910 040	2 117 707	4 129 493	6 553 413	6 315 616	237 797
Domovy se zvláštním režimem	128	7 614	4 655 224	1 668 297	2 419 482	4 544 729	4 468 206	76 523
Denní a týdenní stacionáře	54	438	500 227	50 418	428 814	495 886	470 819	25 067
Azylové domy	8	304	59 910	3 886	52 119	107 884	60 293	47 590
Chráněné bydlení	109	2 323	1 006 317	272 312	697 534	956 193	910 049	46 145

**SOCIÁLNÍ SLUŽBA POSKYTOVANÁ V OBCENÍCH ZAŘÍZENÍCH**

Druh služby (uvedené v § 34 zákona č. 108/2006 Sb.)	Počet služeb	Kapacita služby (počet lůžek)	Příjmy (v tis. Kč)			Výdaje (v tis. Kč)		
			Celkem	z toho		Celkem	v tom	
				z úhrad za pobyt, stravování a poskyt. péči	dotace*		neinvestiční	investiční
Domovy pro seniory	165	13 673	6 741 713	2 812 701	3 185 002	6 759 863	6 617 871	141 992
Domovy pro osoby se zdravotním postižením	26	1 076	687 789	211 580	406 527	686 946	685 407	1 539
Domovy se zvláštním režimem	76	4 724	2 652 676	1 080 091	1 255 904	2 682 372	2 637 086	45 286
Denní a týdenní stacionáře	86	89	324 854	39 541	267 717	298 640	296 006	2 634
Azylové domy	45	1 373	186 737	25 774	116 942	188 320	187 932	388
Chráněné bydlení	14	215	80 440	19 904	55 647	76 396	76 283	113

**SOCIÁLNÍ SLUŽBA POSKYTOVANÁ V OSTATNÍCH (NESTÁTNÍCH) ZAŘÍZENÍCH**

Druh služby (uvedené v § 34 zákona č. 108/2006 Sb.)	Počet služeb	Kapacita služby (počet lůžek)	Příjmy (v tis. Kč)			Výdaje (v tis. Kč)		
			Celkem	z toho		Celkem	v tom	
				z úhrad za pobyt, stravování a poskyt. péči	dotace*		neinvestiční	investiční
Domovy pro seniory	182	7 303	3 402 093	1 591 136	1 125 564	3 403 157	3 287 373	115 784
Domovy pro osoby se zdravotním postižením	32	758	475 992	161 678	220 464	497 068	477 923	19 144
Domovy se zvláštním režimem	163	9 854	4 505 139	2 198 399	947 892	4 452 358	4 422 975	29 383
Denní a týdenní stacionáře	168	245	685 926	91 078	491 672	679 346	658 390	20 956
Azylové domy	161	5 579	929 719	139 957	547 537	917 759	883 614	34 145
Chráněné bydlení	97	1 714	580 074	187 022	333 971	548 707	546 992	1 715

Pramen: MPSV

\* jedná se o dotace od státu a dotace od zřizovatele



## POČET NEUSPOKOJENÝCH ŽÁDOSTÍ O SOCIÁLNÍ SLUŽBY K 31. 12. 2020

(V1-01)

Územní jednotka	Poskytovaná sociální služba										
	domovy pro seniory	azylové domy	domy na půl cesty	noclehárny	terapeutické komunity	chráněné bydlení	domovy pro osoby se zdravotním postižením	domovy se zvláštním režimem	tydenní stacionáře	krizová pomoc	
Hlavní město Praha	6 643	469	6	177	0	77	128	2 146	7	262	
Středočeský kraj	8 406	749	0	126	53	95	372	1 769	27	0	
Jihočeský kraj	6 194	539	0	54	66	131	195	1 296	15	16	
Plzeňský kraj	1 747	67	0	0	0	47	220	1 846	0	0	
Karlovarský kraj	522	122	0	0	0	11	40	558	3	0	
Ústecký kraj	3 948	1 808	14	117	68	93	351	2 536	5	40	
Liberecký kraj	1 088	231	0	52	3	19	92	610	0	0	
Královéhradecký kraj	3 105	146	0	131	0	40	261	921	0	0	
Pardubický kraj	2 248	169	13	43	0	39	150	548	5	10	
Kraj Vysočina	4 138	231	1	0	10	112	173	1 388	9	0	
Jihomoravský kraj	4 203	487	0	15	0	334	366	3 890	62	0	
Olomoucký kraj	4 541	462	0	67	0	256	106	1 899	5	7	
Zlínský kraj	3 040	299	0	20	0	163	87	1 948	0	0	
Moravskoslezský kraj	5 892	1 028	5	150	0	506	446	2 929	7	1	
<b>CELKEM ČR</b>	<b>55 715</b>	<b>6 807</b>	<b>39</b>	<b>952</b>	<b>200</b>	<b>1 923</b>	<b>2 987</b>	<b>24 284</b>	<b>145</b>	<b>336</b>	

Územní jednotka	Poskytovaná sociální služba									
	sociální poradenství	raná péče	nízkoprahová denní centra	nízkoprahová zařízení pro děti a mládež	denní stacionáře	centra denních služeb	služby následné péče			
Hlavní město Praha	503	193	9	36	19	197	23			
Středočeský kraj	11	10	24	71	13	1	0			
Jihočeský kraj	56	29	5	25	4	0	48			
Plzeňský kraj	138	0	0	10	13	0	37			
Karlovarský kraj	128	0	0	11	78	0	0			
Ústecký kraj	562	0	35	38	16	0	1			
Liberecký kraj	19	49	58	54	2	0	21			
Královéhradecký kraj	410	5	4	63	26	0	0			
Pardubický kraj	34	13	3	40	1	0	0			
Kraj Vysočina	24	0	0	20	13	0	18			
Jihomoravský kraj	844	56	9	30	84	21	93			
Olomoucký kraj	22	17	3	5	0	1	45			
Zlínský kraj	22	0	11	0	15	23	0			
Moravskoslezský kraj	144	27	72	72	31	10	73			
<b>CELKEM ČR</b>	<b>2 917</b>	<b>399</b>	<b>233</b>	<b>475</b>	<b>315</b>	<b>253</b>	<b>359</b>			
								<b>126</b>	<b>711</b>	<b>125</b>

Pramen: MPSV

**PERSONÁLNÍ ZABEZPEČNÍ SOCIÁLNÍ SLUŽBY - POČET OSOB K 31. 12. 2020**

(V1-01)

Druh služby (uvedené v § 34 zákona č. 108/2006 Sb.)	Celkem	z toho pracovní pozice							
		sociální pracovník	pracovník v sociálních službách	lékař	všeobecná sestra	ošetřovatel a sanitář	další zdravotnický personál	vychovatel	speciální pedagog
Centra denních služeb	<b>1 130</b>	113	452	0	0	0	2	4	6
Denní stacionáře	<b>4 974</b>	404	1 640	9	90	8	74	74	31
Týdenní stacionáře	<b>1 726</b>	68	583	6	160	11	45	92	9
Domovy pro osoby se zdravotním postižením	<b>14 139</b>	409	7 430	22	1 261	22	165	116	18
Domovy pro seniory	<b>33 465</b>	1 158	14 383	64	4 442	80	550	4	1
Domovy se zvláštním režimem	<b>23 267</b>	809	10 267	52	3 113	63	521	1	0
Chráněné bydlení	<b>4 808</b>	403	2 174	6	65	2	37	8	11
Azylové domy	<b>3 613</b>	569	1 265	1	8	0	0	0	6
Domy na půl cesty	<b>221</b>	49	60	0	1	0	0	0	1
Zařízení pro krizovou pomoc	<b>560</b>	153	70	0	0	0	0	0	0
Nízkoprahová denní centra	<b>1 027</b>	150	339	0	0	0	0	0	0
Nízkoprahová zařízení pro děti a mládež	<b>2 889</b>	592	636	0	0	0	0	2	3
Noclehárny	<b>1 254</b>	165	492	0	0	0	0	0	0
Terapeutické komunity	<b>312</b>	59	62	2	1	0	0	2	4
Sociální poradny	<b>5 212</b>	1 534	282	23	13	1	14	3	17
Sociálně terapeutické dílny	<b>2 326</b>	275	752	1	18	0	19	11	12
Sociální rehabilitace	<b>4 106</b>	1 068	1 062	5	10	0	35	9	9
Pracoviště rané péče	<b>696</b>	263	41	0	0	0	0	4	13
Intervenční centra	<b>254</b>	82	2	0	0	0	0	0	0
Služby následné péče	<b>571</b>	132	52	2	0	0	2	0	0
<b>Celkem ČR</b>	<b>106 550</b>	<b>8 455</b>	<b>42 044</b>	<b>193</b>	<b>9 182</b>	<b>187</b>	<b>1 464</b>	<b>330</b>	<b>141</b>

**PERSONÁLNÍ ZABEZPEČNÍ SOCIÁLNÍ SLUŽBY - POČET OSOB K 31. 12. 2020**

(V1-01)

Druh služby (uvedené v § 34 zákona č. 108/2006 Sb.)	Celkem	z toho pracovní pozice							
		další pedagogičtí pracovníci	manželský a rodinný poradce	další odborní pracovníci (včetně supervizora)	vedoucí pracovník	admin. pracovník, sekretářka	účetní a ekonom	obslužný personál	ostatní
Centra denních služeb	<b>1 130</b>	5	0	18	118	112	99	182	19
Denní stacionáře	<b>4 974</b>	18	0	47	531	481	446	981	140
Týdenní stacionáře	<b>1 726</b>	8	0	16	106	88	90	389	55
Domovy pro osoby se zdravotním postižením	<b>14 139</b>	6	2	23	524	436	503	3 018	184
Domovy pro seniory	<b>33 465</b>	19	1	94	1 250	964	1 003	8 565	887
Domovy se zvláštním režimem	<b>23 267</b>	15	0	61	858	660	653	5 805	389
Chráněné bydlení	<b>4 808</b>	3	0	36	425	359	396	745	138
Azylové domy	<b>3 613</b>	10	6	56	366	348	379	390	209
Domy na půl cesty	<b>221</b>	1	1	12	32	16	22	21	5
Zařízení pro krizovou pomoc	<b>560</b>	0	1	89	65	59	59	24	40
Nizkoprahová denní centra	<b>1 027</b>	0	0	7	134	145	98	85	69
Nizkoprahová zařízení pro děti a mládež	<b>2 889</b>	36	1	51	448	494	322	228	76
Noclehárny	<b>1 254</b>	0	0	6	129	176	124	89	73
Terapeutické komunity	<b>312</b>	5	0	51	38	38	18	16	16
Sociální poradny	<b>5 212</b>	40	268	515	698	704	468	287	345
Sociálně terapeutické dílny	<b>2 326</b>	5	1	33	274	263	209	377	76
Sociální rehabilitace	<b>4 106</b>	15	5	160	545	482	278	325	98
Pracoviště rané péče	<b>696</b>	12	4	53	84	105	58	42	17
Intervenční centra	<b>254</b>	0	14	41	29	23	30	19	14
Služby následné péče	<b>571</b>	4	0	72	90	109	69	29	10
<b>Celkem ČR</b>	<b>106 550</b>	<b>202</b>	<b>304</b>	<b>1 441</b>	<b>6 744</b>	<b>6 062</b>	<b>5 324</b>	<b>21 617</b>	<b>2 860</b>

Pramen: MPSV

## **7. ZAMĚSTNANCI A PLATY V ODVĚTVÍ SOCIÁLNÍ PÉČE, SOCIÁLNÍHO ZABEZPEČENÍ, ZAMĚSTNANOSTI A BEZPEČNOSTI PRÁCE**

- 7.1 Zaměstnanci a prostředky na platy - odvětví sociální péče celkem (KÚ, statutární města, obce s rozšířenou působností a CSS řízená MPSV) v roce 2020
- 7.2 Průměrná měsíční výše platových složek - odvětví sociální péče celkem (KÚ, statutární města, obce s rozšířenou působností a CSS řízená MPSV) v roce 2020

**ZAMĚSTNANCI A PROSTŘEDKY NA PLATY V ROCE 2020**

Odvětví sociální péče celkem (KÚ, statutární města, obce s rozšířenou působností a CSS řízená MPSV)

	Průměrný evidenční počet zaměstnanců (přepočtený)	Evid. počet zaměstnanců k 31. 12. (fyz.osoby)	Průměrná platová třída	Platové tarify	Příplatky celkem	Platy za práci přesčas vč. příplatků	Odměny	Platové náhrady	Odměny za pracovní pohotovost	Prostředky na platy	v tis. Kč				
											Průměrný počet zaměstnanců (přepočtený)	Evid. počet zaměstnanců k 31. 12. (fyz.osoby)	Průměrná platová třída	Platové tarify	Příplatky celkem
<b>Zaměstnanci zařízení soc. služeb celkem</b>	<b>48 114,2</b>	<b>50 979</b>	<b>6,2</b>	<b>11 320 317</b>	<b>3 422 833</b>	<b>184 467</b>	<b>2 425 915</b>	<b>2 196 443</b>	<b>15 570</b>	<b>19 565 545</b>					
<b>A. služby sociální</b>															
pracovníci v sociálních službách	26 298,1	27 322	5,4	5 797 180	1 857 020	125 072	1 208 345	1 168 968	4 753	10 161 337					
v tom															
přímá obslužná péče	17 883,1	18 515	5,0	3 910 436	1 398 846	104 692	846 556	789 873	2 622	7 053 026					
základní výchovná neped. činnost	5 265,5	5 509	6,8	1 203 582	319 497	10 492	226 596	254 863	1 646	2 016 677					
pečovatelská činnost	3 149,5	3 298	5,3	683 161	138 677	9 888	135 193	124 231	485	1 091 635					
sociální pracovníci	2 238,9	2 426	10,1	690 893	137 138	3 337	123 441	124 860	1 026	1 080 694					
zaměstnanci odborných sociálních poraden	208,9	295	11,8	68 060	11 321	113	6 831	12 249	39	98 612					
<b>B. služby pedagogické</b>															
vychovatelé	200,5	219	9,2	50 343	8 511	31	11 217	23 497	1	93 601					
učitelé odborného výcviku	0,0	0	0,0	0	0	0	0	0	0	0					
speciální pedagogové	43,7	52	11,5	14 510	3 622	210	2 718	3 691	0	24 750					
<b>C. služby zdravotnické</b>															
sanitáři	18,2	21	4,1	3 216	1 065	2	780	919	0	5 982					
maséři	19,6	22	5,0	3 810	813	2	838	856	0	6 319					
ošetřovatelé	22,8	23	6,0	5 182	1 717	41	991	1 064	0	8 995					
praktické sestry	232,8	257	8,9	58 281	19 710	2 262	14 441	11 098	0	105 793					
všeobecné sestry	4 714,8	5 459	10,0	1 564 664	473 682	35 680	280 016	281 925	965	2 636 932					
nutriční terapeuti	95,4	111	9,4	29 555	6 452	161	6 083	5 236	1	47 488					
ergoterapeuti	67,1	71	9,6	17 600	2 482	18	2 793	3 772	0	26 665					
fyzioterapeuti	306,5	339	9,9	89 772	12 847	235	14 829	18 776	5	136 464					
lékaři	21,3	44	12,9	9 196	2 245	60	1 451	1 556	0	14 508					
<b>D. ostatní</b>															
hospodářskosprávní a provoznětechničtí zaměstnanci	3 824,4	4 033	9,3	1 117 811	430 944	5 026	318 885	215 019	1 554	2 089 237					
zaměstnanci převážně manuálně pracující	9 801,2	10 285	3,7	1 800 246	453 265	12 217	432 257	322 958	7 226	3 028 168					

Pramen: MPSV

## PRŮMĚRNÁ MĚSÍČNÍ VÝŠE PLATOVÝCH SLOŽEK V ROCE 2020

Odvětví sociální péče celkem (KÚ, statutární města, obce s rozšířenou působností a CSS řízená MPSV)

	Průměrná platová třída	Měsíční průměr na 1 zaměstnance v Kč						Plat celkem
		Platové tarify	Příplatky celkem	Platy za práci přesčas vč. příplatků	Odměny	Platové náhrady	Odměny za pracovní pohotovost	
<b>Zaměstnanci zařízení soc. služeb celkem</b>	<b>6,2</b>	<b>19 607</b>	<b>5 928</b>	<b>320</b>	<b>4 202</b>	<b>3 804</b>	<b>27</b>	<b>33 887</b>
<b>A. služby sociální</b>								
pracovníci v sociálních službách	5,4	18 370	5 885	396	3 829	3 704	15	32 199
přímá obslužná péče	5,0	18 222	6 519	488	3 945	3 681	12	32 866
v tom základní výchovná neped. činnost	6,8	19 048	5 056	166	3 586	4 034	26	31 916
pečovatelská činnost	5,3	18 076	3 669	262	3 577	3 287	13	28 884
sociální pracovníci	10,1	25 716	5 104	124	4 595	4 647	38	40 224
zaměstnanci odborných sociálních poraden	11,8	27 150	4 516	45	2 725	4 886	15	39 338
<b>B. služby pedagogické</b>								
vychovatelé	9,2	20 924	3 538	13	4 662	9 766	0	38 903
učitelé odborného výcviku	0,0	0	0	0	0	0	0	0
speciální pedagogové	11,5	27 669	6 907	400	5 183	7 039	0	47 197
<b>C. služby zdravotnické</b>								
sanitáři	4,1	14 726	4 876	10	3 570	4 209	0	27 390
maséři	5,0	16 199	3 455	9	3 561	3 641	0	26 866
ošetřovatelé	6,0	18 940	6 277	150	3 622	3 888	0	32 877
praktické sestry	8,9	20 862	7 056	810	5 169	3 973	0	37 870
všeobecné sestry	10,0	27 655	8 372	631	4 949	4 983	17	46 607
nutriční terapeuti	9,4	25 816	5 636	141	5 313	4 574	1	41 481
ergoterapeuti	9,6	21 858	3 083	22	3 468	4 685	0	33 116
fyzioterapeuti	9,9	24 408	3 493	64	4 032	5 105	1	37 103
lékaři	12,9	35 979	8 782	236	5 676	6 087	0	56 759
<b>D. ostatní</b>								
hospodářskoprávní a provoznětechničtí zaměstnanci	9,3	24 357	9 390	110	6 949	4 685	34	45 524
zaměstnanci převážně manuálně pracující	3,7	15 306	3 854	104	3 675	2 746	61	25 747

Pramen: MPSV

## **8. SOCIÁLNĚ-PRÁVNÍ OCHRANA DĚTÍ**

- 8.1 Děti (skupiny sourozenců) evidované OSPOD
- 8.2 Umístování dětí a mladistvých do náhradní rodinné péče a ústavní a ochranné výchovy v roce 2020
- 8.3 Počet klientů kurátorů pro mládež v roce 2020
- 8.4 Počet klientů kurátorů pro mládež podle typu řešených případů v roce 2020
- 8.5 Počet dětí v náhradní rodinné péči
- 8.6 Vývoj počtu pěstounů, poručníků a jiných pečujících osob
- 8.7 Vývoj počtu žádostí o náhradní rodinnou péči
- 8.8 Zařízení sociálně-právní ochrany k 31. 12. 2020
- 8.9.1 Počet podaných návrhů soudu/oznámení policii ze strany orgánů SPOD v roce 2020
- 8.9.2 Činnosti orgánů SPOD v roce 2020
- 8.10 Počet týraných, zneužívaných a zanedbávaných dětí podle věku dítěte a sociálního prostředí v roce 2020
- 8.11 Počet zaměstnanců orgánů SPOD v roce 2020
- 8.12 Počet dětí s nařízenou ústavní výchovou nebo uloženou ochrannou výchovou umístěných v ústavních zařízeních

## DĚTI (skupiny sourozenců) EVIDOVANÉ OSPOD

(V20-01 odd. I.)

Územní jednotka	Počet případů rodin k 31. 12. 2019		Počet nových případů rodin v průběhu roku 2020		Počet případů rodin k 31. 12. 2020	
	rejstřík	Nom	rejstřík	Om	rejstřík	Nom
Hlavní město Praha	489		5 680		14 843	2 969
Středočeský kraj	821		8 453		9 376	3 445
Jihočeský kraj	127		2 416		23 222	1 266
Píseňský kraj	559		3 283		5 092	2 166
Karlovarský kraj	851		2 232		5 025	1 177
Ústecký kraj	549		5 564		31 243	2 477
Liberecký kraj	93		2 942		4 904	919
Královéhradecký kraj	149		3 190		4 515	940
Pardubický kraj	114		2 437		3 615	887
Kraj Vysočina	472		2 035		10 464	1 121
Jihomoravský kraj	458		5 883		14 905	1 967
Olomoucký kraj	797		3 184		7 135	1 728
Zlínský kraj	281		2 674		5 108	840
Moravskoslezský kraj	393		7 347		11 893	4 334
<b>Celkem ČR</b>	<b>6 153</b>		<b>57 320</b>		<b>151 340</b>	<b>26 236</b>

Pramen: MPSV

Pozn.:

Rejstřík Om - evidence dětí a jejich rodin, s nimiž OSPOD pracuje a poskytuje určitou pomoc v rámci sociálně-právní ochrany

Rejstřík Nom - evidence dětí, u kterých byl OSPOD ve sledovaném roce dožádán o vyřízení určité záležitosti a které byly z tohoto důvodu zapsány do rejstříku Nom



## UMÍSTOVÁNÍ DĚTÍ A MLADISTVÝCH DO NÁHRADNÍ RODINNÉ PÉČE A ÚSTAVNÍ A OCHRANNÉ VÝCHOVY V ROCE 2020

(V20-01 odd. II., odd. V.E)

Územní jednotka	Počet umístěných dětí							
	do péče budoucích osvojitelů	osvojení	do péče jiných fyzických osob než rodičů	do předpěstounské péče	do péstounské péče na přechodnou dobu	do zařízení pro děti vyžadující okamžitou pomoc na základě žádosti zákonného zástupce, žádosti dítěte a žádosti OSPOD	do zařízení pro děti vyžadující okamžitou pomoc na základě rozhodnutí soudu	do zařízení pro děti vyžadující okamžitou pomoc na základě žádosti zákonného zástupce, žádosti dítěte a žádosti OSPOD
Hlavní město Praha	30	17	63	13	153	56	50	48
Středočeský kraj	56	40	127	15	163	54	45	52
Jihočeský kraj	25	17	53	1	82	28	47	16
Plzeňský kraj	20	18	74	5	90	24	33	38
Karlovarský kraj	15	8	72	1	82	33	38	22
Ústecký kraj	102	56	201	15	130	57	111	162
Liberecký kraj	22	24	54	9	72	41	9	37
Královéhradecký kraj	19	15	70	9	86	43	23	49
Pardubický kraj	34	22	51	4	74	15	14	26
Kraj Vysočina	13	10	29	2	53	16	7	32
Jihomoravský kraj	41	25	140	24	116	81	44	116
Olomoucký kraj	16	9	69	11	92	27	39	47
Zlínský kraj	5	7	38	4	58	33	13	47
Moravskoslezský kraj	51	44	194	6	313	108	56	174
<b>Celkem ČR</b>	<b>449</b>	<b>312</b>	<b>1 235</b>	<b>119</b>	<b>1 564</b>	<b>616</b>	<b>529</b>	<b>866</b>

Pramen: MPSV

**POČET KLIENTŮ KURÁTORŮ PRO MLÁDEŽ V ROCE 2020**

(V20-01 odd. III.)

Územní jednotka	Počet klientů celkem	v tom		
		evidovaných dětí do 15 let	evidovaných mladistvých	dětí nezařazených do evidence
Hlavní město Praha	1 967	534	1 062	371
Středočeský kraj	2 869	669	1 163	1 037
Jihočeský kraj	1 893	752	908	233
Plzeňský kraj	1 298	366	554	378
Karlovarský kraj	952	420	512	20
Ústecký kraj	3 648	1 181	1 224	1 243
Liberecký kraj	1 239	332	429	478
Královéhradecký kraj	1 425	436	574	415
Pardubický kraj	1 028	270	348	410
Kraj Vysočina	1 222	515	492	215
Jihomoravský kraj	3 100	982	1 178	940
Olomoucký kraj	1 665	422	533	710
Zlínský kraj	1 093	237	361	495
Moravskoslezský kraj	4 478	1 209	1 340	1 929
<b>Celkem ČR</b>	<b>27 877</b>	<b>8 325</b>	<b>10 678</b>	<b>8 874</b>

Pramen: MPSV

## POČET KLIENTŮ KURÁTORŮ PRO MLÁDEŽ PODLE TYPU ŘEŠENÝCH PŘÍPADŮ V ROCE 2020

(V20-01 odd. IV.)

Územní jednotka	Trestná činnost		Výchovné problémy		Uložená trestní opatření	Uložená výchovná opatření mladistvým	Opatření uložená dětem mladším 15 let	Mladiství ve výkonu vazby nebo ve výkonu odnětí svobody	Přestupky
	počet klientů celkem	z toho děti do 15 let	počet klientů celkem	z toho děti do 15 let					
Hlavní město Praha	210	84	1 414	545	33	37	49	6	106
Středočeský kraj	309	106	1 687	831	70	35	71	7	337
Jihočeský kraj	240	111	1 336	636	67	10	48	6	185
Píseňský kraj	183	67	703	295	46	44	23	5	105
Karlovarský kraj	141	41	695	285	55	28	31	12	120
Ústecký kraj	546	273	1 774	1 021	104	32	165	15	389
Liberecký kraj	190	86	565	265	48	21	48	4	136
Královéhradecký kraj	189	87	771	356	44	34	43	3	129
Pardubický kraj	151	70	486	236	27	22	26	4	93
Kraj Vysočina	172	81	601	303	30	25	35	6	56
Jihomoravský kraj	478	194	1 602	744	114	61	113	30	205
Olomoucký kraj	249	79	726	365	49	42	60	8	202
Zlínský kraj	158	68	383	178	26	21	29	5	86
Moravskoslezský kraj	604	282	2 653	1 352	167	44	171	31	511
<b>Celkem ČR</b>	<b>3 820</b>	<b>1 629</b>	<b>15 396</b>	<b>7 412</b>	<b>880</b>	<b>456</b>	<b>912</b>	<b>142</b>	<b>2 660</b>

Pramen: MPSV

### POČET DĚTÍ V NÁHRADNÍ RODINNÉ PÉČI (pěstounská péče, osobní péče poručníka, péče jiné fyzické osoby)

(V20-01 odd. V.A)

Územní jednotka	Počet dětí v náhradní rodinné péči k 31. 12. 2020	z toho se zdravotním postižením	Zánik náhradní rodinné péče ve sledovaném roce						celkem
			z toho dítě odešlo				nabytí plné svéprávnosti dítěte	celkem	
			k rodičům	do jiné formy náhradní rodinné péče	do osvojení	do ústavního zařízení nebo do ZDVOP			
Hlavní město Praha	1 390	62	21	51	12	9	78	171	
Středočeský kraj	1 994	75	43	47	10	21	112	233	
Jihočeský kraj	1 112	55	30	28	6	10	59	133	
Pízeňský kraj	1 311	54	14	40	9	13	58	134	
Karlovarský kraj	1 009	21	23	65	0	8	35	131	
Ústecký kraj	2 840	100	65	41	20	17	173	316	
Liberecký kraj	984	26	25	27	12	1	59	124	
Královéhradecký kraj	1 021	44	20	55	4	10	64	153	
Pardubický kraj	876	81	16	26	6	5	45	98	
Kraj Vysočina	644	48	7	16	5	2	31	61	
Jihomoravský kraj	1 848	62	41	50	9	11	110	221	
Olomoucký kraj	1 084	32	22	38	4	11	70	145	
Zlínský kraj	760	46	9	17	1	3	41	71	
Moravskoslezský kraj	3 607	89	84	125	21	47	248	525	
<b>Celkem ČR</b>	<b>20 480</b>	<b>795</b>	<b>420</b>	<b>626</b>	<b>119</b>	<b>168</b>	<b>1 183</b>	<b>2 516</b>	

Pramen: MPSV

## VÝVOJ POČTU PĚSTOUNŮ, PORUČNÍKŮ A JINÝCH PEČUJÍCÍCH OSOB

(V20-01 odd. V.B)

Územní jednotka	Počet osob, které mají svěřeno alespoň jedno dítě do náhradní rodinné péče*		
	ve sledovaném roce přibylo	ve sledovaném roce ubylo	
Hlavní město Praha	322	178	1 394
Středočeský kraj	356	234	2 194
Jihočeský kraj	174	125	1 136
Plzeňský kraj	216	120	1 279
Karlovarský kraj	169	100	865
Ústecký kraj	417	285	2 648
Liberecký kraj	161	109	960
Královéhradecký kraj	175	124	1 099
Pardubický kraj	159	98	937
Kraj Vysočina	111	98	639
Jihomoravský kraj	331	248	1 796
Olomoucký kraj	182	132	1 079
Zlínský kraj	120	62	798
Moravskoslezský kraj	583	455	3 552
<b>Celkem ČR</b>	<b>3 476</b>	<b>2 368</b>	<b>20 376</b>

Pramen: MPSV

\* zahrnuje počet pěstounů, poručníků a jiných pečujících osob než rodičů

## VÝVOJ POČTU ŽÁDOSTÍ O NÁHRADNÍ RODINNOU PÉČI

(V20-01 odd. V.C)

Územní jednotka	Počet žádostí o osvojení		Počet žádostí o pěstounskou péči	
	podaných ve sledovaném roce	nevýřízených k 31. 12. 2020	podaných ve sledovaném roce	nevýřízených k 31. 12. 2020
Hlavní město Praha	78	89	34	29
Středočeský kraj	67	93	26	43
Jihočeský kraj	25	39	16	18
Plzeňský kraj	28	23	23	18
Karlovarský kraj	5	8	8	11
Ústecký kraj	31	40	8	14
Liberecký kraj	33	26	11	8
Královéhradecký kraj	24	23	21	23
Pardubický kraj	19	21	18	25
Kraj Vysočina	16	26	17	24
Jihomoravský kraj	81	90	35	35
Olomoucký kraj	11	35	12	23
Zlínský kraj	15	42	19	30
Moravskoslezský kraj	52	91	67	108
<b>Celkem ČR</b>	<b>485</b>	<b>646</b>	<b>315</b>	<b>409</b>

Pramen: MPSV

## ZAŘÍZENÍ SOCIÁLNĚ-PRÁVNÍ OCHRANY K 31. 12. 2020\*

(V20-01 odd. VIII.)

Územní jednotka	Počet zařízení*	v tom						
		zařízení				zřizovatel		
		odborného poradenství pro péči o děti	sociálně výchovné činnosti	pro děti vyžadující okamžitou pomoc	výchovně rekreační tábory	krajský úřad	obecní úřad	nestátní organizace
Hlavní město Praha	21	8	2	7	4	1	0	20
Středočeský kraj	10	3	0	3	4	3	1	6
Jihočeský kraj	22	7	5	2	8	1	0	21
Pízeňský kraj	17	9	2	6	0	3	2	12
Karlovarský kraj	15	4	5	2	4	2	2	11
Ústecký kraj	8	0	0	8	0	2	0	6
Liberecký kraj	2	1	0	1	0	1	0	1
Královéhradecký kraj	29	20	3	1	5	4	0	25
Pardubický kraj	9	0	1	1	7	1	0	8
Kraj Vysočina	16	3	4	4	5	5	4	7
Jihomoravský kraj	12	4	2	4	2	12	0	0
Olomoucký kraj	10	3	3	4	0	3	0	7
Zlínský kraj	4	1	1	1	1	1	0	3
Moravskoslezský kraj	25	13	2	3	7	0	0	25
<b>Celkem ČR</b>	<b>200</b>	<b>76</b>	<b>30</b>	<b>47</b>	<b>47</b>	<b>39</b>	<b>9</b>	<b>152</b>

Pramen: MPSV

\* dle odst. 1 § 39 zákona č. 359/1999 Sb., o sociálně-právní ochraně dětí, ve znění pozdějších předpisů, zahrnuje zařízení odborného poradenství pro péči o děti, zařízení sociálně výchovné činnosti, zařízení pro děti vyžadující okamžitou pomoc a výchovně rekreační tábory pro děti

## POČET PODANÝCH NÁVRHŮ SOUDU/OZNÁMENÍ POLICII ZE STRANY ORGÁNŮ SPOD V ROCE 2020

(V20-01 odd. VII.A)

Územní jednotka	Podané podněty (návrhy) soudu na							Podané podněty (oznámení) policii				
	omezení rodičovské zodpovědnosti	zbavení rodičovské zodpovědnosti	pozastavení rodičovské zodpovědnosti	výchovná opatření (§ 13 zák. č. 359/1999 Sb.)	výchovná opatření (§ 13a zák. č. 359/1999 Sb.)	nařízení ústavní výchovy	zrušení ústavní výchovy	zanedbání povinné výživy	týrání svěřené osoby	ohrožování výchovy dítěte	ubližení na zdraví	jiný trestný čin*
Hlavní město Praha	5	37	2	74	14	68	10	20	51	53	1	26
Středočeský kraj	14	20	2	51	23	65	17	45	40	73	2	12
Jihočeský kraj	6	5	0	108	11	26	10	45	24	32	3	16
Pízeňský kraj	15	12	2	73	8	51	13	3	5	19	0	24
Karlovarský kraj	5	5	2	21	9	32	4	8	3	18	0	2
Ústecký kraj	10	27	2	37	9	141	10	3	38	24	4	24
Liberecký kraj	0	15	1	10	1	26	7	5	7	9	3	11
Královéhradecký kraj	3	4	0	49	14	48	6	5	15	28	3	13
Pardubický kraj	9	4	0	90	7	13	4	0	17	16	6	8
Kraj Vysočina	2	6	0	21	1	9	3	15	4	19	0	18
Jihomoravský kraj	14	39	4	90	31	64	25	7	16	62	4	16
Olomoucký kraj	8	13	2	87	14	29	5	13	17	29	1	11
Zlínský kraj	4	3	0	44	6	24	2	2	8	20	0	8
Moravskoslezský kraj	7	19	3	114	17	85	29	18	30	83	6	38
<b>Celkem ČR</b>	<b>102</b>	<b>209</b>	<b>20</b>	<b>869</b>	<b>165</b>	<b>681</b>	<b>145</b>	<b>189</b>	<b>275</b>	<b>485</b>	<b>33</b>	<b>227</b>

Pramen: MPSV

\* jiný trestný čin proti životu, zdraví, lidské důstojnosti nebo jmění dítěte



## ČINNOSTI ORGÁNŮ SPOD V ROCE 2020

(V20-01 odd. VII.A)

Územní jednotka	Orgán sociálně-právní ochrany jmenován opatrovníkem	Počet případů, ve kterých bylo soudem rozhodnuto o styku dítěte s rodičem nebo jinou osobou pod dohledem OSPOD	Počet případů, ve kterých OSPOD vykonával funkci veřejného poručníka dítěte	Počet případů domácího násilí, kterého jsou přitoměny děti a které jsou řešeny OSPOD	Počet dětí odložených do babyboxu
Hlavní město Praha	5 399	6	47	198	1
Středočeský kraj	9 729	11	53	219	1
Jihočeský kraj	4 530	1	32	116	2
Plzeňský kraj	4 205	3	55	82	0
Karlovarský kraj	2 473	0	15	55	0
Ústecký kraj	9 727	1	121	173	0
Liberecký kraj	3 651	1	25	86	1
Královéhradecký kraj	3 526	0	48	180	3
Pardubický kraj	2 888	0	17	91	1
Kraj Vysočina	3 219	2	24	200	0
Jihomoravský kraj	6 274	1	81	200	3
Olomoucký kraj	4 153	0	48	127	2
Zlínský kraj	3 130	0	15	115	0
Moravskoslezský kraj	8 290	2	96	254	2
<b>Celkem ČR</b>	<b>71 194</b>	<b>28</b>	<b>677</b>	<b>2 096</b>	<b>16</b>

Pramen: MPSV

## POČET TÝRANÝCH, ZNEUŽÍVANÝCH A ZANEDBÁVANÝCH DĚTÍ PODLE VĚKU DÍTĚTE A SOCIÁLNÍHO PROSTŘEDÍ V ROCE 2020

(V20-01 odd. IX)

		Počet dětí														
		tělesné týrání		psychické týrání		sexuální zneužívání		dětská pomografie		dětská prostituce		zanedbávání dětí		celkem		
		chlapci	dívky	chlapci	dívky	chlapci	dívky	chlapci	dívky	chlapci	dívky	chlapci	dívky	chlapci	dívky	
Nahlášeno případů	do 1 roku	21	9	22	22	0	1	0	0	0	0	0	254	245	297	277
	od 1 roku do 3 let	35	25	49	40	2	8	1	0	0	0	0	370	322	457	395
	z toho od 3 do 6 let	60	35	82	76	12	48	0	2	0	0	0	518	498	672	659
	od 6 do 15 let	156	147	217	192	81	378	13	39	1	2	1 418	1 314	1 886	2 072	
	od 15 do 18 let	26	28	33	41	11	83	7	15	0	2	314	279	391	448	
Sociální prostředí dítěte	v péči rodičů	273	223	391	353	92	467	19	46	1	4	2 719	2 524	3 495	3 617	
	náhradní rodinná péče	14	14	9	16	8	19	1	7	0	0	94	85	126	141	
	ústavní péče nebo ZDVOP	11	7	3	2	6	32	1	3	0	0	61	49	82	93	
<b>Celkem ČR</b>		298	244	403	371	106	518	21	56	1	4	2 874	2 658	3 703	3 851	

Pramen: MPSV

Pozn.:

Zaznamenány jsou počty případů týraných nebo zneužívaných dětí oznámených orgánu SPOD (ve vztahu ke každému dítěti je zaznamenán pouze jeden převládající typ týrání/zneužívání).

## POČET ZAMĚŠTNANCŮ ORGÁNŮ SPOD V ROCE 2020

(V20-01 odd. XI.)

Územní jednotka	Počet zaměstnanců OSPOD - celkem	z toho			
		kurátoři pro děti a mládež	zaměstnanců vykonávající agendu dohod o výkonu péstounské péče	ostatních zaměstnanců vykonávající agendu NRP	zaměstnanců specializujících se na agendu ochrany týraných a zneužívaných dětí
Hlavní město Praha	263	50	40	38	26
Středočeský kraj	314	61	28	60	10
Jihočeský kraj	162	35	17	32	29
Plzeňský kraj	141	28	6	27	12
Karlovarský kraj	80	19	0	17	18
Ústecký kraj	251	56	30	40	16
Liberecký kraj	103	25	2	27	14
Královéhradecký kraj	143	38	12	24	59
Pardubický kraj	126	24	15	31	13
Kraj Vysočina	118	27	22	21	12
Jihomoravský kraj	312	83	26	46	54
Olomoucký kraj	167	34	24	32	0
Zlínský kraj	140	21	20	28	30
Moravskoslezský kraj	376	79	17	67	37
<b>Celkem ČR</b>	<b>2 696</b>	<b>580</b>	<b>259</b>	<b>490</b>	<b>330</b>

Pramen: MPSV

## POČET DĚTÍ S NAŘÍZENOU ÚSTAVNÍ VÝCHOVOU NEBO ULOŽENOU OCHRANNOU VÝCHOVOU UMÍSTĚNÝCH V ÚSTAVNÍCH ZAŘÍZENÍCH

(V20-01 odd. V.E)

Územní jednotka	Počet umístěných dětí s uloženou ochrannou výchovou ve sledovaném roce		Ve sledovaném roce byla ústavní výchova ukončena z důvodu					Počet dětí s uloženou ochrannou výchovou ve sledovaném roce		Ve sledovaném roce byla ochranná výchova ukončena z důvodu						Počet dětí s uloženou ochrannou výchovou k 31. 12. 2020			
	návratu do původní rodiny	předání dítěte do péče příbuzných nebo jiných osob blízkých	umístění do NRP	uplynutí stanovené doby trvání	zletlosti	ostatní*	návratu do původní rodiny	předání dítěte do péče příbuzných nebo jiných osob blízkých	umístění do NRP	nařízení ústavní výchovy	zletlosti	ostatní*	návratu do původní rodiny	předání dítěte do péče příbuzných nebo jiných osob blízkých	umístění do NRP		nařízení ústavní výchovy	zletlosti	ostatní*
Hlavní město Praha	32	7	7	1	47	8	0	1	0	0	0	0	0	1	0	0	0	0	3
Středočeský kraj	48	3	11	6	44	13	0	0	0	0	1	0	0	0	0	1	1	0	3
Jihočeský kraj	12	1	6	3	41	5	0	0	0	0	0	0	0	0	0	1	0	0	0
Plzeňský kraj	29	9	11	3	47	2	1	0	0	0	0	0	0	0	0	0	1	0	5
Karlovarský kraj	23	2	5	1	52	4	3	0	0	0	0	0	0	0	0	4	0	0	5
Ústecký kraj	50	12	31	2	76	6	4	0	0	0	0	0	0	0	0	2	0	0	17
Liberecký kraj	21	4	15	4	26	11	4	4	0	0	0	0	0	0	0	2	0	0	5
Královéhradecký kraj	33	2	1	10	37	5	1	0	0	0	0	0	0	0	0	0	0	0	1
Parubický kraj	26	2	3	6	38	3	2	2	0	0	0	0	0	0	0	0	0	0	2
Kraj Vysočina	5	1	5	3	21	2	4	0	0	0	0	0	0	0	0	0	0	0	4
Jihomoravský kraj	36	9	7	2	63	10	11	0	0	0	0	0	0	0	0	2	0	0	21
Olomoucký kraj	31	4	0	3	40	7	4	0	0	0	0	0	0	0	0	1	0	0	11
Zlínský kraj	4	0	4	0	16	1	1	0	0	0	0	0	0	0	0	0	0	0	1
Moravskoslezský kraj	48	13	17	0	65	16	11	0	0	0	0	0	0	0	0	4	1	0	26
<b>CELKEM ČR</b>	<b>398</b>	<b>69</b>	<b>123</b>	<b>44</b>	<b>613</b>	<b>93</b>	<b>51</b>	<b>1</b>	<b>0</b>	<b>3</b>	<b>17</b>	<b>3</b>	<b>0</b>	<b>1</b>	<b>0</b>	<b>3</b>	<b>17</b>	<b>3</b>	<b>104</b>

Pramen: MPSV

\* zahrnuje rovněž případy dětí, u kterých byla ve sledovaném roce změněna ústavní výchova na ochrannou výchovu a naopak

## **9. SOCIÁLNÍ PRÁCE**

9.1 Počet klientů sociálních pracovníků k 31. 12. 2020

9.2 Sociální práce s osobami propuštěnými z vězení a ze školských zařízení pro výkon ústavní nebo ochranné výchovy v roce 2020

9.3 Počet pracovníků obecních úřadů v oblasti sociální práce

## POČET KLIENTŮ SOCIÁLNÍCH PRACOVNÍKŮ K 31. 12. 2020

(V26-01)

Územní jednotka	Počet klientů sociálních pracovníků podle cílových skupin k 31. 12. 2020															
	osoby se zdravotním postižením nebo duševním onemocněním	osoby závislé na péči jiné osoby	osoby s různým stupněm omezení / sociálním vyloučením	osoby ohrožené sociálním vyloučením	osoby ohrožené rizikovým způsobem života	oběti agrese, trestné činnosti a domácího násilí	osoby, které se nacházejí v nejistém či neadekvátním bydlení	nezaměstnaní	imigranti	rodiny s dětmi	další skupiny osob jiné neuvedené	repatriace	deportace	senioři (65 let a více)	osoby neschopné splácet závazky a pohledávky	osoby bez příslušnosti (bez domova)
Hlavní město Praha	2 944	441	885	5 217	2 070	49	2 961	428	22	280	770	0	1	4 420	1 248	3 151
Středočeský kraj	1 050	221	496	923	1 157	151	964	727	1	231	601	2	0	1 894	991	455
Jihočeský kraj	249	41	79	191	313	12	389	201	0	68	48	0	0	294	524	122
Plzeňský kraj	727	190	609	437	638	14	472	300	0	97	175	0	0	799	705	214
Karlovarský kraj	461	181	287	363	569	2	386	425	1	80	131	0	0	423	166	107
Ústecký kraj	390	137	181	712	962	30	685	668	1	315	205	0	0	620	723	278
Liberecký kraj	337	138	143	218	91	11	250	197	1	131	55	0	0	419	139	93
Královéhradecký kraj	1 392	234	907	522	555	34	486	199	2	117	493	0	1	1 690	364	218
Parubický kraj	379	181	184	222	120	16	475	233	0	45	168	0	0	682	281	66
Kraj Vysočina	275	78	191	128	363	10	204	157	1	50	85	0	0	281	189	86
Jihomoravský kraj	1 513	332	159	879	1 654	48	1 970	909	2	260	165	1	0	2 177	411	606
Olomoucký kraj	2 660	564	477	805	2 775	30	1 510	3 584	0	1 140	497	0	0	2 095	1 440	541
Zlínský kraj	1 403	450	295	683	612	36	815	498	3	136	291	0	0	853	517	466
Moravskoslezský kraj	5 104	434	3 470	3 029	2 876	70	2 889	2 121	7	175	1 600	1	0	4 895	953	793
<b>Celkem ČR</b>	<b>18 884</b>	<b>3 622</b>	<b>8 363</b>	<b>14 329</b>	<b>14 755</b>	<b>513</b>	<b>14 456</b>	<b>10 647</b>	<b>41</b>	<b>3 125</b>	<b>5 284</b>	<b>4</b>	<b>2</b>	<b>21 542</b>	<b>8 651</b>	<b>7 196</b>

Pramen: MPSV

## SOCIÁLNÍ PRÁCE S OSOBAMI PROPUSŘTĚNÝMI Z VĚZENÍ A ZE ŠKOLSKÝCH ZAŘÍZENÍ PRO VÝKON ÚSTAVNÍ NEBO OCHRANNÉ VÝCHOVY V ROCE 2020

(V26-01)

Územní jednotka	Počet osob propuštěných z VTOS, se kterými sociální pracovník pracoval	z toho				Počet osob propuštěných ze školských zařízení pro výkon ústavní nebo ochranné výchovy	z toho	
		počet osob, jimž byla poskytnuta pouze jednorázová pomoc po propuštění z VTOS	počet osob, jimž byla poskytována opakovaná pomoc po propuštění z VTOS	počet osob propuštěných z VTOS, s nimiž se pracovalo ve VTOS	počet osob propuštěných z VTOS, s nimiž se pracovalo před nástupem do VTOS		počet osob, jimž byla poskytována pomoc po propuštění ze školského zařízení pro výkon ústavní nebo ochranné výchovy, se kterými sociální pracovník pracoval	počet osob, jimž byla poskytována pomoc před propuštěním ze školského zařízení pro výkon ústavní nebo ochranné výchovy
Hlavní město Praha	1 012	482	389	522	123	49	16	10
Středočeský kraj	746	271	265	276	88	37	22	28
Jihočeský kraj	286	152	85	109	8	13	10	8
Plzeňský kraj	411	173	138	179	47	33	12	30
Karlovarský kraj	379	286	126	107	44	22	17	19
Ústecký kraj	984	524	314	441	53	88	36	73
Liberecký kraj	372	254	75	31	11	25	10	24
Královéhradecký kraj	241	131	63	88	25	27	12	19
Pardubický kraj	222	84	75	105	19	11	6	4
Kraj Vysočina	150	67	66	74	21	23	11	14
Jihomoravský kraj	632	280	350	326	156	17	9	12
Olomoucký kraj	540	200	130	391	108	31	10	21
Zlínský kraj	183	132	71	116	30	11	6	9
Moravskoslezský kraj	1 060	453	516	595	135	24	10	25
<b>Celkem ČR</b>	<b>7 218</b>	<b>3 489</b>	<b>2 663</b>	<b>3 360</b>	<b>868</b>	<b>411</b>	<b>187</b>	<b>296</b>

Pramen: MPSV  
VTOS - výkon trestu odnětí svobody

## POČET PRACOVNÍKŮ OBEČNÍCH ÚŘADŮ V OBLASTI SOCIÁLNÍ PRÁCE

(V26-01)

Územní jednotka	Počet k 31. 12. 2020							pracovníků sociální prevence	romských poradců	protidrogových koordinátorů	veřejných opatrovníků	činnosti dle § 92 b) zákona o soc. službách	činnosti soc. práce se zaměřením na cílové skupiny	koordinaci a realizaci sociální práce
	sociálních pracovníků vykonávajících činnost sociální práce	z toho vykonávající			veřejných opatrovníků	protidrogových koordinátorů	romských poradců							
		146	74	88										
Hlavní město Praha	146	74	88	34	53	15	8	32						
Středočeský kraj	124	75	43	34	64	22	24	23						
Jihočeský kraj	75	60	16	19	39	12	14	2						
Píseňský kraj	86	73	13	18	47	11	13	3						
Karlovarský kraj	45	34	34	9	26	2	3	2						
Ústecký kraj	130	92	32	20	68	3	3	10						
Liberecký kraj	51	40	33	23	36	7	9	6						
Královéhradecký kraj	80	64	40	24	51	11	13	9						
Pardubický kraj	75	61	13	19	44	13	15	12						
Kraj Vysočina	56	47	1	19	37	10	13	8						
Jihomoravský kraj	133	57	70	38	40	7	7	5						
Olomoucký kraj	80	61	12	15	28	7	12	14						
Zlínský kraj	71	48	31	14	40	8	10	3						
Moravskoslezský kraj	257	160	159	64	115	12	19	7						
<b>Celkem ČR</b>	<b>1 409</b>	<b>946</b>	<b>585</b>	<b>350</b>	<b>688</b>	<b>140</b>	<b>163</b>	<b>136</b>						

Pramen: MPSV



## **10. PŘÍJMY A VÝDAJE KAPITOLY 313**

- 10.1 Vývoj plnění rozpočtu kapitoly 313 - MPSV ČR
- 10.2 Vývoj plnění rozpočtu příjmů organizačních složek státu
- 10.3 Vývoj plnění rozpočtu výdajů organizačních složek státu
- 10.4 Vývoj výdajů na transfery obyvatelstvu

## VÝVOJ PLNĚNÍ ROZPOČTU KAPITOLY 313 - MPSV ČR

v tis. Kč

Ukazatel	Skutečnost 2019	Schválený rozpočet 2020	Rozpočet po změnách 2020	Konečný rozpočet 2020	Skutečnost 2020	% plnění rozpočtu po změnách	Index 2020/2019
<b>PŘÍJMY celkem</b>	<b>547 050 815</b>	<b>529 989 412</b>	<b>532 604 945</b>		<b>533 172 838</b>	<b>100,11</b>	<b>97,46</b>
v tom: daňové příjmy	982 669	610 000	610 000		1 008 766	165,37	102,66
příjmy z pojistného, vč.pokut, penále a přírážky k pojistnému	536 146 883	522 902 848	522 902 848		524 211 140	100,25	97,77
z toho: pojistné na důchodové pojištění vč.pokut a penále	479 981 038	481 339 500	481 339 500		479 981 038	99,72	100,00
nedaňové příjmy	1 289 953	620 000	620 000		1 187 169	191,48	92,03
kapitálové příjmy	270	0	0		1 847	x	684,32
přijaté transfery	8 631 041	5 856 564	8 472 097		6 763 916	79,84	78,37
<b>VÝDAJE celkem</b>	<b>638 501 434</b>	<b>694 450 038</b>	<b>761 027 598</b>	<b>767 354 520</b>	<b>751 043 145</b>	<b>98,69</b>	<b>117,63</b>
<b>Běžné výdaje celkem<sup>1)</sup></b>	<b>637 364 021</b>	<b>692 883 376</b>	<b>759 422 728</b>	<b>763 724 413</b>	<b>750 016 608</b>	<b>98,76</b>	<b>117,67</b>
v tom:							
<b>Běžné výdaje organizačních složek státu celkem</b>	<b>609 858 231</b>	<b>661 667 124</b>	<b>728 176 795</b>	<b>730 168 537</b>	<b>718 142 692</b>	<b>98,62</b>	<b>117,76</b>
v tom: platy zaměstnanců a ostatní platby za provedenou práci	8 849 014	9 137 895	9 186 253	9 475 588	9 163 322	99,75	103,55
z toho: platy zaměstnanců na služebních místech dle zákona o státní službě	7 949 162	8 100 977	8 192 335	8 397 735	8 171 097	99,74	102,79
povinné pojistné placené zaměstnavatelem <sup>2)</sup>	2 970 299	3 088 607	3 104 951	3 191 062	3 083 613	99,31	103,81
převod fondu kulturních a sociálních potřeb	174 212	181 511	182 478	186 437	183 676	100,66	105,43
věcné výdaje	4 317 412	4 110 443	4 106 634	4 840 940	4 264 310	103,84	98,77
dávky důchodového pojištění	460 727 757	475 240 000	509 009 810	509 009 810	507 906 182	99,78	110,24
dávky nemocenského pojištění	38 886 553	50 300 000	57 028 000	57 028 000	55 206 495	96,81	141,97
ostatní sociální dávky	1 309	2 000	2 000	2 000	1 201	60,05	91,74
dávky státní sociální podpory a péčovské péče	38 806 863	49 246 244	53 485 244	53 485 244	52 614 457	98,37	135,58
dávky pomoci v hmotné nouzi	4 438 449	5 350 949	4 900 949	4 900 949	4 799 809	97,94	108,14
dávky osobám se zdravotním postižením	2 690 545	3 100 000	2 800 000	2 800 000	2 681 479	95,77	99,66
podpory v nezaměstnanosti	8 144 407	7 600 000	10 850 000	10 850 000	10 566 518	97,39	129,74
příspěvek na péči podle zákona o sociálních službách	29 822 025	31 300 000	33 350 000	33 350 000	33 153 189	99,41	111,17
aktivní politika zaměstnanosti <sup>3)</sup>	2 346 964	15 204 476	31 370 476	32 248 508	25 838 152	82,36	1 100,92
příspěvek na podporu zaměstnávání osob se zdravotním postižením	7 404 749	7 505 000	8 500 000	8 500 000	8 406 393	98,90	113,53
výdaje spojené s realizací zákona č. 118/2000 Sb. (insolvence)	277 672	300 000	300 000	300 000	273 895	91,30	98,64
<b>Výdaje spojené s realizací odškodňovacích zákonů</b>	<b>477 771</b>	<b>490 000</b>	<b>450 000</b>	<b>450 000</b>	<b>428 486</b>	<b>95,22</b>	<b>89,68</b>
<b>Příspěvky na činnost zřízeným příspěvkovým organizacím</b>	<b>377 533</b>	<b>401 279</b>	<b>428 295</b>	<b>433 854</b>	<b>433 854</b>	<b>101,30</b>	<b>114,92</b>
<b>Neinvestiční transfery zřízeným příspěvkovým organizacím</b>	<b>29 290</b>	<b>2 125</b>	<b>2 125</b>	<b>3 705</b>	<b>3 705</b>	<b>174,35</b>	<b>12,65</b>
<b>Institucionální podpora výzkumných organizací podle zhodnocení jimi dosažených výsledků (VÚPSV, VÚBP)</b>	<b>78 419</b>	<b>89 726</b>	<b>89 726</b>	<b>91 067</b>	<b>88 900</b>	<b>99,08</b>	<b>113,37</b>
<b>Neinvestiční transfery veřejným výzkumným institucím (VÚPSV, VÚBP)<sup>4)</sup></b>	<b>25 000</b>	<b>22 600</b>	<b>24 100</b>	<b>24 100</b>	<b>20 755</b>	<b>86,12</b>	<b>83,02</b>
<b>Úhrada nákladů odborovým orgánům na BOZP</b>	<b>47 863</b>	<b>53 000</b>	<b>52 312</b>	<b>52 312</b>	<b>48 989</b>	<b>93,65</b>	<b>102,35</b>
<b>Úhrada nákladů vzniklých dle ustanovení § 320a zákoníku práce (sociální dialog)</b>	<b>36 207</b>	<b>36 800</b>	<b>36 800</b>	<b>36 800</b>	<b>35 906</b>	<b>97,57</b>	<b>99,17</b>
<b>Neinvestiční nedávkové transfery</b>	<b>26 433 708</b>	<b>30 120 721</b>	<b>30 162 576</b>	<b>32 464 038</b>	<b>30 813 321</b>	<b>102,16</b>	<b>116,57</b>
v tom: spolky	2 460 184	1 319 834	1 852 019	2 539 665	2 528 815	136,54	102,79
církev a náboženské společnosti	346 213	159 000	730 685	816 670	804 695	110,13	232,43
obecně prospěšné společnosti	1 443 289	5 781 000	2 832 695	3 273 864	1 996 732	70,49	138,35
podnikatelské subjekty	759 514	440 200	664 917	1 113 425	1 076 374	161,88	141,72
ostatní neinvestiční transfery nezisk. org., příspěvkovým a podobným organizacím	373 646	1 045 000	172 911	188 411	182 304	105,43	48,79
neinvestiční transfery územním celkům	21 050 862	21 375 687	23 909 348	24 532 003	24 224 403	101,32	115,08
<b>Investiční výdaje nevidované v EDS/SMVS (výdaje OPZ)</b>	<b>2 321</b>	<b>7 300</b>	<b>7 300</b>	<b>7 300</b>	<b>2 893</b>	<b>39,63</b>	<b>124,64</b>
<b>Investiční transfery nevidované v EDS/SMVS (výdaje OPZ)</b>	<b>41 981</b>	<b>20 000</b>	<b>20 000</b>	<b>39 769</b>	<b>34 456</b>	<b>172,28</b>	<b>82,07</b>
<b>Výdaje vedené v informačním systému programového financování EDS/SMVS<sup>5)</sup></b>	<b>1 093 110</b>	<b>1 539 362</b>	<b>1 577 570</b>	<b>3 583 038</b>	<b>989 188</b>	<b>62,70</b>	<b>90,49</b>

Pramen: MPSV (SZÚ 2020)

<sup>1)</sup> neobsahuje běžné výdaje v celkové výši 285 117,05 Kč, které jsou součástí programového financování a včetně investičních výdajů OP Z ve výši 5 553 794,73 Kč, které jsou součástí závazného ukazatele APZ

<sup>2)</sup> neobsahuje výdaje na pojistné odváděné v souvislosti s výplatou odměny pěstouna ve výši 861 165 864 Kč, které jsou součástí závazného ukazatele "Dávky státní sociální podpory a péčovské péče"

<sup>3)</sup> včetně investičních výdajů OP Z ve výši 5 553 794,73 Kč (RZ a KR ve výši 5 593 394,46 Kč)

<sup>4)</sup> neobsahuje výdaje OP Z a SR ve výši 13 072 288,70 Kč, které jsou součástí závazného ukazatele "Aktivní politika zaměstnanosti" a výdaje OP Z ve výši 11 617 060,67 Kč, které jsou součástí závazného ukazatele "Neinvestiční nedávkové transfery"

<sup>5)</sup> včetně běžných výdajů ve výši 285 117,05 Kč, které souvisí s investičními výdaji a jsou vedeny v EDS/SMVS

## VÝVOJ PLNĚNÍ ROZPOČTU PŘÍJMŮ ORGANIZAČNÍCH SLOŽEK STÁTU

v tis. Kč

	Skutečnost 2019	Schválený rozpočet 2020	Rozpočet po změnách 2020	Skutečnost 2020	% plnění rozpočtu po změnách	Index 2020/2019
<b>Příjmy celkem</b>	<b>547 050 815</b>	<b>529 989 412</b>	<b>532 604 945</b>	<b>533 172 838</b>	<b>100,11</b>	<b>97,46</b>
v tom: ČSSZ	537 003 540	523 372 948	523 372 948	524 983 480	100,31	97,76
SÚIP	662	700	700	1 357	193,83	205,06
MPSV	5 551 497	3 398 656	3 398 656	5 400 053	158,89	97,27
ÚP ČR	4 489 205	3 203 835	5 819 369	2 781 613	47,80	61,96
Úřad pro MPOD	5 911	13 272	13 272	6 336	47,74	107,20
<b>v tom: daňové příjmy</b>	<b>982 669</b>	<b>610 000</b>	<b>610 000</b>	<b>1 008 766</b>	<b>165,37</b>	<b>102,66</b>
v tom: ČSSZ	36 628	-	-	19 798	x	54,05
MPSV	1 262	-	-	1 444	x	114,40
Úřad pro MPOD	0	-	-	0	x	x
ÚP ČR	944 779	610 000	610 000	987 524	161,89	104,52
z toho: odvody nahrazující zaměstnávání občanů se změněnou pracovní schopností (ÚP ČR)	933 497	605 000	605 000	976 327	161,38	104,59
<b>příjmy z pojistného na sociální zabezpečení a příspěvku na státní politiku zaměstnanosti (ČSSZ)</b>	<b>536 146 883</b>	<b>522 902 848</b>	<b>522 902 848</b>	<b>524 211 140</b>	<b>100,25</b>	<b>97,77</b>
z toho: pojistné na důchodové pojištění	479 981 038	467 772 516	467 772 516	470 341 986	100,55	97,99
<b>nedaňové příjmy</b>	<b>1 289 953</b>	<b>620 000</b>	<b>620 000</b>	<b>1 187 169</b>	<b>191,48</b>	<b>92,03</b>
v tom: ČSSZ	814 279	470 100	470 100	749 411	159,42	92,03
SÚIP	648	700	700	450	64,27	69,46
MPSV	20 612	2 200	2 200	29 258	1 329,91	141,94
ÚP ČR	454 353	147 000	147 000	408 051	277,59	89,81
Úřad pro MPOD	61	-	-	0	x	x
z toho: splátky půjček (ÚP ČR)	767	-	1 000	671	67,12	87,53
dobrovolné pojistné (ČSSZ)	574 927	310 000	310 000	527 756	170,24	91,80
úhrady přeplatků důchodů (ČSSZ)	98 173	160 100	107 100	93 773	87,56	95,52
<b>kapitálové příjmy</b>	<b>270</b>	<b>-</b>	<b>-</b>	<b>1 847</b>	<b>x</b>	<b>684,32</b>
v tom: ČSSZ	0	-	-	604	x	x
SÚIP	14	-	-	815	x	5 822,14
MPSV	105	-	-	78	x	73,90
ÚP ČR	127	-	-	350	x	276,08
Úřad pro MPOD	24	-	-	0	x	x
<b>přijaté transfery</b>	<b>8 631 041</b>	<b>5 856 564</b>	<b>8 472 097</b>	<b>6 763 916</b>	<b>79,84</b>	<b>78,37</b>
v tom: ČSSZ	5 750	-	-	2 527	x	43,96
SÚIP	0	-	-	92	x	x
MPSV	5 529 518	3 396 456	3 396 456	5 369 273	158,08	97,10
ÚP ČR	3 089 947	2 446 835	5 062 369	1 385 687	27,37	44,84
Úřad pro MPOD	5 826	13 272	13 272	6 336	47,74	108,76

Pramen: MPSV (SZÚ 2020)

## VÝVOJ PLNĚNÍ ROZPOČTU VÝDAJŮ ORGANIZAČNÍCH SLOŽEK STÁTU

v tis. Kč

	Skutečnost 2019	Schválený rozpočet 2020	Rozpočet po změnách 2020	Konečný rozpočet 2020	Skutečnost 2020	% plnění rozpočtu po změnách	Index 2020/2019
<b>Výdaje OSS celkem</b>	<b>17 839 584</b>	<b>17 770 648</b>	<b>17 927 544</b>	<b>20 360 586</b>	<b>18 082 951</b>	<b>100,87</b>	<b>101,36</b>
v tom: ČSSZ	6 469 609	6 396 646	6 472 495	7 065 380	6 470 740	99,97	100,02
MPSV	4 043 456	4 019 297	3 973 857	4 968 921	3 933 294	98,98	97,28
SÚIP	577 346	585 755	589 870	614 462	571 952	96,96	99,07
ÚP ČR	6 707 927	6 719 330	6 838 326	7 658 558	7 067 700	103,35	105,36
Úřad pro MPOD	41 246	49 620	52 996	53 263	39 266	74,09	95,20
<b>v tom: platy zaměstnanců a ostatní platby za provedenou práci</b>	<b>8 849 014</b>	<b>9 137 895</b>	<b>9 186 253</b>	<b>9 475 588</b>	<b>9 163 322</b>	<b>99,75</b>	<b>103,55</b>
v tom: ČSSZ	3 287 416	3 426 059	3 454 132	3 537 998	3 434 366	99,43	104,47
MPSV	955 648	927 090	924 432	1 012 037	941 569	101,85	98,53
SÚIP	338 859	352 454	356 158	356 364	351 211	98,61	103,65
ÚP ČR	4 244 070	4 408 398	4 427 535	4 544 993	4 413 564	99,68	103,99
Úřad pro MPOD	23 021	23 895	23 995	24 195	22 611	94,23	98,22
<b>věcné výdaje celkem</b>	<b>4 428 804</b>	<b>4 230 143</b>	<b>4 227 145</b>	<b>4 961 452</b>	<b>4 372 854</b>	<b>103,45</b>	<b>98,74</b>
v tom: ČSSZ <sup>1)</sup>	1 653 896	1 497 887	1 530 412	1 584 256	1 563 047	102,13	94,51
MPSV <sup>2)</sup>	1 837 657	1 985 076	1 946 278	2 364 285	1 903 834	97,82	103,60
SÚIP	79 512	77 164	77 164	87 119	78 892	102,24	99,22
ÚP ČR	847 649	652 831	652 831	905 332	818 455	125,37	96,56
Úřad pro MPOD	10 089	17 184	20 460	20 460	8 626	42,16	85,50
<b>institucionální podpora výzkumných organizací podle zhodnocení jimi dosažených výsledků - MPSV</b>	<b>78 419</b>	<b>89 726</b>	<b>89 726</b>	<b>91 067</b>	<b>88 900</b>	<b>99,08</b>	<b>113,37</b>
<b>neinvestiční příspěvky a neinvestiční transfery zřízeným příspěvkovým organizacím - MPSV</b>	<b>406 823</b>	<b>403 404</b>	<b>430 420</b>	<b>437 559</b>	<b>437 559</b>	<b>101,66</b>	<b>107,56</b>
<b>povinné pojistné placené zaměstnavatelem</b>	<b>2 970 299</b>	<b>3 088 607</b>	<b>3 104 951</b>	<b>3 191 062</b>	<b>3 083 613</b>	<b>99,31</b>	<b>103,81</b>
v tom: ČSSZ	1 095 102	1 158 007	1 167 496	1 194 428	1 156 846	99,09	105,64
MPSV	313 757	313 356	313 356	335 214	312 383	99,69	99,56
SÚIP	115 011	119 129	119 517	119 587	118 118	98,83	102,70
ÚP ČR	1 438 727	1 490 038	1 496 507	1 533 688	1 488 679	99,48	103,47
Úřad pro MPOD	7 702	8 077	8 077	8 144	7 587	93,94	98,51
<b>převod fondu kulturních a sociálních potřeb</b>	<b>174 212</b>	<b>181 511</b>	<b>182 478</b>	<b>186 437</b>	<b>183 676</b>	<b>100,66</b>	<b>105,43</b>
v tom: ČSSZ	64 592	68 151	68 713	70 306	70 306	102,32	108,85
MPSV	17 964	17 795	17 795	18 243	17 997	101,14	100,19
SÚIP	6 770	7 038	7 061	7 061	6 977	98,82	103,06
ÚP ČR	84 452	88 063	88 446	90 363	87 953	99,44	104,15
Úřad pro MPOD	434	464	464	464	442	95,34	101,84
<b>výdaje vedené v informačním systému programového financování EDS/SMVS</b>	<b>932 014</b>	<b>639 362</b>	<b>706 570</b>	<b>2 017 422</b>	<b>753 028</b>	<b>106,58</b>	<b>80,80</b>
v tom: ČSSZ	368 604	246 542	251 742	678 392	246 175	97,79	66,79
MPSV	433 188	282 850	251 850	710 516	231 052	91,74	53,34
SÚIP	37 194	29 970	29 970	44 332	16 752	55,90	45,04
ÚP ČR	93 028	80 000	173 008	584 182	259 049	149,73	278,46

Pramen: MPSV (SZÚ 2020)

<sup>1)</sup> včetně výdajů na osoby s českým původem přesídlené z Kazachstánu ve výši 412 764 Kč<sup>2)</sup> včetně investičních výdajů v rámci OPZ nevidovaných v informačním systému programového financování EDS/SMVS ve výši 2 893 343,40 Kč

## VÝVOJ VÝDAJŮ NA TRANSFERY OBYVATELSTVU

v tis. Kč

Druh dávky	Skutečnost 2019	Schválený rozpočet 2020	Rozpočet po změnách 2020	Konečný rozpočet 2020	Skutečnost 2020	% plnění rozpočtu po změnách	Index 2020/2019
<b>Důchody celkem</b>	<b>460 727 757 <sup>1)</sup></b>	<b>475 240 000</b>	<b>509 009 810</b>	<b>509 009 810</b>	<b>507 906 182 <sup>2)4)</sup></b>	<b>99,78</b>	<b>110,24</b>
Nemocenské	26 669 625	29 990 000	33 781 000	33 781 000	32 766 449	97,00	122,86
Podpora při OČR	1 726 341	9 000 000	12 185 000	12 185 000	11 441 630	93,90	662,77
Vyrovňovací příspěvek v těhotenství a mateřství	9 365	10 000	10 000	10 000	6 589	65,89	70,35
Peněžní pomoc v mateřství	10 097 956	10 900 000	10 602 000	10 602 000	10 584 880	99,84	104,82
Dávky otcovské poporodní péče	273 292	300 000	300 000	300 000	269 232	89,74	98,51
Dlouhodobé ošetrovné	109 974	100 000	150 000	150 000	137 715	91,81	125,22
Dávky nemocenského pojištění jinde nezařazené	0	0	0	0	0	x	x
<b>Nemocenské dávky celkem</b>	<b>38 886 553</b>	<b>50 300 000</b>	<b>57 028 000</b>	<b>57 028 000</b>	<b>55 206 495</b>	<b>96,81</b>	<b>141,97</b>
Přídavek na dítě	2 284 811	2 761 426	2 288 490	2 288 490	2 143 610	93,67	93,82
Sociální příplatek	3	0	72	72	2	3,34	88,82
Porodné	133 637	175 361	106 232	106 232	105 699	99,50	79,09
Rodičovský příspěvek	24 500 319	30 866 883	39 014 814	39 014 814	38 551 104	98,81	157,35
Dávky pěstounské péče <sup>3)</sup>	4 692 416	6 000 000	4 969 958	4 969 958	4 761 803 <sup>3)</sup>	95,81	101,48
Pohřebné	12 178	15 626	12 312	12 312	12 067	98,01	99,09
Příspěvek na bydlení	7 106 698	9 334 947	6 985 810	6 985 810	6 972 170	99,80	98,11
Dávky státní sociální podpory jinde nezařazené	76 802	92 000	107 555	107 555	68 001 <sup>5)</sup>	63,22	88,54
<b>Dávky státní sociální podpory a pěstounské péče celkem</b>	<b>38 806 863</b>	<b>49 246 244</b>	<b>53 485 244</b>	<b>53 485 244</b>	<b>52 614 457</b>	<b>98,37</b>	<b>135,58</b>
Příspěvek na živobytí	2 750 236	3 192 935	3 072 525	3 072 525	3 030 205	98,62	110,18
Doplatek na bydlení	1 579 253	1 937 231	1 628 891	1 628 891	1 627 292	99,90	103,04
Mimořádná okamžitá pomoc	40 787	50 076	79 976	79 976	78 923	98,68	193,50
Mimořádná okamžitá pomoc osobám ohroženým sociálním vyloučením	11 908	9 707	11 207	11 207	10 388	92,69	87,24
Ostatní dávky sociální pomoci	56 266	161 000	108 350	108 350	53 002 <sup>5)</sup>	48,92	94,20
<b>Dávky pomoci v hmotné nouzi celkem</b>	<b>4 438 449</b>	<b>5 350 949</b>	<b>4 900 949</b>	<b>4 900 949</b>	<b>4 799 809</b>	<b>97,94</b>	<b>108,14</b>
Příspěvek na mobilitu	1 720 980	1 970 360	1 797 860	1 797 860	1 729 435	96,19	100,49
Příspěvek na zvláštní pomůcku	925 127	1 072 910	954 910	954 910	905 394	94,81	97,87
Ostatní dávky zdravotně postiženým občanům	44 438	56 730	47 230	47 230	46 650 <sup>5)</sup>	98,77	104,98
<b>Dávky osobám se zdravotním postižením celkem</b>	<b>2 690 545</b>	<b>3 100 000</b>	<b>2 800 000</b>	<b>2 800 000</b>	<b>2 681 479</b>	<b>95,77</b>	<b>99,66</b>
Důchodové připojištění	118	500	500	500	96	19,24	81,31
Vyrovnění důchodů se Slovenskou republikou	1 191	1 500	1 500	1 500	1 105	73,65	92,78
<b>Ostatní sociální dávky celkem</b>	<b>1 309</b>	<b>2 000</b>	<b>2 000</b>	<b>2 000</b>	<b>1 201</b>	<b>60,05</b>	<b>91,74</b>
<b>Příspěvek na péči podle zákona o sociálních službách celkem</b>	<b>29 822 025</b>	<b>31 300 000</b>	<b>33 350 000</b>	<b>33 350 000</b>	<b>33 153 189</b>	<b>99,41</b>	<b>111,17</b>
Aktivní politika zaměstnanosti	2 346 964	15 204 476	31 370 476	32 248 508	25 838 152	82,36	1 100,92
Pasivní politika zaměstnanosti	8 144 407	7 600 000	10 850 000	10 850 000	10 566 518	97,39	129,74
Výplaty spojené s realizací zákona č. 118/2000 Sb. (insolvence)	277 672	300 000	300 000	300 000	273 895	91,30	98,64
Příspěvek na podporu zaměstnávání osob se zdravotním postižením	7 404 749	7 505 000	8 500 000	8 500 000	8 406 393	98,90	113,53
<b>Státní politika zaměstnanosti celkem</b>	<b>18 173 792</b>	<b>30 609 476</b>	<b>51 020 476</b>	<b>51 898 508</b>	<b>45 084 958</b>	<b>88,37</b>	<b>248,08</b>
<b>Celkem</b>	<b>593 547 294</b>	<b>645 148 669</b>	<b>711 596 479</b>	<b>712 474 511</b>	<b>701 447 770</b>	<b>98,57</b>	<b>118,18</b>

Pramen: MPSV (SZÚ 2020)

<sup>1)</sup> včetně zálohy poskytnuté v prosinci 2019 na výplatu důchodů v lednu 2020 ve výši 2 600 000 tis. Kč a bez zálohy poskytnuté v prosinci 2018 na výplatu důchodů v lednu 2019 ve výši 1 400 000 tis. Kč<sup>2)</sup> včetně zálohy poskytnuté v prosinci 2020 na výplatu důchodů v lednu 2021 ve výši 2 600 000 tis. Kč<sup>3)</sup> včetně výdajů na pojistné odváděné v souvislosti s výplatou odměny pěstouna ve výši 861 165,864 tis. Kč<sup>4)</sup> včetně poplatků České poště ve výši 275 235,009 tis. Kč<sup>5)</sup> včetně služeb pošt a peněžních ústavů

## **11. DÁVKY STÁTNÍ SOCIÁLNÍ PODPORY A PĚSTOUNSKÉ PÉČE**

- 11.1 Počet vyplacených dávek státní sociální podpory a pěstounské péče podle krajů
- 11.2 Výdaje na dávky státní sociální podpory a pěstounské péče podle krajů
- 11.3 Příjemci přídatku na dítě podle výměry dávky, věku nezaopatřeného dítěte a krajů
- 11.4 Příjemci příspěvku na bydlení podle vztahu k bytu a krajů
- 11.5 Příjemci rodičovského příspěvku podle pohlaví, věku a krajů

## POČET VYPLACENÝCH DÁVEK STÁTNÍ SOCIÁLNÍ PODPORY A PĚSTOUNSKÉ PÉČE PODLE KRAJŮ

Územní jednotka (trvale bydlící žadatele)	Počet vyplacených dávek v roce 2020											
	státní sociální podpory						pěstounské péče					celkem
	přídavek na dítě	příspěvek na bydlení	rodičovský příspěvek	porodné	pohřebné	celkem	příspěvek na úhradu potřeb dítěte	odměna pěstouna	příspěvek při převzetí dítěte	příspěvek při ukončení pěstounské péče	příspěvek na zakoupení osobního motorového vozidla	
Hlavní město Praha	131 102	209 234	457 450	746	175	798 707	16 729	13 912	167	43	4	30 855
Středočeský kraj	257 346	122 634	516 733	997	274	897 984	21 991	18 162	203	84	12	40 452
Jihočeský kraj	152 382	83 454	224 792	551	157	461 336	10 988	8 716	94	53	8	19 859
Píseňský kraj	103 277	53 935	196 925	384	111	354 632	11 966	9 448	113	36	6	21 569
Karlovarský kraj	99 699	64 556	89 294	390	68	254 007	9 407	7 304	66	28	3	16 808
Ústecký kraj	354 310	246 811	269 782	1 208	219	872 330	20 874	16 676	146	88	19	37 803
Liberecký kraj	124 753	91 073	156 079	445	92	372 442	10 305	7 781	99	45	4	18 234
Královéhradecký kraj	137 247	78 563	189 250	464	140	405 664	9 727	7 430	88	47	12	17 304
Pardubický kraj	121 785	63 820	185 839	404	117	371 965	10 487	8 008	83	41	13	18 632
Kraj Vysočina	110 861	48 984	181 229	363	115	341 552	7 384	5 823	62	30	3	13 302
Jihomoravský kraj	276 913	193 284	439 048	936	243	910 424	17 884	14 035	139	90	23	32 171
Olomoucký kraj	182 101	104 533	219 588	562	170	506 954	12 097	9 604	113	53	7	21 874
Moravskoslezský kraj	477 086	442 733	404 556	1 361	368	1326 104	38 531	27 014	381	152	43	66 121
Zlínský kraj	127 394	64 645	199 503	342	164	392 048	8 900	6 800	63	41	4	15 808
Ostatní	52 694	2 730	44 319	68	7	99 818	156	81	1	2	0	240
<b>Celkem ČR</b>	<b>2 708 950</b>	<b>1 870 989</b>	<b>3 774 387</b>	<b>9 221</b>	<b>2 420</b>	<b>8 365 967</b>	<b>207 426</b>	<b>160 794</b>	<b>1 818</b>	<b>833</b>	<b>161</b>	<b>371 032</b>

Pramen: MPSV

## VÝDAJE NA DÁVKY STÁTNÍ SOCIÁLNÍ PODPORY A PĚSTOUNSKÉ PÉČE PODLE KRAJŮ

v tis. Kč

Územní jednotka (trvale bydlící žadatele)	Výdaje* na dávky v roce 2020											
	státní sociální podpory					pěstounské péče						
	přídavek na dítě	příspěvek na bydlení	rodičovský příspěvek	porodné	pohřebné	celkem	příspěvek na úhradu potřeb dítěte	odměna pěstouna**	příspěvek při převzetí dítěte	příspěvek při ukončení pěstounské péče	příspěvek na zakoupení osobního motorového vozidla	celkem
Hlavní město Praha	102 720	1 013 687	4 980 251	8 602	870	<b>6 106 130</b>	102 930	214 062	1 466	1 075	259	<b>319 792</b>
Středočeský kraj	204 752	443 630	5 281 871	11 306	1 370	<b>5 942 929</b>	134 824	293 423	1 784	2 050	891	<b>432 971</b>
Jihočeský kraj	123 044	286 627	2 271 499	6 314	785	<b>2 688 269</b>	66 294	146 997	824	1 300	635	<b>216 050</b>
Plzeňský kraj	82 557	191 886	1 998 320	4 374	555	<b>2 277 691</b>	72 603	155 020	963	875	268	<b>229 730</b>
Karlovarský kraj	76 322	227 850	858 577	4 524	335	<b>1 167 608</b>	57 596	118 561	579	700	290	<b>177 726</b>
Ústecký kraj	268 117	965 390	2 620 819	13 832	1 093	<b>3 869 251</b>	126 977	276 789	1 295	2 200	813	<b>408 075</b>
Liberecký kraj	99 403	331 601	1 568 378	5 112	460	<b>2 004 955</b>	63 714	130 048	860	1 125	360	<b>196 107</b>
Královéhradecký kraj	110 915	281 142	1 899 406	5 307	700	<b>2 297 469</b>	60 021	129 140	770	1 175	670	<b>191 776</b>
Pardubický kraj	98 922	218 693	1 885 014	4 615	580	<b>2 207 824</b>	64 894	138 567	723	1 025	955	<b>206 164</b>
Kraj Vysočina	92 336	151 918	1 847 058	4 113	575	<b>2 096 000</b>	45 640	98 291	542	750	300	<b>145 523</b>
Jihomoravský kraj	221 733	749 581	4 489 295	10 626	1 210	<b>5 472 445</b>	110 238	241 754	1 201	2 250	1 227	<b>356 669</b>
Olomoucký kraj	144 979	363 351	2 226 745	6 468	850	<b>2 742 394</b>	74 223	154 326	996	1 325	425	<b>231 295</b>
Moravskoslezský kraj	367 964	1 531 183	4 058 687	15 532	1 820	<b>5 975 186</b>	233 765	453 276	3 329	3 725	3 094	<b>697 188</b>
Zlínský kraj	106 739	189 419	2 025 865	3 895	820	<b>2 326 737</b>	54 270	113 561	558	975	222	<b>169 586</b>
Ostatní	37 533	6 339	518 833	800	35	<b>563 540</b>	862	1 089	10	50	0	<b>2 011</b>
<b>Celkem ČR</b>	<b>2 138 035</b>	<b>6 952 297</b>	<b>38 530 617</b>	<b>105 420</b>	<b>12 058</b>	<b>47 738 427</b>	<b>1 268 852</b>	<b>2 664 902</b>	<b>15 900</b>	<b>20 600</b>	<b>10 410</b>	<b>3 980 664</b>

Pramen: MPSV

\* včetně doplatků, přeplatků a vratek

\*\* bez výdajů na odvedené daně a pojistné



## PŘÍJEMCI PŘÍDAVKU NA DÍTĚ PODLE VÝMĚRY DÁVKY, VĚKU NEZAOPATŘENÉHO DÍTĚTE A KRAJŮ

Územní jednotka (trvalé bydliště dítěte)	Průměrný měsíční počet příjemců (dětí) přídatku na dítě podle věku nezaopatřeného dítěte a výměry za prosinec 2020								celkem	
	základní výměra				zvýšená výměra					
	do 6 let	od 6 do 15 let	od 15 do 26 let	do 6 let	od 6 do 15 let	od 15 do 26 let	od 6 do 15 let	od 15 do 26 let		
Hlavní město Praha	1 687	2 157	701	2 380	3 296	1 499	2 380	3 296	1 499	11 720
Středočeský kraj	2 933	3 633	1 049	4 417	7 117	3 145	4 417	7 117	3 145	22 294
Jihočeský kraj	1 673	1 920	564	2 570	4 560	2 146	2 570	4 560	2 146	13 433
Přízeňský kraj	1 201	1 409	441	1 697	3 049	1 263	1 697	3 049	1 263	9 060
Karlovarský kraj	1 542	1 770	476	1 437	2 596	987	1 437	2 596	987	8 808
Ústecký kraj	5 713	7 078	1 980	4 157	8 473	3 430	4 157	8 473	3 430	30 831
Liberecký kraj	1 447	1 874	588	1 896	3 595	1 532	1 896	3 595	1 532	10 932
Královéhradecký kraj	1 455	1 721	525	2 278	3 993	1 880	2 278	3 993	1 880	11 852
Pardubický kraj	1 140	1 407	492	2 054	3 699	1 668	2 054	3 699	1 668	10 460
Kraj Vysočina	793	1 003	399	2 025	3 589	1 858	2 025	3 589	1 858	9 667
Jihomoravský kraj	2 685	3 686	1 361	4 565	7 544	3 849	4 565	7 544	3 849	23 690
Olomoucký kraj	2 001	2 642	974	2 808	4 889	2 498	2 808	4 889	2 498	15 812
Moravskoslezský kraj	6 478	8 515	2 781	5 919	11 256	5 761	5 919	11 256	5 761	40 710
Zlínský kraj	904	1 088	445	2 285	4 088	2 188	2 285	4 088	2 188	10 998
Ostatní	240	233	52	555	629	249	555	629	249	1 958
<b>Celkem ČR</b>	<b>31 892</b>	<b>40 136</b>	<b>12 828</b>	<b>41 043</b>	<b>72 373</b>	<b>33 953</b>	<b>41 043</b>	<b>72 373</b>	<b>33 953</b>	<b>232 225</b>

Pramen: MPSV

**PŘÍJEMCI PŘÍSPĚVKU NA BYDLENÍ PODLE VZTAHU K BYTU A KRAJŮ**

Územní jednotka (trvalé bydliště žadatele)	Průměrný měsíční počet příjemců příspěvku na bydlení podle vztahu k bytu za rok 2020				
	nájemce	člen družstva	vlastník	manžel vlastníka	celkem
Hlavní město Praha	15 976	308	1 054	5	17 343
Středočeský kraj	7 036	265	2 871	13	10 185
Jihočeský kraj	5 218	243	1 467	8	6 936
Plzeňský kraj	3 483	46	968	4	4 501
Karlovarský kraj	4 001	102	1 281	3	5 387
Ústecký kraj	16 052	1 639	2 735	15	20 441
Liberecký kraj	6 178	281	1 082	5	7 546
Královéhradecký kraj	4 966	174	1 367	9	6 516
Pardubický kraj	3 778	136	1 360	9	5 283
Kraj Vysočina	2 501	140	1 400	6	4 047
Jihomoravský kraj	11 782	353	3 847	16	15 998
Olomoucký kraj	6 153	368	2 122	12	8 655
Moravskoslezský kraj	29 770	3 019	3 966	24	36 779
Zlínský kraj	3 178	216	1 958	10	5 362
Ostatní	210	4	19	0	233
<b>Celkem ČR</b>	<b>120 282</b>	<b>7 294</b>	<b>27 497</b>	<b>139</b>	<b>155 212</b>

Pramen: MPSV

## PŘÍJEMCI RODIČOVSKÉHO PŘÍSPĚVKU PODLE POHLAVÍ, VĚKU A KRAJŮ

Územní jednotka (trvale bydlící žadatele)	Průměrný měsíční počet příjemců rodičovského příspěvku podle pohlaví a věku za rok 2020															
	ženy							muži							celkem	
	0-19 let	20-24 let	25-29 let	30-34 let	35-39 let	40 a více let	celkem	0-19 let	20-24 let	25-29 let	30-34 let	35-39 let	40 a více let	celkem	celkem	
Hlavní město Praha	93	1 077	5 239	13 185	12 010	5 459	<b>37 063</b>	3	25	131	295	324	383	<b>1 161</b>	<b>38 224</b>	
Středočeský kraj	249	2 360	8 861	14 740	11 372	4 874	<b>42 456</b>	1	28	82	159	193	249	<b>712</b>	<b>43 168</b>	
Jihočeský kraj	136	1 274	4 352	6 586	4 372	1 775	<b>18 495</b>	1	17	24	60	60	102	<b>264</b>	<b>18 759</b>	
Plzeňský kraj	133	1 162	3 647	5 770	3 955	1 553	<b>16 220</b>	1	12	35	58	60	82	<b>248</b>	<b>16 468</b>	
Karlovarský kraj	125	831	1 823	2 302	1 561	668	<b>7 310</b>	2	6	21	46	38	58	<b>171</b>	<b>7 481</b>	
Ústecký kraj	468	2 805	5 638	6 864	4 466	1 916	<b>22 157</b>	11	27	62	93	106	129	<b>428</b>	<b>22 585</b>	
Liberecký kraj	118	1 016	2 996	4 348	3 041	1 351	<b>12 870</b>	1	3	28	43	44	59	<b>178</b>	<b>13 048</b>	
Královéhradecký kraj	128	1 067	3 577	5 491	3 714	1 590	<b>15 567</b>	1	10	38	60	70	85	<b>264</b>	<b>15 831</b>	
Pardubický kraj	96	1 080	3 676	5 460	3 572	1 461	<b>15 345</b>	2	8	30	35	57	70	<b>202</b>	<b>15 547</b>	
Kraj Vysočina	75	971	3 741	5 480	3 405	1 291	<b>14 963</b>	0	5	20	49	55	65	<b>194</b>	<b>15 157</b>	
Jihomoravský kraj	178	1 791	7 537	13 332	9 538	3 769	<b>36 145</b>	1	21	56	127	126	191	<b>522</b>	<b>36 667</b>	
Olomoucký kraj	146	1 245	4 225	6 432	4 274	1 779	<b>18 101</b>	1	9	22	68	61	87	<b>248</b>	<b>18 349</b>	
Moravskoslezský kraj	371	2 761	8 222	11 843	7 247	2 882	<b>33 326</b>	3	20	67	125	133	159	<b>507</b>	<b>33 833</b>	
Zlínský kraj	63	844	3 660	6 124	4 016	1 739	<b>16 446</b>	2	12	30	39	54	71	<b>208</b>	<b>16 654</b>	
Ostatní	25	285	846	1 206	710	206	<b>3 278</b>	1	24	109	129	93	60	<b>416</b>	<b>3 694</b>	
<b>Celkem ČR</b>	<b>2 404</b>	<b>20 569</b>	<b>68 040</b>	<b>109 163</b>	<b>77 253</b>	<b>32 313</b>	<b>309 742</b>	<b>31</b>	<b>227</b>	<b>755</b>	<b>1 386</b>	<b>1 474</b>	<b>1 850</b>	<b>5 723</b>	<b>315 465</b>	

Pramen: MPSV

## **12. LÉKAŘSKÁ POSUDKOVÁ SLUŽBA**

- 12.1 Počty posudků zpracovaných posudkovými komisemi (posudky komisí MPSV ve vztahu k posudkům orgánů I. stupně – změny)
- 12.2 Vývoj zjišťovacích prohlídek a kontrolních lékařských prohlídek (podle druhu invalidity)
- 12.3 Vývoj počtu ostatních posudků
- 12.4 Statistika řízení dle předmětu řízení



## VÝVOJ ZJIŠŤOVACÍCH PROHLÍDEK A KONTROLNÍCH LÉKAŘSKÝCH PROHLÍDEK (PODLE DRUHU INVALIDITY)

Územní jednotka	Rok 2018						Rok 2019						Rok 2020								
	IP	ID	IT	invalidita celkem	žádána invalidita	ZJP	KLP	IP	ID	IT	invalidita celkem	žádána invalidita	ZJP	KLP	IP	ID	IT	invalidita celkem	žádána invalidita	ZJP	KLP
Hlavní město Praha	1 212	578	945	2 735	1 201	3 949	7 708	1 142	484	944	2 570	1 435	4 005	5 311	955	427	715	2 097	1 290	3 401	4 103
Středočeský kraj	2 086	525	1 277	3 888	1 718	5 606	8 102	2 130	577	1 407	4 114	1 864	5 978	6 149	1 931	590	1 366	3 887	1 548	5 436	4 798
Jihočeský kraj	1 063	329	514	1 906	924	2 830	3 390	1 222	346	573	2 141	937	3 078	3 151	1 144	385	503	2 032	814	2 846	2 733
Plzeňský kraj	1 095	461	749	2 305	685	2 990	3 933	1 191	465	766	2 422	912	3 334	3 140	991	310	634	1 935	903	2 838	2 811
Karlovarský kraj	430	136	347	913	557	1 471	1 360	447	157	341	945	575	1 520	999	432	150	365	947	554	1 506	984
Ústecký kraj	2 136	641	1 190	3 967	1 720	5 689	5 761	2 266	671	999	3 936	2 031	5 967	4 764	1 609	504	914	3 027	1 956	4 983	3 711
Liberecký kraj	820	314	537	1 671	649	2 320	1 692	838	290	544	1 672	721	2 393	1 335	768	270	515	1 553	770	2 323	1 270
Královéhradecký kraj	994	321	699	2 014	585	2 599	3 288	1 001	333	673	2 007	594	2 601	2 509	919	301	645	1 865	701	2 567	2 944
Pardubický kraj	993	302	565	1 860	809	2 669	3 486	1 008	280	557	1 845	760	2 605	3 100	968	252	485	1 705	893	2 598	2 747
Kraj Vysočina	912	315	539	1 766	730	2 496	2 602	896	274	494	1 664	801	2 465	1 919	839	287	470	1 596	741	2 337	1 592
Jihomoravský kraj	2 980	767	1 212	4 959	1 875	6 835	6 106	2 872	854	1 246	4 972	1 992	6 964	4 208	2 568	725	1 140	4 433	1 706	6 139	5 124
Olomoucký kraj	1 199	307	691	2 197	969	3 166	2 074	1 171	374	713	2 258	1 088	3 346	2 091	1 021	305	769	2 095	924	3 020	1 630
Moravskoslezský kraj	2 552	780	1 770	5 102	2 678	7 781	5 039	2 665	783	1 756	5 204	2 966	8 170	4 798	2 288	727	1 460	4 475	2 612	7 087	3 974
Zlínský kraj	1 196	392	771	2 359	774	3 134	2 934	1 228	353	846	2 427	791	3 218	2 416	1 137	309	780	2 226	832	3 058	2 421
<b>Celkem ČR</b>	<b>19 668</b>	<b>6 168</b>	<b>11 806</b>	<b>37 642</b>	<b>15 874</b>	<b>53 535</b>	<b>57 475</b>	<b>20 077</b>	<b>6 241</b>	<b>11 859</b>	<b>38 177</b>	<b>17 467</b>	<b>55 644</b>	<b>45 890</b>	<b>17 570</b>	<b>5 542</b>	<b>10 761</b>	<b>33 873</b>	<b>16 244</b>	<b>50 139</b>	<b>40 842</b>

Pramen: ČSSZ

IP = invalidita prvního stupně

ID = invalidita druhého stupně

IT = invalidita třetího stupně

ZJP = zjišťovací lékařská prohlídka

KLP = kontrolní lékařská prohlídka

## VÝVOJ POČTU OSTATNÍCH POSUDKŮ

Územní jednotka	Rok 2019							Rok 2020												
	OZZ	BZM	Děti	ukonč. DPN	PND	opravné	závislost	příspěv. ZP	průkaz OZP	celkem	OZZ	BZM	Děti	ukonč. DPN	PND	opravné	závislost	příspěv. ZP	průkaz OZP	celkem
Hlavní město Praha	114	7	29	94	2 638	1 189	12 023	1 083	6 103	23 280	109	2	14	56	2 408	1 452	11 121	976	5 213	21 351
Středočeský kraj	407	1	5	437	3 659	1 441	15 437	1 389	8 352	31 128	238	0	7	300	4 379	1 410	14 829	1 344	7 299	29 806
Jihočeský kraj	530	2	6	303	2 945	565	8 753	707	4 102	17 913	348	2	1	82	3 648	611	8 138	641	3 360	16 831
Plzeňský kraj	212	2	2	187	1 927	615	7 835	823	4 412	16 015	175	0	3	56	2 413	633	7 173	716	3 751	14 920
Karlovarský kraj	95	0	0	132	1 036	347	3 811	309	2 091	7 821	61	1	0	114	1 460	277	3 746	267	1 808	7 734
Ústecký kraj	733	4	8	68	2 149	763	11 754	1 026	7 312	23 817	530	0	6	35	3 050	845	11 253	915	6 254	22 888
Liberecký kraj	284	0	5	38	1 093	211	5 814	548	3 104	11 097	247	0	3	19	1 406	297	5 281	524	2 493	10 270
Královéhradecký kraj	499	0	3	70	1 914	315	8 513	631	4 143	16 088	364	0	4	41	2 570	458	7 976	603	3 575	15 591
Pardubický kraj	408	1	2	31	1 439	491	7 522	633	3 848	14 375	316	1	2	28	1 996	585	7 526	630	3 596	14 680
Kraj Vysočina	211	2	3	186	1 699	359	7 293	658	3 431	13 842	157	0	2	157	1 921	334	6 820	589	2 913	12 893
Jihomoravský kraj	508	7	19	561	4 402	952	17 629	1 649	8 874	34 601	392	2	15	425	5 349	862	16 906	1 434	7 300	32 685
Olomoucký kraj	642	0	3	638	2 217	482	9 678	922	4 367	18 949	397	0	1	368	2 801	400	9 083	832	3 796	17 678
Moravskoslezský kraj	1 361	0	7	1 174	3 797	1 569	18 554	2 100	8 762	37 324	949	1	4	1 161	5 078	1 355	16 794	1 878	7 197	34 417
Zlínský kraj	423	1	1	894	2 116	371	8 946	926	5 156	18 834	280	0	7	1 313	2 714	452	8 714	746	4 334	18 560
<b>Celkem ČR</b>	<b>6 427</b>	<b>27</b>	<b>93</b>	<b>4 813</b>	<b>33 031</b>	<b>9 670</b>	<b>143 562</b>	<b>13 404</b>	<b>74 057</b>	<b>285 084</b>	<b>4 563</b>	<b>9</b>	<b>69</b>	<b>4 155</b>	<b>41 193</b>	<b>9 971</b>	<b>135 360</b>	<b>12 095</b>	<b>62 889</b>	<b>270 304</b>

Pramen: ČSSZ

OZZ = osoba zdravotně znevýhodněná

BZM = bezmocnost

Děti = posouzení dětí pro důchodový zákon

Ukončení DPN = ukončení dočasné pracovní neschopnosti

PND = prodloužení nemocenských dávek po vyčerpání podpůrné doby

Opravné = posudky v rámci odvolací řízení

Závislost = posouzení stupně závislosti

Příspěv. ZP = posudky pro účely příspěvku na zvláštní pomůcky

## STATISTIKA ŘÍZENÍ DLE PŘEDMĚTU ŘÍZENÍ

Předmět řízení	1.1.2020 - 31.12.2020										31.12.2020			
	31.12.2019		UKONČENO POSUDKEM								NEVYŘÍZENO			
	NEVYŘÍZENO		DOŠLO*	VRÁCENO	stupně jednotlivých posuzování				jiný výsledek	součet	po lhůtě	po lhůtě		
	po lhůtě	neuznáno			1	2	3	4						
osoba zdravotně znevýhodněná	604	5	4 570	219	neuznáno 439	uznáno 4 124				4 563	109	392	8	
dlouhodobý nepřiznivý zdravotní stav dítěte	8		71	13	neuznáno 8	uznáno 51				59	1	7		
příspěvek na péči, řízení dle zákona č. 108/2006 Sb.	21 886	105	136 248	1 406	neuznáno 11 941	I.stupeň 28 663	II.stupeň 35 541	III.stupeň 34 301	IV.stupeň 24 912	2	135 360	2 557	21 358	216
ukončení DPN	131		4 652	586	neukončeno 2 264	ukončeno 1 891					4 155	4	42	
invalidita - typ řízení kontrolní	9 013	118	41 118	907	nepřiznáno 3 147	I.stupeň 17 655	II.stupeň 8 304	III.stupeň 11 723		13	40 842	787	8 380	60
invalidita - typ řízení zjišťovací	7 296	122	50 988	1 358	nepřiznáno 16 244	I.stupeň 17 570	II.stupeň 5 542	III.stupeň 10 761		22	50 139	1 827	6 787	118
invalidita - typ řízení zjišťovací změna stupně invalidity	1 952	44	13 575	307	nepřiznáno 184	I.stupeň 3 922	II.stupeň 5 039	III.stupeň 4 351		2	13 498	574	1 722	35
námítkové řízení v důchodovém pojištění	1 112	64	10 115	56	nepřiznáno 5 276	I.stupeň 2 363	II.stupeň 1 358	III.stupeň 671		303	9 971	278	1 198	23
bezpracnost	2		9	1	nevyhovuje 2	částečná 1	převážná 4	plná 2			9		1	
prodloužení výplat nemocenského	2 824	8	43 508	1 147	nevyhovuje 7 378	vyhovuje 33 815					41 193	69	3 990	8
děti - mimořádná péče	11		73	5	neuznáno 8	uznáno 61					69		10	
řízení o příspěvku na zvláštní pomůcku pro osobu s těžkou vadou nosného či pohybového ústrojí podle § 22 odst. 1 ve vztahu k § 9 zákona č. 329/2011 Sb.	454	3	3 744	98	neuznáno 1 193	uznáno 2 466					3 660	64	440	5
řízení o příspěvku na zvláštní pomůcku pro osobu s těžkým zrakovým postížením podle ust. § 22 odst. 1 ve vztahu k § 9 zákona č. 329/2011 Sb.	271		1 714	28	neuznáno 188	uznáno 1 529					1 717	33	240	3
řízení o příspěvku na zvláštní pomůcku pro osobu s těžkým sluch. postižením podle ust. § 22 odst. 1 ve vztahu k § 9 odst. 1 zákona č. 329/2011 Sb.	164		657	24	neuznáno 135	uznáno 566					701	18	96	6
řízení o příspěvku na zvláštní pomůcku na zakoupení motorového vozidla podle ust. § 22 odst. 1 ve vztahu k § 9 odst. 2 a násl. zákona č. 329/2011 Sb.	774	5	6 073	120	neuznáno 3 528	uznáno 2 489					6 017	121	710	11
řízení o výpůjčce zvláštní pomůcky pro osobu s těžkou vadou nosného nebo pohybového ústrojí podle § 13 zákona č. 329/2011 Sb.					neuznáno	uznáno								
řízení o přiznání průkazky pro osoby se zdravotním postižením podle § 35 zákona č. 329/2011 Sb.	10 594	38	62 206	1 640	neuznáno 4 424	I.stupeň 18 355	II.stupeň 31 020	III.stupeň 9 089			62 889	1 166	8 267	107
<b>Celkem ČR</b>	<b>57 096</b>	<b>512</b>	<b>379 321</b>	<b>7 915</b>	<b>56 359</b>	<b>135 521</b>	<b>86 808</b>	<b>70 898</b>	<b>24 912</b>	<b>342</b>	<b>374 842</b>	<b>7 608</b>	<b>53 640</b>	<b>600</b>

Pramen: ČSSZ

\* počet přijatých žádostí o provedení posudku



## **13. NEMOCENSKÉ POJIŠTĚNÍ**

- 13.1 Základní ukazatele nemocenského pojištění v roce 2020
- 13.2 Procento pracovní neschopnosti pro nemoc a úraz v roce 2020
- 13.3 Dávky nemocenského pojištění v roce 2020
- 13.4 Ukončené případy dočasné pracovní neschopnosti v roce 2020

## ZÁKLADNÍ UKAZATELE NEMOCENSKÉHO POJIŠTĚNÍ V ROCE 2020

Ukazatel	Pracovní neschopnost pro			celkem
	nemoc	pracovní úraz	ostatní úraz	
Počet nově hlášených případů PN	2 202 710	41 358	146 966	<b>2 391 034</b>
Počet kalendářních dnů PN	82 287 475	2 585 450	9 373 266	<b>94 246 191</b>
Počet nově hlášených případů PN na 100 pojištěnců	46,96	0,88	3,13	<b>50,98</b>
Průměrné procento PN	4,79	0,15	0,55	<b>5,49</b>
Počet kalendářních dnů PN na 1 nově hlášený případ	37,36	62,51	63,78	<b>39,42</b>
Průměrný denní stav práce neschopných	224 829	7 064	25 610	<b>257 503</b>
Průměrný počet nemocensky pojištěných	x	x	x	<b>4 690 373</b>

Pramen: ČSÚ - Pracovní neschopnost pro nemoc a úraz v ČR za rok 2020

**PROCENTO PRACOVNÍ NESCHOPNOSTI PRO NEMOC A ÚRAZ V ROCE 2020**

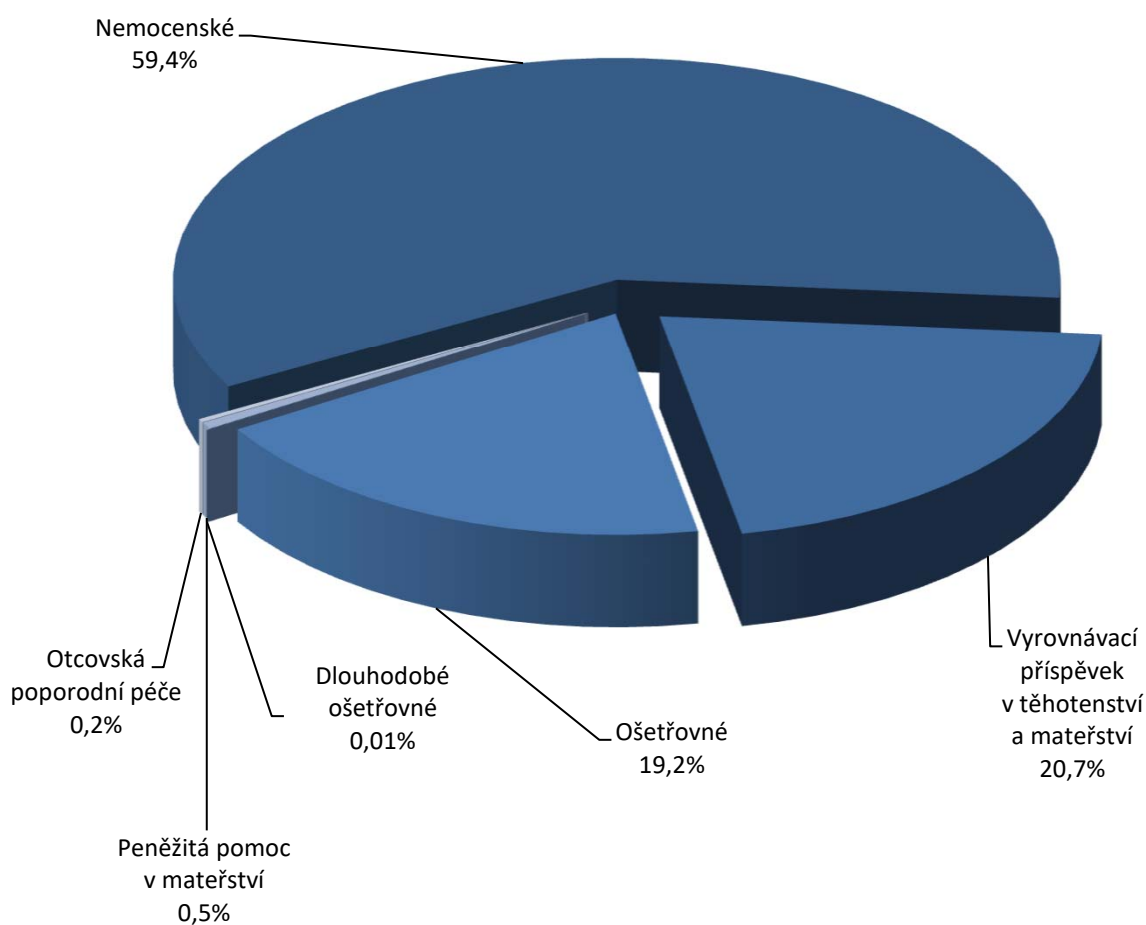
Územní jednotka	Průměrné procento pracovní neschopnosti pro			
	nemoc	pracovní úraz	ostatní úraz	celkem
Hlavní město Praha	3,49	0,09	0,36	3,94
Středočeský kraj	4,77	0,15	0,53	5,45
Jihočeský kraj	5,27	0,20	0,73	6,20
Plzeňský kraj	5,08	0,20	0,59	5,87
Karlovarský kraj	5,19	0,15	0,57	5,92
Ústecký kraj	5,08	0,19	0,55	5,82
Liberecký kraj	5,73	0,15	0,62	6,51
Královéhradecký kraj	5,09	0,18	0,59	5,86
Pardubický kraj	4,90	0,18	0,61	5,68
Kraj Vysočina	5,52	0,21	0,65	6,38
Jihomoravský kraj	4,73	0,14	0,57	5,44
Olomoucký kraj	5,28	0,17	0,60	6,05
Zlínský kraj	6,12	0,16	0,76	7,04
Moravskoslezský kraj	6,13	0,18	0,68	7,00
<b>Celkem ČR</b>	<b>4,79</b>	<b>0,15</b>	<b>0,55</b>	<b>5,49</b>

Pramen: ČSÚ - Pracovní neschopnost pro nemoc a úraz v ČR za rok 2020

**DÁVKY NEMOCENSKÉHO POJIŠTĚNÍ V ROCE 2020**

Dávka nemocenského pojištění	Průměrný měsíční počet případů výplaty (v tis.)	Celkové roční výdaje (v mil. Kč)
Nemocenské	250,8	32 766,4
Ošetřovné	104,7	11 441,6
Peněžitá pomoc v mateřství	48,2	10 584,9
Vyrovňovací příspěvek v těhotenství a mateřství	0,1	6,6
Otcovská poporodní péče	3,8	269,2
Dlouhodobé ošetřovné	1,0	137,7
<b>Celkem</b>	<b>408,7</b>	<b>55 206,5</b>

Pramen: ČSSZ

**STRUKTURA VÝDAJŮ NA DÁVKY NEMOCENSKÉHO POJIŠTĚNÍ**

### UKONČENÉ PŘÍPADY DOČASNÉ PRACOVNÍ NESCHOPNOSTI V ROCE 2020

Délka trvání případu	Počet ukončených případů dočasné pracovní neschopnosti			Počet prostonaných dnů		
	celkem	muži	ženy	celkem	muži	ženy
1 - 3 dní	97 659	47 485	50 174	222 301	107 836	114 465
4 - 14 dní	1 058 908	521 787	537 121	9 862 432	4 872 533	4 989 899
15 - 21 dní	359 089	173 257	185 832	6 244 754	3 008 351	3 236 403
22 - 30 dní	192 598	88 819	103 779	4 927 373	2 273 195	2 654 178
31 - 60 dní	249 659	116 828	132 831	10 725 172	5 010 776	5 714 396
61 - 90 dní	110 304	50 396	59 908	8 141 671	3 718 243	4 423 428
91 - 180 dní	125 899	53 966	71 933	15 968 792	6 747 950	9 220 842
181 - 270 dní	45 091	17 696	27 395	9 723 223	3 873 598	5 849 625
271 - 365 dní	26 228	11 947	14 281	8 359 316	3 810 737	4 548 579
> 365 dní	28 298	13 319	14 979	12 282 058	5 781 728	6 500 330
<b>Celkem</b>	<b>2 293 733</b>	<b>1 095 500</b>	<b>1 198 233</b>	<b>86 457 092</b>	<b>39 204 947</b>	<b>47 252 145</b>

Pramen: ČSSZ

## **14. DÁVKY POMOCI V HMOTNÉ NOUZI, DÁVKY PRO OSOBY SE ZDRAVOTNÍM POSTIŽENÍM, PŘÍSPĚVEK NA PÉČI**

- 14.1 Vývoj výdajů a počtu příspěvků na živobytí
- 14.2 Vývoj výdajů a počtu doplatků na bydlení
- 14.3 Vývoj výdajů a počtu dávek mimořádné okamžité pomoci
- 14.4 Vývoj výdajů a počtu příspěvků na péči
- 14.5 Počet vyplacených příspěvků na péči podle věku a stupně závislosti v roce 2020
- 14.6 Vývoj výdajů a počtu příspěvků na mobilitu
- 14.7 Vývoj výdajů a počtu příspěvků na zvláštní pomůcku

## VÝVOJ VÝDAJŮ A POČTU PŘÍSPĚVKŮ NA ŽIVOBYTÍ

Územní jednotka	Výdaje (v tis. Kč)		Meziroční index v %	Průměrný měsíční počet vyplacených dávek*		Meziroční index v %
	rok 2019	rok 2020		rok 2019	rok 2020	
Hlavní město Praha	166 483	198 857	119,4	4 112	4 263	103,7
Středočeský kraj	218 165	246 902	113,2	4 853	4 804	99,0
Jihočeský kraj	111 263	125 957	113,2	2 650	2 621	98,9
Plzeňský kraj	78 807	100 509	127,5	1 878	2 055	109,4
Karlovarský kraj	111 102	132 953	119,7	2 580	2 709	105,0
Ústecký kraj	501 567	536 771	107,0	10 605	9 931	93,6
Liberecký kraj	112 510	127 986	113,8	2 623	2 580	98,4
Královéhradecký kraj	100 668	119 375	118,6	2 235	2 320	103,8
Pardubický kraj	92 241	108 438	117,6	2 100	2 207	105,1
Kraj Vysočina	55 398	64 831	117,0	1 296	1 324	102,2
Jihomoravský kraj	265 894	283 871	106,8	5 974	5 623	94,1
Olomoucký kraj	192 491	206 974	107,5	4 393	4 108	93,5
Zlínský kraj	80 493	90 027	111,8	2 068	2 065	99,9
Moravskoslezský kraj	663 614	727 631	109,6	15 697	14 942	95,2
<b>Celkem ČR</b>	<b>2 750 696</b>	<b>3 071 082</b>	<b>111,6</b>	<b>63 064</b>	<b>61 552</b>	<b>97,6</b>

Pramen: MPSV

\* včetně zpětně vyplacených dávek

## VÝVOJ VÝDAJŮ A POČTU DOPLATKŮ NA BYDLENÍ

Územní jednotka	Výdaje (v tis. Kč)		Meziroční index v %	Průměrný měsíční počet vyplacených dávek*		Meziroční index v %
	rok 2019	rok 2020		rok 2019	rok 2020	
Hlavní město Praha	176 658	209 329	118,5	2 355	2 559	108,7
Středočeský kraj	162 608	166 782	102,6	2 675	2 653	99,2
Jihočeský kraj	67 087	66 956	99,8	1 381	1 336	96,7
Plzeňský kraj	47 382	57 395	121,1	918	1 046	113,9
Karlovarský kraj	46 490	51 557	110,9	1 175	1 219	103,7
Ústecký kraj	179 484	156 607	87,3	4 731	4 041	85,4
Liberecký kraj	65 738	69 078	105,1	1 422	1 420	99,9
Královéhradecký kraj	46 163	52 390	113,5	987	1 106	112,1
Pardubický kraj	37 612	43 076	114,5	851	922	108,3
Kraj Vysočina	28 531	31 875	111,7	664	706	106,3
Jihomoravský kraj	153 658	157 285	102,4	3 333	3 247	97,4
Olomoucký kraj	123 880	115 610	93,3	2 447	2 226	91,0
Zlínský kraj	45 470	48 550	106,8	1 196	1 204	100,7
Moravskoslezský kraj	425 161	401 280	94,4	9 702	9 050	93,3
<b>Celkem ČR</b>	<b>1 605 923</b>	<b>1 627 770</b>	<b>101,4</b>	<b>33 837</b>	<b>32 735</b>	<b>96,7</b>

Pramen: MPSV

\* včetně zpětně vyplacených dávek



## VÝVOJ VÝDAJŮ A POČTU DÁVEK MIMORÁDNÉ OKAMŽITÉ POMOCI

Územní jednotka	Výdaje (v tis. Kč)		Meziroční index v %	Průměrný měsíční počet vyplacených dávek*		Meziroční index v %
	rok 2019	rok 2020		rok 2019	rok 2020	
Hlavní město Praha	4 475	23 359	522,0	111	231	208,1
Středočeský kraj	4 690	7 589	161,8	144	156	108,3
Jihočeský kraj	2 006	2 333	116,3	82	78	95,1
Pízeňský kraj	2 381	4 975	208,9	87	100	114,9
Karlovarský kraj	1 310	2 091	159,6	61	64	104,9
Ústecký kraj	4 042	6 237	154,3	185	198	107,0
Liberecký kraj	2 655	5 418	204,1	83	98	118,1
Královéhradecký kraj	2 518	4 220	167,6	78	95	121,8
Pardubický kraj	2 163	3 565	164,8	63	81	128,6
Kraj Vysočina	1 180	2 425	205,5	36	51	141,7
Jihomoravský kraj	6 952	7 313	105,2	294	251	85,4
Olomoucký kraj	8 630	7 670	88,9	285	233	81,8
Zlínský kraj	2 653	3 815	143,8	117	123	105,1
Moravskoslezský kraj	7 080	8 354	118,0	347	361	104,0
<b>Celkem ČR</b>	<b>52 734</b>	<b>89 363</b>	<b>169,5</b>	<b>1 973</b>	<b>2 120</b>	<b>107,5</b>

Pramen: MPSV

\* včetně zpětně vyplacených dávek

## VÝVOJ VÝDAJŮ A POČTU PŘÍSPĚVKŮ NA PÉČI

Územní jednotka	Výdaje (v tis. Kč)		Meziroční index v %	Průměrný měsíční počet vyplacených dávek*		Meziroční index v %
	rok 2019	rok 2020		rok 2019	rok 2020	
Hlavní město Praha	2 394 864	2 684 742	112,1	31 181	31 247	100,2
Středočeský kraj	3 106 972	3 549 478	114,2	38 870	39 710	102,2
Jihočeský kraj	1 816 068	2 008 621	110,6	22 041	22 142	100,5
Píseňský kraj	1 734 800	1 925 254	111,0	20 325	20 675	101,7
Karlovarský kraj	772 333	861 669	111,6	9 587	9 696	101,1
Ústecký kraj	2 391 151	2 643 498	110,6	31 452	31 936	101,5
Liberecký kraj	1 284 100	1 445 872	112,6	15 629	15 817	101,2
Královéhradecký kraj	1 623 368	1 835 422	113,1	20 389	20 721	101,6
Pardubický kraj	1 647 604	1 787 262	108,5	19 750	19 646	99,5
Kraj Vysočina	1 619 871	1 804 856	111,4	18 974	19 031	100,3
Jihomoravský kraj	3 712 063	4 135 454	111,4	44 001	44 480	101,1
Olomoucký kraj	1 856 644	2 053 137	110,6	23 274	23 230	99,8
Zlínský kraj	2 057 226	2 257 898	109,8	23 530	23 511	99,9
Moravskoslezský kraj	3 750 910	4 101 179	109,3	44 506	44 536	100,1
<b>Celkem ČR</b>	<b>29 767 974</b>	<b>33 094 343</b>	<b>111,2</b>	<b>363 509</b>	<b>366 378</b>	<b>100,8</b>

Pramen: MPSV

\* včetně zpětné vyplacených dávek

### POČET VYPLACENÝCH PŘÍSPĚVKŮ NA PÉČI PODLE VĚKU A STUPNĚ ZÁVISLOSTI V ROCE 2020

	Průměrný měsíční počet vyplacených dávek podle věku osoby (v tis.)							
	0 - 17 let	18 - 59 let	60 - 69 let	70 - 79 let	80 - 89 let	90 a více let	celkem	
I. stupeň závislosti	12,2	16,5	12,3	24,0	31,1	7,7	103,8	
II. stupeň závislosti	8,9	20,0	14,1	25,6	36,0	12,5	117,1	
III. stupeň závislosti	5,8	17,0	9,8	18,4	27,2	13,0	91,2	
IV. stupeň závislosti	4,6	11,9	4,3	9,1	15,3	9,0	54,2	
<b>Celkem ČR</b>	<b>31,5</b>	<b>65,4</b>	<b>40,5</b>	<b>77,1</b>	<b>109,6</b>	<b>42,2</b>	<b>366,3</b>	

Pramen: MPSV

## VÝVOJ VÝDAJŮ A POČTU PŘÍSPĚVKŮ NA MOBILITU

Územní jednotka	Výdaje (v tis. Kč)		Meziroční index v %	Průměrný měsíční počet vyplacených dávek*		Meziroční index v %
	rok 2019	rok 2020		rok 2019	rok 2020	
Hlavní město Praha	146 434	144 619	98,8	22 270	22 045	99,0
Středočeský kraj	189 391	191 156	100,9	28 789	29 089	101,0
Jihočeský kraj	113 756	113 275	99,6	17 278	17 210	99,6
Píseňský kraj	108 118	109 518	101,3	16 389	16 626	101,4
Karlovarský kraj	41 061	41 255	100,5	6 261	6 301	100,6
Ústecký kraj	144 536	148 105	102,5	22 024	22 584	102,5
Liberecký kraj	93 159	93 149	100,0	14 166	14 177	100,1
Královéhradecký kraj	99 020	99 130	100,1	15 006	15 040	100,2
Pardubický kraj	88 374	88 304	99,9	13 425	13 411	99,9
Kraj Vysočina	97 934	97 486	99,5	14 866	14 802	99,6
Jihomoravský kraj	213 122	213 860	100,3	32 366	32 501	100,4
Olomoucký kraj	97 274	98 087	100,8	14 781	14 926	101,0
Zlínský kraj	118 924	119 885	100,8	18 057	18 216	100,9
Moravskoslezský kraj	170 055	171 326	100,7	25 851	26 095	100,9
<b>Celkem ČR</b>	<b>1 721 158</b>	<b>1 729 155</b>	<b>100,5</b>	<b>261 529</b>	<b>263 023</b>	<b>100,6</b>

Pramen: MPSV

\* včetně zpětné vyplacených dávek

## VÝVOJ VÝDAJŮ A POČTU PŘÍSPĚVKŮ NA ZVLÁŠTNÍ POMŮCKU

Územní jednotka	Výdaje (v tis. Kč)		Meziroční index v %	Celkový počet vyplacených příspěvků na zvláštní pomůcku ve sledovaném roce		Meziroční index v %
	rok 2019	rok 2020		rok 2019	rok 2020	
Hlavní město Praha	73 790	57 610	78,1	702	555	79,1
Středočeský kraj	98 302	97 244	98,9	756	738	97,6
Jihočeský kraj	54 713	56 668	103,6	431	392	91,0
Plzeňský kraj	51 028	48 709	95,5	478	402	84,1
Karlovarský kraj	22 382	21 597	96,5	200	151	75,5
Ústecký kraj	68 650	69 960	101,9	506	506	100,0
Liberecký kraj	41 629	37 215	89,4	316	285	90,2
Královéhradecký kraj	45 426	53 209	117,1	351	372	106,0
Pardubický kraj	43 416	42 961	99,0	317	325	102,5
Kraj Vysočina	48 735	44 305	90,9	374	300	80,2
Jihomoravský kraj	108 519	115 655	106,6	978	875	89,5
Olomoucký kraj	66 822	60 798	91,0	518	477	92,1
Zlínský kraj	65 870	52 811	80,2	533	382	71,7
Moravskoslezský kraj	143 228	139 789	97,6	1 096	1 008	92,0
<b>Celkem ČR</b>	<b>932 509</b>	<b>898 531</b>	<b>96,4</b>	<b>7 556</b>	<b>6 768</b>	<b>89,6</b>

Pramen: MPSV

## **15. PRŮKAZY OSOB SE ZDRAVOTNÍM POSTIŽENÍM**

15.1 Počet držitelů průkazů osoby se zdravotním postižením v prosinci 2020

15.2 Počet vydaných průkazů osoby se zdravotním postižením v roce 2020

**POČET DRŽITELŮ PRŮKAZŮ OSOBY SE ZDRAVOTNÍM POSTIŽENÍM V PROSINCI 2020**

Trvalá adresa osoby	Počet* držitelů průkazů OZP podle stupně zdravotního postižení a věku											
	TP				ZTP				ZTP/P			
	0 - 17 let	18 - 64 let	65 a více let	0 - 17 let	18 - 64 let	65 a více let	0 - 17 let	18 - 64 let	65 a více let	0 - 17 let	18 - 64 let	65 a více let
Hlavní město Praha	77	1 766	3 204	348	4 643	15 231	690	3 372	3 486			
Středočeský kraj	64	1 417	1 820	528	6 008	17 122	1 188	4 922	3 535			
Jihočeský kraj	43	824	920	297	3 575	9 916	469	2 425	1 496			
Plzeňský kraj	36	764	736	349	3 773	9 430	530	2 382	1 735			
Karlovarský kraj	18	428	390	103	1 450	2 721	288	1 306	781			
Ústecký kraj	86	1 614	1 320	498	5 627	11 432	991	4 301	2 531			
Liberecký kraj	29	737	662	205	3 391	8 070	511	2 055	1 360			
Královéhradecký kraj	26	610	716	367	3 024	9 435	471	2 384	1 756			
Pardubický kraj	28	795	878	266	2 594	8 176	455	2 306	1 619			
Vysočina	21	664	632	200	2 904	9 456	398	2 184	1 341			
Jihomoravský kraj	92	2 226	2 620	619	6 665	20 479	1 023	4 472	4 305			
Olomoucký kraj	33	934	1 062	254	3 075	9 056	502	2 669	1 567			
Moravskoslezský kraj	68	1 709	1 731	410	5 327	14 718	1 028	5 463	4 387			
Zlínský kraj	22	746	701	271	3 564	12 076	567	2 627	2 160			
Ostatní	0	11	2	1	22	8	2	10	3			
<b>Celkem ČR</b>	<b>643</b>	<b>15 245</b>	<b>17 394</b>	<b>4 716</b>	<b>55 642</b>	<b>157 326</b>	<b>9 113</b>	<b>42 878</b>	<b>32 062</b>			

Pramen: MPSV

\* jedná se o počet osob s průkazem platným alespoň jeden den v prosinci 2020

### POČET VYDANÝCH PRŮKAZŮ OSOBY SE ZDRAVOTNÍM POSTIŽENÍM V ROCE 2020

Trvalá adresa osoby	Počet vydaných průkazů OZP podle stupně zdravotního postižení a věku											
	TP			ZTP			ZTP/P					
	0 - 17 let	18 - 64 let	65 a více let	0 - 17 let	18 - 64 let	65 a více let	0 - 17 let	18 - 64 let	65 a více let			
Hlavní město Praha	27	331	275	153	681	1 345	282	292	232			
Středočeský kraj	29	277	178	228	1 255	1 764	497	469	326			
Jihočeský kraj	12	127	93	124	605	859	192	179	101			
Plzeňský kraj	6	135	74	128	710	1 036	207	205	86			
Karlovarský kraj	7	81	35	36	321	339	105	102	70			
Ústecký kraj	22	265	145	192	1 092	1 390	360	420	225			
Liberecký kraj	11	112	66	72	531	684	181	165	89			
Královéhradecký kraj	5	126	64	160	669	1 006	196	197	113			
Pardubický kraj	7	112	88	109	525	1 065	172	250	122			
Vysočina	8	120	71	74	478	834	165	149	111			
Jihomoravský kraj	33	415	317	232	1 111	1 847	391	367	331			
Olomoucký kraj	18	146	100	104	592	1 007	231	197	120			
Moravskoslezský kraj	21	253	153	185	947	1 517	390	459	333			
Zlínský kraj	7	113	76	120	706	1 216	234	161	207			
Ostatní	0	2	0	2	7	3	1	1	1			
<b>Celkem ČR</b>	<b>213</b>	<b>2 615</b>	<b>1 735</b>	<b>1 919</b>	<b>10 230</b>	<b>15 912</b>	<b>3 604</b>	<b>3 613</b>	<b>2 467</b>			

Pramen: MPSV



## SEZNAM ZKRATEK A PŘEHLED SYMBOLŮ

APZ	aktivní politika zaměstnanosti
BOZP	bezpečnost a ochrana zdraví při práci
ČNB	Česká národní banka
ČSSZ	Česká správa sociálního zabezpečení
CSS	centra sociálních služeb
CZ-ISCO	klasifikace zaměstnání
ČSÚ	Český statistický úřad
EDS/SMVS	Evidenční dotační systém/Správa majetku ve vlastnictví státu
ESF	Evropský sociální fond
HDP	hrubý domácí produkt
CHPD	chráněná pracovní dílna
CHPM	chráněné pracovní místo
IROP	integrováný regionální operační program
ISPROFIN	Informační systém programového financování
ISPV	Informační systém o průměrném výdělku
KÚ	krajský úřad
MF	Ministerstvo financí
MPOD	mezinárodněprávní ochrana dětí
MPSV	Ministerstvo práce a sociálních věcí
MZdr	Ministerstvo zdravotnictví
NH	národní hospodářství
NRP	náhradní rodinná péče
OP LLZ	operační program Lidské zdroje a zaměstnanost
OPZ	operační program Zaměstnanost
OSPOD	orgán sociálně-právní ochrany dětí
OSS	organizační složky státu
OSVČ	osoba samostatně výdělečně činná
OZP	osoba se zdravotním postižením
PN	pracovní neschopnost
SPOD	sociálně-právní ochrana dětí
SSP	státní sociální podpora
SSZ	Správa služeb zaměstnanosti
SÚIP	Státní úřad inspekce práce
SÚPM	společensky účelná pracovní místa
SZÚ	státní závěrečný účet
TŘ	trestní řád
ÚMPOD	Úřad pro mezinárodněprávní ochranu dětí
ÚP ČR	Úřad práce České republiky
ÚSO	úplné střední odborné vzdělání s maturitou
ÚSV	úplné střední vzdělání
VPM	volné pracovní místo
VPP	veřejně prospěšné práce
VŠPS	Výběrové šetření pracovních sil
VTOS	výkon trestu odnětí svobody
VÚBP	Výzkumný ústav bezpečnosti práce
VÚPSV	Výzkumný ústav práce a sociálních věcí
ZDVOP	zařízení pro děti vyžadující okamžitou pomoc
ZP	zdravotní postižení
ZPS	změněná pracovní schopnost
ZR	zákon o rodině
-	jev se nevyskytoval
.	údaj není k dispozici
x	ležatý křížek na místě čísla značí, že zápis není možný z logických důvodů
0	označení číselných údajů menších než polovina zvolené měřicí jednotky

Účelová neperiodická publikace

# **STATISTICKÁ ROČENKA Z OBLASTI PRÁCE A SOCIÁLNÍCH VĚCÍ 2020**

Zpracoval odbor programového financování a statistiky MPSV.

Vyšlo v roce 2021, 122 stran.

Ministerstvo práce a sociálních věcí,  
Na Poříčním právu 1, 128 00 Praha 2.

**Neprodejné**